



数码创导—LG

DIGITAL

使用说明书

温控灵

微波炉

型号: **WD800(MG-5304SD)**

DIGITAL LG

10001010100011110101001010001001001
10001010100011110101001010001001001

001111010101011101011 <http://www.lge.com.cn>

DIGITAL

使用有困难的时候

请直接与下面的电话联系，厂家会给您一个尽量满意的回答。

免费电话: 800-818-1300

(服务时间: 8:00-20:00)

电话: 022-26991300

在使用本产品之前，请您仔细阅读该说明书，并请妥善保存，以备将来需要。(内有保修卡)

目 录

要求维修服务之前仔细阅读及温控灵使用注意事项	3
技术规格与安装以及接地说明	4
外观结构图与控制板图	5
重要的安全说明和烹调技巧	6
微波炉烹调容器选择	7
自动加热温度设置	8
中华美食四大菜系说明	9~11
点心制作说明	11~12
除味	12
自动烹调	12~13
冷藏翻热&冷冻翻热	14
快速解冻及解冻	14~15
手动调节时间和火力烹调	16
烧烤和微波烧烤功能	17
特殊功能介绍	18
清洁与保养以及小窍门四例	19
保修卡与电路图	20~21
全国特约维修站	22~26

要求维修服务之前仔细阅读

下列现象属正常

工作时“嗡嗡”声	高压区工作时的交流声和高速旋转的风扇散热声，这是微波炉工作时不可避免的噪音，是正常的工作声音，请放心使用。
门的四周有风	微波炉的炉门不是密封的，做料理时门的四周有风，有光，可以闻到食物的香味，这都是正常现象，请放心使用。
工作时声音时大时小	当您使用高火（100%火力）以外的其它火力烹调时，磁控管处于间歇性工作状态，一会工作一会休息，所以有时声音大有时声音小。
食物受热不均匀	微波炉存在加热不均匀性，较高的食物上面容易先热，体积较大的食物外面容易先热，加热食物途中搅拌或翻转可避免或减轻此现象。
转盘转动方向不确定	转盘电机采用的是同步电机，电源接通时，电流瞬时间的方向不能确定，所以玻璃盘转动时，有时向左转，有时向右转。
解冻不理想	为了避免微波解冻过热，解冻效果以达到用刀可切动为准。解冻后食物可能含有冰渣，是正常现象。
工作时外壳热	机器工作时本身产生很高热量，风扇散热的同时，也将热量传导给外壳，所以微波炉的顶部，两侧和后背必须距墙壁保持 20cm，以确保良好的散热。

现象	问题点	解决方法
微波炉无电源	插座问题	将微波炉换到另外的插座试一试。
不能启动	炉门没关好	检查炉门是否夹有异物，重新关闭炉门。
烧烤时冒烟	1. 第一次使用烧烤。 2. 长时间不用，再次使用烧烤。	1. 蒸发生产过程中所带的油，使用几次后自然消失 2. 因长时间使用积存在烤管上的油，应注意及时清洁。
转动“咕噜”声	底盘处脏	每周清洗一次玻璃盘和转圈，清洁炉胆转动轨道处。
加热食物慢	电压低或食物过多	电压低或食物多会降低加热效果，确认电压或将较多的食物分为两次加热。

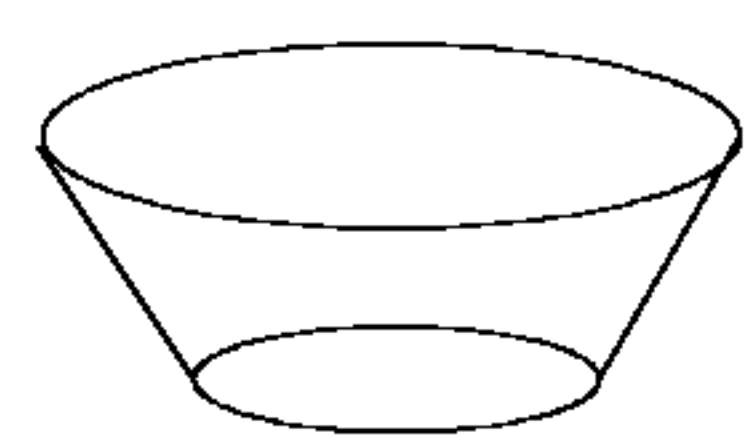
温控灵使用注意事项

1. 请避免使用壁厚、口细、过高的容器，否则会影响温度传感器的准确度。（建议使用浅口容器）
2. 容器中食物过少，会影响温度传感器的准确度，一般在容器2/3以上。
3. 微波炉炉腔内及玻璃转盘温度高时，影响温度传感器的准确度（当进行完烧烤程序后，不易进行温控解冻功能）。

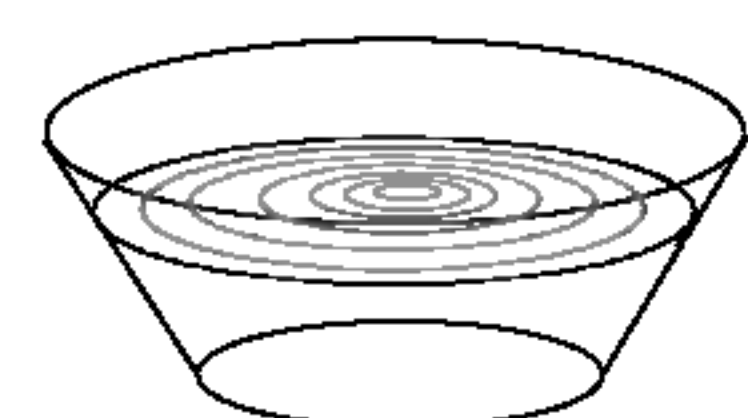


不适合

2/3以上



适合

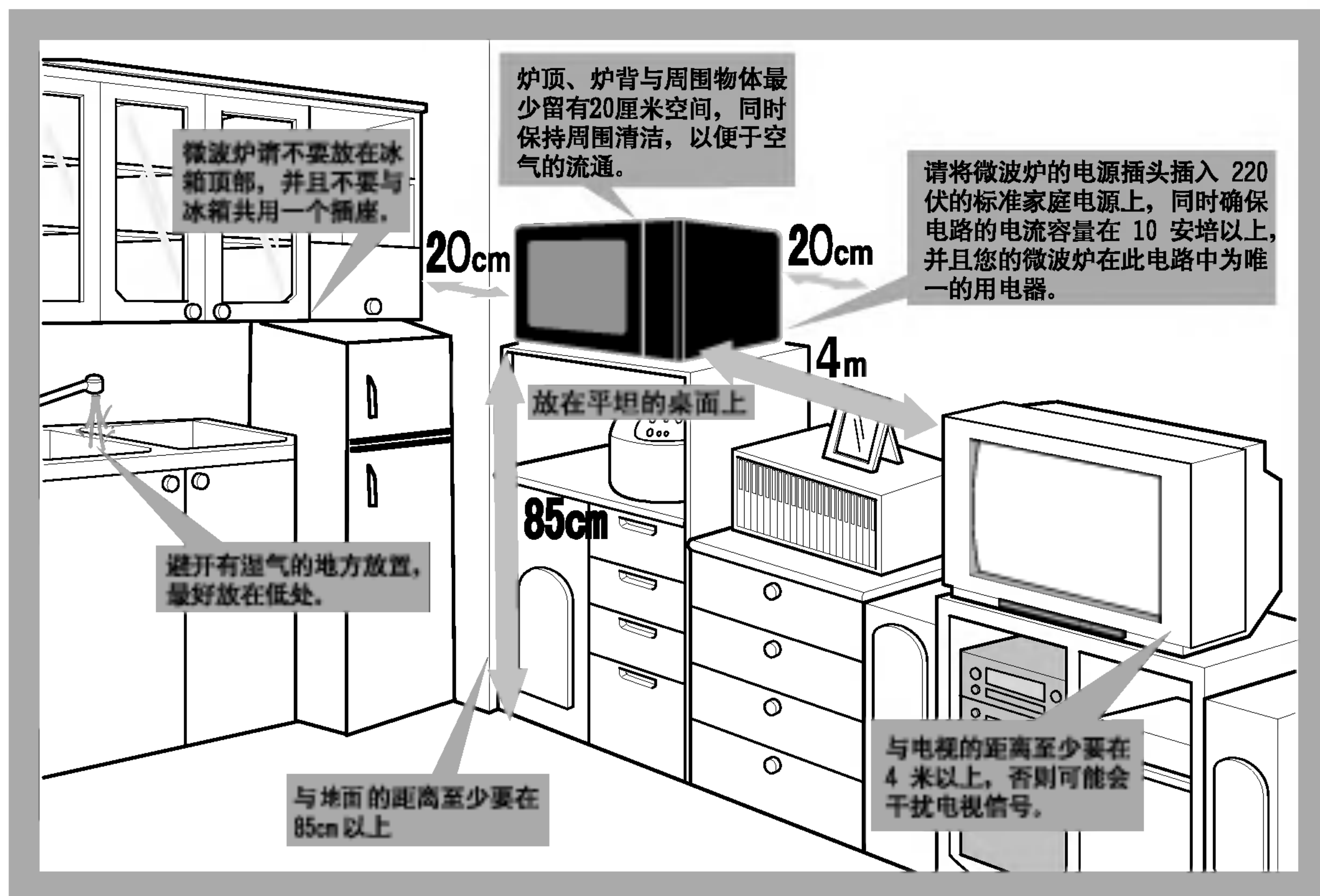


技术规格

型 号	WD800 (MG-5304SD)
输入电源	220V, 50Hz
输出功率	微波800W
微波频率	2450MHz
外形尺寸	506(宽)×281(高)×420(深)
炉腔尺寸	331(宽)×203(高)×360(深)
输入功率	微波1150W, 烧烤1000W
净容 积	23L
有效灶腔容积	18L
有效承物盘面积	804cm ²
净重	约16kg
毛重	约18kg

*依据 GB4706.1 GB4706.21 GB4706.22 GB/T18800
*所列尺寸为约数
*由于我们在不断地改进我们地产品，因此如果技术规格有任何改变，恕不另行通知。

安 装



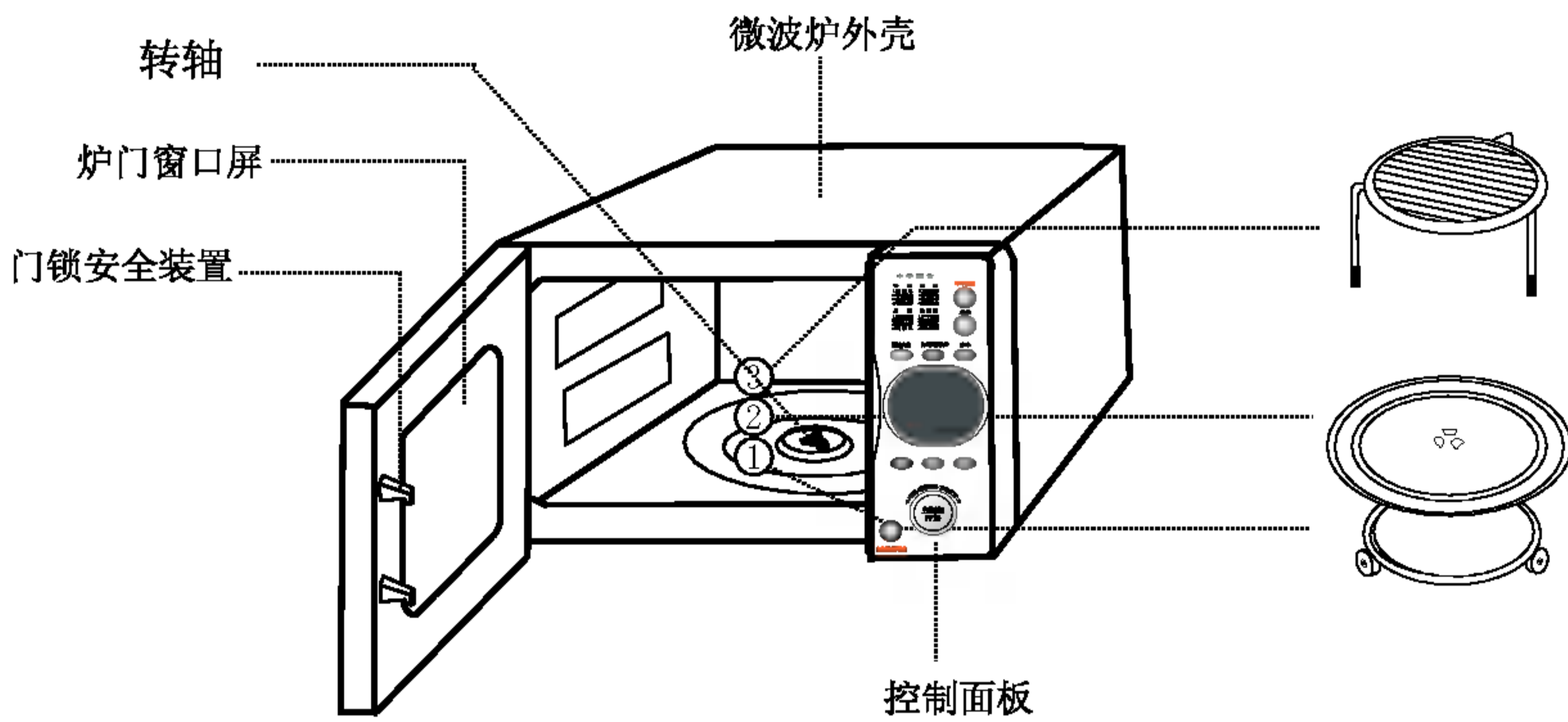
接地说明

1. 必须保证微波炉有良好的接地。
2. 万一漏电，则接地线可以提供电流回路，保障安全。

外观结构图

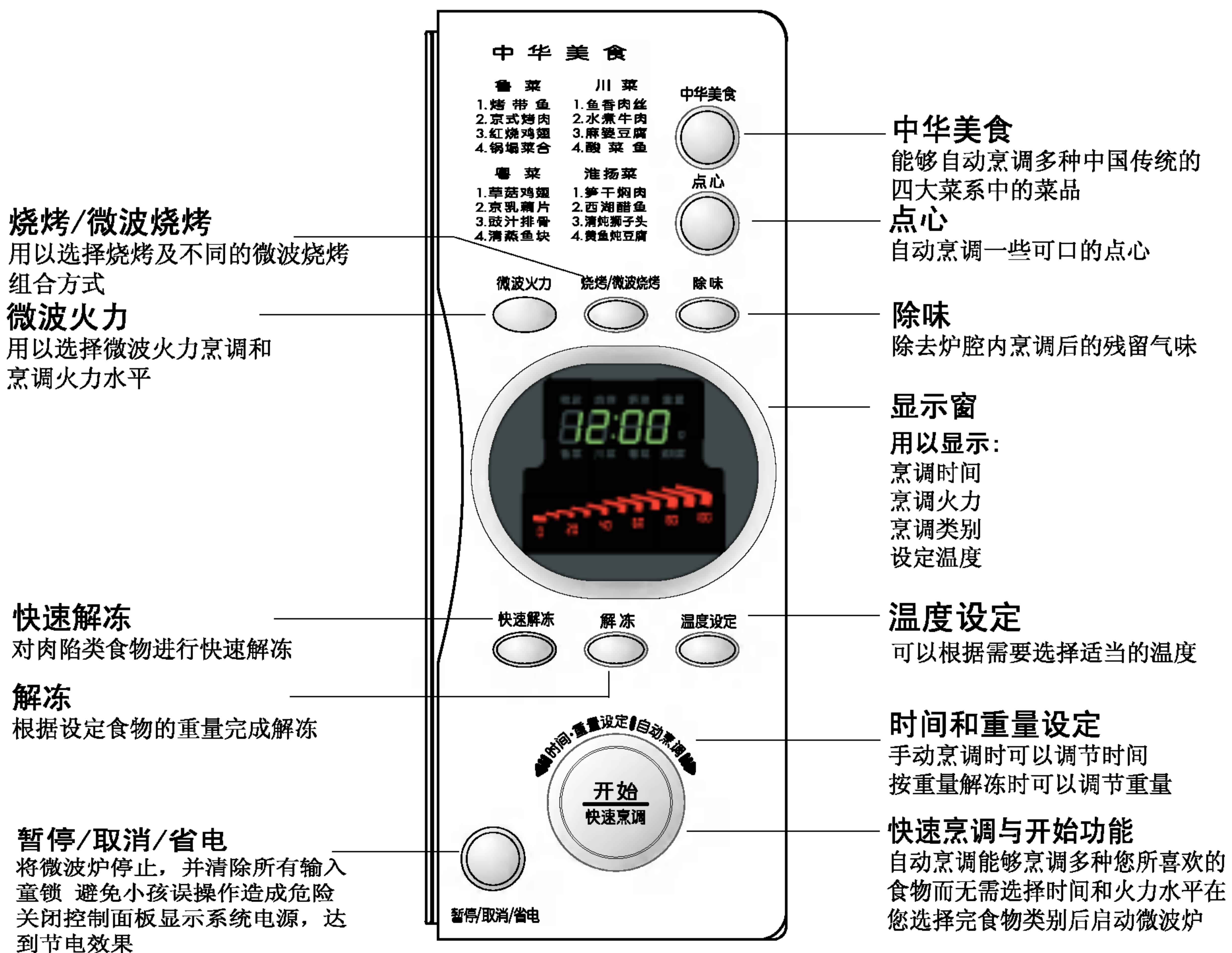
您的微波炉应包括以下部件：

使用说明书	一本	①旋转圈	一个
烹调手册	一本	②玻璃转盘	一个
转轴	一个	③烧烤支架	一个



注意
请按图示，正确摆放位置。
烧烤支架只能在烧烤或微波烧烤时使用，其它功能请不要使用烧烤架。


控制板图



重要的安全说明



请仔细阅读并妥善保管以供将来参考

1. 如果微波炉门或门封已损坏，则不得再使用，直到经有资格的维修人员维修后方可使用。
2. 除有资格的维修人员外，其他人员进行检修操作都是危险的，包括拆下防止微波能量泄露的防护盖等操作。
3. 不要直接加热装在密封容器内的液体或其他食物，因为这样有可能发生爆炸。
4. 儿童只有在已经得到充分的指导，保证儿童能够采用正确安全的方法使用微波炉，并且知道不正确的使用会造成危险时，才能允许儿童在无人监控的情况下使用微波炉。
5. 在微波炉内仅能使用适合的器皿。
6. 当加热用塑料或纸包装的食物时，应注意观察炉内食品，因为有着火的可能。
7. 如发现烟雾，应关掉器具开关或拔掉电源插头，并保持炉门关闭，以抑制火焰蔓延。
8. 微波加热饮料会导致延迟喷溅沸腾，因此取出时必须小心谨慎。
9. 奶瓶和婴儿食品罐应经过搅拌或摇动，喂食前应检查瓶内食物的温度，避免烫伤。
10. 微波炉不能用来加热带壳的鲜蛋和已煮熟的蛋，因为在用微波加热时甚至在加热之后它们可能会发生爆炸。
11. 经常清洁门封和邻近的部件的细节。
12. 器具在使用期间会发热，注意避免接触烤炉内的发热部件。
13. 使用烤架时，儿童应远离可能变热的易触部分，避免发生意外烫伤。
14. 在清洁微波炉时禁止使用蒸汽清洁器（能喷射出高温蒸汽的清洁工具）。
15. 此微波炉只能使用为该微波炉推荐的温度传感探头，维修时请用专用探头。



烹调技巧

- 食物覆膜：** 烹调食物时最好盖盖或覆保鲜膜，可以保持食物水分不丢失。
- 食物穿刺：** 加热熟的整只鸡蛋应从中间切开后加热，烹调生的鸡蛋应把蛋壳去掉后将蛋黄刺破。其它带皮食物，如马铃薯、苹果、鸡肝等，加热前先刺破外皮，防止烹调时会爆炸。
- 搅拌与翻转：** 烹调较多或较厚的食物时，中途需要搅拌或翻转2-3次，以确保食物加热更加均匀。
- 食物摆放：** 食物应切大小均匀，均匀摆放（最好排成圆形）。
- 熟度检查：** 料理完毕后，可用筷子扎一扎是否有血渍流出，若有还要再加热。



微波炉烹调容器选择

在烹调食物时，要根据不同的烹调方式，选择不同的容器，如果选择不当的容器，不仅会影响烹调效果，甚至还会损坏容器和微波炉本身。（表中☺代表可以使用；⊗代表禁止使用）

容 器	图 例	说 明	微波烹调	烧烤烹调	微波烧烤
金属器皿		微波炉内禁止使用厂家配制以外的任何金属或含有金属成分的器皿，如搪瓷，不锈钢，铝制品等。微波遇金属反射，导致严重的微波炉损坏。	⊗	⊗	⊗
微波保鲜膜		微波料理时，为了防止水分蒸发，可以把保鲜膜当容器的盖子使用。但烹调肉类及油炸食品时，容易过热，尽可能不使用保鲜膜。	☺	⊗	⊗
陶瓷器皿		微波料理时，一般陶瓷盘，碗都可使用。但有金属装饰或彩釉多的请勿使用。	☺	⊗	⊗
一般塑料、玻璃器皿		由于一般塑料或玻璃器皿耐热性较差，请勿使用。	⊗	⊗	⊗
耐热塑料、玻璃器皿		一般料理时可以使用，长时间料理含油份、糖份较高食物时请尽量使用耐热的玻璃器皿。	☺	⊗	⊗
微波炉专用烧烤架		烧烤架在烧烤料理时使用。	⊗	☺	☺
木竹纸制器		由于在高温时，木竹纸制品容易炭化，请不要使用。	⊗	⊗	⊗

注：1.请尽量使用标有“微波炉适用”字样的容器。

2.料理完毕后，玻璃盘要自然冷却，不要用冷水冲洗，否则会造成玻璃盘爆裂。

自动加热温度设置



在对粥、米饭、鱼、炖菜、牛奶、中药等食品进行再加热时可利用“温度设定”键选择适合的温度，方便快捷的料理。

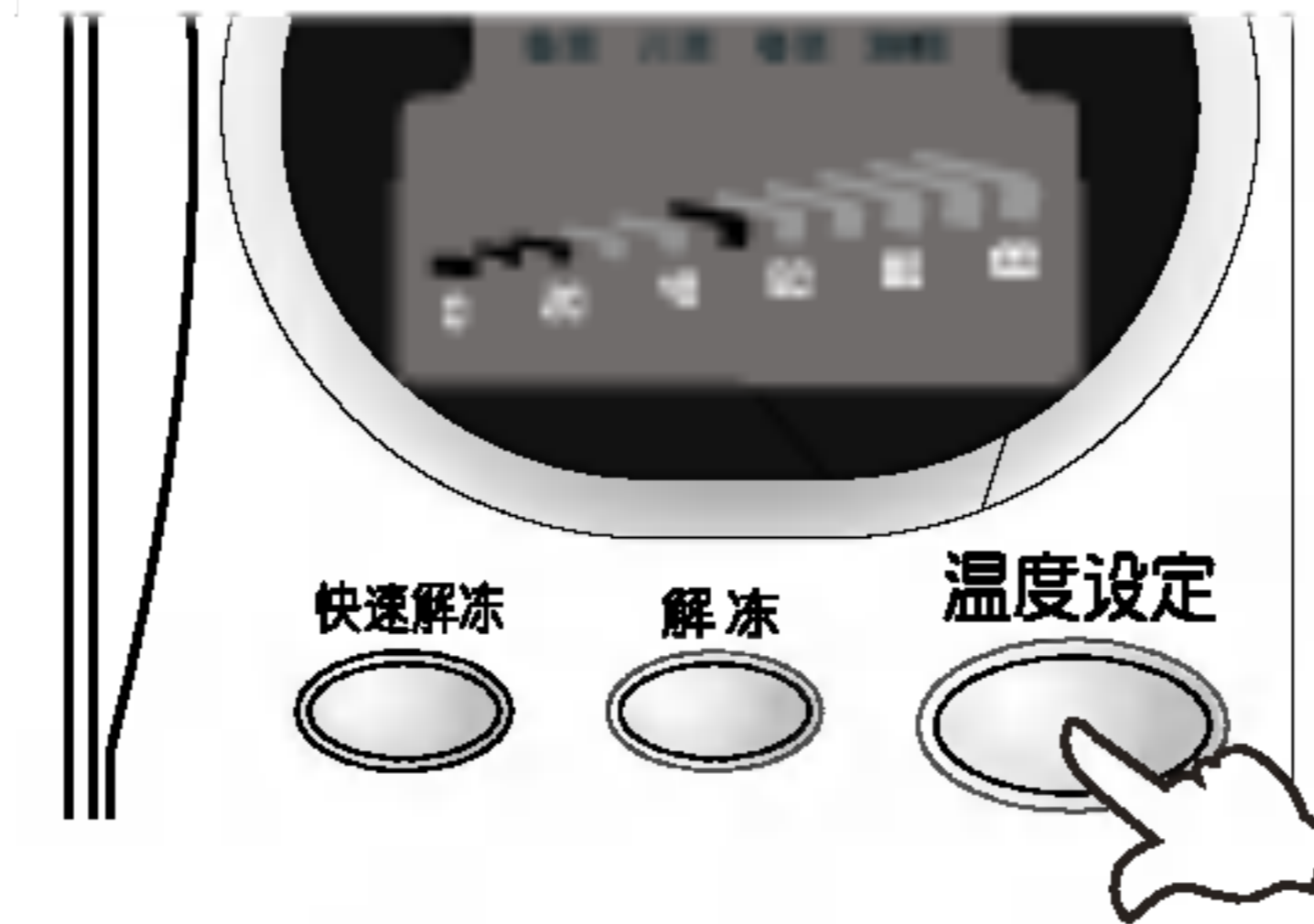
例：加热牛奶到50°C

自动温度翻热调节方法

1 将牛奶放入后关上炉门



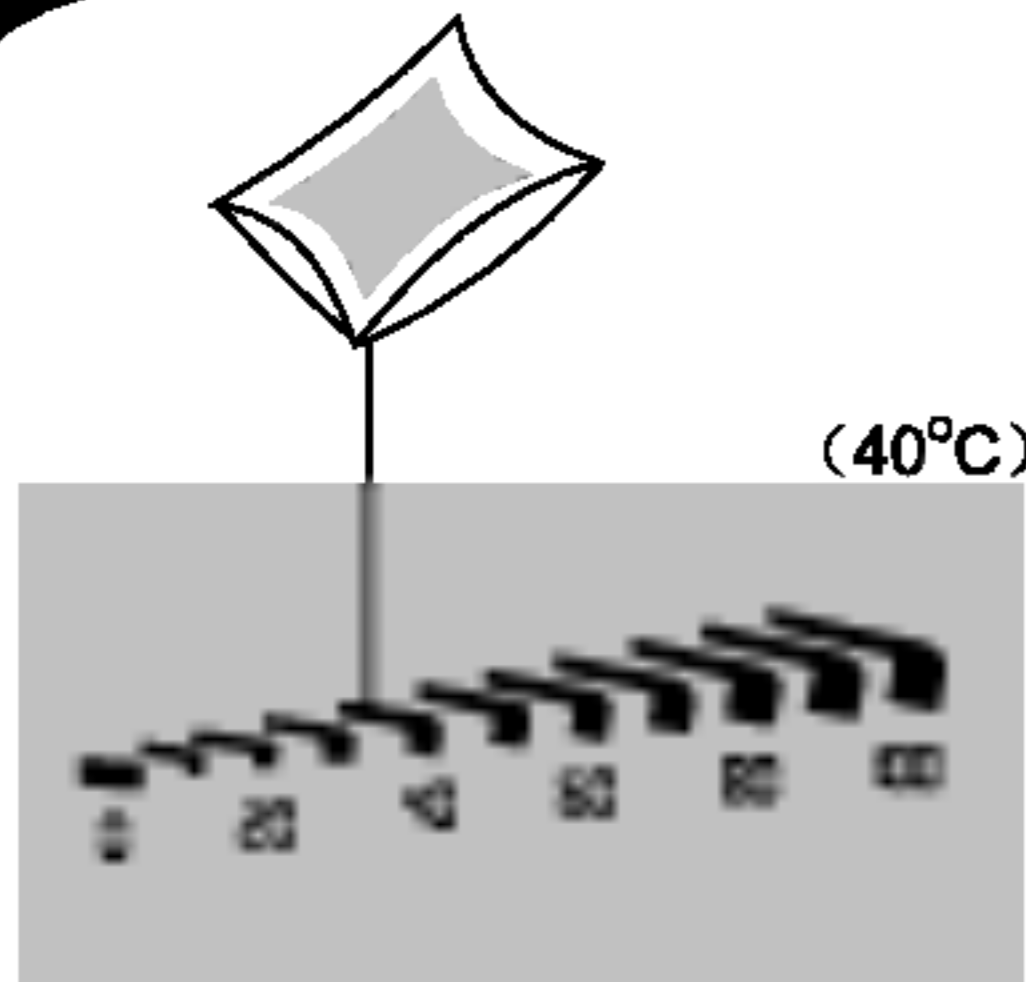
2 按动“温度设定”键设定温度为50°C



3 微波炉将自动开始开作

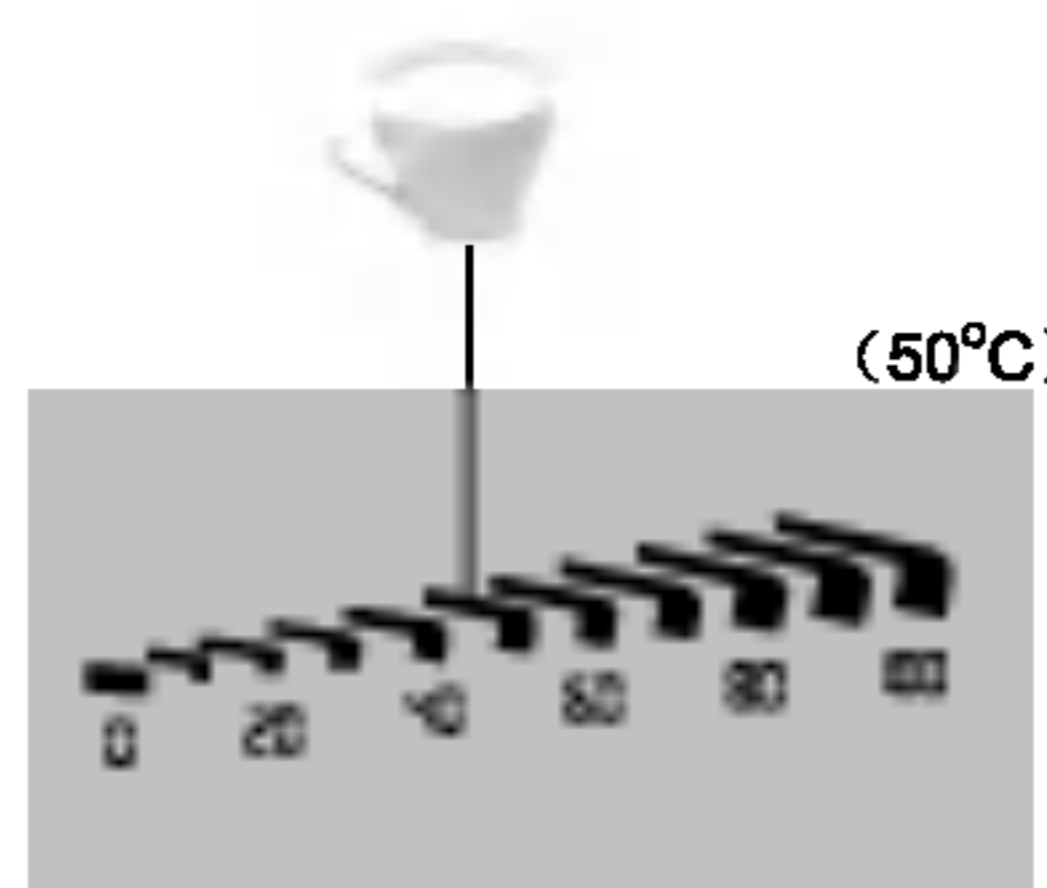


自动温度翻热菜单



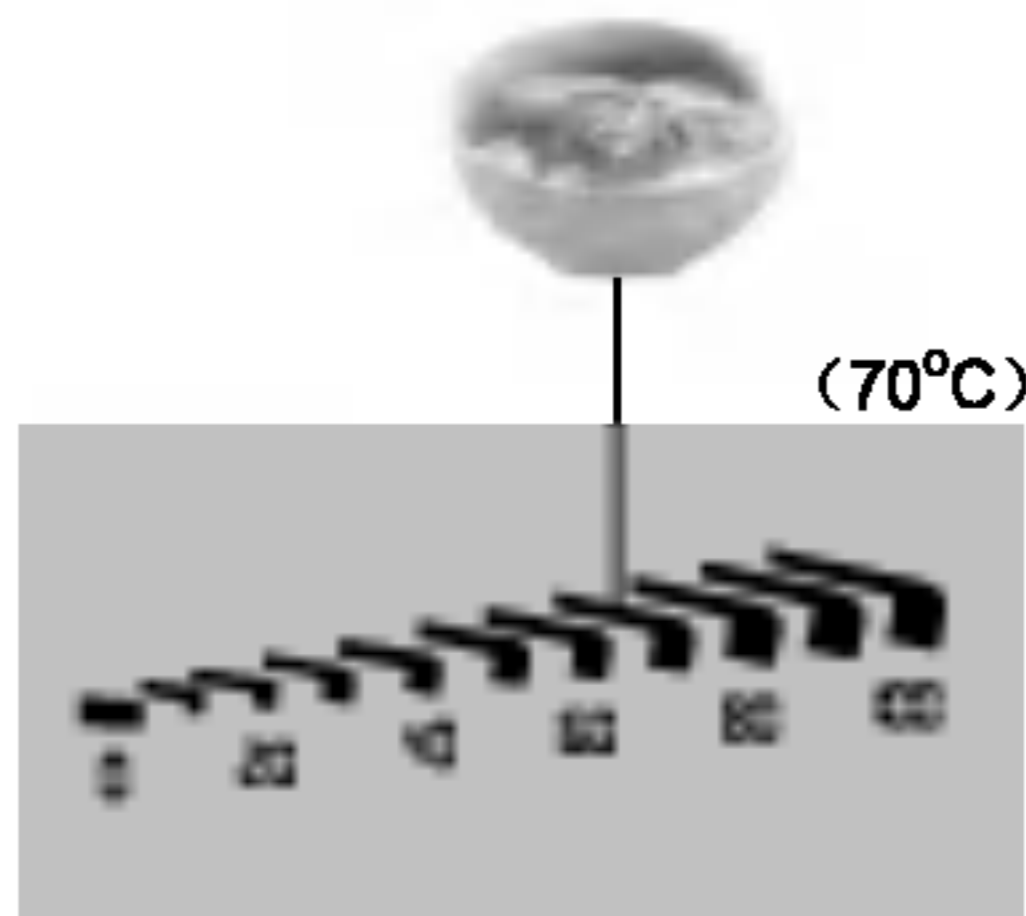
■ 中药翻热

1. 最好对存放在冰箱的中药进行翻热，室温中保存的中药在加热后能达到微热效果。
2. 对于袋装中药必须采用“自动温度加热”功能否则会引起爆炸。
3. 本功能仅限于塑料袋中药，铝膜袋绝对不能使用。



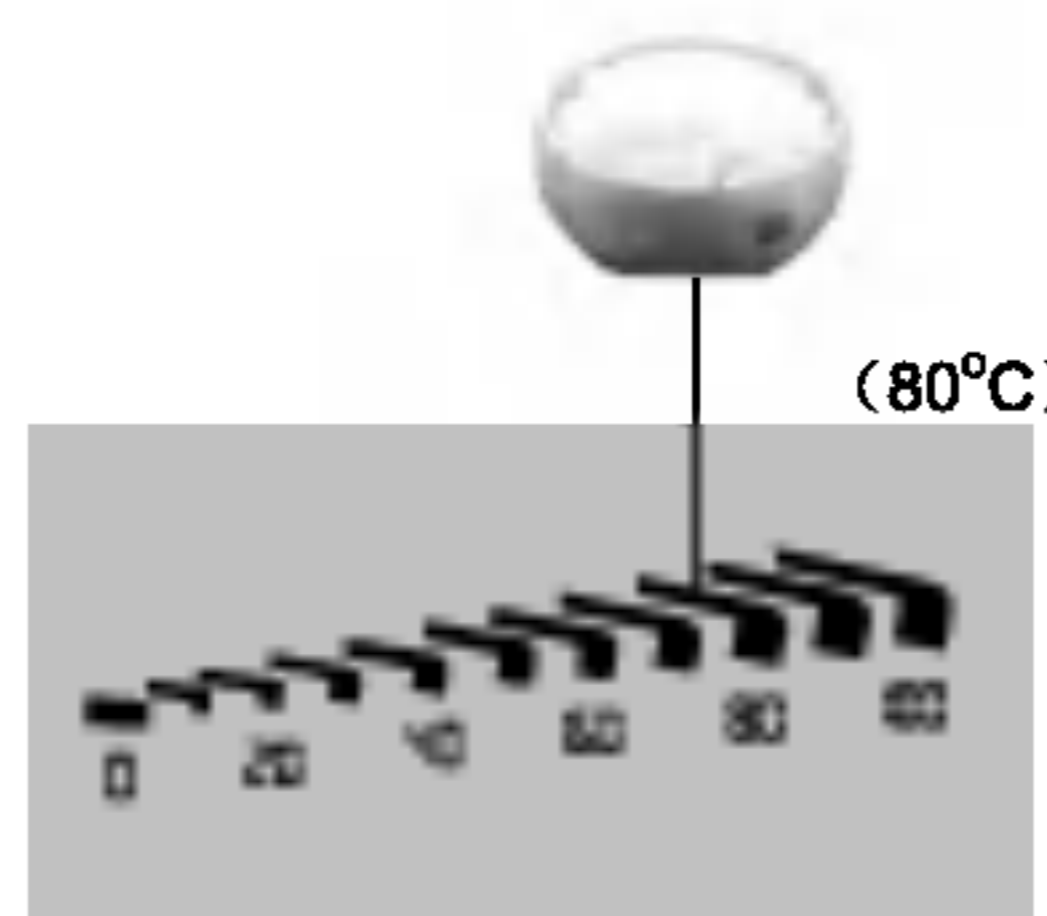
■ 牛奶翻热

牛奶盛放在杯子中进行加热，无须盖盖子。




■ 鱼/炖菜翻热

覆上塑料膜以后加热若肉菜中含有少量汤汁，则最好去除此部分汤汁，否则造成加热不足。



■ 米饭翻热

冷藏或常温下存放的米饭覆上塑料膜以后再进行加热。



■ 翻热粥

对冷藏或常温下保存的粥进行翻热无须盖上盖子。



须知——

- 在进行上述料理之前应充分对炉腔内部进行冷却。
- 容器中的液体如水或牛奶请尽量盛满以便窗传感器能够直接而准确地感知液体表面温度，实际值与设定值接近。
- 以上翻热食物的温度是建议温度，您也可以根据自己喜欢的温度，进行翻热。

中华美食四大菜系说明

本功能预先将中国传统的四大菜系的16种菜品的烹调程序存储在微电脑中，您可以根据需要来选定您喜欢的口味，微波炉将自动按设定好的程序进行烹调。

例：麻婆豆腐

1. 按“中华美食”按钮2次选择川菜
2. 旋转“开始”旋钮选择3选择麻婆豆腐
3. 按动“开始”旋钮倒计时功能开始动作



菜单	显示	主料及重量	说明	
鲁菜	烤带鱼	1	带鱼200g	将带鱼洗净切八分段，用料酒、胡椒粉、葱姜水、大料4片、葱段、姜片、盐、腌制1小时。入味后加酱油1小匙，抹匀，再腌制20分钟，蘸上蛋清后放在烤架上，选择“烤带鱼”自动菜单，按“开始”按钮，等烹调结束后即可食用。
	京式烤肉	2	牛肉300g	第一步：将牛肉切成薄片，以葱、姜、盐、料酒、酱油、味精、香油、胡椒粉抓匀，腌制20分钟，香菜切段，大葱切丝。 第二步：容器加热后打底油一薄层，高火加热5:00分钟 第三步：结束后，将容器放在烤架上，加入牛肉，选择“京式烤肉”自动菜单，按“开始”按钮。 第四步：听到提示音响后，倒出汤汁，打散肉片，撒上葱丝、香菜丝，再按“开始”按钮。 第五步：再次听到提示音响后，从微波炉中取出，淋少许香油，拌匀，即可。
	红烧鸡翅	3	鸡翅500g	第一步：将鸡翅洗净，加入盐，料酒，腌制。竹笋、蘑菇切成小块。 第二步：将腌好的鸡翅，竹笋，蘑菇放入容器中，加入酱油、糖、盐、料酒和适量的水。加盖后选择“红烧鸡翅”自动菜单，按“开始”按钮。烹饪结束后即可。
	锅塌菜合	4	肉馅150g 鸡蛋1个	第一步：肉馅加入盐，味精，料酒，葱姜沫，香油搅拌均匀备用。圆白菜取嫩叶清洗干净后用开水烫软，鸡蛋打入碗内，打散，备用。取适量肉馅撒一层面粉后，加入两片菜叶中，成菜合。 第二步：在容器中倒一层底油，先加热高火5:00分钟 第三步：结束后，菜合裹面粉后挂一层鸡蛋，放入容器中的热油中，剩下的蛋液淋上菜合表面，选择“锅塌菜合”自动菜单，按“开始”，烹调结束后即可食用。
川菜	鱼香肉丝	1	猪中脊肉200g	第一步：将中脊肉，胡萝卜切细丝，葱、姜、蒜、辣椒剁碎，用料酒、盐、调水、淀粉与肉丝抓匀，加少许酱油着色。 第二步：取适量调和油，倒入玻璃碟中，高火5:00分钟。 第三步：结束后，放入肉丝、辣椒丝、萝卜丝拌匀。将醋、糖、料酒、葱、姜、蒜、味精、汤调成汁，浇到肉丝上，入炉。选择“鱼香肉丝”自动菜单后，按“开始”。结束后，取出即可。

中华美食四大菜系说明

菜单	显示	主料及重量	说明
川菜	水煮牛肉	2 牛肉200g	<p>第一步：在容器中，加入适量色拉油后放入微波炉中选择高火5分钟，再将葱切段，蒜切成小瓣，姜切片放入容器中。</p> <p>第二步：将牛肉洗净，切成片，加入盐，蛋白，淀粉，抓匀后放入容器中腌制备用。</p> <p>第三步：结束后，再加入辣椒油、盐、味精、料酒、酱油、胡椒粉和适量的水，选择“水煮牛肉”自动菜单后按“开始”按钮。</p> <p>第四步：听到提示音后，将腌制好的牛肉放入炉中，再按“开始”按钮，烹调结束后取出。</p> <p>第五步：将青菜切成大片，摆在碟子上，将出炉的肉片放在青菜片上，将原汁洒在肉上，再撒些胡椒粉，葱花，即可。</p>
	麻婆豆腐	3 豆腐750g 肉末50g	<p>第一步：将豆腐切块放入容器中，加入适量开水和盐浸泡后，放入微波炉中，选择高火5分钟。</p> <p>第二步：结束后，将豆豉、辣子末放入另一容器中，再加适量色拉油，选择“麻婆豆腐”自动菜单后按“开始”按钮。</p> <p>第三步：听到提示音响后，加入肉末，豆腐，酱油，盐，味精，料酒，适量水，放入微波炉再按“开始”按钮进行烹调。烹调结束后，撒上花椒粉，小葱段，小青蒜，即可食用。</p>
	酸菜鱼	4 鱼500g 酸菜料1包 泡椒1包	<p>第一步：将鱼洗净，切成块。加入料酒，盐腌制约20分钟。</p> <p>第二步：在容器中加入酸菜鱼专用酸菜料，300克热水，酱油，味精，红油，泡椒和腌好的鱼块，放入微波炉中。选择“酸菜鱼”自动菜单，按“开始”按钮进行烹调。烹饪结束后，即可。</p>
粤菜	草菇鸡翅	1 鸡翅500g 草菇适量	<p>第一步：鸡翅洗净切块，用盐、味精、料酒、葱花、姜末制成腌料，将鸡翅放入调好的腌料中腌至入味，将草菇用开水泡开，切成抹刀块，备用。</p> <p>第二步：将腌好的鸡翅，草菇放入容器中，加入蚝油、生抽、白糖、料酒、葱花、姜片和适量水，拌匀，加盖，放入微波炉中，选择自动菜单中的“草菇鸡翅”，按“开始”按钮。烹调结束后带盖放置一会儿，即可。</p>
	京乳藕片	2 莲藕150g 白腐乳3块	<p>第一步：莲藕洗净，去皮，切片，用水泡20分钟去淀粉。</p> <p>第二步：将腐乳弄碎，加入藕片中，加适量盐，拌匀，放入微波炉中，选择自动菜单中的“京乳藕片”，按“开始”按钮，烹饪结束后，即可。</p>
	豉汁排骨	3 排骨500g 豆豉适量	<p>第一步：将排骨洗净，切块，加适量嫩肉粉。用适量蚝油，老抽，味精，精盐，料酒，白糖拌匀，制成腌料，将排骨放入拌匀，腌制1小时。</p> <p>第二步：将蒜切成末，豆豉切碎，放入玻璃盘中，再加入适量色拉油，放入微波炉中，高火2:30爆香。</p> <p>第三步：将腌好的排骨和腌料，倒入玻璃盘中放入微波炉，选择“豉汁排骨”自动菜单，按“开始”按钮。烹饪结束后，即可食用。</p>
	清蒸鱼块	4 鱼500g	<p>第一步：将鱼洗净，切成块，去掉鱼头和鱼尾，加入盐，味精，料酒，葱段，姜片，腌制大约2小时。</p> <p>第二步：将腌好的鱼，脱去水，在玻璃容器中，加入色拉油、酱油、少量醋、葱、姜、香油，用肥膘片盖在鱼片上，加盖，放入炉中，选择“清蒸鱼块”自动菜单，按“开始”按钮。</p>
淮扬菜	笋干焖肉	1 猪肉500g 笋干250g	<p>第一步：猪肉洗净切成小块，放入容器中，加适量水（以能没过肉为准）、少许老抽，放入微波炉，选择“笋干焖肉”自动菜单，按“开始”按钮。</p> <p>第二步：听到提示音响后，将洗净、泡软、切成条状的笋干放入猪肉中，加盐、料酒、白糖、大料、葱段、姜片并倒出多余的水，加盖，按“开始”按钮继续烹调。</p> <p>第三步：再次听到提示音响后，取出搅拌一下，再放入炉中，按“开始”，继续加热结束后即可食用。</p>

中华美食四大菜系说明

菜单	显示	主料及重量	说明
淮 扬 菜	2	鱼500g	<p>第一步：将一条鱼(约500g)从背面劈成两片，皮面改成一字花刀。用盐、料酒抹到鱼身内外。然后将鱼皮面向上放于容器中，加膜，选择“西湖醋鱼”自动菜单，按“开始”按钮。</p> <p>第二步：听到提示音响后，将鱼取出，再用另一容器加入开水150ml，醋3大勺，白糖3大勺，盐少许，酱油1勺，搅拌均匀放入微波炉中，按“开始”按钮，再次听到提示音响后，取出浇于先前做好的鱼上即可。</p>
	3	肉馅500g	<p>第一步：在肉馅中加入葱末、姜末、酱油、盐、味精、料酒、糖、少量面粉，拌匀。</p> <p>第二步：在容器中放入开水(大约500ml)，加入葱，姜，酱油，盐，味精，色拉油，糖，混匀，将肉馅团成团放入汤中，加盖，选择“清炖狮子头”自动菜单，按“开始”按钮，烹调结束后即可食用。</p>
	4	鱼800g 豆腐150g	<p>第一步：400g黄鱼两条，洗净两面打一字花刀，用盐，味精，料酒腌至入味。豆腐150g切块备用，葱切块，蒜拍块，姜切片。</p> <p>第二步：容器中加适量油，放入微波炉高火加热5:00</p> <p>第三步：把黄鱼裹面粉后再蘸上蛋清液，放入加热过的热油中，选择“黄鱼炖豆腐”自动菜单，按“开始”按钮。</p> <p>第四步：听到提示音响后，将鱼翻面。再次听到提示音后，再加入腐乳汁、酱油、醋、盐、味精、料酒、适量高汤、葱姜蒜、豆腐块，加盖子(或保鲜膜)，按“开始”按钮。烹调结束后即可。</p>

注：在烹调过程中，请使用微波炉专用的耐热玻璃容器。

点心制作说明

本功能可以按微波炉内存储的程序自动烹调4种可口的风味点心。

例：豆沙松酥卷

1.按“点心”按钮3次

2.按动“开始”键开始烹调



点心	显示	主料及重量	说明
鲜玉米粒饼	Sn 1	玉米210g 玉米面50g 面粉50g 黄油12g 白糖12g 发酵粉/泡打粉5g	将各原料混匀做成小饼。取适量的油倒入玻璃盘中，高火加热3分钟后，把玉米饼放入热油中，选择“鲜玉米粒饼”自动菜单后按“开始”按钮。烹调结束即可食用。
黄桥烧饼	Sn 2	面团200g 馅心120g 芝麻30g	<p>面团制法：干油酥 面粉：大油=2:1 (总共需要100g) 水油酥 面粉：大油：水=4:1:3 (总共需要100g)</p> <p>馅心：100g板油/猪油/生大油切成丁，25g葱花，40g火腿的小碎丁，适量香油、盐、味精、少量的胡椒粉(量已不出其味道为宜)取面团200g馅心120g团制成15个椭圆形小点心后，刷一层蛋液，在沾上芝麻，移入玻璃碟，玻璃碟打一层薄油，把玻璃碟放在烤架上。选择“黄桥烧饼”自动菜单后按“开始”按钮，烹调结束后即可。</p>

点心制作说明

点心	显示	主料及重量	说明
豆沙松酥卷	Sn 3	混酥面200g 豆馅200g	干油酥 面粉: 大油=2: 1 水油酥 面粉: 大油: 水=4:1:3 混酥面100g由干油酥和水油酥以1: 1组成, 用干油酥包水油酥。 混酥面铺成长方形平面, 加上豆馅, 卷成豆卷状。刷上一层蛋液, 撒上巧克力糖珠, 整条切成两段, 放入玻璃盘。架在烤架上, 入炉, 选择“豆沙松酥卷”菜单按“开始”按钮。制作成熟后取出, 切成小块, 即可。
蒸马拉糕	Sn 4	鸡蛋1个 糖50g 面粉50g	将鸡蛋打匀加糖, 充分搅拌, 加面粉, 另外可加少量香料粉。用小勺移入“纸质菊花盏中”(蛋糕纸模), 加盖, 放入微波炉中, 选择“蒸马拉糕”菜单按“开始”按钮, 烹调结束后取出即可。

除味

将炉腔内的物品移出后, 关闭炉门, 按动除味键开始工作。

*在完成某些料理后, 炉腔内可能残留其味道, 本功能可以起到良好的除味效果, 不影响下一道菜肴的味道。

*在炉腔内放入柠檬后, 再使用除味功能效果会更好。

*除味过程中烧烤管动作, 炉腔温度依然很高, 炉腔内不能放入塑料及耐热性差的容器。

除味



自动烹调

本功能预先将16种自动烹调储存在微电脑里, 您可以根据需要选定烹调的种类, 微波炉将自动按预先设定的程序对食品进行烹调。

例: 米饭300g

1. 旋转“开始”旋钮一次选择“米饭” (Ac=Auto Cook 自动烹调)
2. 按动“开始”键后旋转旋钮选择 300g (米的重量)
3. 按动“开始/快速烹调”键 烹调开始

Ac 1

300g

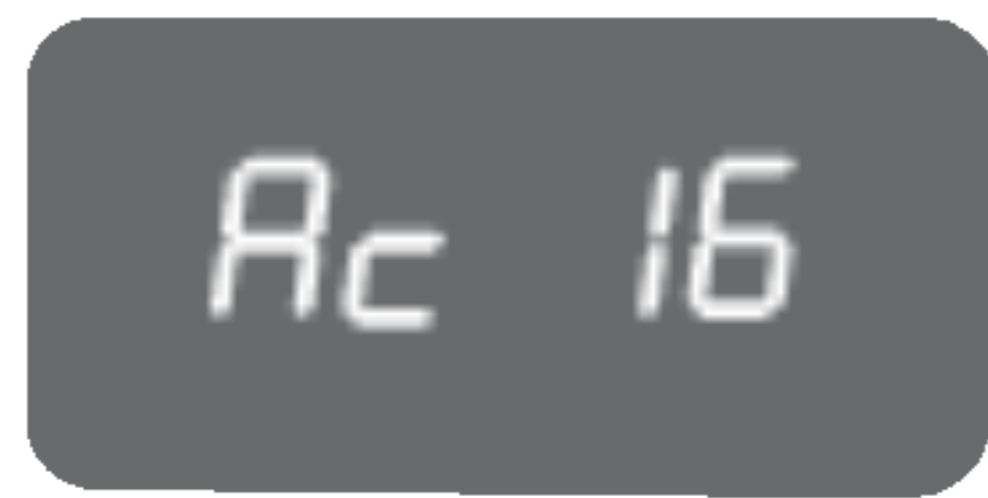
3:30

菜单	显示	重量	说 明												
米 饭	1	100g-500g	<p>米洗净，和水一起放入深的耐热容器中，盖上盖子。料理结束后放置3-5分钟。 * 注：米和水的量不能超过容器的一半，否则食物容易沸出。</p> <table border="1"> <tr> <td>大米</td> <td>100g</td> <td>200g</td> <td>300g</td> <td>400g</td> <td>500g</td> </tr> <tr> <td>水(室温)</td> <td>170ml</td> <td>320ml</td> <td>450ml</td> <td>580ml</td> <td>710ml</td> </tr> </table>	大米	100g	200g	300g	400g	500g	水(室温)	170ml	320ml	450ml	580ml	710ml
大米	100g	200g	300g	400g	500g										
水(室温)	170ml	320ml	450ml	580ml	710ml										
稀白粥	2	大米: 50g-150g	<p>米洗净，和水一起放入深的耐热容器中，盖上盖子。料理结束后放置 3-5分钟。 * 注：米和水的量不能超过容器的一半，否则食物容易沸出。</p> <table border="1"> <tr> <td>大米</td> <td>50g</td> <td>100g</td> <td>150g</td> </tr> <tr> <td>水(室温)</td> <td>600ml</td> <td>1200ml</td> <td>1800ml</td> </tr> </table>	大米	50g	100g	150g	水(室温)	600ml	1200ml	1800ml				
大米	50g	100g	150g												
水(室温)	600ml	1200ml	1800ml												
方便面	3	1-2包	<p>参考方便面包装上的料理的方法，用适量容器，加入水和方便面，覆膜。膜边留2mm左右的缝隙。</p> <table border="1"> <tr> <td>方便面</td> <td>1包</td> <td>2包</td> </tr> <tr> <td>水(室温)</td> <td>400ml</td> <td>800ml</td> </tr> </table>	方便面	1包	2包	水(室温)	400ml	800ml						
方便面	1包	2包													
水(室温)	400ml	800ml													
蒸蛋羹	4	1-3 鸡蛋	<p>将所有材料搅拌均匀放入容器中，盖上盖子。料理结束后，放置3分钟。</p> <table border="1"> <tr> <td>鸡蛋</td> <td>1个</td> <td>2个</td> <td>3个</td> </tr> <tr> <td>水(室温)</td> <td>30ml</td> <td>60ml</td> <td>90ml</td> </tr> </table> <p>建议配料： (以3个鸡蛋为例) 鸡蛋：3个 水：90ml 虾仁：3个 蟹肉：少许 鸡精、料酒、盐适量</p>	鸡蛋	1个	2个	3个	水(室温)	30ml	60ml	90ml				
鸡蛋	1个	2个	3个												
水(室温)	30ml	60ml	90ml												
清蒸鱼	5	100g-600g	<p>将鱼去鳞、腮，清理干净内脏，两侧各片几刀，在鱼里放入葱丝、姜丝。盐和料酒搅拌撒匀，加高汤，覆上保鲜膜进行烹调。</p>												
蒸甘薯	6	1-4 个 (约160g/一个)	<p>甘薯洗净沥干，叉子在其表面戳几下，放在转盘上。料理结束，放置3-5分钟(同时烹调的甘薯大小尽可能相差不大)。</p>												
牛奶/豆浆 加热	7	1袋: 约250g 2袋: 约500g	<p>本功能用来加热冷藏牛奶与豆浆(容器采用玻璃杯或者陶制容器等)，加热后请倒入器皿中轻微搅拌再饮用。</p>												
营养汤	8	参考说明	<p>将所有的材料搅拌后放入容器中，盖上盖子。料理结束后放置3分钟。</p> <p>1. 炖银耳: 银耳150g 冰糖50g 开水500g 枸杞子50g 桂花50g 盐5g 2. 豆腐汤: 豆腐20g 海苔片5片 开水500g 盐15g 油5g以上 芹菜末1/2匙 冰糖1/2匙 鸡精2匙</p>												
炖 鸡	9	半只鸡: 约500g 整只鸡: 约1200g	<p>半只鸡: 将红枣、枸杞、龙眼、人参，洗净放入容器中，用600ml水浸泡2小时后切成4-6块放入容器中，加入所有调料，盖上盖子。</p> <table border="1"> <tr> <td>鸡肉</td> <td>500g</td> <td>1200g</td> </tr> <tr> <td>水(室温)</td> <td>600ml</td> <td>1200ml</td> </tr> </table>	鸡肉	500g	1200g	水(室温)	600ml	1200ml						
鸡肉	500g	1200g													
水(室温)	600ml	1200ml													
烤 鱼	10	100g - 600g	<p>将鱼去鳞、腮，清洗干净内脏，两侧各片几刀，放在调味汁中腌制半小时后，放在烧烤架上烧烤，中途翻转。</p>												
烤整鸡	11	800g-1200g	<p>用作料腌泡一小时，鸡肉肥厚处扎几个孔，容易入味。放出鸡的内脏，把调味品填入鸡腔，用老抽涂抹表皮，然后放在耐热容器中，把它们放在玻璃转盘上，当响起“哔”的提示音时，将鸡翻转过来。</p>												
烤鸡翅	12	100g-600g	<p>鸡翅洗净沥干，用叉子插几下以便入味，放在调料中腌制半小时，用老抽或深色酱油涂抹表层放在耐热容器中，将其放在烧烤架上烧烤，当听到“哔哔”的提示音时，将鸡翅翻转过来。</p>												
烤 肠	13	100g-500g	<p>在烤肠的表面上扎几个孔，放置在烧烤架上，根据食物选择重量，然后按动“快速烹调/开始”键，中间请翻转一下。</p>												
烤肉串	14	100g-400g	<p>将肉串放在垫有菜叶的烧烤架上烧烤，中途翻转，结束后去掉菜叶。</p>												

冷冻翻热&冷藏翻热

例) 冷冻翻热

1. 将食品放入后关上炉门
2. 将“开始”向右旋转至16
3. 按动“开始”键，显示窗显示微波炉开始动作



目录	显示	适宜重量范围	适用种类	说明
冷藏翻热	15	0.2-0.8kg	家庭冰箱冷藏室 *汤类 *炒饭 *粥类 *炖菜 *炒菜	1) 用保鲜膜覆盖可不使用盖子 2) 将食物放在玻璃盘中央 3) 烹调结束后请放置两分钟 4) 翻热粥类时不覆膜，也不盖盖，敞口进行料理。
冷冻翻热	16	0.2-0.6kg	家庭冰箱冷冻室 *速冻包子 *速冻馒头	

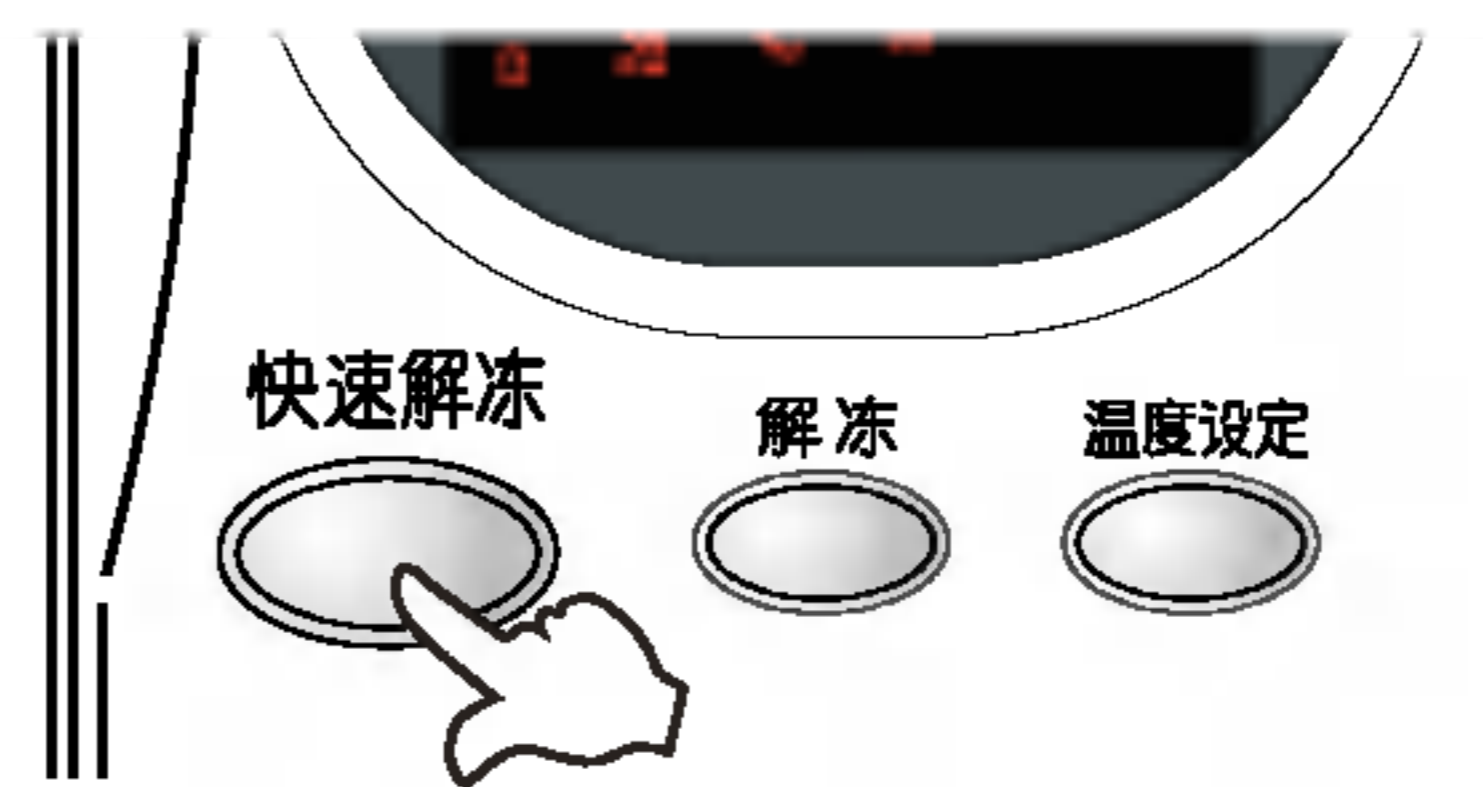
- 注意：**
- *在翻热的过程中打开炉门会降低理想的烹调效果。
 - *在烹调结束后，才可打开炉门对食物进行搅拌等操作。
 - *在加热的过程中避免食物外溢情况，否则使食物达不到理想的烹调效果。
 - *油性多的食物覆膜时油变热，易产生响声，属正常现象。也可以换成盖子。
 - *翻热食物最好覆保鲜膜，既可以保存食物水分又可加快翻热速度。
 - *面食类翻热必须覆保鲜膜，否则容易过火，皮干馅硬。

快速解冻

本功能可对肉馅类食物实现快速解冻。

将500g左右的肉馅放置盘中无需加盖，当听到“哔”声时请将肉馅翻转，再按动“开始”键继续解冻，结束后请放置5—15分钟直至完全解冻。

解冻



本功能可以将肉类，鸡类，鱼类等冷冻食品解冻到理想的状态。

1. 温控解冻

温控解冻不受形状重量影响，消除了以往对冷冻食品温控掌握困难的情况，提高效率，方便快捷。

1. 将食品放入后关上炉门
2. 按动“解冻”键一次
3. 3秒钟后自动启动，微波炉开始工作



解冻

*解冻当中听到响铃声，请直接打开炉门，把食品翻转后，关上炉门，按动“开始”键，继续解冻。

*除响铃声以外，解冻时不要打开炉门。

*去除用以包装食品的纸或塑料，否则将会产生蒸汽或水分，引起食物表面过分解冻。

2. 自动按重量解冻

由于“烧烤”或“料理烹调”等原因造成炉腔温度很高时，不能采用“温控解冻”；

这时可采用“自动按重量解冻”方式同样可达到相同的效果。

例：解冻“鸡肉1500克”

将食品放入后关上炉门 · 按动“解冻”键两次 · 旋转“重量设定” · 按动“开始”键开始解冻
旋钮设定食品重量



食物	重量范围	说明
带骨头 猪肉/牛肉/羊肉	200-2000g	*将盛放肉类的容器放在转盘中心。 *当听到响铃声，请将食物翻转后，再继续解冻。 *为防止过分解冻，较薄部分边缘用铝箔条包裹。 *解冻结束后，请继续放置5分钟。
肉馅类 猪肉/牛肉/羊肉	200-2000g	
鱼类	200-1000g	
家禽类	1200-1800g	
面包类	200-500g	

注意：

1. 本微波炉可以解冻100g-4000g的食物
2. 基本的解冻单位为100g。
3. 由于许多与解冻有关的因素存在，因此在烹调前需要对解冻食物进行检查，在必要时需要长时间的解冻；在此我们提醒您注意质密的食物如骨的接合处，各种禽类食物等。

手动调节时间和火力烹调

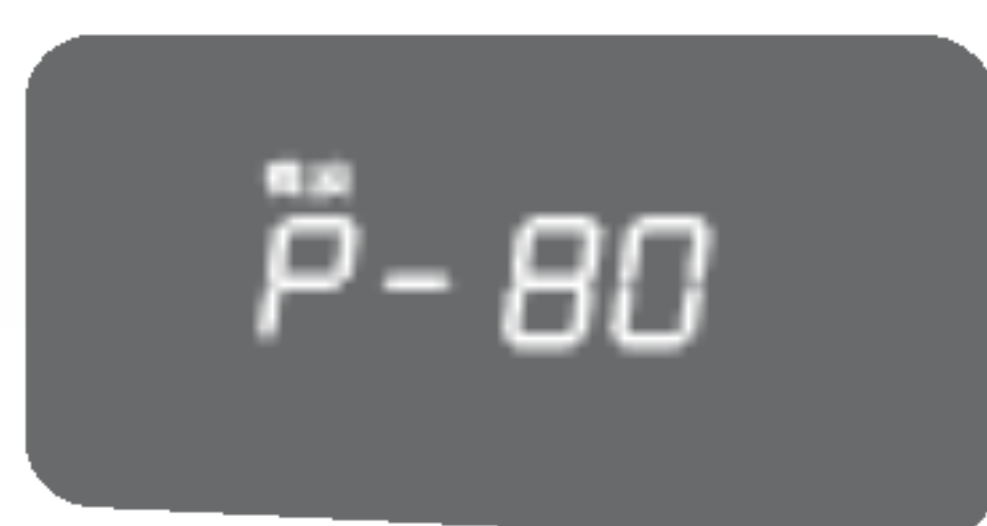
您也可以自己设定烹调火力和时间，达到理想的烹调效果。

例) 80%火力加热5分30秒

1. 食物放入炉腔内并关上炉门

2. 按动“微波火力”键两次，设定80%火力。

3. 旋转“开始”旋钮，设定微波时间5:30，然后按动“开始”键，微波炉开始工作。



微波火力



注：如需要改变火力，请参照下表操作

火力水平	输出功率(%)	按压次数	显示
高	100	按一次	P-H1
中高	80	按二次	P-80
中	60	按三次	P-60
解冻/中低	40	按四次	P-40
温	20	按五次	P-20
高	100	按六次	P-H1

常用火力强度说明

火力水平	输出功率(%)	用途
高	100%	<ul style="list-style-type: none"> • 煲水 • 烹调新鲜水果及蔬菜 • 预先将菜加热 • 煎洋葱，芹菜和青椒 • 将碎牛肉煮至金黄 • 烹调鱼肉和鸡 • 加热已煮熟的食物
解冻	40%	<ul style="list-style-type: none"> • 解冻所有食物 • 令硬肉变软 • 融化黄油和巧克力

注：当您使用微波炉的上述操作时，先按压“微波火力”键选择相应火力水平，再设定时间

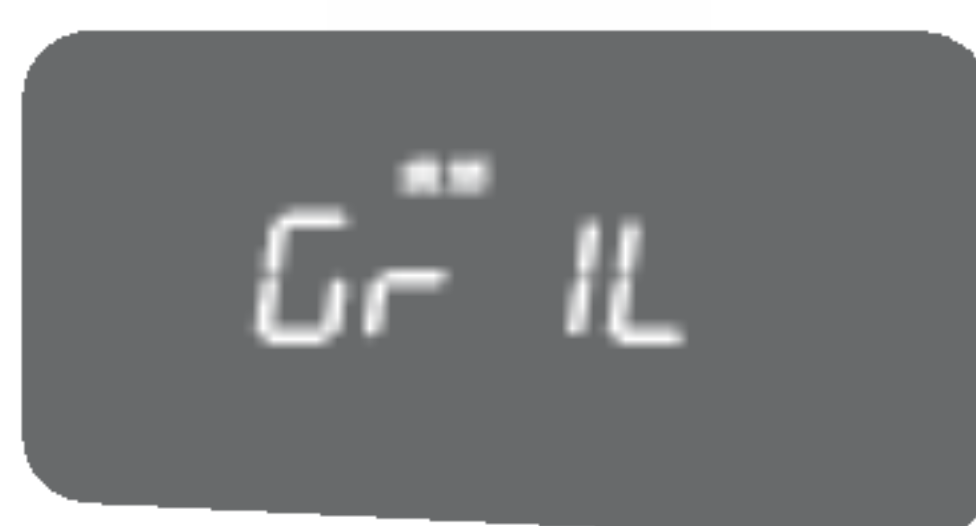
烧烤和微波烧烤功能

●烧烤功能

这一功能使您能快速的将食物烧烤，使用本功能时，没有必要对微波炉进行预热。

例) 12分钟烧烤

1. 食物放入烤腔内关上炉门。
2. 按“烧烤/微波烧烤”键一次。
3. 旋转“开始”旋钮，设定时间到12:00，然后按动“开始”键微波炉开始工作。



烧烤/微波烧烤



●微波烧烤

采用微波组合烧烤可使食物微波烧烤加热交替进行，效果更佳，此功能为您提供料理方式，方便您选择适合的食品进行料理。

例) 12分钟微波烧烤，用CO-1

1. 食物放入烤腔内关上炉门。
2. 按动“烧烤/微波烧烤”键两次。
3. 旋转“开始”旋钮，设定时间到12:00，然后按动“开始”键微波炉开始工作。




烧烤/微波烧烤



您可以根据烹调的需要选择微波与烧烤的分配比例

(注：以一分钟为周期)

区分	按压次数	微波火力	烧烤功能	食品
Co-1	二次	12秒	48秒	香肠、烤鱼 烤羊肉串
Co-2	三次	18秒	42秒	烤鸡腿、烤排骨
Co-3	四次	30秒	30秒	烤猪肉、烤牛肉 烤全鸡、烤羊肉



烧烤 注意 事项

1. 在烧烤时，外壳、排气孔及门温度很高，请勿手摸。
2. 烧烤后，烧烤架及玻璃盘温度很高，取出时请戴手套。
3. 烧烤后请静置20分钟以后再清理。
4. 在烧烤鸡腿或鱼时会产生一些烟雾及气味，注意厨房的空气流通。
5. 烧烤后玻璃盘、烧烤器皿要自然冷却，不要用冷水直接冷却，这样会造成玻璃盘的破损。

特殊功能介绍

●快速烹调

最有效节省时间的办法之一，按一下“开始”，将高火力进行烹调30秒，反复按压此键可增加到99分59秒。

例) 用100%火力加热2分30秒

1. 食物放入烤腔内关上炉门。



2. 按动“快速烹调”键5次，选择此时间。



3. 烹调开始。



●省电功能

本功能可关闭控制板显示电源达到节电效果

暂停/取消/省电



按动“暂停/取消/省电”键直至屏幕显示“0”消失，再次按动将恢复“0”显示。



●童锁功能

此功能执行后，按任何键将无法操作避免小孩误操作造成的危险。



操作步骤：

- ①设定：按住暂停/取消/省电键直至屏幕显示为“L”。
- ②取消：按住暂停/取消/省电键直至屏幕显示由“L”变为“0”。

清洁与保养

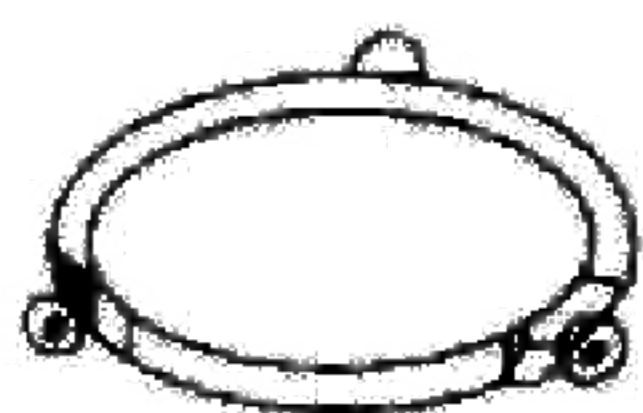
1. 清洁微波炉前，必须先切断电源。
2. 可用软布浸肥皂水，清洗微波炉外表面，注意不要让水渗入炉腔内。



3. 必须保持微波炉门与炉体接触面的清洁。



4. 必须经常清洁旋转圈及滚动轨道，防止运转不畅，产生噪音。




5. 经常清洁玻璃盘，可用温水洗。（特别在烧烤程序结束后，玻璃转盘温度高，不要直接用冷水冷却）。




6. 对于控制面板上的油渍要经常清洁，否则影响正常使用。



7. 在使用中，波导口处容易积聚一些油渍。必须经常清洁，以免产生火花。



8. 微波炉若长期不使用，应拔掉电源插头放在干燥通风环境中。



9. 由于微波炉工作电流大，插座应专用，不要同其它电器共用（特别是电冰箱类）否则容易造成电路过载，损坏电器。

注意事项：

小心擦拭烧烤管，防止破损；不允许使用带腐蚀性洗涤剂及金属刷清洗微波炉。

小窍门四例

1. 去除微波炉内异味：

- ※在水杯中加入两片柠檬，高火加热2-3分钟。
- ※微波炉内放入一杯红茶，高火加热。
- ※微波炉内放入桔子皮，高火加热1分钟。

2. 毛巾消毒：

- ※在湿毛巾上滴上几滴清洁剂，揉搓后放入塑料袋内，高火3分钟。

3. 葡萄干变松软：

- ※在葡萄干上洒少量的水或葡萄酒，盖上保鲜膜加热30秒，则变得松软。

4. 湿盐，辣椒末烘干：

- ※把潮湿的盐，辣椒末平放在玻璃盘上，用高火加热30秒，盐和辣椒末即干，也防止产生杂菌。

保 修 卡

顾客姓名 及电话	型号		
	机身号		

顾客填写好以上内容后，请经销单位在机身号及型号处盖章

保修卡
第二次

顾客签名

修理完毕后，请您撕下此联留给维修站。

顾客姓名 及电话	型号		
	机身号		

顾客填写好以上内容后，请经销单位在机身号及型号处盖章

保修卡
第一次

顾客签名

修理完毕后，请您撕下此联留给维修站。

顾客姓名 及电话	型号		
	机身号		

顾客填写好以上内容后，请经销单位在机身号及型号处盖章

保修卡
第四次

顾客签名

修理完毕后，请您撕下此联留给维修站。

顾客姓名 及电话	型号		
	机身号		

顾客填写好以上内容后，请经销单位在机身号及型号处盖章

保修卡
第三次

顾客签名

修理完毕后，请您撕下此联留给维修站。

首先感谢您购买LG产品，本着对您负责的精神，并为了确保我们提供优质的售后服务，现对您所享受的保修事宜进行如下说明：
一.您的义务

1.您在购机时，应要求经销商在购机发票上填写下表要求内容，同时在下表空白处将您购买产品的相关内容填写清楚，并要求经销商将公章盖在下表相应处：

型号	机身编号	购机日期	购买商店	经销商公章
示例: MG-5586DTW	603TA00518	1996年3月15日	北京百货大楼	

2.您应要求经销商在顾客留存的发票上盖经销商的公章。

3.您应妥善保管发票，如您的机器发生故障，顾客发票和本保修卡将作为必须依据。

二.产品保修条件

1.您所购买的产品整机保修期一年，主要零部件（磁控管，变压器，电机，定时器）保修两年，在此期间，机器发生任何问题均可到LG电子在中国地域开设的任意维修站进行咨询及保修服务。

2.根据国家规定，下列情况排除在保修范围之外，我们将收取费用（收费标准=修理费+更换零部件费）。

- *消费者自己使用不当，或未按照产品使用说明书进行操作；
- *产品发生故障后，消费者与非LG电子指定的维修部发生维修关系后，或自行更换、拆修、及涂改机身编号；
- *因安装、移动等人为破损、故障；
- *因意外伤害事故（如火灾、水灾、煤气爆炸等等）；
- *用于娱乐、商业样机用途，并使用半年以上。

3.下列附件视为有偿供给

玻璃盘 烧烤架

4.本产品出厂前已通过国家有关质量管理，检验，为合格产品，但不能排除运输等原素，您的机器一旦发生故障，即可持中国境内认可的购货发票到LG电子维修中心享受服务。

5.如果您对本产品有任何疑问之处请和我们联系

请打电话：022-26991300

022-26991068

免费800-818-1300

公司名称：LG电子（天津）电器有限公司

地址：天津市北辰区兴淀公路

邮编：300402

保修卡

修理内容

修理内容

顾客意见

满意 不满意

顾客意见

满意 不满意

修理内容

修理内容

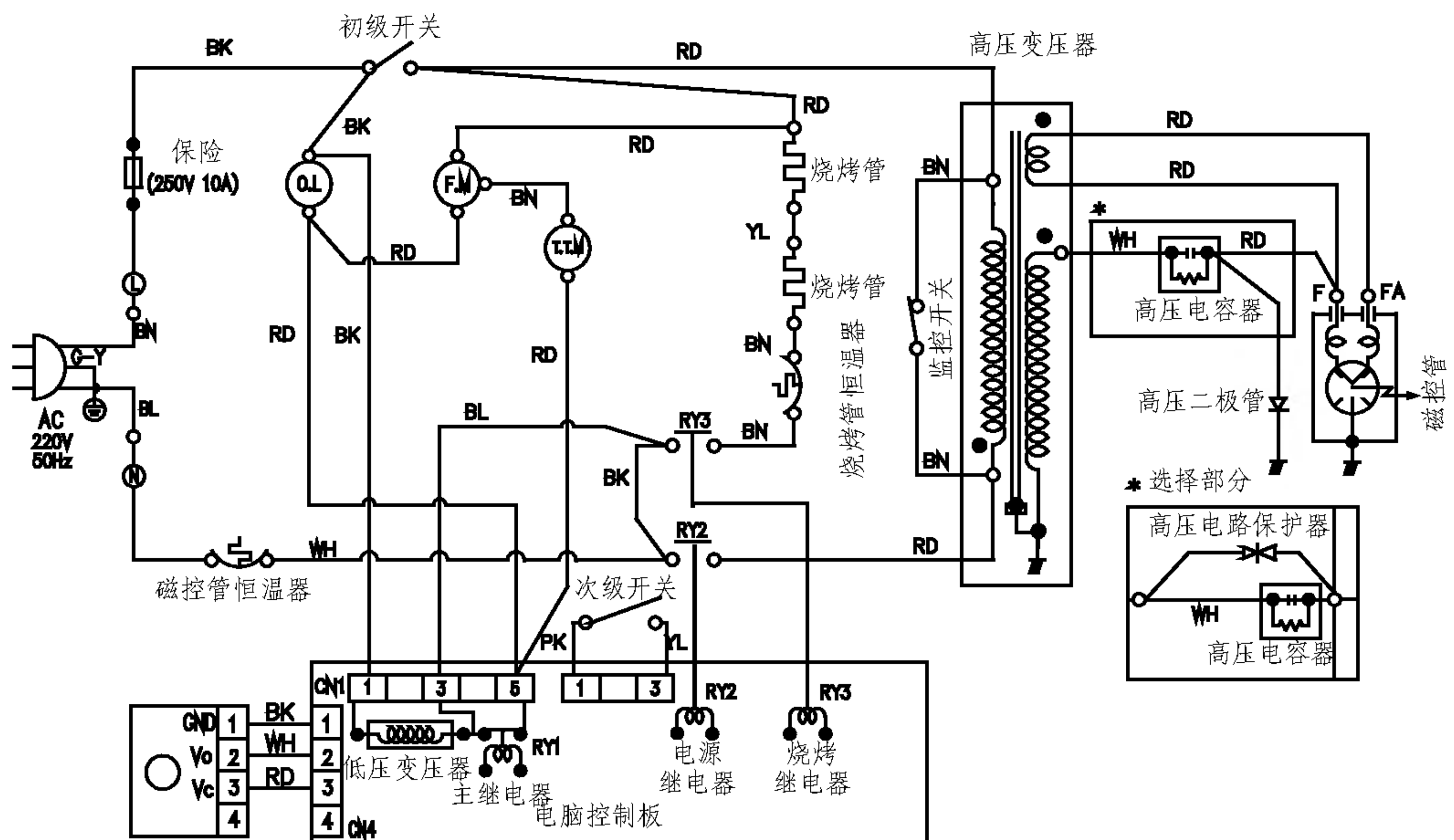
顾客意见

满意 不满意

顾客意见

满意 不满意

电路图



*注：炉门打开时

O. L: 炉灯

T. T. M: 转盘电机

F. M: 风扇电机

BN = 棕色线

RD = 红色线

PK = 粉红色线

BL = 蓝色线

YL = 黄色线

WH = 白色线

BK = 黑色线

G-Y = 黄绿色线

*注意：非维修人员不得打开外壳！

如使用上和料理上有问题

请打电话与LG电子技术服务中心联系

LG电子技术服务中心

天津工厂:	免费电话: 800-818-1300
北京总部:	免费电话: 800-810-5659



全国特约维修站

全国特约站IST

地区	编号	名称	地址	电话	传真	邮编	联系人	地区	编号	名称	地址	电话	传真	邮编	联系人
北京	70000001	北京LG电子技术服务中心	北京市朝阳区松榆里14号楼	010-67346863	67312624	100021	钱平	辽宁	70000015	沈阳金电子技术服务中心	沈阳市大东区天后宫路19号	024-88228858	88572636	110032	梁伟 程铭
天津	70000163	LG电子天津技术服务中心	天津市北辰区兴发公路LG电子天津有限公司(服务中心)	022-86989898	869898021		任忠		70000085	铁岭市三星家电维修中心	铁岭市银州区首山花园南门2号-106	0410-2209485	2206486	112000	吴剑峰
	70000756	石家庄办事处	石家庄市建设大街1号图书大厦1016号	0311-6670838	26702938	50003	朱天喜		70000697	辽宁省普兰店市家电维修公司	普兰店市商业街大街121号(二百大取款机旁)	0410-3003050	3830050	112300	李淑芬
	70000282	河北邯郸维修电子产品维修服务有限公司	邯郸市中华大街40号	0310-3027017	3027017	56002	杨军		70000656	辽宁省普兰店市家电维修公司	辽宁省普兰店市商业街大街121号	0411-3132887	3132887	116200	王兴辉
	70000145	石家庄家电维修服务有限公司	石家庄市裕华东路301-1号	0311-6883008	6883108	50816	叶明		70000697	辽宁省普兰店市家电维修公司	辽宁省普兰店市商业街大街121号	0411-3132886	3132791	116200	张胜涛
	70000209	保定维修站	保定新华路86号保定报业礼品中心家电维修部	0312-2037506	20340385	71000	刘建民		70000448	大连普兰店家电维修有限公司	大连市普兰店区7号-1公建	0411-4441098	4830066	116021	洪涛
	70000520	保定市汇汇公司	保定市东风中路86号	0312-3025410	3026341	71051	董海		70000669	辽宁瓦房店家电维修技术服务有限公司	瓦房店市工联街3号301室	0411-5688894	5528864	115000	魏殿阁
	70000170	宣化维修站	宣化市宣化区宣化街170号	0315-3025726	3025726	75100	崔会交		70000663	辽宁大连恒和电器有限公司	大连甘井子区金家街华苑2号	0411-6562154	6562154	116031	吕殿和
	70000416	张家口中大电器技术服务中心	张家口桥东区工业街2号	0313-4055939	4046969	75000	崔增学		70000582	辽宁大连恒和电器有限公司	大连普兰店区普兰店街121号	0411-7689786	7689786	116600	朱连盛
	70000157	承德维修站	承德市承德路62号	0314-2024842	2024842	67000	王小梅		70000208	鞍山工电器家电维修中心	辽宁省鞍山地区南二道街16号	0412-2212468	2212458	114001	钱伟
	70000186	唐山维修站	唐山市复兴路170号	0315-2254414	2829038	63001	张志强		70000262	承德市兴达家电维修中心	承德市承德路11号	0412-3301870	5840959	114000	魏利
	70000289	廊坊市新兴商贸有限公司	廊坊市金源道七巷四号德源电器城	0316-2110779	2128357	65000	刘永川		70000620	辽宁省鞍山地区家电维修中心	鞍山市铁东区湖南路77号(新成供电局对面)	0412-5309939		113008	刘红岩
	70000653	河北省三河市兴达家电维修有限公司	三河市运河经济开发区一层	0316-2051590	2051679	65200	李书林		70000211	抚顺日顺家电维修中心	抚顺新洲区七路七号(新成供电局对面)	0413-2610311		117000	李万新
	70000813	沧州市中亚电器有限公司	沧州市运河区劳动路服务局	0316-2039383	2031650	61001	李书伟		70000417	辽宁省鞍山地区家电维修中心	本溪市平山区解放路3号(辽西旅社339)	0414-2813815	2813815	117200	陈海岩
	70000111	黄骅维修站	黄骅市信义大街信义大厦维修部	0317-5216553-8038	5210415	61000	王金刚		70000657	辽宁省鞍山地区家电维修中心	本溪经济开发带黄骅街1号	0414-8827377	8827377	117200	郭景臣
	70000432	邢台市中大电器股份有限公司	邢台市桥东区新西街11号	0319-3182948	3182948	54001	苑民海		70000596	丹东市振兴区家电维修中心	丹东市振兴区七经街八纬路10号	0415-2185356	2815824	118900	魏景臣
	70000182	秦皇岛天洋电器技术服务中心	秦皇岛市和平大街83号	0335-3202918/2038872	3029222	66000	姜德生		70000143	丹东市振兴区家电维修中心	丹东市振兴区江开发区6座11号楼103室	0415-2138271	2138271	118900	魏景臣
	70000169	秦皇岛天河商贸有限公司	秦皇岛市海港区港城大街服务北里19号惠安商贸有限公司电器部	0335-3618808	9080065	66000	顾玉坤		70000261	锦州市金电子维修中心	辽宁省锦州市古塔区长安里36-50号	0416-2823038/2323232	2323063	121000	刘秉良
	70000631	山西忻州利平电器有限公司	忻州市和平路7号	0350-3034103	3040341	34000	任祥英		70000260	营口市三星家电维修中心	营口市站前区辽河大街49号	0417-3848191	3839899	115002	董世斌
	70000168	太原三星电子服务中心	太原市桥南街122号	0351-3035511	2023378	34501	伊维军		70000486	辽宁省鞍山地区家电维修中心	营口市站前区大庆路	0417-3862133	3867560	115005	郑东彬
	70000138	山西大同维修站	大同市鼓楼西隅北方电器维修部	0352-6061333	2043555	37006	冯小敏		70000640	阜新市家电维修中心	阜新市新市前进路62号	0418-2834444	3823156	123000	杨光
	70000401	太原市供社家电维修中心	太原市南内环西街1号	0353-2024054	2022395	45000	张山梅		70000203	辽阳市家电维修有限公司	辽阳市宏伟区29号	0419-3158589	3158589	111000	白殿辉
	70000399	山西长治润安商贸有限公司	长治市八一广场东润安3号	0355-6061333	7459213	46200	赵军		70000348	朝阳市家电维修中心	朝阳市新华街3段11号	0421-2822263	2822263	122000	王中哲
	70000156	山西临汾维修站	临汾市广宣街33号,地区五文化中心市场3401号	0357-3019999/2110155	2110155	41000	侯宏亮		70000259	现代电子技术服务中心	盘锦市兴隆台区市府大街11号	0427-2823281	2824682	124010	程岩斌
	70000400	山西运城五星商场	运城市河东西街43号	0359-2065988	2066988	41000	常亮		70000549	葫芦岛重工兴家电维修中心	葫芦岛市轻工六街(康普厂加油站左侧)	0429-2181722	2181722	125001	魏景臣
	70000206	内蒙古朝晖技术总公司	呼和浩特市新城区北垣街29号北垣大厦东三层	0471-4815804	4815802	10010	李阳友		70000713	辽宁省鞍阳市建昌家电维修中心	朝阳市建昌路2段77号	0429-7124549	7124509	125000	郭臣
	70000189	包头市广运电器有限责任公司	包头市钢铁大街260号蒙城街20米处	0472-2126468	2128490	14010	李玲凤		70000760	长春办事处	长春市西安大路11号国际商务中心A座706室	0431-8944618	8940825	130061	梁凤来
	70000345	赤峰市百信家电维修中心	赤峰市红山区河滨路202米	0476-8353303	8345303	24000	周春辉		70000554	长春正南家电维修中心	长春市南关区大经一路107号	0431-3853888	8859858	130041	方昌林
	70000188	赤峰维修站	赤峰市准格尔南街1号	0477-8334454	8321752	17000	朝凤图		70000228	吉林省电子产品维修中心通信分部	通化市玉泉路2号	0435-3212549	3212549	134001	吕志强
	70000190	内蒙古包头兴安家电维修中心	包头市兴安西街兴安家电维修中心	0479-8227449	8227449	15000	姜国成		70000136	吉林省方正家电维修中心	吉林省方正镇南小区2号	0432-2036514	2036514	132011	杨光宇
	70000257	济南市东泰家电维修部	济南市北园大街409号三联商务中心308室	0531-5865838	5865556	250033	刘国光		70000047	吉林省电子产品维修中心维修站	长春市朝阳区汇街32号51101室	0431-5662387	566270E	130021	李福成
	70000630	青島市东泰家电维修部	青島市利群路2号	0532-5848825	5500236	274000	王英洪		70000017	建吉家电维修部	延吉市解放路47号	0433-2686883	2551651	133000	李福成
	70000757	青島市东泰家电维修部	青島市四方区四流南路139号甲	0532-4950272	4950272	266071	张洪彬		70000587	吉林省四平家电维修中心	四平铁东区中央大街51号	0434-3511026	3511026	136001	李福成
	70000220	烟台维修站	烟台市莱山区莱阳路14号	0535-2889135	2891050	265000	于志峰		70000706	吉林省松原市三马电子有限公司	松原市郭尔罗斯大街2号	0438-2119978	2132678	138000	马敬池
	70000634	德州维修站	德州市德城区解放北路与天衢路交叉口东南角	0534-2349929	2348903	252000	吴勇			白城维修站	白城	0436-3339643	2018595		
	70000412	德州百信家电维修部	德州百信家电维修部	0534-2622335	2624950	253013	傅立志		70000761	辽源维修站	辽源	0437-3226041			
	70000375	山东莱州中天电器研究所	莱州市莱州路15号	0535-2215041	2215041	261400	徐学选		70000687	哈尔滨办事处	哈尔滨市西岗区安道街1号附8层8层CD	0451-3642980/3644086	3644232	150001	潘阳
	70000341	烟台市莱州中天电器研究所	烟台市莱州路100-7号	0535-6627089	6627089	264001	王建顺		70000681	黑龙江省北安家电维修中心	北安市交通道七道街	0456-6663839	6663839	154000	郝金奎
	70000486	山东文登市艺利家电维修有限公司	文登市文山路39号	0631-8452518	8452518	261041	李军民		70000641	黑龙江省齐齐哈尔家电维修中心	齐齐哈尔市建华区富锦街7号	0452-2424226	2424226	151006	李慧臣
	70000340	济宁华力科技有限公司	济宁市任城区任城路100号	0537-2835658	2820336	272100	马永生		70000616	牡丹江市汇泰家电维修有限公司	牡丹江市西安区西安区	0453-6265948	6220016	157000	孙立伟
	70000574	山东滨州百信家电维修中心	山东滨州百信家电维修中心	0537-5414517	3489939	272100	周勇		70000598	哈尔滨工业大学东方机电技术公司	哈尔滨市西岗区西直街32号	0451-6413200	4621190	154001	李威
	70000389	泰安泰安山广家电维修中心	泰安市泰山区泰安路28号	0538-6205608	6625704	271000	王开勇		70000507	佳木斯进口视听产品维修站	佳木斯市向阳区通江街132-6号	0454-8580277	8249894	154002	杨建勋
	70000619	山东省临沂市家电维修服务总部	临沂市沂蒙路216号	0539-8222272/8217176	8311113	276002	张从徐		70000502	黑龙江省勃利县家电维修有限公司	勃利县镇中心街41号	0464-8523798	8523798	154000	陶国政
	70000316	东营市万和电子有限公司	东营市利津县力和路万和维修站	0546-8522111	5625467	257400	王永礼		70000464	黑龙江省哈尔滨市兴亚家电维修有限公司	哈尔滨市东安大街28号	0467-5230830	5230438	153000	张景文
	70000633	山东文登市艺利家电维修有限公司	文登市文山路39号	0631-8452518	8452518	264400	李仁贵		70000367	潍坊市德县路家电维修服务部	潍坊市和平路北大街新苑小区13号楼	0467-2664849	2687363	151100	杨成地
	70000447	西安办事处	西安市长安中路29号西康大厦9层A座	029-2511143	2524002	710032	程毅		70000365	黑龙江省哈尔滨市家电维修中心	黑龙江省哈尔滨市尖山区马路水住宅楼三单元一层	0469-4241059	4227518	151100	钟志祥
	70000505	陕西咸阳市大源电器有限公司	咸阳市人民东路53号	029-3233055	3233055	710000	赵长庆		70000203	哈尔滨市道里区红福家电维修服务部	哈尔滨市道里区新阳路472号	0454-4847470	4834665	153076	孙士万
	70000523	陕西渭南蓝田县金华电器城	渭南市东风街58号	0913-2021028	2032905	714000	刘志瑞		70000202	黑龙江省哈尔滨市家电维修中心	黑龙江省哈尔滨市尖山区新苑小区11号楼101室	0468-3451874	3451874	154101	夏伟
	70000522	惠州维修站	惠州市北新街136-5号	0215-2333000	2312200	172000	蔡金龙		70000150	哈电子维修中心	哈尔滨市道里区安泰街39号	0454-4201813	4273665	150216	蔡金山

如果您所在地没有维修站或者您所联系的维修站已被取消, 请打电话010-67346868/022-26991300询问。

全国特约维修站

全国特约站LIST

地区	编号	名称	地址	电话	传真	邮编	联系人	电话	地址	电话	传真	邮编	联系人
陕西	70000284	陕西安康地区服务中心售后服务部	安康市北大街90号	0915-3239993	3217937	725000	张浩	0915-3239993	安康市北大街90号	0915-3239993	3217937	725000	张浩
	70000159	宝鸡市海星电器有限公司	宝鸡市中山路100号万泰楼一楼家电维修中心	0917-3514347	3514347	721001	张凤翔	0917-3514347	宝鸡市中山路100号万泰楼一楼家电维修中心	0917-3514347	3514347	721001	张凤翔
	70000506	陕西神州电器维修有限公司	西安市咸宁西路西口66号	029-2229992	2218974	710048	杨海勇	029-2229992	西安市咸宁西路西口66号	029-2229992	2218974	710048	杨海勇
	70000550	西安金电电子科技有限公司	西安市雁塔路中段24号地韵园裙楼特所	029-5539238	5515028	710054	伊晓霞	029-5539238	西安市雁塔路中段24号地韵园裙楼特所	029-5539238	5515028	710054	伊晓霞
	70000519	西安高阳制冷工程部	西安市西大街西大街7号	029-4288852/6288852	7454504	710064	李杰	029-4288852/6288852	西安市西大街西大街7号	029-4288852/6288852	7454504	710064	李杰
	70000263	西安碑林区众智家电维修服务站	西安市友谊东路166号A10号	029-7892434	7892434	710054	李晓良	029-7892434	西安市友谊东路166号A10号	029-7892434	7892434	710054	李晓良
	70000142	成都金电电子科技有限公司	成都市一环东段151号	028-85551818	85554333	610041	宋柱彬	028-85551818	成都市一环东段151号	028-85551818	85554333	610041	宋柱彬
	70000041	南充名家电维修部	南充市顺庆区北街15号	0817-2312345	2320038	637000	贾晓燕	0817-2312345	南充市顺庆区北街15号	0817-2312345	2320038	637000	贾晓燕
	70000042	四川省内江通家电维修部	内江市交通路口5-67号	0832-2109220	2109328-5	641000	杨斗	0832-2109220	内江市交通路口5-67号	0832-2109220	2109328-5	641000	杨斗
	70000071	绵阳市家乐家电维修服务中心	绵阳市临园路东段59号(市委党校2楼)	0816-221238/222813	2230308	621000	侯良	0816-221238/222813	绵阳市临园路东段59号(市委党校2楼)	0816-221238/222813	2230308	621000	侯良
	70000073	绵阳市雁江区家电维修部	绵阳市雁江区向阳路18号	0832-6219899	6220327	641300	刘晋永	0832-6219899	绵阳市雁江区向阳路18号	0832-6219899	6220327	641300	刘晋永
广东	70000171	什邡市家电维修部	什邡市城开发展光路什邡家电维修部	0838-8281999	8281149	618400	钟泽	0838-8281999	什邡市城开发展光路什邡家电维修部	0838-8281999	8281149	618400	钟泽
	70000172	绵阳市家电维修部	绵阳市城开发展光路3号	0838-6214520/6217999	6213939	618200	彭金光	0838-6214520/6217999	绵阳市城开发展光路3号	0838-6214520/6217999	6213939	618200	彭金光
	70000173	绵阳市家电维修部	绵阳市城开发展光路114号(小巷子)	0838-229 2403	2270534	618000	易利	0838-229 2403	绵阳市城开发展光路114号(小巷子)	0838-229 2403	2270534	618000	易利
	70000176	绵阳市家电维修部	绵阳市城开发展光路62、64号	0833-552 3286	5523286	614200	邓惠超	0833-552 3286	绵阳市城开发展光路62、64号	0833-552 3286	5523286	614200	邓惠超
	70000184	绵阳市家电维修部	安县中街40号	0832-552817	5523563	641200	阮清还	0832-552817	安县中街40号	0832-552817	5523563	641200	阮清还
	70000251	绵阳市家电维修部	绵阳市城开发展光路124号	0838-5214563/5246999	5239920	618300	曾英东	0838-5214563/5246999	绵阳市城开发展光路124号	0838-5214563/5246999	5239920	618300	曾英东
	70000311	绵阳市家电维修部	绵阳市城开发展光路124号	0832-523456	523456	655200	吴文华	0832-523456	绵阳市城开发展光路124号	0832-523456	523456	655200	吴文华
	70000315	绵阳市家电维修部	绵阳市城开发展光路124号	0832-523456	523456	655500	陈志鸣	0832-523456	绵阳市城开发展光路124号	0832-523456	523456	655500	陈志鸣
	70000337	绵阳市家电维修部	绵阳市城开发展光路124号	0832-722486	7217170	641400	邓斗林	0832-722486	绵阳市城开发展光路124号	0832-722486	7217170	641400	邓斗林
	70000342	绵阳市家电维修部	绵阳市城开发展光路124号	0817-6226491	6226491	637400	范文	0817-6226491	绵阳市城开发展光路124号	0817-6226491	6226491	637400	范文
	70000350	绵阳市家电维修部	绵阳市城开发展光路124号	0834-2161105	2160415	615000	晏中福	0834-2161105	绵阳市城开发展光路124号	0834-2161105	2160415	615000	晏中福
成都	70000390	绵阳市家电维修部	绵阳市城开发展光路124号	0813-6202725	6201691	643100	宋清香	0813-6202725	绵阳市城开发展光路124号	0813-6202725	6201691	643100	宋清香
	70000391	绵阳市家电维修部	绵阳市城开发展光路124号	0830-2298089/2282103	2293331	646000	宋清香	0830-2298089/2282103	绵阳市城开发展光路124号	0830-2298089/2282103	2293331	646000	宋清香
	70000392	绵阳市家电维修部	绵阳市城开发展光路124号	0825-2256315	2253919	629000	宋波	0825-2256315	绵阳市城开发展光路124号	0825-2256315	2253919	629000	宋波
	70000418	绵阳市家电维修部	绵阳市城开发展光路124号	0832-3927702	3927702	642150	赵水鑫	0832-3927702	绵阳市城开发展光路124号	0832-3927702	3927702	642150	赵水鑫
	70000420	绵阳市家电维修部	绵阳市城开发展光路124号	0833-6202897	6202897	612560	毛光辉	0833-6202897	绵阳市城开发展光路124号	0833-6202897	6202897	612560	毛光辉
	70000441	绵阳市家电维修部	绵阳市城开发展光路124号	0813-2408344	2404584	643000	张亮	0813-2408344	绵阳市城开发展光路124号	0813-2408344	2404584	643000	张亮
	70000450	绵阳市家电维修部	绵阳市城开发展光路124号	0831-2629999	2633728	644200	李家斌	0831-2629999	绵阳市城开发展光路124号	0831-2629999	2633728	644200	李家斌
	70000452	绵阳市家电维修部	绵阳市城开发展光路124号	0831-2183516/2192200	2172339	614000	李学兵	0831-2183516/2192200	绵阳市城开发展光路124号	0831-2183516/2192200	2172339	614000	李学兵
	70000485	绵阳市家电维修部	绵阳市城开发展光路124号	0831-8210579	3243233	644000	戴宗林	0831-8210579	绵阳市城开发展光路124号	0831-8210579	3243233	644000	戴宗林
	70000492	绵阳市家电维修部	绵阳市城开发展光路124号	0816-3258077	3258114	621700	李兴强	0816-3258077	绵阳市城开发展光路124号	0816-3258077	3258114	621700	李兴强
	70000500	绵阳市家电维修部	绵阳市城开发展光路124号	0835-2223824	2223824	625000	唐建林	0835-2223824	绵阳市城开发展光路124号	0835-2223824	2223824	625000	唐建林
70000501	绵阳市家电维修部	绵阳市城开发展光路124号	0835-8686127	8686127	625400	黄新友	0835-8686127	绵阳市城开发展光路124号	0835-8686127	8686127	625400	黄新友	
70000534	绵阳市家电维修部	绵阳市城开发展光路124号	0830-5217899	5214158	596200	罗洪	0830-5217899	绵阳市城开发展光路124号	0830-5217899	5214158	596200	罗洪	
70000535	绵阳市家电维修部	绵阳市城开发展光路124号	0835-6639939	6639939	629200	尹洪	0835-6639939	绵阳市城开发展光路124号	0835-6639939	6639939	629200	尹洪	
70000551	绵阳市家电维修部	绵阳市城开发展光路124号	0812-3340149/3351518	3349148	617000	原新	0812-3340149/3351518	绵阳市城开发展光路124号	0812-3340149/3351518	3349148	617000	原新	
70000571	绵阳市家电维修部	绵阳市城开发展光路124号	0830-2293384	2293654	646000	雷孝顺	0830-2293384	绵阳市城开发展光路124号	0830-2293384	2293654	646000	雷孝顺	
70000573	绵阳市家电维修部	绵阳市城开发展光路124号	0833-5303372	3303372	614800	段洪	0833-5303372	绵阳市城开发展光路124号	0833-5303372	3303372	614800	段洪	
70000642	绵阳市家电维修部	绵阳市城开发展光路124号	0837-4580236	4580236	642350	廖小强	0837-4580236	绵阳市城开发展光路124号	0837-4580236	4580236	642350	廖小强	
70000652	绵阳市家电维修部	绵阳市城开发展光路124号	0825-6630486	6622002	623200	和勇	0825-6630486	绵阳市城开发展光路124号	0825-6630486	6622002	623200	和勇	
70000659	绵阳市家电维修部	绵阳市城开发展光路124号	0832-2041198/2053769	2039777	641000	姜华毅	0832-2041198/2053769	绵阳市城开发展光路124号	0832-2041198/2053769	2039777	641000	姜华毅	
70000670	绵阳市家电维修部	绵阳市城开发展光路124号	0833-8201999/8204059	8204068	620010	张毅平	0833-8201999/8204059	绵阳市城开发展光路124号	0833-8201999/8204059	8204068	620010	张毅平	
70000685	绵阳市家电维修部	绵阳市城开发展光路124号	0813-8202452	8202452	643000	余自强	0813-8202452	绵阳市城开发展光路124号	0813-8202452	8202452	643000	余自强	
70000700	绵阳市家电维修部	绵阳市城开发展光路124号	0831-8220812	8220812	644000	郭理刚	0831-8220812	绵阳市城开发展光路124号	0831-8220812	8220812	644000	郭理刚	
70000710	绵阳市家电维修部	绵阳市城开发展光路124号	0839-5241592	3241592	629000	张磊	0839-5241592	绵阳市城开发展光路124号	0839-5241592	3241592	629000	张磊	
70000741	绵阳市家电维修部	绵阳市城开发展光路124号	0839-6260166	6260166	646400	向红	0839-6260166	绵阳市城开发展光路124号	0839-6260166	6260166	646400	向红	
70000757	绵阳市家电维修部	绵阳市城开发展光路124号	0891-6811659	6811659	659001	舒晋	0891-6811659	绵阳市城开发展光路124号	0891-6811659	6811659	659001	舒晋	
70000765	绵阳市家电维修部	绵阳市城开发展光路124号	0825-6623903/6638166	6623903	692200	刘建	0825-6623903/6638166	绵阳市城开发展光路124号	0825-6623903/6638166	6623903	692200	刘建	
70000805	绵阳市家电维修部	绵阳市城开发展光路124号	0832-8239999	8234083	642450	杨敏	0832-8239999	绵阳市城开发展光路124号	0832-8239999	8234083	642450	杨敏	
70000819	绵阳市家电维修部	绵阳市城开发展光路124号	0832-7227258	7229999	641400	曾云雷	0832-7227258	绵阳市城开发展光路124号	0832-7227258	7229999	641400	曾云雷	
70000762	绵阳市家电维修部	绵阳市城开发展光路124号	023-6381699/6370220/6373223	6373223	635000	彭敏	023-6381699/6370220/6373223	绵阳市城开发展光路124号	023-6381699/6370220/6373223	6373223	635000	彭敏	
700003616	绵阳市家电维修部	绵阳市城开发展光路124号	0819-2146821	2146453	635000	李万顺	0819-2146821	绵阳市城开发展光路124号	0819-2146821	2146453	635000	李万顺	
70000739	绵阳市家电维修部	绵阳市城开发展光路124号	0826-3239189	3239189	635000	欧阳杰	0826-3239189	绵阳市城开发展光路124号	0826-3239189	3239189	635000	欧阳杰	
重庆	70000284	陕西安康地区服务中心售后服务部	安康市北大街90号	0915-3239993	3217937	725000	张浩	0915-3239993	安康市北大街90号	0915-3239993	3217937	725000	张浩
	70000159	宝鸡市海星电器有限公司	宝鸡市中山路100号万泰楼一楼家电维修中心	0917-3514347	3514347	721001	张凤翔	0917-3514347	宝鸡市中山路100号万泰楼一楼家电维修中心	0917-3514347	3514347	721001	张凤翔
	70000506	陕西神州电器维修有限公司	西安市咸宁西路西口66号	029-2229992	2218974	710048	杨海勇	029-2229992	西安市咸宁西路西口66号	029-2229992	2218974	710048	杨海勇
	70000550	西安金电电子科技有限公司	西安市雁塔路中段24号地韵园裙楼特所	029-5539238	5515028	710054	伊晓霞	029-5539238	西安市雁塔路中段24号地韵园裙楼特所	029-5539238	5515028	710054	伊晓霞
	70000519	西安高阳制冷工程部	西安市西大街西大街7号	029-4288852/6288852	7454504	710064	李杰	029-4288852/6288852	西安市西大街西大街7号	029-4288852/6288852	7454504	710064	李杰
	70000263	西安碑林区众智家电维修服务站	西安市友谊东路166号A10号	029-7892434	7892434	710054	李晓良	029-7892434	西安市友谊东路166号A10号	029-7892434	7892434	710054	李晓良
	70000142	成都金电电子科技有限公司	成都市一环东段151号	028-85551818	85554333	610041	宋柱彬	028-85551818	成都市一环东段151号	028-85551818	85554333	610041	宋柱彬
	70000041	南充名家电维修部	南充市顺庆区北街15号	0817-2312345	2320038	637000	贾晓燕	0817-2312345	南充市顺庆区北街15号	0817-2312345	2320038	637000	贾晓燕
	70000042	四川省内江通家电维修部	内江市交通路口5-67号	0832-2109220	2109328-5	641000	杨斗	0832-2109220	内江市交通路口5-67号	0832-2109220	2109328-5	641000	杨斗
	70000071	绵阳市家乐家电维修服务中心	绵阳市临园路东段59号(市委党校2楼)	0816-221238/222813	2230308	621000	侯良	0816-221238/222813	绵阳市临园路东段59号(市委党校2楼)	0816-221238/222813	2230308	621000	侯良
	70000073	绵阳市雁江区家电维修部	绵阳市雁										

全国特约维修站

全国特约站LIST

地区	编号	名称	地址	电话	传真	邮编	联系人	地区	编号	名称	地址	电话	传真	邮编	联系人	
河南	70000512	信阳天通电器有限公司	河南省信阳市民权路70号	0376-6220105	6225156	484000	李红	江苏	70000180	江都市三星家电维修有限公司	江苏省江都市江都路121号	0514-6854292	8865527	225700	朱金山	
	70000513	内黄县电子产品维修中心	河南省内黄县朝阳路中段(贾武城对面)	0372-7718355	7718355	453000	王顺顺		70000307	兴化市昌盛电器有限公司	江苏省兴化市南武路22号百益家电维修商场	0623-3232784	3232014	225700	朱世军	
	70000514	漯河市双雄家电维修服务部	漯河市交通路与湘江路交叉口医药公司院内	0395-2186387	2186387	462000	何晓辉		70000938	宝应县瑞泰家电维修服务部	江苏省宝应县叶挺路34号-7号	0514-8284115	322190	225800	张南淮	
	70000566	漯河市强人实业开发有限公司	河南省漯河市人民东路397号	0395-2629939	2629939	462000	孙心君		70000939	西华县新世家家电维修服务部	江苏省西华县永丰路35号6-7	0513-5527873/5513289	5527873	226001	王路玲	
	70000627	许昌市魏都区鸿盛电器行	许昌市建设路中段德信街4号	0374-2334622	2334622	461000	郝中申		70000940	海门市华益家电维修有限公司	江苏省海门市解放东路239号	0513-2227187	2227173	226101	黄立群	
	70000637	巩义市区通达家电维修部	河南省巩义市区南街31号	0371-4331468	4331468	461300	王发功		70000140	如皋市如皋市庆丰路永清大厦1703室	江苏省如皋市如城路239号	0513-7534344/7511342	7534344	226572	邵晓敏	
	70000638	河南省扶沟县家电维修部	河南省扶沟县扶沟县东大街	0394-6222659	6222659	461300	刘亚强		70000564	余姚市伟德家电维修中心	余姚市北六六街3号	0574-8704478	8704477	310006	吴均	
	70000639	济源市永业家电维修	河南省济源市直街104号	0391-6868879	6868879	459000	段爱周		70000371	常州市五金家电维修总公司由州修理部	常州市北平路162号	0517-8623546	8623546	311100	潘水浩	
	70000650	三门峡市龙区家电维修部	三门峡市黄河中段湖滨区教委一楼	0398-2820352	2820352	472000	刘治钧		70000372	常州市五金家电维修总公司由州修理部	常州市北平路162号	0517-6332348	6332348	311500	羊明	
	70000743	南阳市卧龙区家电维修部	南阳市八一一路184号附10号	0377-3189422	3189422	473000	刘治钧		70000380	建德市新安江家电维修部	浙江省建德市新安江文化路8号	0571-8472524	8472524	311600	汪德仁	
	70000744	九江市汇通电器有限公司	九江市市中路579号	0792-8232151	8232151	332000	黎利			湖州		0572-2058888-6205				
	70000745	九江市三里街家电维修中心	九江市三里街新街26号	0792-8572856	851480	332000	沈海程		70000293	绍兴市飞越家电维修有限公司	浙江省绍兴市鲁迅中路683号	0575-8652272	8652272	312000	冯强	
	70000833	江西省方家家电维修中心	南昌市滕州街18号	0791-6234616	6234616	330006	王淑香		70000725	温州市现代家电维修商店	温州市南塘路五金交电路27-29号	0575-3012706	3012867	312000	周亚伟	
	70000744	赣州市黎明冷气服务中心	赣州市文清路66号	0797-8233501	8230972	341000	薛新龙		70000079	嘉兴市飞越家电维修有限公司	浙江省嘉兴市禾兴北路1021号	0573-2115623	2206083	314000	邹德兴	
	70000945	新余市山水家电维修有限公司	江西省新余市劳动南路2号	0791-8220452	8220459	341000	黄春平		70000239	嘉兴市飞越家电维修有限公司	浙江省嘉兴市禾兴北路1021号	0573-2095085	2095085	314000	俞红杰	
	70000946	上饶地区家电维修部	江西省上饶市劳动南路2号	0791-8220452	8220459	338000	黄志兵		70000719	宁波市飞越家电维修有限公司	浙江省宁波市东兴街26号	0574-8770574	8734727	305040	吴国庆	
	70000957	吉安市吉州区家电维修部	江西省吉安市吉州区新街28号	0795-8234616	8234616	334000	戴国君		70000375	余姚市人人家电维修部	浙江省余姚市四明西路70弄底	0574-62647549	6264754	315000	蔡建雄	
	70000958	乐平市西美电子有限公司	江西省乐平市西大街111号	0796-8234616	8234616	343000	程志雄		70000376	象山县升城家电维修服务部	浙江省象山县丹城镇步云路41号	0574-865718244	865718244	315700	苏少仙	
70000959	萍乡市瓦罐家电维修部	江西省萍乡市环城南路12号	0791-8234616	8234616	335000	程晓华	70000377	象山县升城家电维修服务部	浙江省象山县丹城镇步云路41号	0574-865718244	865718244	315700	苏少仙			
70000726	萍乡市大众家电维修中心	江西省萍乡市西大街111号	0791-8234616	8234616	335000	程晓华	70000378	象山县升城家电维修服务部	浙江省象山县丹城镇步云路41号	0574-865718244	865718244	315700	苏少仙			
70000653	长沙办事处	长沙市人民东路190号88号信德	0731-4111369	4168352	410001	史昌昌	70000114	台州市电子产品维修中心	浙江省台州市椒江区岩岭西路8号	0576-8224480	8833000	318000	卢再松			
70000278	常德市电子产品维修中心	常德市天门中路69号	0736-7237082	7237082	415101	史昌昌	70000422	永康市永康家电维修有限公司	浙江省永康市永康路49号一棧	0579-2460315	2460315	321017	周建平			
70000811	常德市家电维修部	常德市鼎城区迎宾路(鼎城区妇幼保健院旁)	0736-7797026	7370944	415100	胡进	70000139	义乌市诚信家电维修服务部	浙江省义乌市北平街36号	0579-7173989	7173989	321000	方勇			
70000859	郴州市五化公司家电维修中心	郴州市平江路25号	0735-2285713	2286754	423000	谭国庆	70000197	温州市至通家电维修有限公司	浙江省温州市学林西路海大厦118号	0577-8836018	8833343	325000	曹淑敏			
70000410	怀化光大家电维修中心	湖南省怀化市舞水西路110号	0745-2272266	2270501	418000	谭生	70000508	温州市至通家电维修有限公司	浙江省温州市学林西路海大厦118号	0577-8836018	8833343	325000	曹淑敏			
70000440	绍兴县知普家电维修中心	绍兴县绍兴县家电城22栋118号	0759-2619029	2619029	422000	罗金辉	70000511	瑞安城关永丰家电维修中心	浙江省瑞安县长虹路3-5号(华侨新村1幢对面)	0577-6589077	6589077	325200	宋昌敏			
70000803	岳阳市和顺家电维修部	湖南省岳阳市白杨路12号	0730-8841529	8849770	414000	陈国清	70000560	温州新源家电维修有限公司	浙江省温州市学林西路海大厦118号	0577-6589077	6589077	325200	宋昌敏			
70000858	湖南省娄底市五文化家电维修中心	湖南省娄底市长青中街27号	0738-8218787	8314702	417000	曹旭平	70000453	舟山市定海白康山家电维修经营部	浙江省舟山市定海白康山路56号	0580-2026090	2026096	316000	万民			
70000859	衡阳市城北北双达电子元件服务部	衡阳市城北北平路和平路和平大厦一棧	0734-8198590	8260036	421001	陈文杰	70000705	浙江省温州市三意家电维修有限公司	衢州市市南航航2号	0570-3045020	3024747	324000	包建国			
70000851	吉首市南州家电维修部	湖南省吉首市商业城吉首路111-112号	0743-8272930	8225058	416000	彭南刚	70000428	安徽省和县家电维修中心	安徽省和县人民东路48号	0565-6523067	6512845	236400	唐坤			
70000875	邵阳市天博家电维修中心	邵阳市五一北路工业电厂9号门面	0739-5290135	5290135	422001	何旭	70000429	安徽省无为县家电维修中心	安徽省无为县无为大道248号	0651-3424809	3424830	230022	余萧亚			
70000876	祁东县音像影视中心	湖南省祁东县县政中路46号	0734-6236876	6268008	421600	刘玉球	70000824	安徽省蚌埠市海泰家电维修服务部	安徽省蚌埠市延安路382号群力小区3号楼一棧	0552-2070886	2060038	233000	王刚			
70000858	湖南益阳家电维修部	湖南省益阳市赫山区建设路2号	0737-4438398	4428012	413002	王正益	70000528	安徽省安庆市立信维修部	安徽省安庆市德安路4号门面房	0556-5553666	5553666	246003	胡善苗			
70000722	湘潭市天马维修服务部	湖南省湘潭市韶山路11号	0732-8234688	8234686	411100	吴春光	70000646	安徽省阜阳市双飞家电维修中心	安徽省阜阳市颍州路金马家电维修5号	0559-2237880	2275114	236000	白友飞			
70000727	湖南郴州家电维修部	湖南省郴州市郴县中街13号	0737-8856545	8827543	413000	余浩										
70000732	株洲金威家电维修服务中心	湖南省株洲市人民南路113号附8号	0733-8210753	8215298	412000	潘社娣										
70000733	湖南永州冷水滩家电维修部	湖南省永州市冷水滩区珠山街111-112号	0746-8413912	8413912	425000	莫武斌										
70000753	郴州市冷水滩家电维修部	湖南省郴州市冷水滩区珠山街111-112号	0733-4230506	4230506	412000	刘建新										
70000827	郴州市万顺家电维修部	湖南省郴州市解放路50号	0731-5637025	5637025	410300	汤小林										

如果您所在地没有维修站或者您所联系的维修站已被取消, 请打电话010-67346868/022-26991300询问。



LG电子(天津)电器有限公司

LG Electronics Tianjin Appliances Co., Ltd.
中华人民共和国 天津市 北辰区 兴淀公路
XingDian Highway, BeiChen Dist., Tianjin .China
电话: Tel:022-26991300
传真: Fax:022-26993709
邮政编码: 300402
<http://www.lge.com.cn>
售后服务网址 <http://china.lgservice.com>

P/NO:3828W5A3907