

使用说明书



型号: WD900 (MG-5523SD)

内有保修卡

使用前请仔细阅读说明书，阅读完后请妥善保管，以备需要时查阅。

如有任何质量问题，请您拨打LG电子(天津)电器有限公司
电话：022-26991300

免费热线电话：800-818-1300

(服务时间：星期一至星期日 8:00-20:00)

要求维修服务之前仔细阅读	3
技术规格与安装以及接地说明	4
外观结构图与控制板图	5
安全使用说明和微波炉烹调技巧	6
微波炉烹调容器选择及烧烤注意事项	7
自动加热温度设置	8
自动烹调菜单和自动烹调说明	9~10
冷藏翻热和冷冻翻热	10
中华美食四大菜系说明	11~13
点心制作说明	13~14
除味	14
解冻	14~15
手动调节时间和火力烹调	16
烧烤和微波烧烤功能	17
特殊功能介绍	18
清洁与保养以及小窍门四例	19
保修卡	20
电路图	21
全国特约维修站	22~26



下列现象属正常

工作时“嗡嗡”声	高压区工作时的交流声和高速旋转的风扇散热声，这是微波炉工作时不可避免的噪音，是正常的工作声音，请放心使用。
门的四周有风	微波炉的炉门不是密封的，做料理时门的四周有风，有光，可以闻到食物的香味，这都是正常现象，请放心使用。
工作时声音时大时小	当您使用高火（100%火力）以外的其它火力烹调时，磁控管处于间歇性工作状态，一会工作一会休息，所以有时声音大有时声音小。
食物受热不均匀	微波炉存在加热不均匀性，较高的食物上面容易先热，体积较大的食物外面容易先热，加热食物途中搅拌或翻转可避免或减轻此现象。
转盘转动方向不确定	转盘电机采用的是同步电机，电源接通时，电流顺时间的方向不能确定，所以玻璃盘转动时，有时向左转，有时向右转。
解冻不理想	为了避免微波解冻过热，解冻效果以达到用刀可切动为准。解冻后食物可能含有冰渣，是正常现象。
工作时外壳热	机器工作时本身产生很高热量，风扇散热的同时，也将热量传导给外壳，所以微波炉的顶部，两侧和后背必须距墙壁保持10cm，以确保良好的散热。

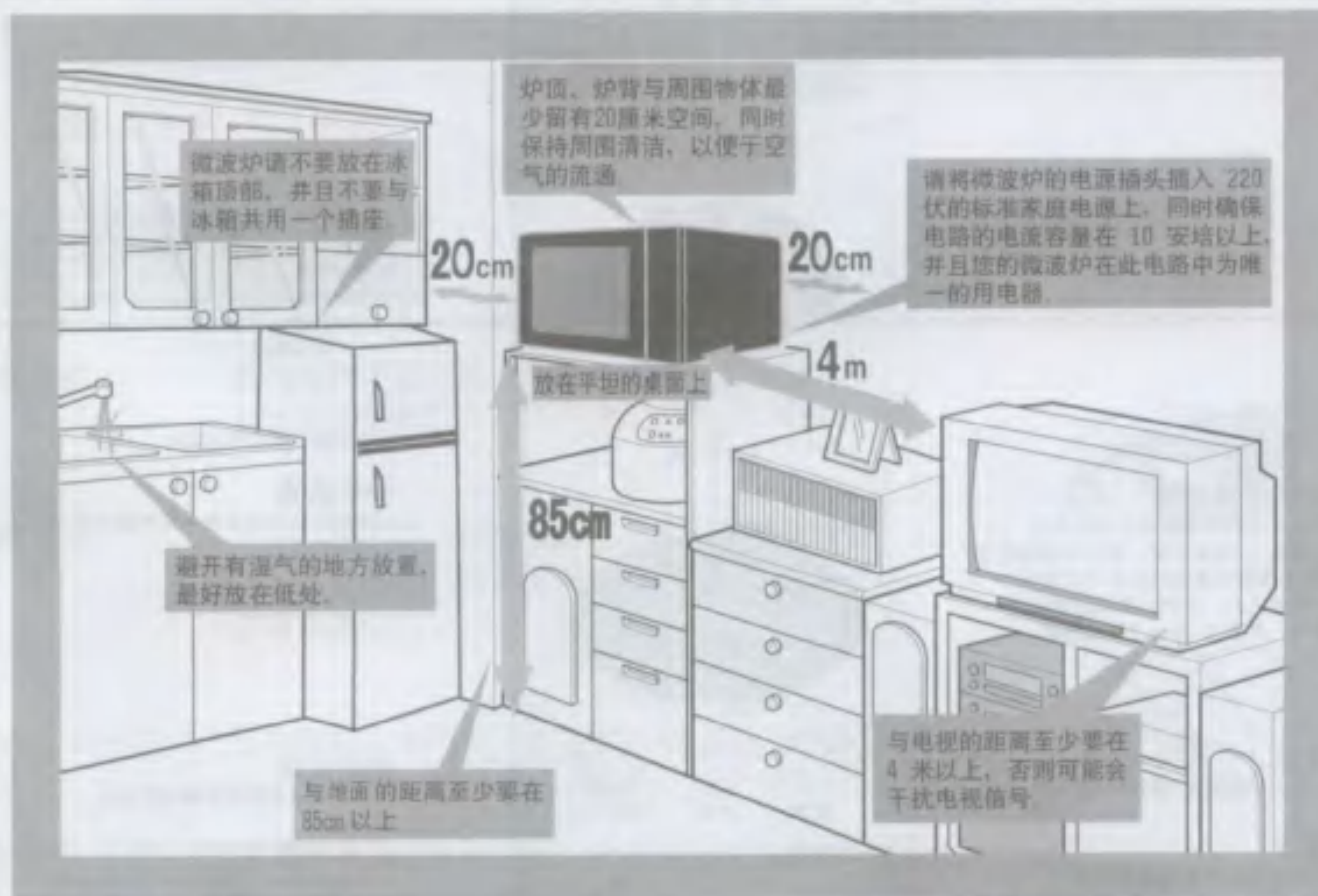
现象	问题点	解决方法
微波炉无电源	插座有问题	将微波炉换到另外的插座试一试。
不能启动	炉门没关好	检查炉门是否夹有异物，重新关闭炉门。
烧烤时冒烟	1. 第一次使用烧烤 2. 长时间不用，再次使用烧烤	1. 蒸发生产过程中所带的油，使用几次后自然消失 2. 因长时间使用积存在烧烤管上的油，应注意及时清洁
转动“咕噜”声	底盘处脏	每周清洗一次玻璃盘和转圈，清洁炉胆转动轨道处。
加热食物慢	加热食物慢	电压低或食物多会降低加热效果，确认电压或将较多的食物分为两次加热。

技术规格

型号	WD900 (MG-5523SD)
输入电源	220V, 50Hz
输出功率	微波 900W
微波频率	2450 MHz
外形尺寸	512 (宽) × 310 (高) × 480 (深) mm
炉腔尺寸	331 (宽) × 213 (高) × 365 (深) mm
输入功率	微波 1300W 烧烤 1050W
净容积	25L
有效灶腔容积	19L
有效承物盘面积	804cm ²
净重	约16kg
毛重	约18kg

*依据GB4706.1 GB4706.21 GB4706.22 GB/T18800 噪声值 60dB(A)声功率级
*所列尺寸为约数
*由于我们在不断地改进我们的产品,因此如果技术规格有任何改变,恕不另行通知。

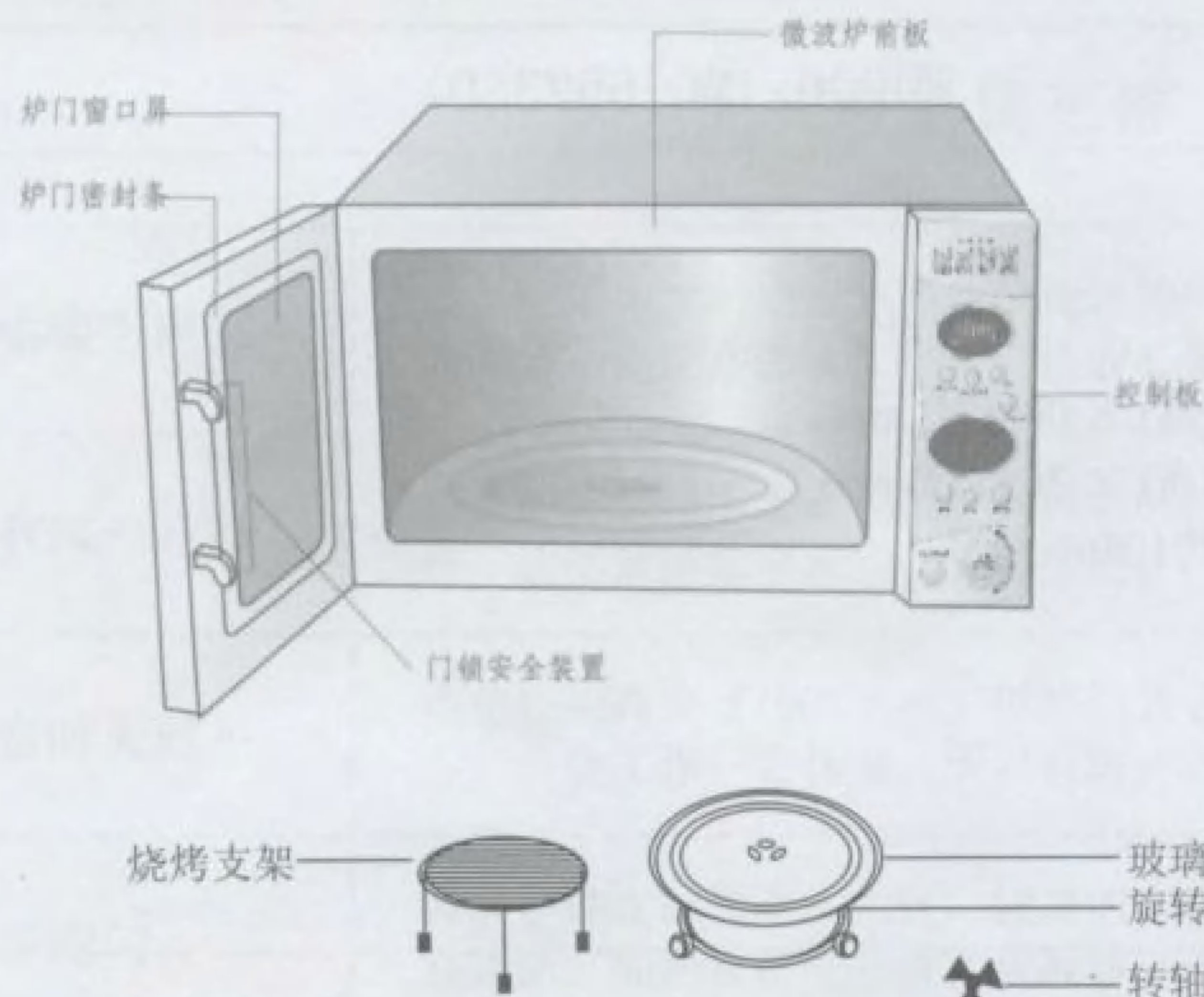
安 装



接地说明

1. 确保微波炉良好接地
2. 万一漏电,则接地线可以提供电流回路保障安全。

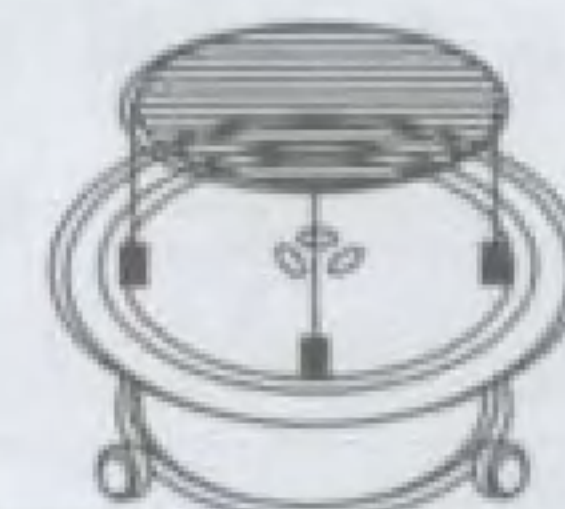
外观结构图



将您的微波炉和所有的部件从包装箱中取出

您的微波炉应包括以下部件
 玻璃转盘 …… 一个
 旋转圈 …… 一个
 烧烤支架 …… 一个
 使用说明书 …… 一本
 烹调手册 …… 一本
 转轴 …… 一个

• 本微波炉仅为家庭使用而设计，并非用于商业目的。



1. 请按照上图所示正确摆放烧烤支架，玻璃盘和旋转圈位置
2. 烧烤支架只能在烧烤时使用，其它功能请不要使用烧烤架。

控制板图

中华美食

鲁菜	川菜	粤菜	淮扬菜
1. 烤鸭	1. 北京肉丝	1. 翡翠鸡圆	1. 笋干焖肉
2. 京式烤肉	2. 水煮牛肉	2. 京式麻片	2. 西湖醋鱼
3. 红烧鸡圆	3. 麻婆豆腐	3. 豉汁排骨	3. 清炖狮子头
4. 锅塌菜合	4. 酸菜鱼	4. 清蒸鱼块	4. 黄鱼炖豆腐

功能选择按键
 手动烹调时用来选择烹调的方法
 * 烧烤 / 微波烧烤：可选择烧烤或三组不同的微波烧烤组合方式烹调
 * 微波火力：用来选择微波的火力水平，共有 5 种火力供您选择

除味
 * 除去炉腔内烹调后的残留气味

解冻
 * 根据设定的食物重量完成

暂停 / 取消 / 省电
 * 将微波炉停止，并清除所有输入
 * 童锁
 * 关闭控制面板显示系统电源，达到省电效果

功能显示窗
 用来显示
 * 烹调时间
 * 烹调火力水平
 * 烹调类别

点心
 * 可烹调一些可口的点心

中华美食
 * 能够自动烹调多种中国传统的四大菜系中的菜品。

温度设定
 * 可以根据需要选择适当的温度


时间和重量设定
 * 手动烹调时可以调节时间按重量解冻时可以调节重量。

快速烹调与开始功能

自动烹调旋钮
 * 自动烹调能够烹调多种您所喜欢的食物而无需选择时间和火力水平，在您选择完食物类别后启动微波炉。（包括冷藏翻热和冷冻翻热）

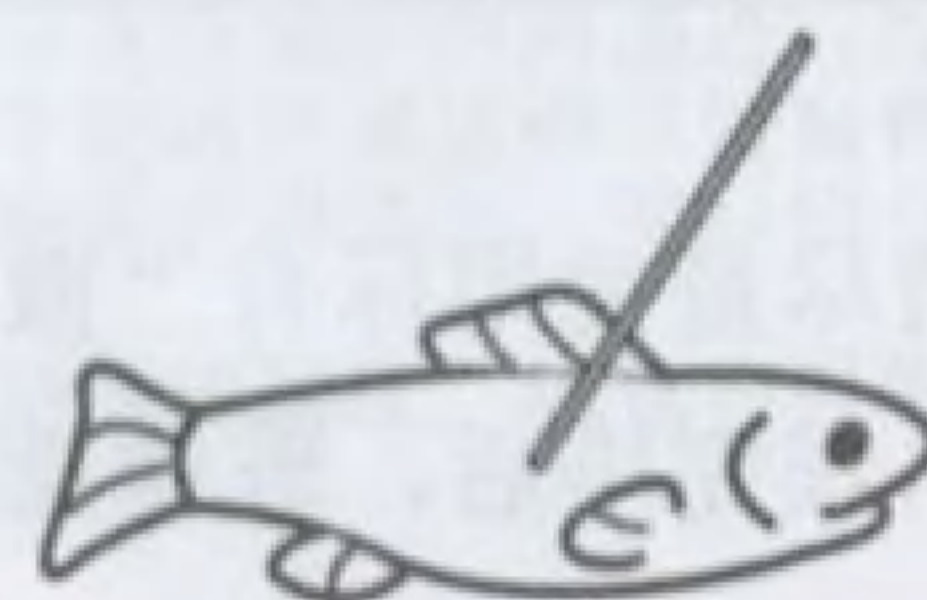
安全使用说明

1. 为了安全，除了制造厂家专门培训的维修人员外，其他任何人拆修微波炉都很危险。
2. 微波炉炉门、门封条、门栓、门轴等处要经常清洁。如果这些位置发生损坏，不得继续使用微波炉，应通知专业人员进行维修后方可使用。
3. 如果烹调中发出烟雾，要保持炉门关闭，并将微波炉电源断开。
4. 当您加热液体（如汤，饮料）时可能会出现过分加热，而无冒汽泡现象产生，这可能会造成液体突然沸腾。请注意加热时对食物的搅拌。
5. 不允许空载操作微波炉，请一定正确设定烹调时间，因为超时烹调可能引起食物烧焦和火灾。
6. 请不要将微波炉外壳打开，因为微波炉在工作时内部有高压，有触电危险。
7. 整只带壳的鲜蛋或者煮蛋、密封的瓶装饮料或袋装食品（特别是金属薄包装的食品）不能直接加热，否则其膨胀会导致爆炸或出现打火现象。
8. 若微波炉的电源线发生损坏，必须用指定维修站的专用电源线更换。
9. 不要将微波炉放置于低温（低于 -10°C ）和潮湿的环境中，否则影响其性能。
10. 当食物在塑料、纸或其它可燃材料制成的易处理容器中加热或烹调时，使用者应时时注意微波炉。
11. 请不要让儿童来操作微波炉，以防发生意外。
12. 使用微波炉加热婴儿食品后，必须经过充分搅拌或摇动。在给婴儿食用时应检查食物和容器的温度，以免烫伤婴儿。
13. 小心擦拭烧烤管，防止破损。



微波炉烹调技巧

- 食物覆膜：** 烹调食物时最好盖盖或覆保鲜膜，可以保持食物水分不丢失。
- 食物穿刺：** 鸡蛋，马铃薯，苹果，鸡肝，坚果等带皮食物一定刺破外皮，防止烹调时爆炸，特别是蛋黄必须刺破。
- 食物摆放：** 食物应切大小均匀，均匀摆放（最好排成圆形）。
- 食物搅拌与翻转：** 烹调较多或较厚食物时，要中途搅拌或翻转2-3次，保证食物加热更加均匀。
- 食物熟度检查：** 料理完毕后，可用筷子扎一扎是否有血渍流出，若有还要再加热。



* 产品使用过程中注意观察食物加工和产品运行情况，以防事故。

微波炉烹调容器选择及烧烤注意事项

在烹调食物时，要根据不同的烹调方式，选择不同的容器，如果选择不当的容器，不仅会影响烹调效果，甚至还会损坏容器和微波炉本身。（表中☺代表可以使用；⊗代表禁止使用）

容 器	图 例	说 明	微波烹调	烧烤烹调	微波烧烤
金属器皿		微波炉内禁止使用厂家配制以外的任何金属或含有金属成分的器皿，如搪瓷，不锈钢，铝制品等。微波遇金属反射，导致严重的微波炉损坏。	⊗	⊗	⊗
微波保鲜膜		微波料理时，为了防止水分蒸发，可以把保鲜膜当容器的盖子使用。但烹调肉类及油炸食品时，容易过热，尽可能不使用保鲜膜。	☺	⊗	⊗
陶瓷器皿		微波料理时，一般陶瓷盘，碗都可使用。但有金属装饰或彩釉多的请勿使用。	☺	⊗	⊗
一般塑料、玻璃器皿		由于一般塑料或玻璃器皿耐热性较差，请勿使用。	⊗	⊗	⊗
耐热塑料、玻璃器皿		一般料理时可以使用，长时间料理含油份、糖份较高食物时请尽量使用耐热的玻璃器皿。	☺	⊗	⊗
微波炉专用烧烤架		烧烤架在烧烤料理时使用。	⊗	☺	☺
木竹纸制器		由于在高温时，木竹纸制品容易炭化，请不要使用。	⊗	⊗	⊗

注：1.请尽量使用标有“微波炉适用”字样的容器。

2.料理完毕后，玻璃盘要自然冷却，不要用冷水冲洗，否则会造成玻璃盘爆裂。

自动加热温度设置



在对粥、米饭、鱼、炖菜、牛奶、中药等食品进行再加热时可利用“温度设定”键选择适合的温度，方便快捷的料理。

例：加热牛奶到50°C

自动温度翻热调节方法

1 将牛奶放入后关上炉门



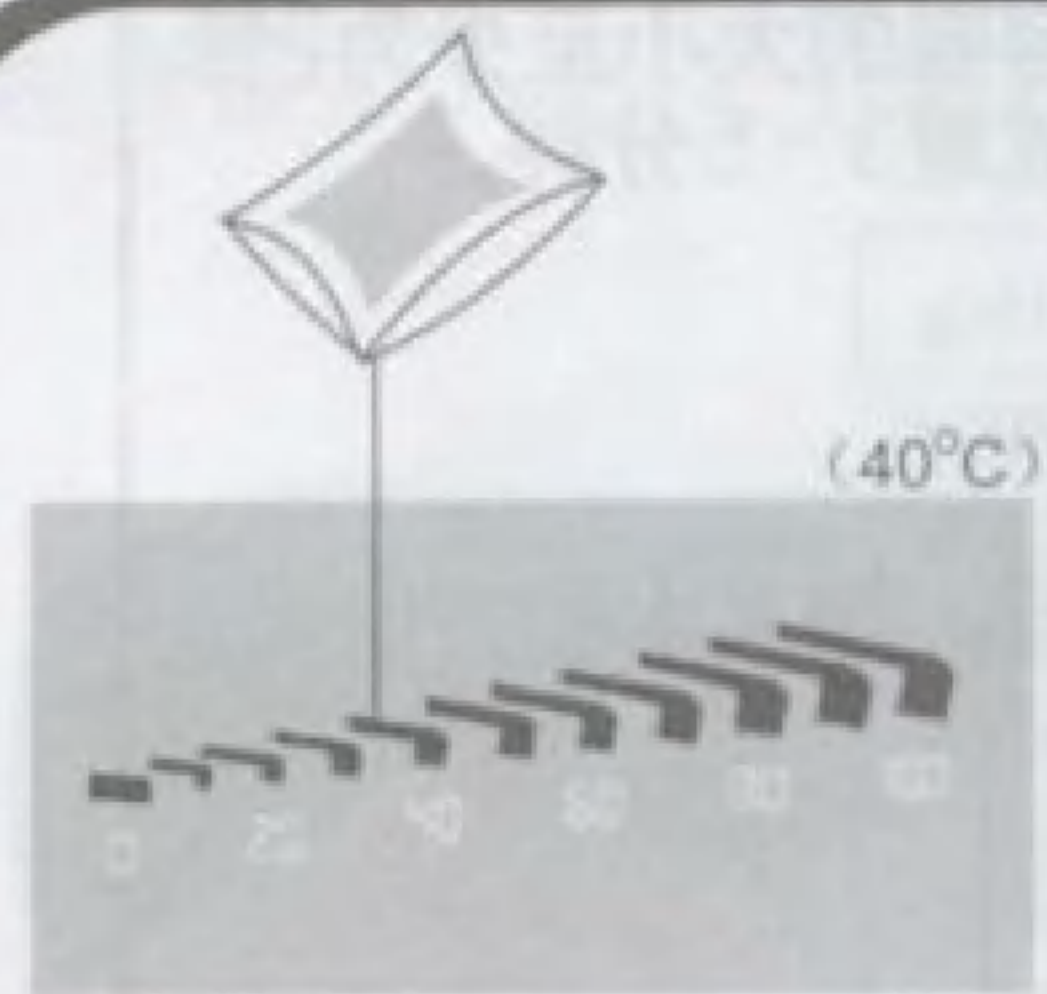
2 按动“温度设定”键设定温度为50°C



3 微波炉将自动开始工作

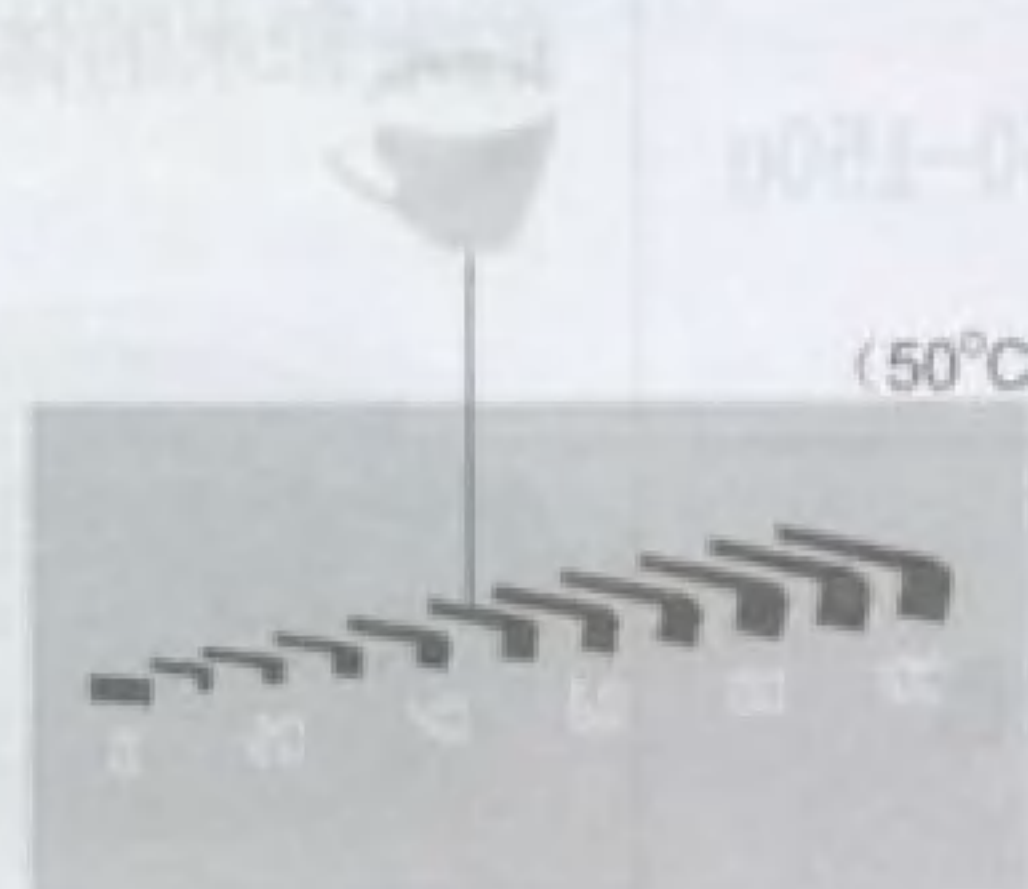


自动温度翻热菜单



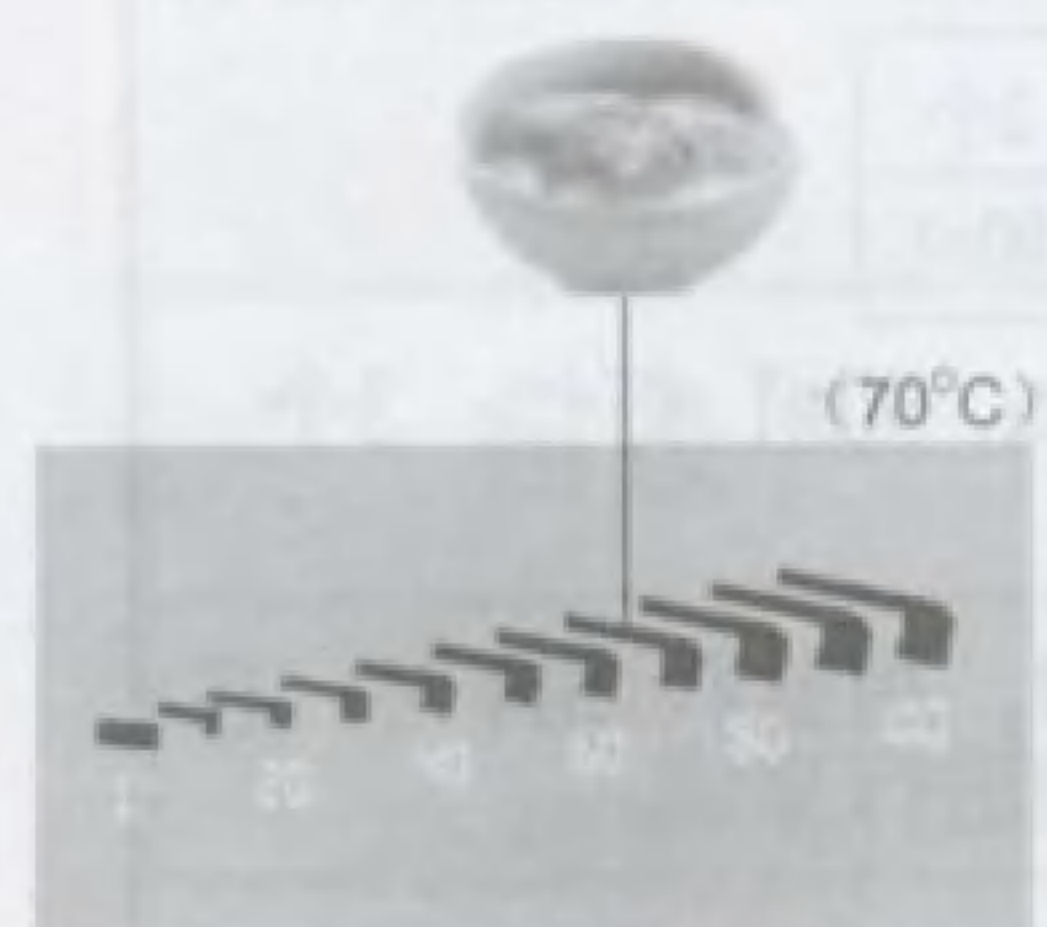
■ 中药翻热

1. 最好对存放在冰箱的中药进行翻热，室温中保存的中药在加热后能达到微热效果。
2. 对于袋装中药必须采用“自动温度加热”功能否则会引起爆炸。
3. 本功能仅限于塑料袋中药，铝膜袋绝对不能使用。




■ 牛奶翻热

牛奶盛放在杯子中进行加热，无须盖盖子。



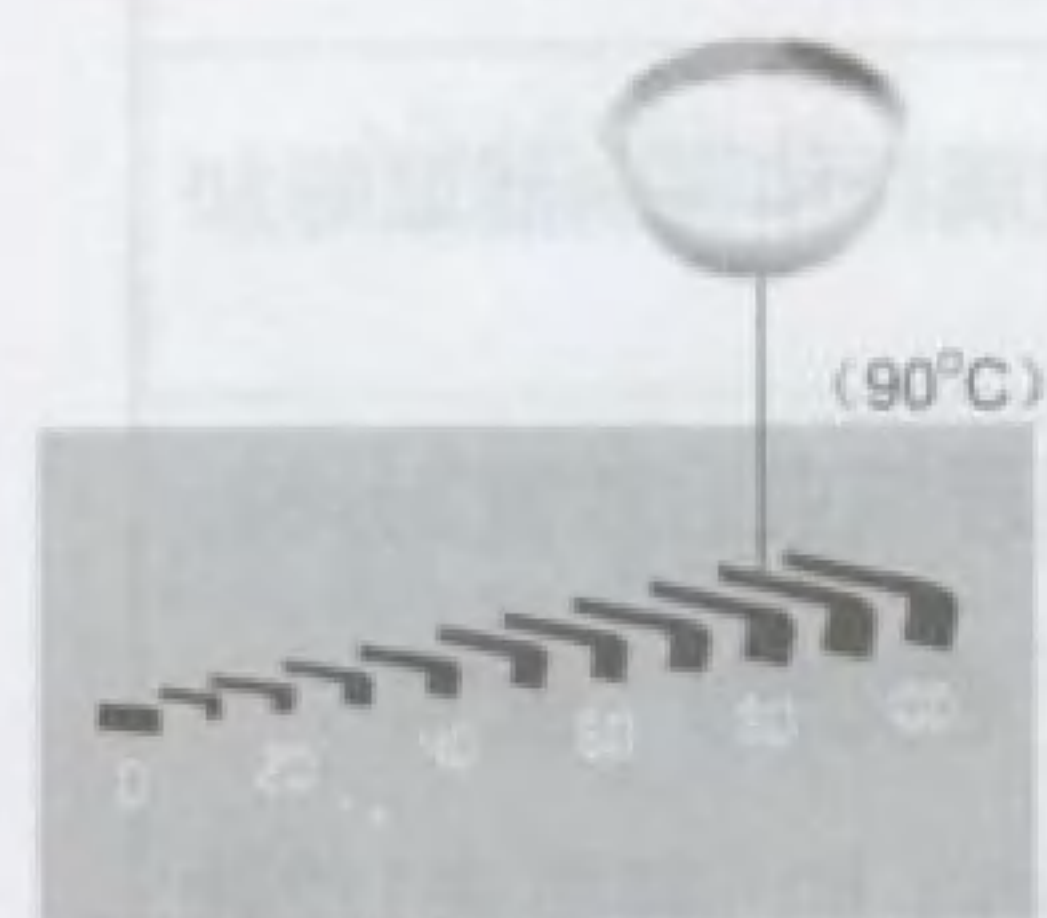
■ 鱼/炖菜翻热

覆上塑料膜以后加热若肉菜中含有少量汤汁，则最好去除此部分汤汁，否则造成加热不足。



■ 米饭翻热

冷藏或常温下存放的米饭覆上塑料膜以后再进行加热。



■ 翻热粥

对冷藏或常温下保存的粥进行翻热无须盖上盖子。

须知——

- 在进行上述料理之前应充分对炉腔内部进行冷却。
- 容器中的液体如水或牛奶请尽量盛满以便窗传感器能够直接而准确地感知液体表面温度，实际值与设定值接近。
- 以上翻热食物的温度是建议温度，您也可以根据自己喜欢的温度，进行翻热。

自动烹调菜单和自动烹调说明

本功能预先将16种自动烹调程序存储在微电脑里，您可根据需要选定料理种类，微波炉将自动按事先设定的程序进行烹调。

例：米饭 300g

1. 旋转“开始”钮选择“米饭”
2. 按动“开始”键后旋转旋钮选择300g（米的重量）
3. 按动“开始”键开始烹调。



自动烹调说明

菜单	显示	重量范围	说明												
米饭	1	100-500g	<p>洗干净米，和水一起放入深的容器中，容器的大小至少为2倍的米和水的体积，盖上盖子，料理结束后，放置3-5分钟。</p> <table border="1"> <tr> <td>大米</td> <td>100g</td> <td>200g</td> <td>300g</td> <td>400g</td> <td>500g</td> </tr> <tr> <td>水量（室温）</td> <td>170ml</td> <td>320ml</td> <td>450ml</td> <td>580ml</td> <td>710ml</td> </tr> </table>	大米	100g	200g	300g	400g	500g	水量（室温）	170ml	320ml	450ml	580ml	710ml
大米	100g	200g	300g	400g	500g										
水量（室温）	170ml	320ml	450ml	580ml	710ml										
稀白粥	2	大米：50-150g	<p>洗干净米，和水一起放入深的耐热容器中，容器的大小至少为2倍的米和水的体积，盖上盖子，料理结束后，放置3-5分钟。</p> <table border="1"> <tr> <td>大米</td> <td>50g</td> <td>100g</td> <td>150g</td> </tr> <tr> <td>水量（室温）</td> <td>600ml</td> <td>1200ml</td> <td>1800ml</td> </tr> </table>	大米	50g	100g	150g	水量（室温）	600ml	1200ml	1800ml				
大米	50g	100g	150g												
水量（室温）	600ml	1200ml	1800ml												
方便面	3	1-2包	<p>参考方便面包上的料理方法，用以适当容器，加入水和方便面，盖上盖子。</p> <table border="1"> <tr> <td>方便面</td> <td>1包</td> <td>2包</td> </tr> <tr> <td>水（室温）</td> <td>400ml</td> <td>800ml</td> </tr> </table>	方便面	1包	2包	水（室温）	400ml	800ml						
方便面	1包	2包													
水（室温）	400ml	800ml													
蒸蛋羹	4	1-3鸡蛋	<p>将所有的材料搅拌放入容器中，盖上盖子。料理结束后，放置3分钟</p> <table border="1"> <tr> <td>鸡蛋</td> <td>1个</td> <td>2个</td> <td>3个</td> </tr> <tr> <td>水量（室温）</td> <td>30ml</td> <td>60ml</td> <td>90ml</td> </tr> </table> <p>建议配料：（以3个鸡蛋为例）鸡蛋：3个 水：90ml 虾仁：3个 蟹肉 鸡精 料酒 盐</p>	鸡蛋	1个	2个	3个	水量（室温）	30ml	60ml	90ml				
鸡蛋	1个	2个	3个												
水量（室温）	30ml	60ml	90ml												
清蒸鱼	5	100-600g	<p>将鱼去鳞、鳃，清理干净内脏，两侧各片几刀，用盐料酒拌匀；在鱼里放入葱丝、姜丝，淋上高汤，覆上保鲜膜进行烹调。</p>												
蒸甘薯	6	1-4个 (约160g/个)	<p>甘薯洗净沥干，用叉子在其表面戳几下，放在转盘上。料理结束后放置3-5分钟。（同时烹调的甘薯大小尽可能相差不大）</p>												
牛奶/豆浆 加热	7	250-500g	<p>本功能用来加热冷藏牛奶与豆浆，容器采用玻璃杯和瓷制器皿等加热后请轻微搅拌再饮用。</p>												
营养汤	8	参考说明	<p>将所有的材料搅拌放入容器中，盖上盖子，料理结束后放置3分钟。</p> <p>1. 炖银耳 银耳150g 冰糖50g 开水500g 枸杞子50g 桂花50g 盐5g</p> <p>2. 豆腐汤 豆腐20g 海苔片5片 开水500g 盐15g 油5g以上 芹菜末1/2匙 冰糖1/2匙 鸡精2匙</p>												

自动烹调说明

菜单	显示	重量范围	说明						
炖鸡	9	半只鸡:约500g 整只鸡:约1200g	半只鸡:洗净红枣、枸杞、龙眼、人参放入容器中,用600ml水浸泡2小时,把鸡切成适当大小块放入容器中,加入所有调料,盖上盖。 <table border="1" style="margin-left: auto; margin-right: auto;"> <tr> <td>鸡肉</td> <td>500g</td> <td>1200g</td> </tr> <tr> <td>水(室温)</td> <td>600ml</td> <td>1200ml</td> </tr> </table>	鸡肉	500g	1200g	水(室温)	600ml	1200ml
鸡肉	500g	1200g							
水(室温)	600ml	1200ml							
烤鱼	10	100-600g	将鱼去鳞、鳃、清理干净内脏,两侧各片几刀,放在调味汁中腌制半小时后,放于烧烤架上烧烤,中途翻转。						
烤整鸡	11	800-1200g	用佐料腌泡1小时,鸡肉肥厚处扎几个孔,容易入味。取出鸡的内脏,用调味品填入鸡腔,用老抽涂抹表皮,然后放在耐热容器中,把它们放在玻璃转盘上,当响起“哔”声时,将鸡翻过来。						
烤鸡翅	12	100-600g	鸡翅洗净沥干,用叉子插几下以便入味,放在调料中腌制半小时。用老抽或深色酱油涂抹表层放在垫有菜叶的烧烤架上烧烤,中途听到“哔”的提示音时,将鸡翅翻转过来。						
烤肠	13	100-500g	在烤肠的表面上扎几个孔,放置在烧烤架上,根据食物选择重量然后按动“开始”键,中间请翻转一下。						
烤肉串	14	100-400g	肉串放在垫有菜叶的烧烤架上烧烤,中途听到“哔”的提示音时,翻转肉串。						

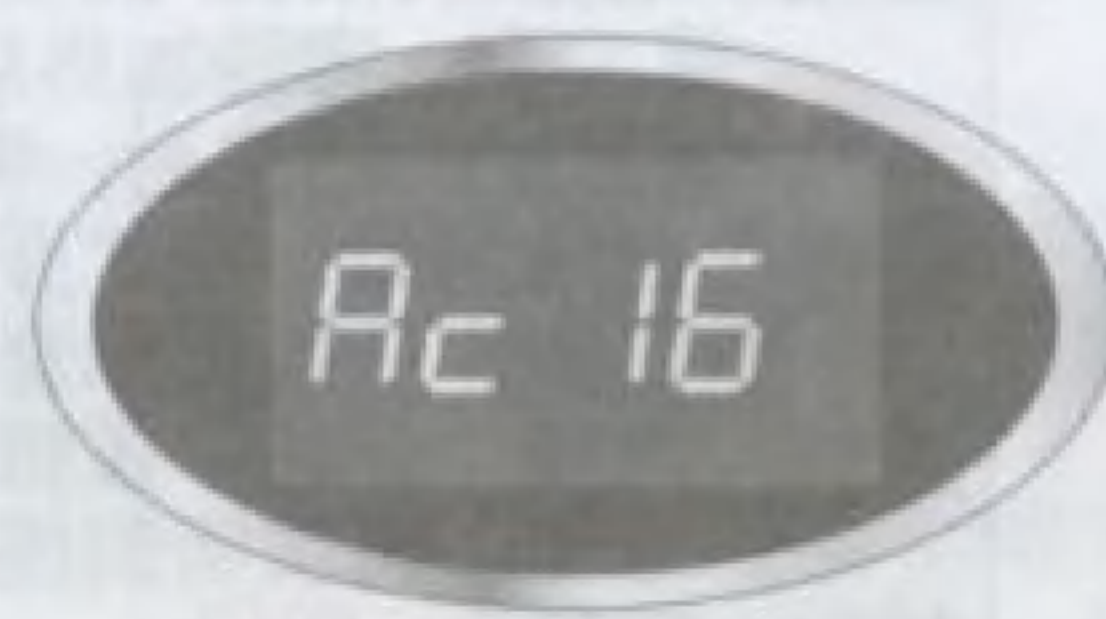
冷藏翻热 & 冷冻翻热

例) 冷冻翻热

1.将食品放入后关上炉门

2.将“开始”向右旋转至16

3.按动“开始”键,显示窗显示微波炉开始工作。



目录	显示	适宜重量范围	适用种类	说明
冷藏翻热	15	200-800g	家庭冰箱冷藏室 *汤类 *炒饭 *粥类 *炖菜 *炒菜	1) 用保鲜膜覆盖可不使用盖子 2) 将食物放在玻璃盘中央 3) 烹调结束后请放置两分钟 4) 翻热粥类时不覆膜,也不盖盖,敞口进行料理。
冷冻翻热	16	200-600g	家庭冰箱冷冻室 *速冻包子 *速冻馒头	

注意:

- *在翻热的过程中打开炉门会降低理想的烹调效果。
- *在冷藏翻热和冷冻翻热结束后,才可打开炉门对食物进行搅拌等操作。
- *在加热的过程中避免食物外溢情况,否则食物达不到理想的烹调效果。
- *油性多的食物覆膜时油变热,易产生响声,属正常现象。也可以换成盖子。
- *面食类翻热必须覆保鲜膜,否则容易过火,皮干馅硬。

中华美食四大菜系说明

本功能预先将中国传统的四大菜系的16种菜品的烹调程序存储在微电脑中，您可以根据需要来选择您喜欢的口味，微波炉将自动按设定好的程序进行烹调。

例：麻婆豆腐

1.按“中华美食”按钮2次
选择川菜

2.旋转“开始”旋钮选择3
选择麻婆豆腐

2.按动“开始”键到开始烹调



菜单	显示	主料及重量	说明
鲁菜	烤带鱼	1 带鱼200g	将带鱼洗净切八分段，用料酒、胡椒粉、葱姜水、大料4片、葱段、姜片、盐、腌制1小时。入味后加酱油1小匙，抹匀，再腌制20分钟，蘸上蛋清后放在烤架上，选择“烤带鱼”自动菜单，按“开始”按钮，等烹调结束后即可食用。
	京式烤肉	2 牛肉300g	第一步：将牛肉切成薄片，以葱、姜、盐、料酒、酱油、味精、香油、胡椒粉抓匀，腌制20分钟，香菜切段，大葱切丝。 第二步：容器加热后打底油一薄层，高火加热5:00分钟 第三步：结束后，将容器放在烤架上，加入牛肉，选择“京式烤肉”自动菜单，按“开始”按钮。 第四步：听到提示音响后，倒出汤汁，打散肉片，撒上葱丝、香菜丝，再按“开始”按钮。 第五步：再次听到提示音响后，从微波炉中取出，淋少许香油，拌匀，即可。
	红烧鸡翅	3 鸡翅500g	第一步：将鸡翅洗净，加入盐、料酒，腌制。竹笋、蘑菇切成小块。 第二步：将腌好的鸡翅，竹笋，蘑菇放入容器中，加入酱油、糖、盐、料酒和适量的水。加盖后选择“红烧鸡翅”自动菜单，按“开始”按钮。烹饪结束后即可。
	锅塌菜合	4 肉馅150g 鸡蛋1个	第一步：肉馅加入盐，味精，料酒，葱姜沫，香油搅拌均匀备用。圆白菜取嫩叶清洗干净后用开水烫软，鸡蛋打入碗内，打散，备用。取适量肉馅撒一层面粉后，加入两片菜叶中，成菜合。 第二步：在容器中倒一层底油，先加热高火5:00分钟 第三步：结束后，菜合裹面粉后挂一层鸡蛋，放入容器中的热油中，剩下的蛋液淋上菜合表面，选择“锅塌菜合”自动菜单，按“开始”，烹调结束后即可食用。
川菜	京酱肉丝	1 通脊肉200g	第一步：将通脊肉切细丝，用蛋清，盐，淀粉与肉丝抓匀，加少许酱油着色。 第二步：用调和油一两左右，倒入玻璃碟中，选择高火5分钟。 第三步：结束后放入肉丝，甜面酱拌匀，选择“京酱肉丝”自动菜单后按“开始”按钮继续烹调。 第四步：烹调结束后将葱丝、小块豆皮，与出炉的肉丝一起摆入碟中，即可食用。

菜单	显示	主料及重量	说明
川菜	水煮牛肉	2 牛肉200g	<p>第一步：在容器中，加入适量色拉油后放入微波炉中选择高火5分钟，再将葱切段，蒜切成小瓣，姜切片放入容器中。</p> <p>第二步：将牛肉洗净，切成片，加入盐，蛋白，淀粉，抓匀后放入容器中腌制备用。</p> <p>第三步：结束后，再加入辣椒油、盐、味精、料酒、酱油、胡椒粉和适量的水，选择“水煮牛肉”自动菜单后按“开始”按钮。</p> <p>第四步：听到提示音后，将腌制好的牛肉放入炉中，再按“开始”按钮，烹调结束后取出。</p> <p>第五步：将青菜切成大片，摆在碟子上，将出炉的肉片放在青菜片上，将原汁洒在肉上，再撒些胡椒粉，葱花，即可。</p>
	麻婆豆腐	3 豆腐750g 肉末50g	<p>第一步：将豆腐切块放入容器中，加入适量开水和盐浸泡后，放入微波炉中，选择高火5分钟。</p> <p>第二步：结束后，将豆豉、辣子末放入另一容器中，再加适量色拉油，选择“麻婆豆腐”自动菜单后按“开始”按钮。</p> <p>第三步：听到提示音响后，加入肉末，豆腐，酱油，盐，味精，料酒，适量水，放入微波炉再按“开始”按钮进行烹调。烹调结束后，撒上花椒粉，小葱段，小青蒜，即可食用。</p>
	酸菜鱼	4 鱼500g 酸菜料1包 泡椒1包	<p>第一步：将鱼洗净，切成块。加入料酒，盐腌制约20分钟。</p> <p>第二步：在容器中加入酸菜鱼专用酸菜料，300克热水，酱油，味精，红油，泡椒和腌好的鱼块，放入微波炉中。选择“酸菜鱼”自动菜单，按“开始”按钮进行烹调。烹饪结束后，即可。</p>
粤菜	草菇鸡翅	1 鸡翅500g 草菇适量	<p>第一步：鸡翅洗净切块，用盐、味精、料酒、葱花、姜末制成腌料，将鸡翅放入调好的腌料中腌至入味，将草菇用开水泡开，切成抹刀块，备用。</p> <p>第二步：将腌好的鸡块，草菇放入容器中，加入蚝油、生抽、白糖、料酒、葱花、姜片和适量水，拌匀，加盖，放入微波炉中，选择自动菜单中的“草菇鸡翅”，按“开始”按钮。烹调结束后带盖放置一会儿，即可。</p>
	京乳藕片	2 莲藕150g 白腐乳3块	<p>第一步：莲藕洗净，去皮，切片，用水泡20分钟去淀粉。</p> <p>第二步：将腐乳弄碎，加入藕片中，加适量盐，拌匀，放入微波炉中，选择自动菜单中的“京乳藕片”，按“开始”按钮，烹饪结束后，即可。</p>
	豉汁排骨	3 排骨500g 豆豉适量	<p>第一步：将排骨洗净，切块，加适量嫩肉粉。用适量蚝油，老抽，味精，精盐，料酒，白糖拌匀，制成腌料，将排骨放入拌匀，腌制1小时。</p> <p>第二步：将蒜切成末，豆豉切碎，放入玻璃盘中，再加入适量色拉油，放入微波炉中，高火2：30爆香。</p> <p>第三步：将腌好的排骨和腌料，倒入玻璃盘中放入微波炉，选择“豉汁排骨”自动菜单，按“开始”按钮。烹饪结束后，即可食用。</p>
淮扬菜	清蒸鱼块	4 鱼500g	<p>第一步：将鱼洗净，切成块，去掉鱼头和鱼尾，加入盐，味精，料酒，葱段，姜片，腌制大约2小时。</p> <p>第二步：将腌好的鱼，脱去水，在玻璃容器中，加入色拉油、酱油、少量醋、葱、姜、香油，用肥膘片盖在鱼片上，加盖，放入炉中，选择“清蒸鱼块”自动菜单，按“开始”按钮。</p>
	笋干焖肉	1 猪肉500g 笋干250g	<p>第一步：猪肉洗净切成小块，放入容器中，加适量水（以能没过肉为准）、少许老抽，放入微波炉，选择“笋干焖肉”自动菜单，按“开始”按钮。</p> <p>第二步：听到提示音响后，将洗净、泡软、切成条状的笋干放入猪肉中，加盐、料酒、白糖、大料、葱段、姜片并倒出多余的水，加盖，按“开始”按钮继续烹调。</p> <p>第三步：再次听到提示音响后，取出搅拌一下，再放入炉中，按“开始”，继续加热结束后即可食用。</p>

中华美食四大菜系说明

菜单	显示	主料及重量	说明
淮 西 湖 醋 鱼	2	鱼500g	第一步: 将一条鱼(约500g)从背面劈成两片, 皮面改成一字花刀。用盐、料酒抹到鱼身内外。然后将鱼皮面向上放于容器中, 加膜, 选择“西湖醋鱼”自动菜单, 按“开始”按钮。 第二步: 听到提示音响后, 将鱼取出, 再用另一容器加入开水150ml, 醋3大勺, 白糖3大勺, 盐少许, 酱油1勺, 搅拌均匀放入微波炉中, 按“开始”按钮, 再次听到提示音响后, 取出浇于先前做好的鱼上即可。
扬 清 炖 狮 子 头	3	肉馅500g	第一步: 在肉馅中加入葱沫、姜沫、酱油、盐、味精、料酒、糖、少量面粉, 拌匀。 第二步: 在容器中放入开水(大约500ml), 加入葱、姜、酱油、盐、味精、色拉油、糖, 混匀, 将肉馅团成团放入汤中, 加盖, 选择“清炖狮子头”自动菜单, 按“开始”按钮, 烹调结束后即可食用。
菜 黄 鱼 炖 豆 腐	4	鱼800g 豆腐150g	第一步: 400g黄鱼两条, 洗净两面打一字花刀, 用盐、味精、料酒腌至入味。豆腐150g切块备用, 葱切块, 蒜拍块, 姜切片。 第二步: 容器中加入适量油, 放入微波炉高火加热5:00 第三步: 把黄鱼裹面粉后再蘸上蛋清液, 放入加热过的热油中, 选择“黄鱼炖豆腐”自动菜单, 按“开始”按钮。 第四步: 听到提示音响后, 将鱼翻面。再次听到提示音后, 再加入腐乳汁、酱油、醋、盐、味精、料酒、适量高汤、葱姜蒜、豆腐块, 加盖子(或保鲜膜), 按“开始”按钮, 烹调结束后即可。

注: 在烹调过程中, 请使用微波炉专用的耐热玻璃容器。

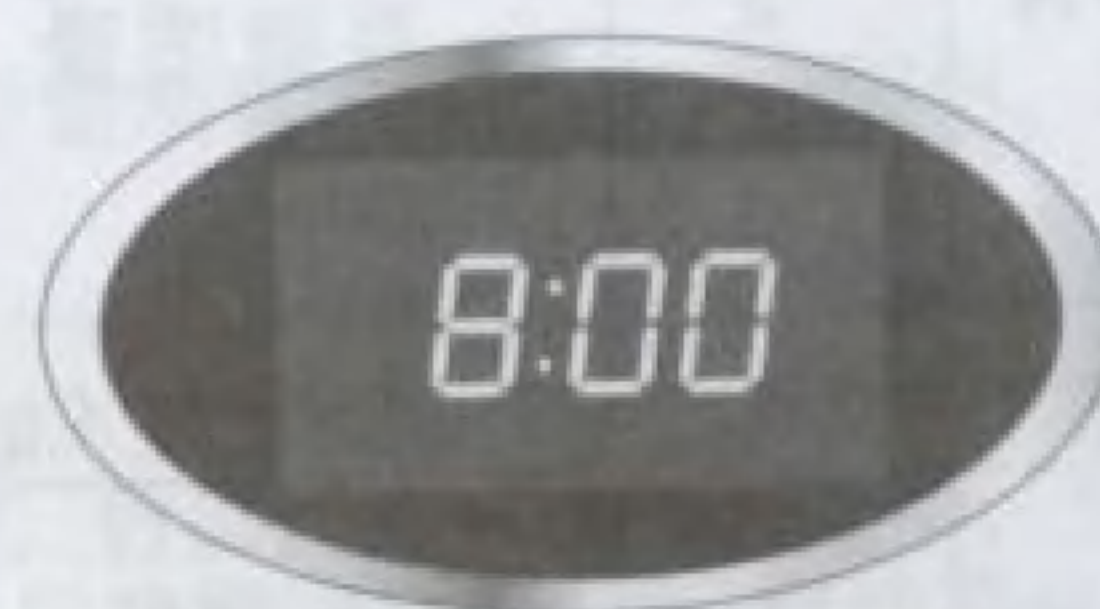
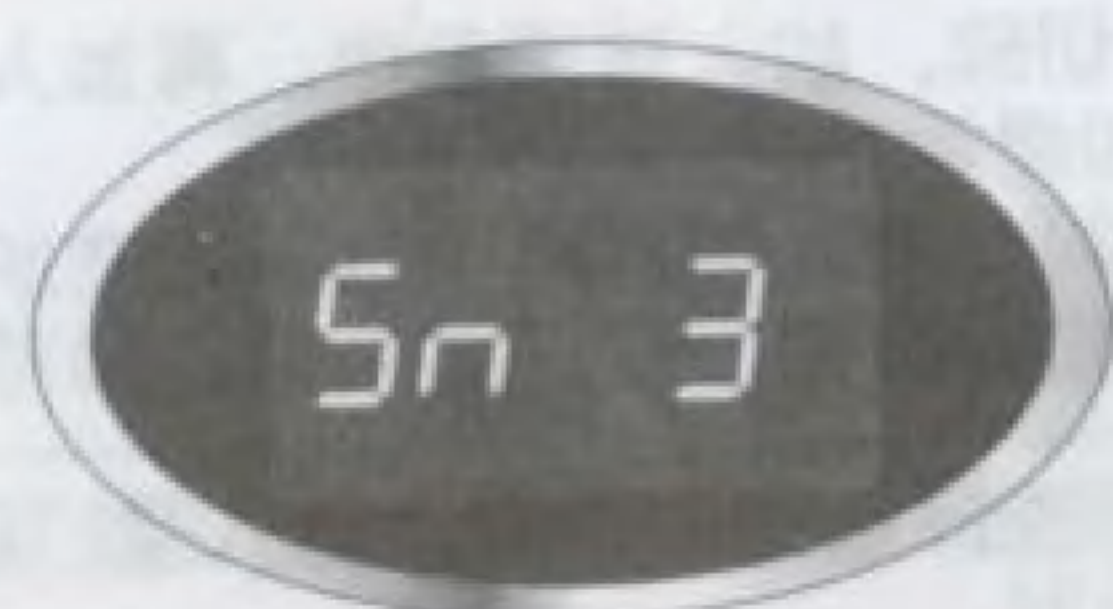
点心制作说明

本功能可以按微波炉内存储的程序自动烹调4种可口的风味点心。

例: 豆沙松酥卷

1. 按“点心”按钮3次

2. 按动“开始”键开始烹调



点心	显示	主料及重量	说明
鲜玉米粒饼	Sn 1	玉米210g 玉米面50g 面粉50g 黄油12g 白糖12g 发酵粉/泡打粉5g	将各原料混匀做成小饼。取适量的油倒入玻璃盘中, 高火加热3分钟后, 把玉米饼放入热油中, 选择“鲜玉米粒饼”自动菜单后按“开始”按钮。烹调结束即可食用。
黄桥烧饼	Sn 2	面团200g 馅心120g 芝麻30g	面团制法: 干油酥 面粉: 大油=2:1 (总共需要100g) 水油酥 面粉: 大油: 水=4:1:3 (总共需要100g) 馅心: 100g板油/猪油/生大油切成丁, 25g葱花, 40g火腿的小碎丁, 适量香油、盐、味精、少量的胡椒粉(量已不出其味道为宜)取面团200g馅心120g团制成15个椭圆形小点心后, 刷一层蛋液, 在沾上芝麻, 移入玻璃碟, 玻璃碟打一层薄油, 把玻璃盘放在烤架上。选择“黄桥烧饼”自动菜单后按“开始”按钮, 烹调结束后即可。

点心制作说明

点心	显示	主料及重量	说明
豆沙松酥卷	Sn 3	混酥面200g 豆馅200g	干油酥 面粉:大油=2:1 水油酥 面粉:大油:水=4:1:3 混酥面100g由干油酥和水油酥以1:1组成,用干油酥包水油酥。 混酥面铺成长方形平面,加上豆馅,卷成豆卷状。刷上一层蛋液,撒上巧克力糖珠,整条切成两段,放入玻璃盘。架在烤架上,入炉,选择“豆沙松酥卷”菜单按“开始”按钮。制作成熟后取出,切成小块,即可。
蒸马拉糕	Sn 4	鸡蛋1个 糖50g 面粉50g	将鸡蛋打匀加糖,充分搅拌,加面粉,另外可加少量香料粉。用小勺移入“纸质菊花盏中”(蛋糕纸模),加盖,放入微波炉中,选择“蒸马拉糕”菜单按“开始”按钮,烹调结束后取出即可。

除味

将炉腔内的物品移出后,关闭炉门,按动除味键开始工作。

*在完成某些料理后,炉腔内可能残留其味道,本功能可以起到良好的除味效果,不影响下一道菜肴的味道。

*在炉腔内放入柠檬后,再使用除味功能效果会更好。

*除味过程中炉腔温度依然很高。



解冻

本功能可以将肉类,鸡类,鱼类等冷冻食品解冻到理想的状态。

1. 温控解冻

温控解冻不受形状重量影响,消除了以往对冷冻食品温控掌握困难的情况,提高效率,方便快捷。

1.将食品放入后关上炉门

2.按动“解冻”键一次

3.3秒钟后自动启动,显示窗显示微波炉开始工作。



解冻

*解冻当中听到响铃声，请直接打开炉门，把食品翻转后，关上炉门，按动“开始”键，继续解冻。

*除响铃声以外，解冻时不要打开炉门。

*去除用以包装食品的纸或塑料，否则将会产生蒸汽或水分，引起食物表面过分解冻。

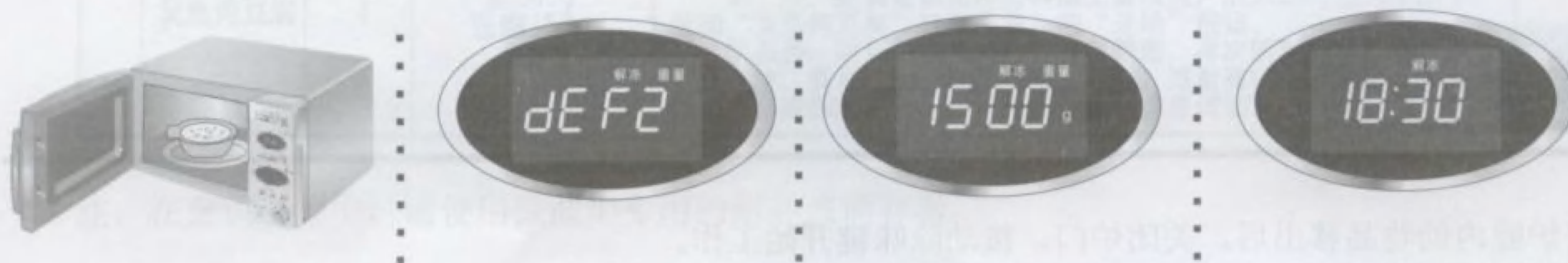
2. 自动按重量解冻

由于“烧烤”或“料理烹调”等原因造成炉腔温度很高时，不能采用“温控解冻”；

这时可采用“自动按重量解冻”方式同样可达到相同的效果。

例：解冻“鸡肉1500克”

将食品放入后关上炉门 按动“解冻”键两次 转动“开始”键设定食品重量 按动“开始”键开始解冻



食物	重量范围	说明
带骨头 猪肉/牛肉/羊肉	200-2000g	*将盛放肉类的容器放在转盘中心。 *当听到响铃声，请将食物翻转后，再继续解冻。 *为防止过分解冻，较薄部分边缘用铝箔条包裹。 *解冻结束后，请继续放置5分钟。
肉馅类 猪肉/牛肉/羊肉	200-2000g	
鱼类	200-1000g	
家禽类	1200-1800g	
面包类	200-500g	

注意：

1. 本微波炉可以解冻100g-4000g的食物
2. 基本的解冻单位为100g。
3. 由于许多与解冻有关的因素存在，因此在烹调前需要对解冻食物进行检查，在必要时需要长时间的解冻；在此我们提醒您注意质密的食物如骨的接合处，各种禽类食物等。

手动调节时间和火力烹调

您也可以自己设定烹调火力和时间，达到理想的烹调效果。

例) 80%火力加热5分30秒

1. 食物放入炉腔内并关上炉门

2. 按动“微波火力”键二次，设定80%火力。

3. 向右转动“开始”钮设定时间到5:30，然后按动“开始”键，微波炉开始工作



微波火力



注：如需要改变火力，请参照下表操作

火力水平	输出功率(%)	按压次数	显示
高	100	按一次	P-H1
中高	80	按二次	P-80
中	60	按三次	P-60
解冻/中低	40	按四次	P-40
温	20	按五次	P-20
高	100	按六次	P-H1

常用火力强度说明

火力水平	输出功率(%)	用途
高	100%	<ul style="list-style-type: none"> • 煲水 • 烹调新鲜水果及蔬菜 • 预先将菜加热 • 煎洋葱，芹菜和青椒 • 将碎牛肉煮至金黄 • 烹调鱼肉和鸡 • 加热已煮熟的食物
解冻	40%	<ul style="list-style-type: none"> • 解冻所有食物 • 令硬肉变软 • 融化黄油和巧克力

注：当您使用微波炉的上述操作时，先按压“微波火力”键选择相应火力水平，再设定时间

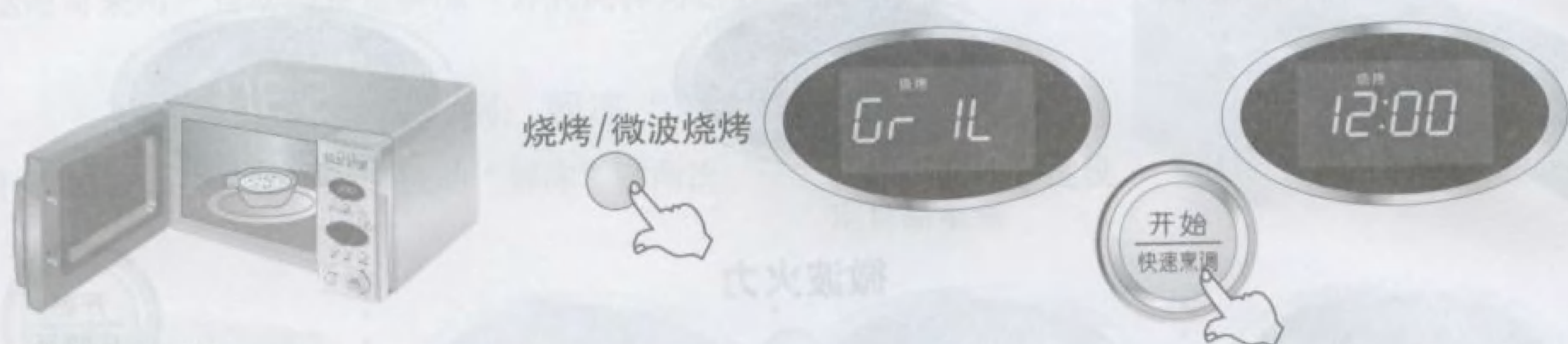
烧烤和微波烧烤功能

● 烧烤功能

这一功能使您能快速的将食物烧烤，使用本功能时，没有必要对微波炉进行预热。

例) 12分钟烧烤

1. 食物放入烤腔内关上炉门。
2. 按“烧烤/微波烧烤”键一次。
3. 右转动“开始”钮到12:00 然后按动“开始”键微波炉开始工作。

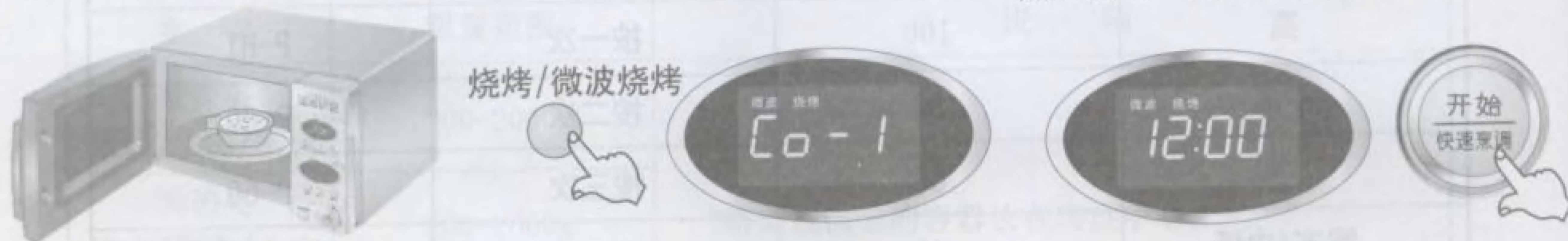


● 微波烧烤

采用微波组合烧烤可使食物微波烧烤加热交替进行，效果更佳，此功能为您提供料理方式，方便您选择适合的食品进行料理。

例) 12分钟微波烧烤，用CO-1


1. 食物放入烤腔内关上炉门。
2. 按动“烧烤/微波烧烤”键两次。
3. 右转动“开始”钮到12:00 然后按动“开始”键微波炉开始工作。



您可以根据烹调的需要选择微波与烧烤的分配比例

(注：以一分钟为周期)

区分	按压次数	微波火力	烧烤功能	食品
Co-1	二次	12秒	48秒	香肠、烤鱼 烤羊肉串
Co-2	三次	18秒	42秒	烤鸡腿、烤排骨
Co-3	四次	30秒	30秒	烤猪肉、烤牛肉 烤全鸡、烤羊肉



烧烤 注意 事项

1. 在烧烤时，外壳、排气孔及门温度很高，请勿手摸。
2. 烧烤后，烧烤架及玻璃盘温度很高，取出时请戴微波炉专用手套。
3. 烧烤后请静置20分钟以后再清理。
4. 在烧烤鸡腿或鱼时会产生一些烟雾及气味，注意厨房的空气流通。
5. 烧烤后玻璃盘、烧烤器皿要自然冷却，不要用冷水直接冷却，这样会造成玻璃盘的破损。

特殊功能介绍

●快速烹调

最有效节省时间的办法之一，按一下“开始”，将高火力进行烹调30秒，反复按压此键可增加到99分钟59秒。

例) 用100%火力加热2分30秒

1. 食物放入烤腔内关上炉门。

2. 按动“快速烹调”键5次，选择此时间。

3. 烹调开始。



●省电功能

本功能可关闭控制板显示电源达到节电效果

暂停/取消/省电



按动“暂停/取消/省电”键直至屏幕显示“0”消失，再次按动将恢复“0”显示。

●童锁功能

此功能执行后，按任何键将无法操作避免小孩误操作造成的危险。



操作步骤：

① 设定：按住暂停/取消/省电键直至屏幕显示为“L”。

② 取消：按住暂停/取消/省电键直至屏幕显示由“L”变为“0”。

清洁与保养

1. 清洁微波炉前，必须先切断电源。
2. 可用软布浸肥皂水，清洗微波炉外表面，注意不要让水渗入炉腔内。



3. 必须保持微波炉门与炉体接触面的清洁。



4. 必须经常清洁旋转圈及滚动轨道，防止运转不畅，产生噪音。



5. 经常清洁玻璃盘，可用温水洗。（特别在烧烤程序结束后，玻璃转盘温度高，不要直接用冷水冷却）。




小窍门四例

1. 去除微波炉内异味：
 - ※在水杯中加入两片柠檬，高火加热2-3分钟。
 - ※微波炉内放入一杯红茶，高火加热。
 - ※微波炉内放入桔子皮，高火加热1分钟。
2. 毛巾消毒：
 - ※在湿毛巾上滴上几滴清洁剂，揉搓后放入塑料袋内，高火3分钟。


6. 对于控制面板上的油渍要经常清洁，否则影响正常使用。



7. 在使用中，波导口处容易积聚一些油渍。必须经常清洁，以免产生火花。



8. 微波炉若长期不使用，应拔掉电源插头放在干燥通风环境中。



9. 由于微波炉工作电流大，插座应专用，不要同其它电器共用（特别是电冰箱类）否则容易造成电路过载，损坏电器。

注意事项：

小心擦拭烧烤管，防止破损；不允许使用带腐蚀性洗涤剂及金属刷清洗微波炉。

3. 葡萄干变松软：
 - ※在葡萄干上洒少量的水或葡萄酒，盖上保鲜膜加热30秒，则变得松软。
4. 湿盐，辣椒末烘干：
 - ※把潮湿的盐，辣椒末平放在玻璃盘上，用高火加热30秒，盐和辣椒末即干，也防止产生杂菌。

保修卡

顾客姓名及电话	型号		
	机身号		

↑ 顾客填写好以上内容后，请经销单位在机身号及型号处盖章

保修卡
第二次

顾客签名

修理完毕后，请您撕下此联留给维修站。

顾客姓名及电话	型号		
	机身号		

↑ 顾客填写好以上内容后，请经销单位在机身号及型号处盖章

保修卡
第四次

顾客签名

修理完毕后，请您撕下此联留给维修站。

顾客姓名及电话	型号		
	机身号		

↑ 顾客填写好以上内容后，请经销单位在机身号及型号处盖章

保修卡
第一次

顾客签名

修理完毕后，请您撕下此联留给维修站。

顾客姓名及电话	型号		
	机身号		

↑ 顾客填写好以上内容后，请经销单位在机身号及型号处盖章

保修卡
第三次

顾客签名

修理完毕后，请您撕下此联留给维修站。

首先感谢您购买LG产品，本着对您负责的精神，并为了确保我们提供优质的售后服务，现对您所享受的保修事宜进行如下说明：

一、您的义务

1.您在购机时，应要求经销商在购机发票上填写下表要求内容，同时在下表空白处将您购买产品的相关内容填写清楚，并要求经销商将公章盖在下表相应处：

型号	机身编号	购机日期	购买商店	经销商公章
例示: MG-5586DTW	603TA00518	1996年3月15日	北京百货大楼	

2.您应要求经销商在顾客留存的发票上盖经销商的公章。

3.您应妥善保管发票，如您的机器发生故障，顾客发票和本保修卡将作为必须依据。

二、产品保修条件

1.您所购买的产品整机保修期一年，主要零部件（磁控管，变压器，电机，定时器）保修两年，在此期间，机器发生任何问题均可到LG电子在中国地域开设的任意维修站进行咨询及保修服务。

2.根据国家规定，下列情况排除在保修范围之外，我们将收取费用（收费标准=修理费+更换零部件费）。

- *消费者自己使用不当，或未按照产品使用说明书进行操作；
- *产品发生故障后，消费者与非LG电子指定的维修部发生维修关系后，或自行更换、拆修、及涂改机身编号；
- *因安装、移动等人为破损、故障；
- *因意外伤害事故（如火灾、水灾、煤气爆炸等等）；
- *用于娱乐、商业样机用途，并使用半年以上。

3.下列附件视为有偿供给

玻璃盘 烧烤架

4.本产品出厂前已通过国家有关质量管理，检验，为合格产品，但不能排除运输等原素，您的机器一旦发生故障，即可持中国境内认可的购货发票到LG电子维修中心享受服务。

5.如果您对本产品有任何疑问之处请和我们联系

请打电话：022-26991300

022-26991068

免费800-818-1300

公司名称：LG电子（天津）电器有限公司

地址：天津市北辰区兴淀公路

邮编：300402

如使用上和料理上有问题

请打电话与LG电子技术服务中心联系

LG电子技术服务中心

天津工厂:	免费电话: 800-818-1300
北京总部:	免费电话: 800-810-5659



全国特约维修站

全国特约站LIST

地区	编号	名称	地址	电话	传真	邮编	联系人	姓名	名称	地址	电话	传真	邮编	联系人
陕西	70000284	陕西西安曲江新区乐居中心售后服务部	西安曲江新区乐居中心	029-2322222	3212827	725000	张浩	张浩	曲江新区乐居中心售后服务部	曲江新区乐居中心	029-2322222	3212827	725000	张浩
	70000109	宝鸡市宝成电器有限公司	宝鸡市宝成路100号	0917-8514317	8614317	721000	张凤翔	张凤翔	宝鸡市宝成电器有限公司	宝鸡市宝成路100号	0917-8514317	8614317	721000	张凤翔
	70000506	陕西神州家电维修有限公司	西安市咸宁西路164号	029-2222999	2218974	710048	陈海清	陈海清	陕西神州家电维修有限公司	西安市咸宁西路164号	029-2222999	2218974	710048	陈海清
	70000530	西安乐尔家电维修有限公司	西安市雁塔区中一路18号	029-4086522	5515528	710054	胡晓霞	胡晓霞	西安乐尔家电维修有限公司	西安市雁塔区中一路18号	029-4086522	5515528	710054	胡晓霞
	70000519	西安高阳家电维修有限公司	西安市西大街117号	029-4086522	7454594	710004	李杰	李杰	西安高阳家电维修有限公司	西安市西大街117号	029-4086522	7454594	710004	李杰
	70000263	西安德信家电维修有限公司	西安市东大街166号	029-7892034	7892034	710054	李峰	李峰	西安德信家电维修有限公司	西安市东大街166号	029-7892034	7892034	710054	李峰
	70000142	咸阳飞鹰家电维修有限公司	咸阳市彩虹路18号	029-85551818	8554333	712000	李峰	李峰	咸阳飞鹰家电维修有限公司	咸阳市彩虹路18号	029-85551818	8554333	712000	李峰
	70000541	西安名创优品家电维修有限公司	西安市雁塔区中一路18号	029-4086522	2320038	710000	李峰	李峰	西安名创优品家电维修有限公司	西安市雁塔区中一路18号	029-4086522	2320038	710000	李峰
	70000042	四川内江家电维修有限公司	内江市东大街166号	0832-2109220	2104328-5	641000	李峰	李峰	四川内江家电维修有限公司	内江市东大街166号	0832-2109220	2104328-5	641000	李峰
	70000071	绵阳市家电维修有限公司	绵阳市涪城区中一路18号	0816-2241238/2222613	2230308	621000	李峰	李峰	绵阳市家电维修有限公司	绵阳市涪城区中一路18号	0816-2241238/2222613	2230308	621000	李峰
	70000073	绵阳家电维修有限公司	绵阳市涪城区中一路18号	0816-2241238/2222613	6220327	641000	李峰	李峰	绵阳家电维修有限公司	绵阳市涪城区中一路18号	0816-2241238/2222613	6220327	641000	李峰
	70000171	什邡家电维修有限公司	什邡市东大街166号	0838-6281929	8291149	618000	李峰	李峰	什邡家电维修有限公司	什邡市东大街166号	0838-6281929	8291149	618000	李峰
	70000172	德阳家电维修有限公司	德阳市东大街166号	0838-6281929	6213929	618000	李峰	李峰	德阳家电维修有限公司	德阳市东大街166号	0838-6281929	6213929	618000	李峰
	70000173	绵阳家电维修有限公司	绵阳市东大街166号	0838-6281929	2270534	618000	李峰	李峰	绵阳家电维修有限公司	绵阳市东大街166号	0838-6281929	2270534	618000	李峰
	70000176	绵阳家电维修有限公司	绵阳市东大街166号	0838-6281929	5222896	618000	李峰	李峰	绵阳家电维修有限公司	绵阳市东大街166号	0838-6281929	5222896	618000	李峰
70000184	绵阳家电维修有限公司	绵阳市东大街166号	0838-6281929	5225853	618000	李峰	李峰	绵阳家电维修有限公司	绵阳市东大街166号	0838-6281929	5225853	618000	李峰	
70000311	绵阳家电维修有限公司	绵阳市东大街166号	0838-6281929	5254600	618000	李峰	李峰	绵阳家电维修有限公司	绵阳市东大街166号	0838-6281929	5254600	618000	李峰	
70000317	绵阳家电维修有限公司	绵阳市东大街166号	0838-6281929	7339422	618000	李峰	李峰	绵阳家电维修有限公司	绵阳市东大街166号	0838-6281929	7339422	618000	李峰	
70000337	绵阳家电维修有限公司	绵阳市东大街166号	0838-6281929	5254556	618000	李峰	李峰	绵阳家电维修有限公司	绵阳市东大街166号	0838-6281929	5254556	618000	李峰	
70000342	绵阳家电维修有限公司	绵阳市东大街166号	0838-6281929	8228491	618000	李峰	李峰	绵阳家电维修有限公司	绵阳市东大街166号	0838-6281929	8228491	618000	李峰	
70000350	绵阳家电维修有限公司	绵阳市东大街166号	0838-6281929	2169415	618000	李峰	李峰	绵阳家电维修有限公司	绵阳市东大街166号	0838-6281929	2169415	618000	李峰	
70000392	绵阳家电维修有限公司	绵阳市东大街166号	0838-6281929	4601691	618000	李峰	李峰	绵阳家电维修有限公司	绵阳市东大街166号	0838-6281929	4601691	618000	李峰	
70000393	绵阳家电维修有限公司	绵阳市东大街166号	0838-6281929	2323331	618000	李峰	李峰	绵阳家电维修有限公司	绵阳市东大街166号	0838-6281929	2323331	618000	李峰	
70000392	绵阳家电维修有限公司	绵阳市东大街166号	0838-6281929	2253919	618000	李峰	李峰	绵阳家电维修有限公司	绵阳市东大街166号	0838-6281929	2253919	618000	李峰	
70000418	绵阳家电维修有限公司	绵阳市东大街166号	0838-6281929	3297702	642150	李峰	李峰	绵阳家电维修有限公司	绵阳市东大街166号	0838-6281929	3297702	642150	李峰	
70000420	绵阳家电维修有限公司	绵阳市东大街166号	0838-6281929	6632097	612500	李峰	李峰	绵阳家电维修有限公司	绵阳市东大街166号	0838-6281929	6632097	612500	李峰	
70000441	绵阳家电维修有限公司	绵阳市东大街166号	0838-6281929	2404584	643000	李峰	李峰	绵阳家电维修有限公司	绵阳市东大街166号	0838-6281929	2404584	643000	李峰	
70000450	绵阳家电维修有限公司	绵阳市东大街166号	0838-6281929	2633728	642000	李峰	李峰	绵阳家电维修有限公司	绵阳市东大街166号	0838-6281929	2633728	642000	李峰	
70000485	绵阳家电维修有限公司	绵阳市东大街166号	0838-6281929	2173339	614000	李峰	李峰	绵阳家电维修有限公司	绵阳市东大街166号	0838-6281929	2173339	614000	李峰	
70000486	绵阳家电维修有限公司	绵阳市东大街166号	0838-6281929	3243253	644000	李峰	李峰	绵阳家电维修有限公司	绵阳市东大街166号	0838-6281929	3243253	644000	李峰	
70000500	绵阳家电维修有限公司	绵阳市东大街166号	0838-6281929	3295114	621700	李峰	李峰	绵阳家电维修有限公司	绵阳市东大街166号	0838-6281929	3295114	621700	李峰	
70000502	绵阳家电维修有限公司	绵阳市东大街166号	0838-6281929	2223824	625400	李峰	李峰	绵阳家电维修有限公司	绵阳市东大街166号	0838-6281929	2223824	625400	李峰	
70000535	绵阳家电维修有限公司	绵阳市东大街166号	0838-6281929	5214158	646200	李峰	李峰	绵阳家电维修有限公司	绵阳市东大街166号	0838-6281929	5214158	646200	李峰	
70000535	绵阳家电维修有限公司	绵阳市东大街166号	0838-6281929	8632632	602000	李峰	李峰	绵阳家电维修有限公司	绵阳市东大街166号	0838-6281929	8632632	602000	李峰	
70000551	绵阳家电维修有限公司	绵阳市东大街166号	0838-6281929	3349188	617000	李峰	李峰	绵阳家电维修有限公司	绵阳市东大街166号	0838-6281929	3349188	617000	李峰	
70000571	绵阳家电维修有限公司	绵阳市东大街166号	0838-6281929	2380654	646000	李峰	李峰	绵阳家电维修有限公司	绵阳市东大街166号	0838-6281929	2380654	646000	李峰	
70000573	绵阳家电维修有限公司	绵阳市东大街166号	0838-6281929	3303372	614500	李峰	李峰	绵阳家电维修有限公司	绵阳市东大街166号	0838-6281929	3303372	614500	李峰	
70000642	绵阳家电维修有限公司	绵阳市东大街166号	0838-6281929	4580236	642350	李峰	李峰	绵阳家电维修有限公司	绵阳市东大街166号	0838-6281929	4580236	642350	李峰	
70000652	绵阳家电维修有限公司	绵阳市东大街166号	0838-6281929	6622002	622000	李峰	李峰	绵阳家电维修有限公司	绵阳市东大街166号	0838-6281929	6622002	622000	李峰	
70000659	绵阳家电维修有限公司	绵阳市东大街166号	0838-6281929	2039777	641000	李峰	李峰	绵阳家电维修有限公司	绵阳市东大街166号	0838-6281929	2039777	641000	李峰	
70000670	绵阳家电维修有限公司	绵阳市东大街166号	0838-6281929	8294059	620010	李峰	李峰	绵阳家电维修有限公司	绵阳市东大街166号	0838-6281929	8294059	620010	李峰	
70000685	绵阳家电维修有限公司	绵阳市东大街166号	0838-6281929	3202452	643000	李峰	李峰	绵阳家电维修有限公司	绵阳市东大街166号	0838-6281929	3202452	643000	李峰	
70000700	绵阳家电维修有限公司	绵阳市东大街166号	0838-6281929	8631482/8603	644000	李峰	李峰	绵阳家电维修有限公司	绵阳市东大街166号	0838-6281929	8631482/8603	644000	李峰	
70000714	绵阳家电维修有限公司	绵阳市东大街166号	0838-6281929	3341582	638000	李峰	李峰	绵阳家电维修有限公司	绵阳市东大街166号	0838-6281929	3341582	638000	李峰	
70000787	绵阳家电维修有限公司	绵阳市东大街166号	0838-6281929	6260186	646000	李峰	李峰	绵阳家电维修有限公司	绵阳市东大街166号	0838-6281929	6260186	646000	李峰	
70000745	绵阳家电维修有限公司	绵阳市东大街166号	0838-6281929	6623303	850000	李峰	李峰	绵阳家电维修有限公司	绵阳市东大街166号	0838-6281929	6623303	850000	李峰	
70000825	绵阳家电维修有限公司	绵阳市东大街166号	0838-6281929	3224883	640650	李峰	李峰	绵阳家电维修有限公司	绵阳市东大街166号	0838-6281929	3224883	640650	李峰	
70000819	绵阳家电维修有限公司	绵阳市东大街166号	0838-6281929	7229999	641000	李峰	李峰	绵阳家电维修有限公司	绵阳市东大街166号	0838-6281929	7229999	641000	李峰	
70000762	绵阳家电维修有限公司	绵阳市东大街166号	0838-6281929	021-6381696/6370226/6370223	655000	李峰	李峰	绵阳家电维修有限公司	绵阳市东大街166号	0838-6281929	021-6381696/6370226/6370223	655000	李峰	
70000816	绵阳家电维修有限公司	绵阳市东大街166号	0838-6281929	0819-2106453	655000	李峰	李峰	绵阳家电维修有限公司	绵阳市东大街166号	0838-6281929	0819-2106453	655000	李峰	
70000773	绵阳家电维修有限公司	绵阳市东大街166号	0838-6281929	8638-3233159	658000	李峰	李峰	绵阳家电维修有限公司	绵阳市东大街166号	0838-6281929	8638-3233159	658000	李峰	

如果您所在地没有维修站或者您所联系的维修站已被取消，请拨打电话010-67346868/022-26991300询问。

全国特约维修站

全国特约维修站

地区	编号	名称	地址	电话	传真	邮编	联系人	姓名	电话	地址	邮编	负责人
北京	70000025	乌鲁木齐新源电子维修中心	乌鲁木齐市人民路114号	0991-2012929	0991-2012928	830002	兰朝臣	70000021	0991-2012929	乌鲁木齐市人民路114号	830002	李金鹏
	70000027	乌鲁木齐新源电子维修中心	乌鲁木齐市人民路114号	0991-2012929	0991-2012928	830002	兰朝臣	70000022	0991-2012929	乌鲁木齐市人民路114号	830002	李金鹏
	70000045	新疆克拉玛依市维修中心	克拉玛依市人民路114号	0906-221472	0906-221472	834000	戴文江	70000049	0906-221472	克拉玛依市人民路114号	834000	吴新岩
	70000049	新疆阿克苏地区维修中心	阿克苏地区人民路114号	0997-2122508	0997-2122508	843000	吴新岩	70000077	0997-2122508	阿克苏地区人民路114号	843000	吴新岩
	70000083	新疆乌鲁木齐市维修中心	乌鲁木齐市人民路114号	0991-2012929	0991-2012928	830000	吴新岩	70000037	0991-2012929	乌鲁木齐市人民路114号	830000	吴新岩
	70000089	新疆乌鲁木齐市维修中心	乌鲁木齐市人民路114号	0991-2012929	0991-2012928	830000	吴新岩	70000038	0991-2012929	乌鲁木齐市人民路114号	830000	吴新岩
	70000090	新疆乌鲁木齐市维修中心	乌鲁木齐市人民路114号	0991-2012929	0991-2012928	830000	吴新岩	70000039	0991-2012929	乌鲁木齐市人民路114号	830000	吴新岩
	70000091	新疆乌鲁木齐市维修中心	乌鲁木齐市人民路114号	0991-2012929	0991-2012928	830000	吴新岩	70000040	0991-2012929	乌鲁木齐市人民路114号	830000	吴新岩
	70000092	新疆乌鲁木齐市维修中心	乌鲁木齐市人民路114号	0991-2012929	0991-2012928	830000	吴新岩	70000041	0991-2012929	乌鲁木齐市人民路114号	830000	吴新岩
	70000093	新疆乌鲁木齐市维修中心	乌鲁木齐市人民路114号	0991-2012929	0991-2012928	830000	吴新岩	70000042	0991-2012929	乌鲁木齐市人民路114号	830000	吴新岩
天津	70000011	昆明新源电子有限公司	昆明市人民路114号	0871-2141672	0871-2141672	650001	李朝臣	70000078	0871-2141672	昆明市人民路114号	650001	李朝臣
	70000012	昆明新源电子有限公司	昆明市人民路114号	0871-2141672	0871-2141672	650001	李朝臣	70000079	0871-2141672	昆明市人民路114号	650001	李朝臣
	70000013	昆明新源电子有限公司	昆明市人民路114号	0871-2141672	0871-2141672	650001	李朝臣	70000080	0871-2141672	昆明市人民路114号	650001	李朝臣
	70000014	昆明新源电子有限公司	昆明市人民路114号	0871-2141672	0871-2141672	650001	李朝臣	70000081	0871-2141672	昆明市人民路114号	650001	李朝臣
	70000015	昆明新源电子有限公司	昆明市人民路114号	0871-2141672	0871-2141672	650001	李朝臣	70000082	0871-2141672	昆明市人民路114号	650001	李朝臣
	70000016	昆明新源电子有限公司	昆明市人民路114号	0871-2141672	0871-2141672	650001	李朝臣	70000083	0871-2141672	昆明市人民路114号	650001	李朝臣
	70000017	昆明新源电子有限公司	昆明市人民路114号	0871-2141672	0871-2141672	650001	李朝臣	70000084	0871-2141672	昆明市人民路114号	650001	李朝臣
	70000018	昆明新源电子有限公司	昆明市人民路114号	0871-2141672	0871-2141672	650001	李朝臣	70000085	0871-2141672	昆明市人民路114号	650001	李朝臣
	70000019	昆明新源电子有限公司	昆明市人民路114号	0871-2141672	0871-2141672	650001	李朝臣	70000086	0871-2141672	昆明市人民路114号	650001	李朝臣
	70000020	昆明新源电子有限公司	昆明市人民路114号	0871-2141672	0871-2141672	650001	李朝臣	70000087	0871-2141672	昆明市人民路114号	650001	李朝臣
上海	70000021	昆明新源电子有限公司	昆明市人民路114号	0871-2141672	0871-2141672	650001	李朝臣	70000088	0871-2141672	昆明市人民路114号	650001	李朝臣
	70000022	昆明新源电子有限公司	昆明市人民路114号	0871-2141672	0871-2141672	650001	李朝臣	70000089	0871-2141672	昆明市人民路114号	650001	李朝臣
	70000023	昆明新源电子有限公司	昆明市人民路114号	0871-2141672	0871-2141672	650001	李朝臣	70000090	0871-2141672	昆明市人民路114号	650001	李朝臣
	70000024	昆明新源电子有限公司	昆明市人民路114号	0871-2141672	0871-2141672	650001	李朝臣	70000091	0871-2141672	昆明市人民路114号	650001	李朝臣
	70000025	昆明新源电子有限公司	昆明市人民路114号	0871-2141672	0871-2141672	650001	李朝臣	70000092	0871-2141672	昆明市人民路114号	650001	李朝臣
	70000026	昆明新源电子有限公司	昆明市人民路114号	0871-2141672	0871-2141672	650001	李朝臣	70000093	0871-2141672	昆明市人民路114号	650001	李朝臣
	70000027	昆明新源电子有限公司	昆明市人民路114号	0871-2141672	0871-2141672	650001	李朝臣	70000094	0871-2141672	昆明市人民路114号	650001	李朝臣
	70000028	昆明新源电子有限公司	昆明市人民路114号	0871-2141672	0871-2141672	650001	李朝臣	70000095	0871-2141672	昆明市人民路114号	650001	李朝臣
	70000029	昆明新源电子有限公司	昆明市人民路114号	0871-2141672	0871-2141672	650001	李朝臣	70000096	0871-2141672	昆明市人民路114号	650001	李朝臣
	70000030	昆明新源电子有限公司	昆明市人民路114号	0871-2141672	0871-2141672	650001	李朝臣	70000097	0871-2141672	昆明市人民路114号	650001	李朝臣

如果您所在地没有维修站或贵处所联系的维修站已被取消, 请打电话010-67346868/022-26991300询问。

全国特约维修站

全国特约维修站

地区	编号	名称	地址	电话	传真	联系人	邮编	地址	电话	传真	联系人
河南	7000012	信阳五洲电器有限公司	河南省信阳市民权路70号	0376-4220105	622556	李红	7000010	江都市三三电器有限公司	0514-6854299	685837	梁金人
	7000013	许昌市电子产品维修中心	河南省许昌市魏都区(襄城县对面)	0374-7718335	7718335	王国旗	7000037	扬州市百盛电器有限公司	0525-3252784	3252014	朱国军
	7000014	河南省许昌市五洲电器有限公司	河南省许昌市魏都区(襄城县对面)	0374-7718335	7718335	王国旗	7000038	扬州市百盛电器有限公司	0525-3252784	3252014	朱国军
	7000015	河南省许昌市五洲电器有限公司	河南省许昌市魏都区(襄城县对面)	0374-7718335	7718335	王国旗	7000039	扬州市百盛电器有限公司	0525-3252784	3252014	朱国军
	7000016	河南省许昌市五洲电器有限公司	河南省许昌市魏都区(襄城县对面)	0374-7718335	7718335	王国旗	7000040	扬州市百盛电器有限公司	0525-3252784	3252014	朱国军
	7000017	河南省许昌市五洲电器有限公司	河南省许昌市魏都区(襄城县对面)	0374-7718335	7718335	王国旗	7000041	扬州市百盛电器有限公司	0525-3252784	3252014	朱国军
	7000018	河南省许昌市五洲电器有限公司	河南省许昌市魏都区(襄城县对面)	0374-7718335	7718335	王国旗	7000042	扬州市百盛电器有限公司	0525-3252784	3252014	朱国军
	7000019	河南省许昌市五洲电器有限公司	河南省许昌市魏都区(襄城县对面)	0374-7718335	7718335	王国旗	7000043	扬州市百盛电器有限公司	0525-3252784	3252014	朱国军
	7000020	河南省许昌市五洲电器有限公司	河南省许昌市魏都区(襄城县对面)	0374-7718335	7718335	王国旗	7000044	扬州市百盛电器有限公司	0525-3252784	3252014	朱国军
	7000021	河南省许昌市五洲电器有限公司	河南省许昌市魏都区(襄城县对面)	0374-7718335	7718335	王国旗	7000045	扬州市百盛电器有限公司	0525-3252784	3252014	朱国军
	7000022	河南省许昌市五洲电器有限公司	河南省许昌市魏都区(襄城县对面)	0374-7718335	7718335	王国旗	7000046	扬州市百盛电器有限公司	0525-3252784	3252014	朱国军
	7000023	河南省许昌市五洲电器有限公司	河南省许昌市魏都区(襄城县对面)	0374-7718335	7718335	王国旗	7000047	扬州市百盛电器有限公司	0525-3252784	3252014	朱国军
江西	7000024	九江市五洲电器有限公司	江西省九江市九江市	0792-8572856	651490	王国旗	7000023	绍兴市三三电器有限公司	0575-8652272	8658000	周强
	7000025	九江市五洲电器有限公司	江西省九江市九江市	0792-8572856	651490	王国旗	7000024	绍兴市三三电器有限公司	0575-8652272	8658000	周强
	7000026	九江市五洲电器有限公司	江西省九江市九江市	0792-8572856	651490	王国旗	7000025	绍兴市三三电器有限公司	0575-8652272	8658000	周强
	7000027	九江市五洲电器有限公司	江西省九江市九江市	0792-8572856	651490	王国旗	7000026	绍兴市三三电器有限公司	0575-8652272	8658000	周强
	7000028	九江市五洲电器有限公司	江西省九江市九江市	0792-8572856	651490	王国旗	7000027	绍兴市三三电器有限公司	0575-8652272	8658000	周强
	7000029	九江市五洲电器有限公司	江西省九江市九江市	0792-8572856	651490	王国旗	7000028	绍兴市三三电器有限公司	0575-8652272	8658000	周强
	7000030	九江市五洲电器有限公司	江西省九江市九江市	0792-8572856	651490	王国旗	7000029	绍兴市三三电器有限公司	0575-8652272	8658000	周强
	7000031	九江市五洲电器有限公司	江西省九江市九江市	0792-8572856	651490	王国旗	7000030	绍兴市三三电器有限公司	0575-8652272	8658000	周强
	7000032	九江市五洲电器有限公司	江西省九江市九江市	0792-8572856	651490	王国旗	7000031	绍兴市三三电器有限公司	0575-8652272	8658000	周强
	7000033	九江市五洲电器有限公司	江西省九江市九江市	0792-8572856	651490	王国旗	7000032	绍兴市三三电器有限公司	0575-8652272	8658000	周强
	7000034	九江市五洲电器有限公司	江西省九江市九江市	0792-8572856	651490	王国旗	7000033	绍兴市三三电器有限公司	0575-8652272	8658000	周强
	7000035	九江市五洲电器有限公司	江西省九江市九江市	0792-8572856	651490	王国旗	7000034	绍兴市三三电器有限公司	0575-8652272	8658000	周强
湖南	7000036	长沙市五洲电器有限公司	湖南省长沙市	0731-8220459	8220459	王国旗	7000035	绍兴市三三电器有限公司	0575-8652272	8658000	周强
	7000037	长沙市五洲电器有限公司	湖南省长沙市	0731-8220459	8220459	王国旗	7000036	绍兴市三三电器有限公司	0575-8652272	8658000	周强
	7000038	长沙市五洲电器有限公司	湖南省长沙市	0731-8220459	8220459	王国旗	7000037	绍兴市三三电器有限公司	0575-8652272	8658000	周强
	7000039	长沙市五洲电器有限公司	湖南省长沙市	0731-8220459	8220459	王国旗	7000038	绍兴市三三电器有限公司	0575-8652272	8658000	周强
	7000040	长沙市五洲电器有限公司	湖南省长沙市	0731-8220459	8220459	王国旗	7000039	绍兴市三三电器有限公司	0575-8652272	8658000	周强
	7000041	长沙市五洲电器有限公司	湖南省长沙市	0731-8220459	8220459	王国旗	7000040	绍兴市三三电器有限公司	0575-8652272	8658000	周强
	7000042	长沙市五洲电器有限公司	湖南省长沙市	0731-8220459	8220459	王国旗	7000041	绍兴市三三电器有限公司	0575-8652272	8658000	周强
	7000043	长沙市五洲电器有限公司	湖南省长沙市	0731-8220459	8220459	王国旗	7000042	绍兴市三三电器有限公司	0575-8652272	8658000	周强
	7000044	长沙市五洲电器有限公司	湖南省长沙市	0731-8220459	8220459	王国旗	7000043	绍兴市三三电器有限公司	0575-8652272	8658000	周强
	7000045	长沙市五洲电器有限公司	湖南省长沙市	0731-8220459	8220459	王国旗	7000044	绍兴市三三电器有限公司	0575-8652272	8658000	周强
	7000046	长沙市五洲电器有限公司	湖南省长沙市	0731-8220459	8220459	王国旗	7000045	绍兴市三三电器有限公司	0575-8652272	8658000	周强
	7000047	长沙市五洲电器有限公司	湖南省长沙市	0731-8220459	8220459	王国旗	7000046	绍兴市三三电器有限公司	0575-8652272	8658000	周强

如果您所在地没有维修站或者您所联系的维修站已被取消, 请打电话010-67346868/022-26991300询问。



LG电子(天津)电器有限公司

LG Electronics Tianjin Appliances Co., Ltd.
中华人民共和国 天津市 北辰区 兴淀公路
XingDian Highway, BeiChen Dist., Tianjin .China
电话: Tel:022-26991300
传真: Fax:022-26993709
邮政编码: 300402
<http://www.lge.com.cn>
售后服务网址 <http://china.lgservice.com>

P/NO: 3828W5A3675