

使用说明书

烧烤型

微波炉

型号: WD700(MG-5021M1)

DIGITAL LG

100010101010001111101010010100101001

100010101010001111101010010100101

00111110101010111101011

<http://www.lge.com.cn>

DIGITAL

使用有困难的时候

请直接与下面的电话联系, 厂家会给您一个尽量满意的回答。

免费电话: 800-818-1300

(服务时间: 8:00-20:00)

电话: 022-26991300

在使用本产品之前, 请您仔细阅读该说明书, 并请妥善保管, 以备将来需要。(内有保修卡)

要求维修服务之前仔细阅读..... 3
技术规格及安装以及接地说明 4
外观结构图及控制板图 5
重要的安全说明及微波炉烹调技巧 6
微波炉烹调容器选择 7
自动烹调菜单及自动烹调说明 8-9
除味 9
解冻 10
点心制作说明 11
手动调节时间和火力烹调 12
烧烤和微波烧烤功能 13
特殊功能介绍 14
清洁与保养及小窍门四例 15
保修卡 16-17
电路图 17
全国特约维修站 18-22

LG 电子(天津)电器有限公司

LG Electronics Tianjin Appliances Co., Ltd.
中华人民共和国 天津市 北辰区 兴发公路
XingFa Highway BeiChen Dist., Tianjin, China

电话: Tel: 022-26981300
传真: Fax: 022-26981700
售后服务: 请致电 400-819-1200
http://www.lg.com.cn
售后服务网站: www.lg-service.com

请您注意: 本产品为微波炉, 使用时请务必注意安全。
本产品为微波炉, 使用时请务必注意安全。
服务热线: 400-819-1200 (00:00-24:00)
地址: 天津-北辰区-兴发公路

下列现象属正常

工作时“嗡嗡”声	高压区工作时的交流声和高速旋转的风扇散热声，这是微波炉工作时不可避免的噪音，是正常的工作声音，请放心使用。
门的四周有风	微波炉的炉门不是密封的，做料理时门的四周有风，有光，可以闻到食物的香味，这都是正常现象，请放心使用。
工作时声音时大时小	当您使用高火（100%火力）以外的其它火力烹调时，磁控管处于间歇性工作状态，一会工作一会休息，所以有时声音大有时声音小。
食物受热不均匀	微波炉存在加热不均匀性，较高的食物上面容易先热，体积较大的食物外面容易先热，加热食物途中搅拌或翻转可避免或减轻此现象。
转盘转动方向不确定	转盘电机采用的是同步电机，电源接通时，电流瞬时间的方向不能确定，所以玻璃盘转动时，有时向左转，有时向右转。
解冻不理想	为了避免微波解冻过热，解冻效果以达到用刀可切动为准。解冻后食物可能含有冰渣，是正常现象。
工作时外壳热	机器工作时本身产生很高热量，风扇散热的同时，也将热量传导给外壳，所以微波炉的顶部，两侧和后背必须距墙壁保持 20cm，以确保良好的散热。

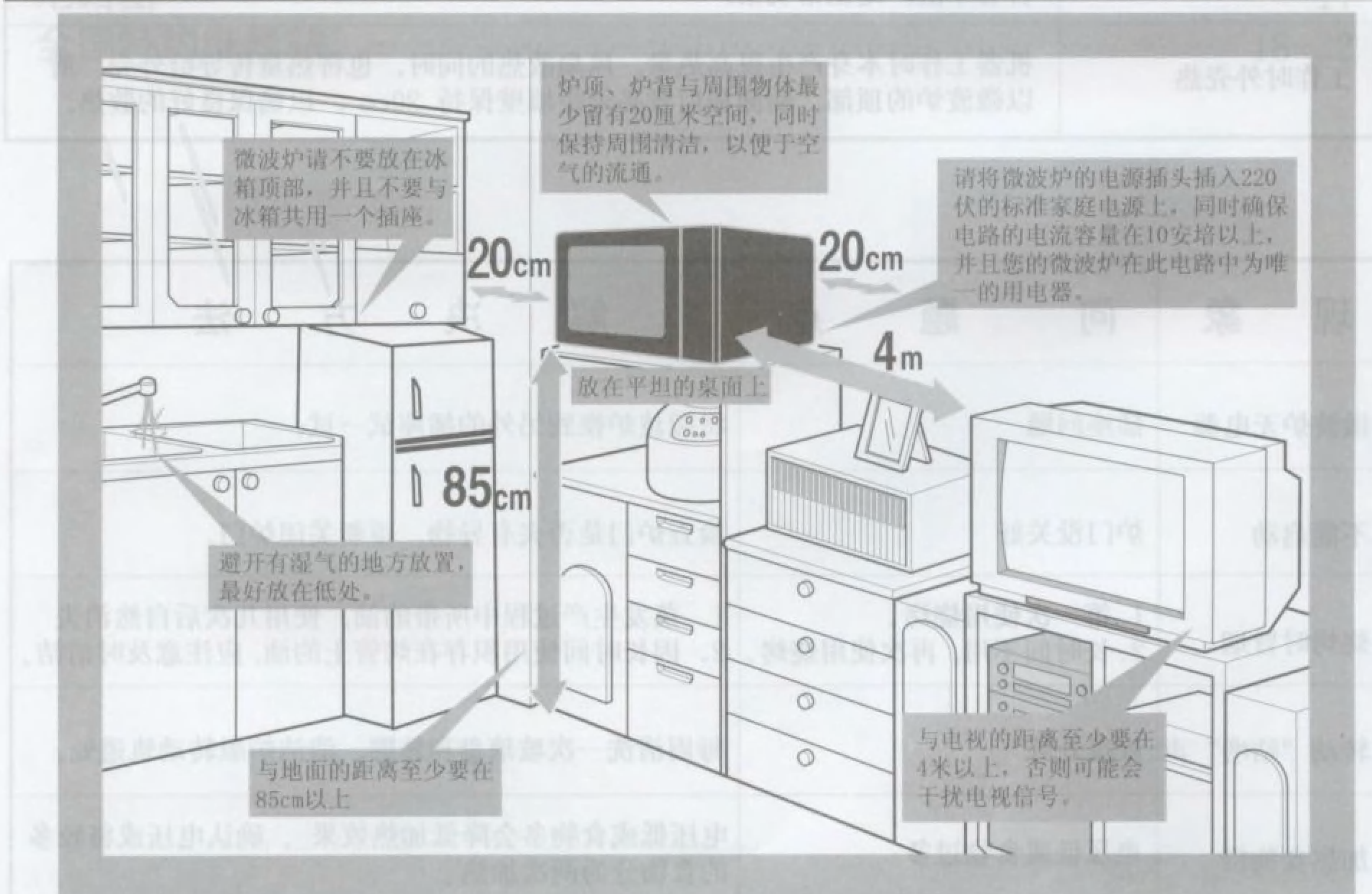
现象	问题点	解决方法
微波炉无电源	插座问题	将微波炉换到另外的插座试一试。
不能启动	炉门没关好	检查炉门是否夹有异物，重新关闭炉门。
烧烤时冒烟	1. 第一次使用烧烤。 2. 长时间不用，再次使用烧烤。	1. 蒸发生产过程中所带的油，使用几次后自然消失 2. 因长时间使用积存在烤管上的油，应注意及时清洁。
转动“咕噜”声	底盘处脏	每周清洗一次玻璃盘和转圈，清洁炉胆转动轨道处。
加热食物慢	电压低或食物过多	电压低或食物多会降低加热效果，确认电压或将较多的食物分为两次加热。

技术规格

型号	WD700 (MG-5021M1)
输入电源	220V, 50Hz
输出功率	微波700W
微波频率	2450MHz
噪声值	60dB (A) 声功率级
外形尺寸	483(宽) × 285(高) × 360(深)mm
炉腔尺寸	318(宽) × 217(高) × 312(深)mm
输入功率	微波1050W, 烧烤900W
净容积	20L
有效灶腔容积	15L
有效承物盘面积	470cm ²
净重	约13kg
毛重	约15kg

*依据 GB4706.1 GB4706.21 GB4706.22 GB/T18800
 *所列尺寸为约数
 *由于我们在不断地改进我们地产品, 因此如果技术规格有任何改变, 恕不另行通知。

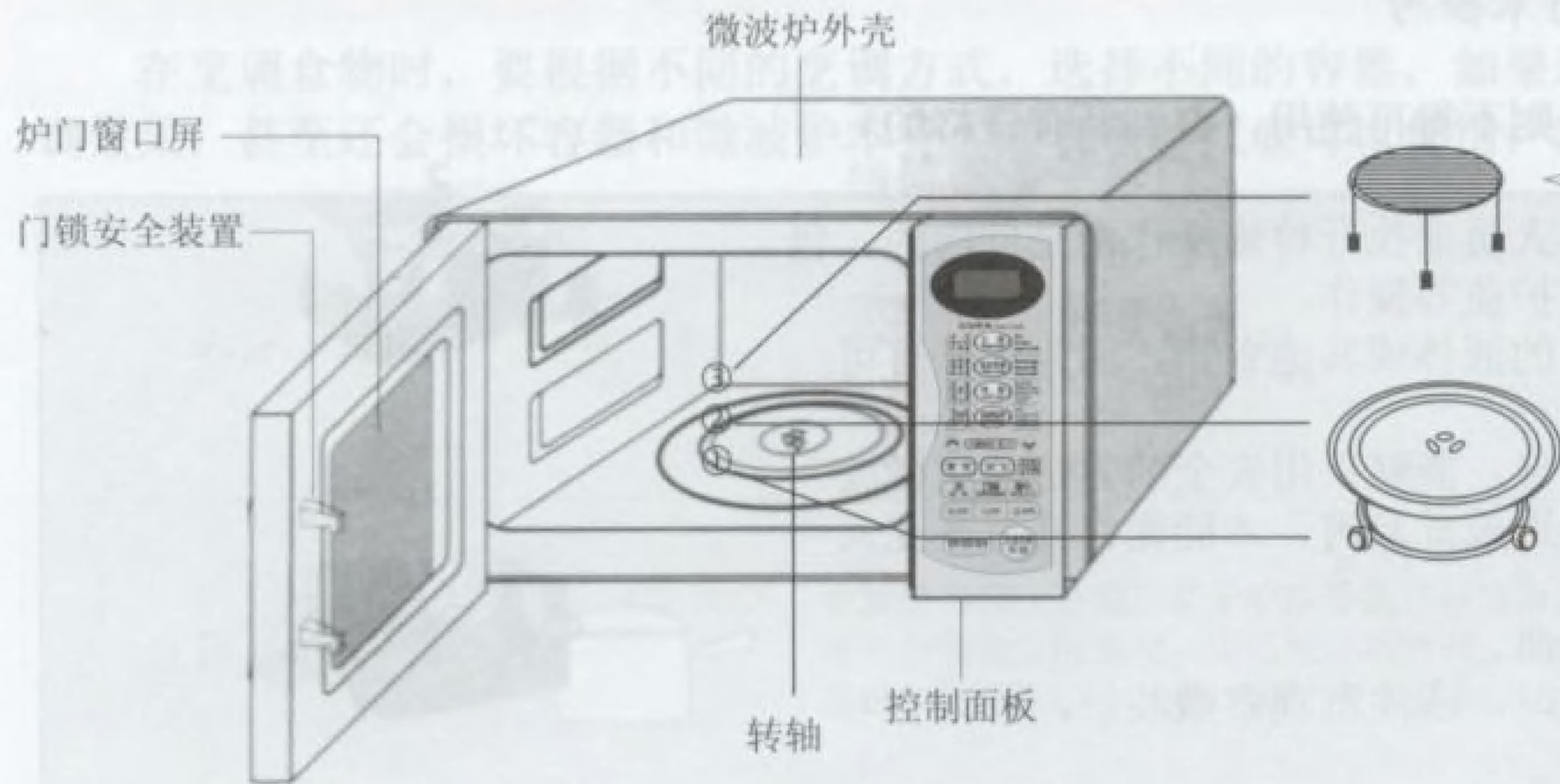
安装



接地说明

1. 必须保证微波炉有良好的接地。
2. 万一漏电, 地线可以提供电流回路, 保障安全。

外观结构图



注意
请按图示，正确摆
放位置。
烧烤支架只能在烧
烤时使用，其它功
能请不要使用烧烤
架。

将您的微波炉和所有的部件从包箱中取出
您的微波炉应包括以下部件
使用说明书.....一本
玻璃转盘.....一个
旋转圈.....一个
烧烤支架.....一个
烹调手册.....一本

· 本微波炉仅为家庭使用而设计，并非用于商业目的。

控制板图

份量调节多/少

- 自动烹调时可增减食物重量
- 按重量解冻时可以调节重量

- ⊕ 重量/时间增加
- ⊖ 重量/时间减少

· 烹调动作过程中按动此键可根据需要调节时间（解冻除外）

- ⊕ 时间增加
- ⊖ 时间减少

烧烤/微波烧烤

· 用以选择烧烤和不同的微波烧烤组合方式

除味

· 除去炉腔内烹调后的残留气味

暂停/取消/省电

· 将微波炉停止，并清除所有输入
· 童锁
· 关闭控制面板显示电源，达到节电效果。



功能显示窗

用来显示
· 烹调时间
· 烹调火力水平
· 烹调类别

自动烹调

· 自动烹调能够烹调多种您所喜欢的食物而无需选择时间和火力水平

解冻

· 根据设定的食物重量来完成

点心

· 可以烹调一些可口的点心

微波火力

· 用以选择微波烹调火力水平

时间设定

· 可以输入烹调时间

快速烹调与开始功能

重要的安全说明

请仔细阅读并妥善保管以供将来参考

1. 如果微波炉门或门封已损坏，则不得再使用，直到经有资格的维修人员后方可使用。
2. 除有资格的维修人员外，其他人员来执行检修操作都是危险的，包括拆下防止微波能量泄露的防护盖等操作。
3. 不要直接加热装在密封容器内的液体或其他食物，因为这样有可能发生爆炸。
4. 儿童只有在已经得到充分的指导，能够采用安全的方法使用微波炉，并且明白不正确的使用会造成危险时，才能允许儿童在无人监控的情况下使用微波炉。
5. 在微波炉内仅能使用适合的器皿。
6. 当加热用塑料或纸包装的食物时，应注意观察微波炉，因为有着火的可能。
7. 如发现烟雾，应关掉器具开关或拔掉电源插头，并保持炉门关闭，以抑制火焰蔓延。
8. 微波加热饮料会导致延迟喷溅沸腾，因此取出时必须小心谨慎。
9. 奶瓶和婴儿食品罐应经过搅拌或摇动，喂食前应检查瓶内食物的温度，避免烫伤。
10. 微波炉不能用来加热带壳的鲜蛋和已煮熟的蛋，因为在用微波加热时甚至在加热之后它们可能会发生爆炸。
11. 清洁门封和邻近的部件的细节。
12. 器具在使用期间会发热，注意避免接触烤炉内的发热单元。
13. 使用烤架时，儿童应远离可能变热的易触及部分，避免发生意外烫伤。
14. 电灶及灶台和烤炉的使用说明应指出不能使用蒸汽清洁器。






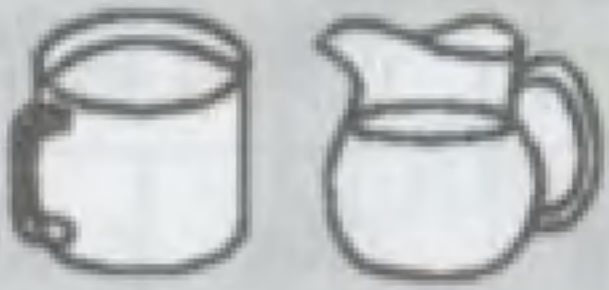



烹调技巧

- 食物覆膜：** 烹调食物时最好盖盖或覆保鲜膜，可以保持食物水分不丢失。
- 食物穿刺：** 加热熟的整只鸡蛋应从中间切开后加热，烹调生的鸡蛋应把蛋壳去掉后将蛋黄刺破。其它带皮食物，如马铃薯、苹果、鸡肝等，加热前先刺破外皮，防止烹调时会爆炸。
- 搅拌与翻转：** 烹调较多或较厚的食物时，中途需要搅拌或翻转2-3次，以确保食物加热更加均匀。
- 食物摆放：** 食物应切大小均匀，均匀摆放（最好排成圆形）。
- 熟度检查：** 料理完毕后，可用筷子扎一扎是否有血渍流出，若有还要再加热。



微波炉烹调容器选择

在烹调食物时，要根据不同的烹调方式，选择不同的容器，如果选择不当的容器，不仅会影响烹调效果，甚至还会损坏容器和微波炉本身。（表中☺代表可以使用；⊗代表禁止使用）

容 器	图 例	说 明	微波烹调	烧烤烹调	微波烧烤
金属器皿		微波炉内禁止使用厂家配制以外的任何金属或含有金属成分的器皿，如搪瓷，不锈钢，铝制品等。微波遇金属反射，导致严重的微波炉损坏。	⊗	⊗	⊗
微波保鲜膜		微波料理时，为了防止水分蒸发，可以把保鲜膜当容器的盖子使用。但烹调肉类及油炸食品时，容易过热，尽可能不使用保鲜膜。	☺	⊗	⊗
陶瓷器皿		微波料理时，一般陶瓷盘，碗都可使用。但有金属装饰或彩釉多的请勿使用。	☺	⊗	⊗
一般塑料、玻璃器皿		由于一般塑料或玻璃器皿耐热性较差，请勿使用。	⊗	⊗	⊗
耐热塑料、玻璃器皿		一般料理时可以使用，长时间料理含油份、糖份较高食物时请尽量使用耐热的玻璃器皿。	☺	⊗	⊗
微波炉专用烧烤架		烧烤架在烧烤料理时使用。	⊗	☺	☺
木竹纸制器		由于在高温时，木竹纸制品容易炭化，请不要使用。	⊗	⊗	⊗

注：1.请尽量使用标有“微波炉适用”字样的容器。

2.料理完毕后，玻璃盘要自然冷却，不要用冷水冲洗，否则会造成玻璃盘爆裂。

自动烹调菜单

快速烹调

本功能预先将14种自动烹调储存在微电脑里，您可以根据需要选定烹调的种类，微波炉将自动按预先设定的程序对食品进行烹调。

例：米饭 300g

1. 按“主食”键一次选择“米饭”

2. 按“份量调节 多/少”键选择300g (米的重量)

3. 按动“快速烹调开始”键

快速烹调
开始





快速烹调
开始

自动烹调说明

“自动烹调”菜单		内容	显示	重量	说明												
 主食 Staple Cook	按一次	米饭	1	大米: 100g-500g	米洗净, 和水一起放入深的耐热容器中, 盖上盖子。料理结束后放置3-5分钟。 * 注: 米和水的量不能超过容器的一半, 否则食物容易沸出。 <table border="1" style="margin-left: 20px;"> <tr> <td>大米</td> <td>100g</td> <td>200g</td> <td>300g</td> <td>400g</td> <td>500g</td> </tr> <tr> <td>水(室温)</td> <td>170ml</td> <td>320ml</td> <td>450ml</td> <td>580ml</td> <td>710ml</td> </tr> </table>	大米	100g	200g	300g	400g	500g	水(室温)	170ml	320ml	450ml	580ml	710ml
	大米	100g	200g	300g	400g	500g											
	水(室温)	170ml	320ml	450ml	580ml	710ml											
按二次	稀白粥	2	大米: 50g-150g	米洗净, 和水一起放入深的耐热容器中, 盖上盖子。料理结束后放置 3-5分钟。 * 注: 米和水的量不能超过容器的一半, 否则食物容易沸出。 <table border="1" style="margin-left: 20px;"> <tr> <td>大米</td> <td>50g</td> <td>100g</td> <td>150g</td> </tr> <tr> <td>水(室温)</td> <td>600ml</td> <td>1200ml</td> <td>1800ml</td> </tr> </table>	大米	50g	100g	150g	水(室温)	600ml	1200ml	1800ml					
大米	50g	100g	150g														
水(室温)	600ml	1200ml	1800ml														
按三次	方便面	3	1-2包	参考方便面包装上的料理的方法, 用适量容器, 加入水和方便面, 覆膜。膜边留2mm左右的缝隙。 <table border="1" style="margin-left: 20px;"> <tr> <td>方便面</td> <td>1包</td> <td>2包</td> </tr> <tr> <td>水(室温)</td> <td>400ml</td> <td>800ml</td> </tr> </table>	方便面	1包	2包	水(室温)	400ml	800ml							
方便面	1包	2包															
水(室温)	400ml	800ml															
 微波烹调 Micro Cook	按一次	蒸蛋羹	1	1-3 鸡蛋	将所有材料搅拌均匀放入容器中, 盖上盖子。料理结束后, 放置3分钟。 建议配料: (以3个鸡蛋为例) 鸡蛋: 3个 水: 90ml 虾仁: 3个 蟹肉: 少许 鸡精、料酒、盐适量 <table border="1" style="margin-left: 20px;"> <tr> <td>鸡蛋</td> <td>1个</td> <td>2个</td> <td>3个</td> </tr> <tr> <td>水(室温)</td> <td>30ml</td> <td>60ml</td> <td>90ml</td> </tr> </table>	鸡蛋	1个	2个	3个	水(室温)	30ml	60ml	90ml				
	鸡蛋	1个	2个	3个													
	水(室温)	30ml	60ml	90ml													
按二次	清蒸鱼	2	100g-600g	将鱼去鳞、腮, 清理干净内脏, 两侧各片几刀, 在鱼里放入葱丝、姜丝。盐和料酒搅拌撒匀, 加高汤, 覆上保鲜膜进行烹调。													
按三次	蒸甘薯	3	1-4 个 (约160g/一个)	甘薯洗净沥干, 叉子在其表面戳几下, 放在转盘上。料理结束, 放置3-5分钟(同时烹调的甘薯大小尽可能相差不大)。													

自动烹调说明

“自动烹调”菜单	内容	显示	重量	说明						
 烤制 Grill Cook	按一次	烤鱼	1	100g - 600g	将鱼去鳞、腮，清洗干净内脏，两侧各片几刀，放在调味汁中腌制半小时后，放在烧烤架上烧烤，中途翻转。					
	按二次	烤整鸡	2	800g-1200g	用作料腌泡一小时，鸡肉肥厚处扎几个孔，容易入味。放出鸡的内脏，把调味品填入鸡腔，用老抽涂抹表皮，然后放在耐热容器中，把它们放在玻璃转盘上，当响起“哔”的提示音时，将鸡翻转过来。					
	按三次	烤鸡翅	3	100g-600g	鸡翅洗净沥干，用叉子插几下以便入味，放在调料中腌制半小时，用老抽或深色酱油涂抹表层放在耐热容器中，将其放在烧烤架上烧烤，当听到“哔哔”的提示音时，将鸡翅翻转过来。					
	按四次	烤肠	4	100g-500g	在烤肠的表面上扎几个孔，放置在烧烤架上，根据食物选择重量，然后按动“快速烹调/开始”键，中间请翻转一下。					
	按五次	烤肉串	5	100g-400g	将肉串放在垫有菜叶的烧烤架上烧烤，中途翻转，结束后去掉菜叶。					
 饮品和汤类 Beverages & Soup	按一次	牛奶/豆浆 加热	1	1袋：约250g 2袋：约500g	本功能用来加热冷藏牛奶与豆浆(容器采用玻璃杯或者陶制容器等)，加热后请倒入器皿中轻微搅拌再饮用。					
	按二次	营养汤	2	参考说明	将所有的材料搅拌后放入容器中，盖上盖子。料理结束后放置3分钟。 1. 炖银耳：银耳150g 冰糖50g 开水500g 枸杞子50g 桂花50g 盐5g 2. 豆腐汤：豆腐20g 海苔片5片 开水500g 盐15g 油5g以上 芹菜末1/2匙 冰糖1/2匙 鸡精2匙					
	按三次	炖鸡	3	半只鸡：约500g 整只鸡：约1200g	半只鸡：将红枣、枸杞、龙眼、人参，洗净放入容器中，用600ml水浸泡2小时后切成4-6块放入容器中，加入所有调料，盖上盖子。 <table border="1" data-bbox="1354 1409 1722 1513"> <tr> <td>鸡肉</td> <td>500g</td> <td>1200g</td> </tr> <tr> <td>水(室温)</td> <td>600ml</td> <td>1200ml</td> </tr> </table>	鸡肉	500g	1200g	水(室温)	600ml
鸡肉	500g	1200g								
水(室温)	600ml	1200ml								

除味

将炉腔内的食品取出后，关闭炉门，按动除味键开始动作。

*除味过程中烧烤动作，炉腔内不能放置塑料及耐热性差容器。

*在完成某些料理后，炉腔内可能残留其味道，本功能可以起到良好的除味效果，不影响下一道菜肴的味道。

*在炉腔内放入柠檬后，再使用除味功能效果会更好。

*除味过程中炉腔温度依然很高。




解冻

本功能可以将肉类，鸡类，鱼类等冷冻食品解冻到理想状态。

例：解冻“鸡肉” 1500g

1. 将冷冻食品放入后关上炉门
2. 按“解冻”键
2. 按“份量调节 多/少”键设定食物重量
3. 按动“快速烹调开始”键



- *解冻当中听到响铃声，请直接打开炉门，把食品翻转后，关上炉门，按动“快速烹调开始”键，继续解冻。
- *除响铃声以外，解冻时不要打开炉门。
- *在蒸布上放冷冻食品解冻效果更好。冷冻食品适当份量是300g-800g。
- *建议您去除用以包装食品的纸或塑料，否则将会产生蒸汽或水分，引起食物表面过分解冻。

食物	重量范围	说明
带骨肉 猪肉/牛肉/羊肉	200-2000g	*将盛放肉类的容器放在转盘中心。
肉馅类 猪肉/牛肉/羊肉	200-2000g	*当听到响铃声，请将食物翻转后，再继续解冻。 *为防止过分解冻，较薄部分边缘用铝箔条包裹。
鱼类	200-1000g	*解冻结束后，请继续放置5分钟。
家禽类	1200-1800g	
面包类	200-500g	

注意：

1. 本微波炉可以解冻100-4000g的食物。
2. 基本解冻单位100g。
3. 由于许多与解冻有关的因素存在，因此在烹调前需要对解冻食物进行检查，在必要时需要长时间解冻；在此我们提醒您注意质密的食物如骨的接合处，各种禽类食物等。


点心制作说明

本功能可以按微波炉内存储的程序自动烹调4种可口的风味点心。

例：豆沙松酥卷

1. 按“点心”键3次

2. 按动“快速烹调开始”键



点心	显示	主料及重量	说明
鲜玉米粒饼	Sn 1	玉米210g 玉米面50g 面粉50g 黄油12g 白糖12g 发酵粉/泡打粉5g	将各原料混匀做成小饼。取适量的油倒入玻璃盘中，高火加热3分钟后，把玉米饼放入热油中，选择“鲜玉米粒饼”自动菜单后按“开始”按钮。烹调结束即可食用。
黄桥烧饼	Sn 2	面团200g 馅心120g 芝麻30g	面团制法：干油酥 面粉：大油=2:1 (总共需要100g) 水油酥 面粉：大油：水=4:1:3 (总共需要100g) 馅心：100g板油/猪油/生大油切成丁，25g葱花，40g火腿的小碎丁，适量香油、盐、味精、少量的胡椒粉(量已不出其味道为宜)取面团200g馅心120g团制成15个椭圆形小点心后，刷一层蛋液，在沾上芝麻，移入玻璃碟，玻璃碟打一层薄油，把玻璃碟放在烤架上。选择“黄桥烧饼”自动菜单后按“开始”按钮，烹调结束后即可。
豆沙松酥卷	Sn 3	混酥面200g 豆馅200g	干油酥 面粉：大油=2:1 水油酥 面粉：大油：水=4:1:3 混酥面100g由干油酥和水油酥以1:1组成，用干油酥包水油酥。 混酥面铺成长方形平面，加上豆馅，卷成豆卷状。刷上一层蛋液，撒上巧克力糖珠，整条切成两段，放入玻璃碟。架在烤架上，入炉，选择“豆沙松酥卷”菜单按“开始”按钮。制作成熟后取出，切成小块，即可。
蒸马拉糕	Sn 4	鸡蛋1个 糖50g 面粉50g	将鸡蛋打匀加糖，充分搅拌，加面粉，另外可加少量香料粉。用小勺移入“纸质菊花盏中”(蛋糕纸模)，加盖，放入微波炉中，选择“蒸马拉糕”菜单按“开始”按钮，烹调结束后取出即可。

手动调节时间和火力烹调

您也可以自己设定烹调火力和时间，达到理想的烹调效果。

例) 80%火力加热5分30秒

1. 食物放入炉腔内并关上炉门
2. 按动“微波火力”键两次，设定80%火力。
3. 按动“1分钟”按键5次，“10秒钟”按键3次设定5:30，然后按动“开始”键，微波炉开始工作。



注：如需要改变火力，请参照下表操作

火力水平	输出功率(%)	按压次数	显示
高	100	按一次	P-H1
中高	80	按二次	P-80
中	60	按三次	P-60
解冻/中低	40	按四次	P-40
温	20	按五次	P-20
高	100	按六次	P-H1

常用火力强度说明

火力水平	输出功率(%)	用途
高	100%	<ul style="list-style-type: none"> • 煲水 • 烹调新鲜水果及蔬菜 • 预先将菜加热 • 煎洋葱，芹菜和青椒 • 将碎牛肉煮至金黄 • 烹调鱼肉和鸡 • 加热已煮熟的食物
解冻	40%	<ul style="list-style-type: none"> • 解冻所有食物 • 令硬肉变软 • 融化黄油和巧克力

注：当您使用微波炉的上述操作时，先按压“微波火力”键选择相应火力水平，再设定时间


烧烤和微波烧烤功能

● 烧烤功能

这一功能使您能快速的将食物烧烤，使用本功能时，没有必要对微波炉进行预热。

例) 12分钟烧烤

1. 食物放入烤腔内关上炉门。
2. 按“烧烤/微波烧烤”键一次。
3. 按动“10分钟”键1次，“1分钟”键2次，设定“12:00”然后按动“开始”键微波炉开始工作。




快速烹调
开始

● 微波烧烤

采用微波组合烧烤可使食物微波烧烤加热交替进行，效果更佳，此功能为您提供料理方式，方便您选择适合的食品进行料理。

例) 12分钟微波烧烤，用Co-1

1. 食物放入烤腔内关上炉门。
2. 按动“烧烤/微波烧烤”键两次。
3. 按动“10分钟”键1次，“1分钟”键2次，设定“12:00”然后按动“开始”键微波炉开始工作。



快速烹调
开始

您可以根据烹调的需要选择微波与烧烤的分配比例

(注：以一分钟为周期)

区分	按压次数	微波火力	烧烤功能	食品
Co-1	二次	12秒	48秒	香肠、烤鱼 烤羊肉串
Co-2	三次	18秒	42秒	烤鸡腿、烤排骨
Co-3	四次	30秒	30秒	烤猪肉、烤牛肉 烤全鸡、烤羊肉



烧烤 注意 事项

1. 在烧烤时，外壳、排气孔及门温度很高，请勿手摸。
2. 烧烤后，烧烤架及玻璃盘温度很高，取出时请戴手套。
3. 烧烤后请静置20分钟以后再清理。
4. 在烧烤鸡腿或鱼时会产生一些烟雾及气味，注意厨房的空气流通。
5. 烧烤后玻璃盘、烧烤器皿要自然冷却，不要用冷水直接冷却，这样会造成玻璃盘的破损。

特殊功能介绍

●快速烹调

最有效节省时间的办法之一，按一下“开始”，将高火力进行烹调30秒，反复按压此键可增加到9分钟59秒。

例) 用100%火力加热2分30秒

1. 食物放入烤腔内关上炉门。
2. 按动“快速烹调”键5次，选择此时间，烹调开始。

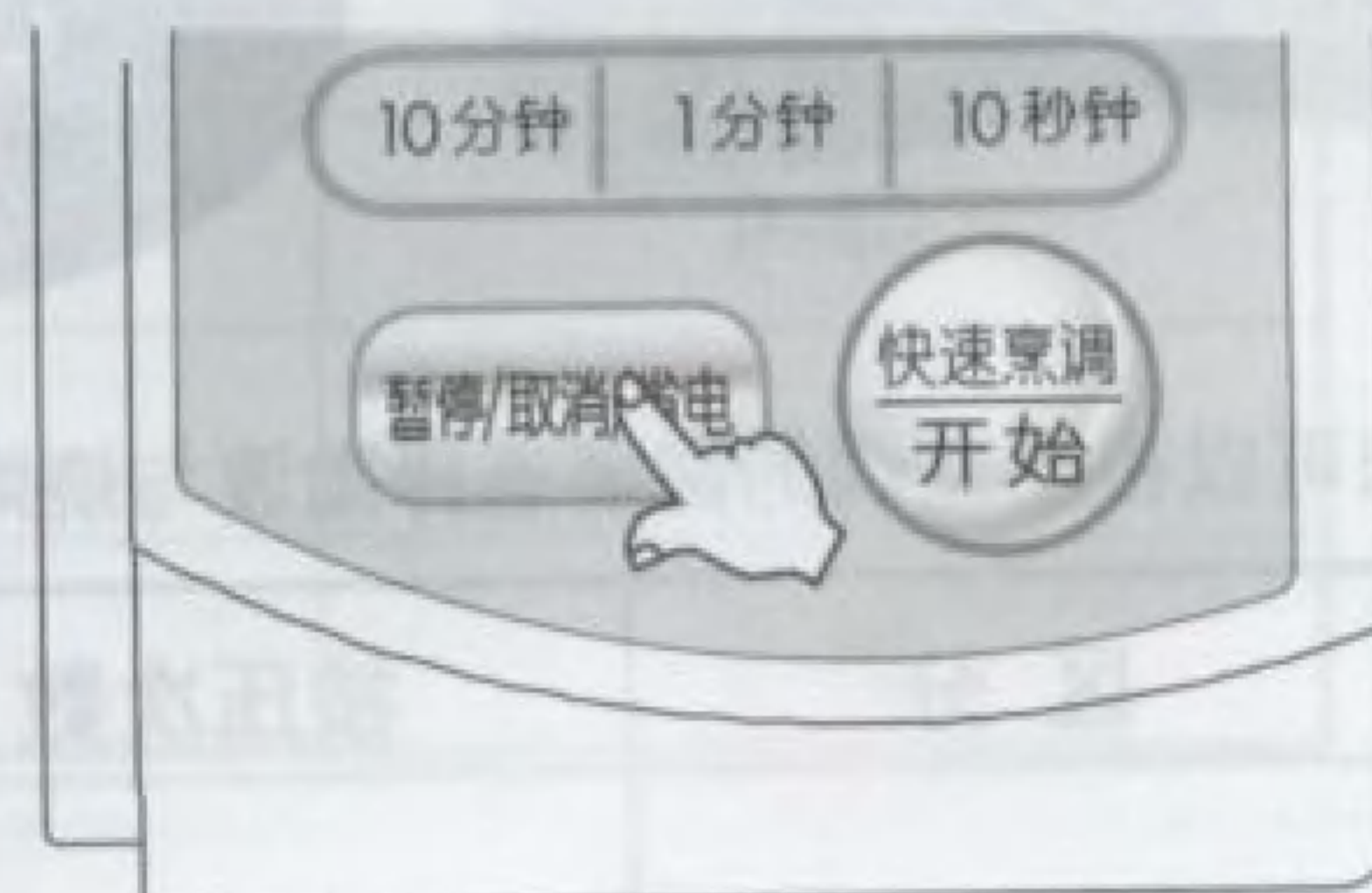


●省电功能

本功能可关闭控制板显示电源达到节电效果

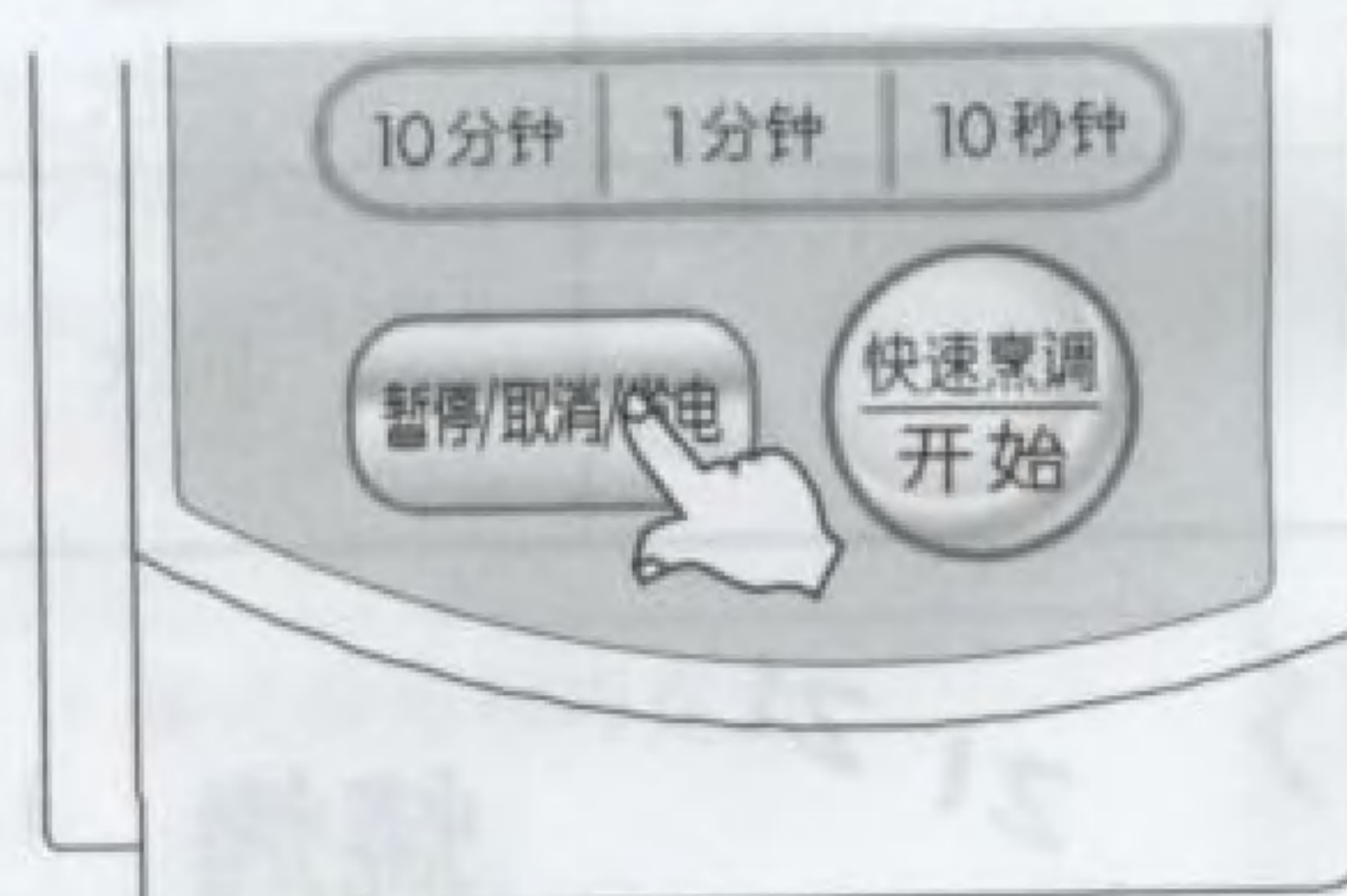
暂停/取消/省电

按动“暂停/取消/省电”键直至屏幕显示“0”消失，再次按动将恢复“0”显示。



●童锁功能

此功能执行后，按任何键将无法操作避免小孩误操作造成的危险。



操作步骤:

- ①设定: 按住暂停/取消/省电键直至屏幕显示为“L”。
- ②取消: 按住暂停/取消/省电键直至屏幕显示由“L”变为“0”。


清洁与保养

未开封

1. 清洁微波炉前，必须先切断电源。

2. 可用软布浸肥皂水，清洗微波炉

外表面，注意不要让水渗入炉腔内。



3. 必须保持微波炉门与炉体接触面的清洁。



4. 必须经常清洁旋转圈及滚动轨道，防止运转不畅，产生噪音。



5. 经常清洁玻璃盘，可用温水洗。




6. 对于控制面板上的油渍要经常清洁，否则影响正常使用。



7. 在使用中，波导口处容易积聚一些油渍。必须经常清洁，以免产生火花。



8. 微波炉若长期不使用，应拔掉电源插头放在干燥通风环境中。



9. 由于微波炉工作电流大，插座应专用，不要同其它电器共用（特别是电冰箱类）否则容易造成电路过载，损坏电器。

注意事项：

不允许使用带腐蚀性洗涤剂及金属刷清洗微波炉。

小窍门四例

1. 去除微波炉内异味：

※在水杯中加入两片柠檬，高火加热2-3分钟。

※微波炉内放入一杯红茶，高火加热。

※微波炉内放入桔子皮，高火加热1分钟。

2. 毛巾消毒：

※在湿毛巾上滴上几滴清洁剂，揉搓后放入塑料袋内，高火3分钟。

3. 葡萄干变松软：

※在葡萄干上洒少量的水或葡萄酒，盖上保鲜膜加热30秒，则变得松软。

4. 湿盐，辣椒末烘干

※把潮湿的盐，辣椒末平放在玻璃盘上，用高火加热30秒，盐和辣椒末即干，也防止产生杂菌。

保修卡

特约服务

顾客姓名及电话	型号		
	机身号		

顾客填写好以上内容后，请经销单位在机身号及型号处盖章



顾客签名

修理完毕后，请您撕下此联留给维修站。

顾客姓名及电话	型号		
	机身号		

顾客填写好以上内容后，请经销单位在机身号及型号处盖章




顾客签名

修理完毕后，请您撕下此联留给维修站。

顾客姓名及电话	型号		
	机身号		

顾客填写好以上内容后，请经销单位在机身号及型号处盖章



顾客签名

修理完毕后，请您撕下此联留给维修站。

顾客姓名及电话	型号		
	机身号		

顾客填写好以上内容后，请经销单位在机身号及型号处盖章



顾客签名

修理完毕后，请您撕下此联留给维修站。

首先感谢您购买LG产品，本着对您负责的精神，并为了确保我们提供优质的售后服务，现对您所享受的保修事宜进行如下说明：

一.您的义务

1.您在购机时，应要求经销商在购机发票上填写下表要求内容，同时在下表空白处将您购买产品的相关内容填写清楚，并要求经销商将公章盖在下表相应处：

型号	机身编号	购机日期	购买商店	经销商公章
例示: MG-5586DTW	603TA00518	1996年3月15日	北京百货大楼	

2.您应要求经销商在顾客留存的发票上盖经销商的公章。

3.您应妥善保管发票，如您的机器发生故障，顾客发票和本保修卡将作为必须依据。

二.产品保修条件

1.您所购买的产品整机保修期一年，主要零部件（磁控管，变压器，电机，定时器，线路板）保修两年，在此期间，机器发生任何问题均可到LG电子在中国地域开设的任何维修站进行咨询及维修服务。

2.根据国家规定，下列情况排除在保修范围之外，我们将收取费用（收费标准=修理费+更换零部件费）。

- *消费者自己使用不当，或未按照产品使用说明书进行操作；
- *产品发生故障后，消费者与非LG电子指定的维修部发生维修关系后，或自行更换、拆修、及涂改机身编号；
- *因安装、移动等人为破损、故障；
- *因意外伤害事故（如火灾、水灾、煤气爆炸等等）；
- *用于娱乐、商业样机用途，并使用半年以上。

3.下列附件视为有偿供给

玻璃盘 烧烤架

4.本产品出厂前已通过国家有关质量管理，检验，为合格产品，但不能排除运输等原素，您的机器一旦发生故障，即可持中国境内认可的购货发票到LG电子维修中心享受服务。

5.如果您对本产品有任何疑问之处请和我们联系

请打电话：022-26991300

022-26991068

免费800-818-1300

公司名称：LG电子（天津）电器有限公司

地址：天津市北辰区兴淀公路

邮编：300402

修理内容

修理内容

顾客意见

满意 不满意

顾客意见

满意 不满意

修理内容

修理内容

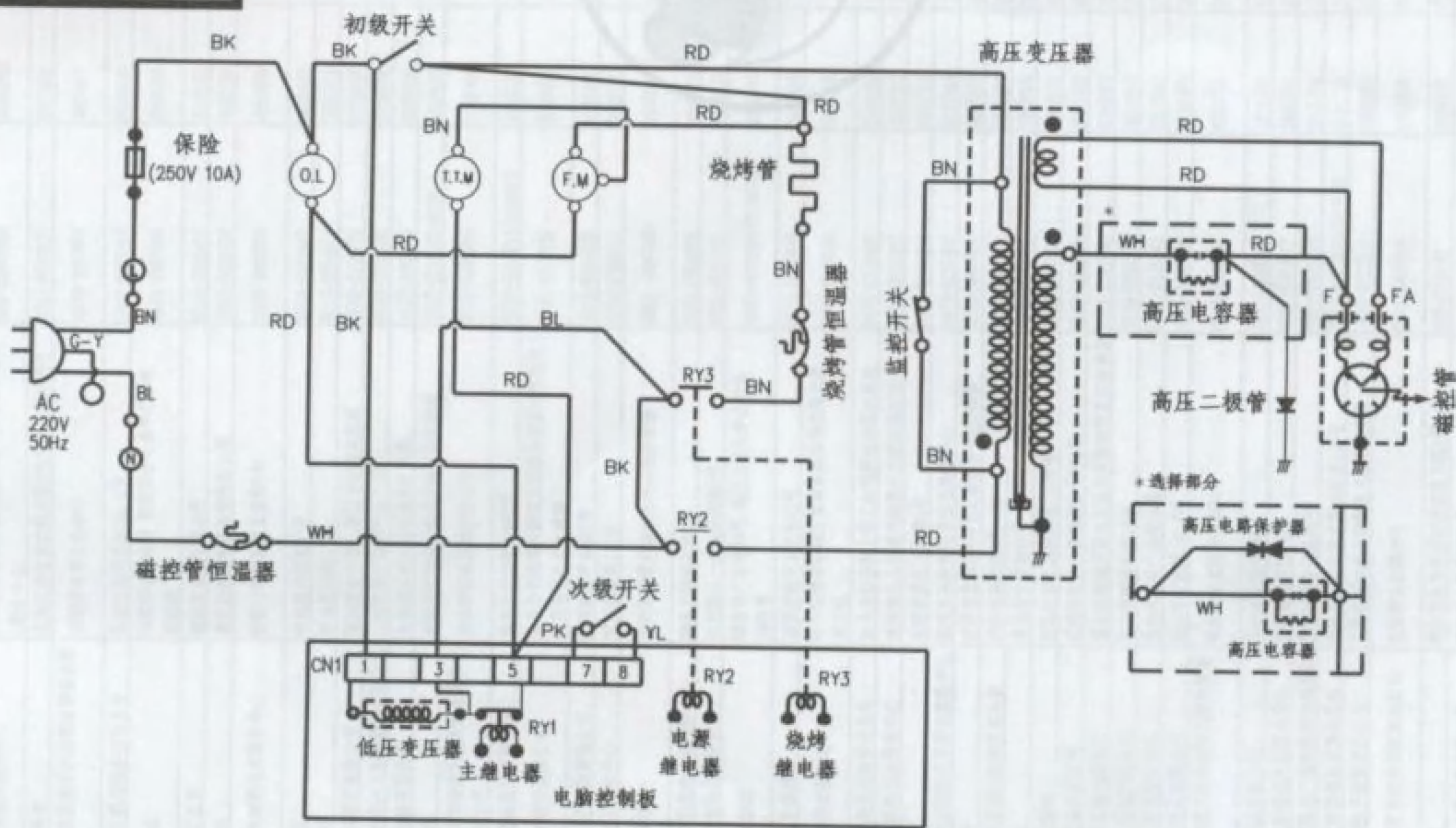
顾客意见

满意 不满意

顾客意见

满意 不满意

电 路 图



- 注: 炉门打开时
- | | | |
|-------------|-----------|------------|
| O.L: 炉灯 | BN - 棕色线 | YL - 黄色线 |
| T.T.M: 转盘电机 | RD - 红色线 | WH - 白色线 |
| F.M: 风扇电机 | PK - 粉红色线 | BK - 黑色线 |
| | BL - 蓝色线 | G-Y - 黄绿色线 |

*注意: 非维修人员不得打开外壳!

全国特约维修站

全国特约站 LIST

地区	编号	名称	地址	电话	传真	邮编	联系人	地区	编号	名称	地址	电话	传真	邮编	联系人
北京	70000001	北京山崎电子技术服务中心	北京市朝阳区北苑路15号	010-67546868	67313994	100021	魏平	辽宁	70000015	沈阳乐企电子技术服务中心	沈阳市大东区天志街59号	024-88525858	88572636	110032	张林 郭旭
天津	70000063	L0电子天津技术服务中心	天津市北辰区兴发公寓C座10号天津有限公司(服装中心)	022-86999998	86998021		任华		70000085	铁岭市恒丰家电维修中心	铁岭市恒丰家电维修中心	0410-2208485	2208485	112000	吴明辉
	70000075	石家庄办事处	石家庄市建设大街1号图书大厦1016号	0311-4670458	6670298	50000	朱天善		70000097	辽宁省恒通家电维修公司	开原市胜利街胜利小区5号楼	0410-3303060	3303060	112200	李国波
	70000082	河北邯郸恒通家电维修有限公司	邯郸市中华大街40号	0310-3027017	3027017	56002	陈国军		70000056	辽宁省大连恒通家电维修公司	大连市中山区大连街121号(二百大铁岭真岛站)	0411-3133287	3133287	116000	王兴辉
	70000145	石家庄进业家电维修有限公司	石家庄市裕华东路301-1号	0311-6683008	6683008	50016	耿明强		70000099	辽宁省盘锦市恒通家电维修中心有限公司	盘锦市双台子区恒通家电维修中心有限公司	0411-3138884	3138884	116200	范明涛
	70000209	保定维修站	保定市裕华东路66号保定进业礼品中心家电维修部	0312-2037508	20330065	71000	刘建民		70000448	大连市恒通家电维修中心有限公司	大连市香炉湾1号1-1公建	0411-4441968	4353036	116021	陈伟
	70000620	保定恒通分公司	保定市裕华东路66号	0312-2035410	3020541	71051	黄伟		70000689	辽宁省瓦房店市恒通家电维修服务部	瓦房店市工人街33号101室	0411-5638864	5628864	116000	郭朝刚
	70000710	宣化维修站	宣化市裕华东路66号	0313-3025728	3025728	75100	董文文		70000663	辽宁省大连市恒通家电维修中心有限公司	大连市甘井子区金普街华山路2号	0411-4562154	6562154	116031	田殿和
	70000416	张家口中大家电维修服务中心	张家口市桥东区工业路2号	0313-4055999	4055999	75000	翟博宇		70000692	辽宁省大连市恒通家电维修中心有限公司	大连市经济技术开发区西岗区西岗区西岗街99号	0411-7638765	7638765	116600	朱世盛
河北	70000167	承德维修站	承德市承德道62号	0314-2034942	2034942	67500	王小博		70000208	鞍山工泰家电维修培训中心	辽宁省鞍山铁东区南二道街16号	0412-2212688	2212688	114001	铁伟
15	70000166	唐山维修站	唐山市复兴路170号	0315-2054814	2854818	65001	董文文		70000252	南城市兴达家电维修配件商店	南城市兴安街11-1号	0412-3301670	114000	铁利	
	70000209	廊坊市恒通家电维修有限公司	廊坊市金源道七巷恒通家电维修部	0316-2110779	3128267	65000	郭家川		70000420	辽宁省铁岭市恒通家电维修中心	铁岭市铁岭区铁岭大街24号	0412-5849959	5849959	114000	解学安
	70000653	河北省三河市恒通家电维修有限公司	三河市建设路恒通家电维修中心	0316-2051590	2110779	65200	李书林		70000228	抚顺市恒通家电维修中心	抚顺市顺城区西七路七号(顺兴机电局对面)	0413-2616111	113008	刘臣岩	
	70000313	沧州市恒通家电维修有限公司	沧州市运河区恒通家电维修部	0317-2093393	2081650	61001	李书林		70000417	辽宁省铁岭市恒通家电维修中心	铁岭市顺城区西七路七号(顺兴机电局对面)	0414-2813815	2813815	117000	李万涛
	70000111	黄骅维修站	黄骅市恒通家电维修部	0317-5215665-8008	5215415	61100	王金刚		70000657	辽宁省铁岭市恒通家电维修中心	铁岭市顺城区西七路七号(顺兴机电局对面)	0414-8827377	8827377	117200	陈国波
	70000632	河北省邢台市恒通家电维修有限公司	邢台市桥东区新西街11号	0319-3192948	3192948	54001	梁林海		70000396	丹东市恒通家电维修中心	丹东市振兴区七道街八号路十号	0415-2165266	2615264	118000	郭朝刚
	70000182	秦皇岛分公司	秦皇岛市和平路89号	0335-3202918/2038977	3202922	66000	姜永生		70000143	丹东市恒通家电维修中心	丹东市振兴区七道街八号路十号	0415-2165266	2615264	118000	郭朝刚
	70000169	秦皇岛分公司	秦皇岛市海港区海城大街恒通家电维修部	0335-3202918/2038977	3202922	66000	姜永生		70000143	丹东市恒通家电维修中心	丹东市振兴区七道街八号路十号	0415-2165266	2615264	118000	郭朝刚
	70000231	山西恒通家电维修有限公司	太原市和平路129号	0351-3034103	3030045	60000	顾玉坤		70000281	锦州市恒通家电维修中心	锦州市古塔区长安里16-50号	0416-2320068/2322322	2323068	121000	刘国英
	70000168	太原三泰电子服务中心	太原市和平路129号	0351-3034103	3030045	60000	顾玉坤		70000281	锦州市恒通家电维修中心	锦州市古塔区长安里16-50号	0416-2320068/2322322	2323068	121000	刘国英
	70000128	山西大同维修站	大同市恒通家电维修部	0352-4061330	2043655	37000	冯小波		70000286	营口市恒通家电维修中心	营口市老边区大庆路	0417-3884181	3832669	115002	董世斌
	70000401	阳泉市恒通家电维修有限公司	阳泉市恒通家电维修中心	0353-2054954	2020385	45000	梁山博		70000290	辽宁省沈阳市恒通家电维修中心	沈阳市新站街11号	0421-8822263	2822263	122000	王中育
	70000399	山西长治恒通家电维修有限公司	长治市八一广场东源路6号	0355-4081333	7458113	46200	赵军		70000348	朝阳区恒通家电维修中心	朝阳区恒通家电维修中心	0421-8822263	2822263	122000	王中育
	70000155	山西临汾维修站	临汾市广信街18号,地区五交化中心市场3401号	0357-3019999/2110155	2110155	41000	侯永亮		70000259	现代电子技术服务中心	盘锦市兴隆台区市府大街11号	0427-3823281	2824662	124010	程岩峰
	70000400	山西运城恒通家电维修有限公司	运城恒通家电维修部	0359-2054954	2020385	45000	梁山博		70000549	葫芦岛市恒通家电维修中心	葫芦岛市轻工大(曹家沟)加油站左侧	0429-2181722	2181722	125001	魏春东
	70000206	内蒙古恒通技术总公司	呼和浩特市新城区北二街28号北二街大厦东二楼	0471-4618004	4618002	10010	李电友		70000713	辽宁省锦州市恒通家电维修中心	锦州市恒通家电维修中心	0429-7124549	7128009	125000	程岩峰
内蒙古	70000189	包头市广运家电维修有限公司	包头市钢铁大街乙60号蒙城东20米处	0472-2125668	2128490	14010	李凤凤		70000760	长春办事处	长春市西大街11号恒通家电维修中心(人街700号)	0431-8944618	8944625	130061	梁凤来
	70000245	赤峰市恒通家电维修有限公司	赤峰市红山区恒通家电维修部	0476-8353303	8353303	28000	高志斌		70000554	长春恒通家电维修中心	长春市西大街11号恒通家电维修中心(人街700号)	0431-8944618	8944625	130061	梁凤来
	70000188	承德维修站	承德市承德道62号	0314-2034942	2034942	67500	王小博		70000286	营口市恒通家电维修中心	营口市老边区大庆路	0417-3884181	3832669	115002	董世斌
	70000190	承德维修站	承德市承德道62号	0314-2034942	2034942	67500	王小博		70000286	营口市恒通家电维修中心	营口市老边区大庆路	0417-3884181	3832669	115002	董世斌
	70000257	承德维修站	承德市承德道62号	0314-2034942	2034942	67500	王小博		70000286	营口市恒通家电维修中心	营口市老边区大庆路	0417-3884181	3832669	115002	董世斌
	70000270	承德维修站	承德市承德道62号	0314-2034942	2034942	67500	王小博		70000286	营口市恒通家电维修中心	营口市老边区大庆路	0417-3884181	3832669	115002	董世斌
	70000034	德州恒通家电维修有限公司	德州恒通家电维修部	0534-2382235	2382235	25000	王本峰		70000290	辽宁省沈阳市恒通家电维修中心	沈阳市新站街11号	0421-8822263	2822263	122000	王中育
	70000075	山东德州恒通家电维修有限公司	德州恒通家电维修部	0534-2382235	2382235	25000	王本峰		70000290	辽宁省沈阳市恒通家电维修中心	沈阳市新站街11号	0421-8822263	2822263	122000	王中育
	70000341	烟台市恒通家电维修有限公司	烟台市恒通家电维修部	0535-4217699	4217699	264001	王建刚		70000706	吉林省恒通家电维修中心	吉林省恒通家电维修中心	0431-8944618	8944625	130061	梁凤来
山东	70000480	山东德州恒通家电维修有限公司	德州恒通家电维修部	0534-2382235	2382235	25000	王本峰		70000706	吉林省恒通家电维修中心	吉林省恒通家电维修中心	0431-8944618	8944625	130061	梁凤来
	70000040	济宁恒通家电维修有限公司	济宁市恒通家电维修部	0537-2335588	2335588	27100	马永生		70000761	辽源维修站	辽源市恒通家电维修中心	0431-3226641	3226641	135000	程岩峰
	70000574	山东德州恒通家电维修有限公司	德州恒通家电维修部	0534-2382235	2382235	25000	王本峰		70000687	黑龙江省哈尔滨市恒通家电维修中心	哈尔滨市恒通家电维修中心	0451-3442980/3442986	3442986	150001	傅阳
	70000029	泰安恒通家电维修有限公司	泰安市恒通家电维修部	0538-2414517	2414517	27100	周勇		70000687	黑龙江省哈尔滨市恒通家电维修中心	哈尔滨市恒通家电维修中心	0451-3442980/3442986	3442986	150001	傅阳
	70000075	山东德州恒通家电维修有限公司	德州恒通家电维修部	0534-2382235	2382235	25000	王本峰		70000687	黑龙江省哈尔滨市恒通家电维修中心	哈尔滨市恒通家电维修中心	0451-3442980/3442986	3442986	150001	傅阳
	70000075	山东德州恒通家电维修有限公司	德州恒通家电维修部	0534-2382235	2382235	25000	王本峰		70000687	黑龙江省哈尔滨市恒通家电维修中心	哈尔滨市恒通家电维修中心	0451-3442980/3442986	3442986	150001	傅阳
	70000075	山东德州恒通家电维修有限公司	德州恒通家电维修部	0534-2382235	2382235	25000	王本峰		70000687	黑龙江省哈尔滨市恒通家电维修中心	哈尔滨市恒通家电维修中心	0451-3442980/3442986	3442986	150001	傅阳
	70000075	山东德州恒通家电维修有限公司	德州恒通家电维修部	0534-2382235	2382235	25000	王本峰		70000687	黑龙江省哈尔滨市恒通家电维修中心	哈尔滨市恒通家电维修中心	0451-3442980/3442986	3442986	150001	傅阳
	70000075	山东德州恒通家电维修有限公司	德州恒通家电维修部	0534-2382235	2382235	25000	王本峰		70000687	黑龙江省哈尔滨市恒通家电维修中心	哈尔滨市恒通家电维修中心	0451-3442980/3442986	3442986	150001	傅阳
	70000075	山东德州恒通家电维修有限公司	德州恒通家电维修部	0534-2382235	2382235	25000	王本峰		70000687	黑龙江省哈尔滨市恒通家电维修中心	哈尔滨市恒通家电维修中心	0451-3442980/3442986	3442986	150001	傅阳
	70000075	山东德州恒通家电维修有限公司	德州恒通家电维修部	0534-2382235	2382235	25000	王本峰		70000687	黑龙江省哈尔滨市恒通家电维修中心	哈尔滨市恒通家电维修中心	0451-3442980/3442986	3442986	150001	傅阳
	70000075	山东德州恒通家电维修有限公司	德州恒通家电维修部	0534-2382235	2382235	25000	王本峰		70000687	黑龙江省哈尔滨市恒通家电维修中心	哈尔滨市恒通家电维修中心	0451-3442980/3442986	3442986	150001	傅阳
	70000075	山东德州恒通家电维修有限公司	德州恒通家电维修部	0534-2382235	2382235	25000	王本峰		70000687	黑龙江省哈尔滨市恒通家电维修中心	哈尔滨市恒通家电维修中心	0451-3442980/3442986	3442986	150001	傅阳
	70000075	山东德州恒通家电维修有限公司	德州恒通家电维修部	0534-2382235	2382235	25000	王本峰		70000687	黑龙江省哈尔滨市恒通家电维修中心	哈尔滨市恒通家电维修中心	0451-3442980/3442986	3442986	150001	傅阳
	70000075	山东德州恒通家电维修有限公司	德州恒通家电维修部	0534-2382235	2382235	25000	王本峰		70000687	黑龙江省哈尔滨市恒通家电维修中心	哈尔滨市恒通家电维修中心	0451-3442980/3442986	3442986	150001	傅阳
	70000075	山东德州恒通家电维修有限公司	德州恒通家电维修部	0534-2382235	2382235	25000	王本峰		70000687	黑龙江省哈尔滨市恒通家电维修中心	哈尔滨市恒通家电维修中心	0451-3442980/3442986	3442986	150001	傅阳
	70000075	山东德州恒通家电维修有限公司	德州恒通家电维修部	0534-2382235	2382235	25000	王本峰		70000687	黑龙江省哈尔滨市恒通家电维修中心	哈尔滨市恒通家电维修中心	0451-3442980/3442986	3442986	150001	傅阳
	70000075	山东德州恒通家电维修有限公司	德州恒通家电维修部	0534-2382235	2382235	25000	王本峰		70000687	黑龙江省哈尔滨市恒通家电维修中心	哈尔滨市恒通家电维修中心	0451-3442980/3442986	3442986	150001	傅阳
	70000075	山东德州恒通家电维修有限公司	德州恒通家电维修部	0534-2382235	2382235	25000	王本峰		70000687	黑龙江省哈尔滨市恒通家电维修中心	哈尔滨市恒通家电维修中心	0451-3442980/3442986	3442986	150001	傅阳
	70000075	山东德州恒通家电维修有限公司	德州恒通家电维修部	0534-2382235	2382235	25000	王本峰		70000687	黑龙江省哈尔滨市恒通家电维修中心	哈尔滨市恒通家电维修中心	0451-3442980/3442986	3442986	150001	傅阳
	70000075	山东德州恒通家电维修有限公司	德州恒通家电维修部	0534-2382235	2382235	25000	王本峰		70000687	黑龙江省哈尔滨市恒通家电维修中心	哈尔滨市恒通家电维修中心	0451-3442980/3442986	3442986	150001	傅阳
	70000075	山东德州恒通家电维修有限公司	德州恒通家电维修部	0534-2382235	2382235	25000	王本峰		70000687	黑龙江省哈尔滨市恒通家电维修中心	哈尔滨市恒通家电维修中心	0451-3442980/3442986	3442986	150001	傅阳
	70000075	山东德州恒通家电维修有限公司	德州恒通家电维修部	0534-2382235	2382235	25000	王本峰		70000687	黑龙江省哈尔滨市恒通家电维修中心	哈尔滨市恒通家电维修中心	0451-3442980/3442986	3442986	150001	傅阳
	70000075	山东德州恒通家电维修有限公司	德州恒通家电维修部	0534-2382235	2382235	25000	王本峰		70000687	黑龙江省哈尔滨市恒通家电维修中心	哈尔滨市恒通家电维修中心	0451-3442980/3442986	3442986	150001	傅阳
	70000075	山东德州恒通家电维修有限公司	德州恒通家电维修部	0534-2382235	2382235	25000	王本峰		70000687	黑龙江省哈尔滨市恒通家电维修中心	哈尔滨市恒通家电维修中心	0451-3442980/3442986	3442986	150001	傅阳
	70000075	山东德州恒通家电维修有限公司	德州恒通家电维修部	053											

全国特约维修站

全国特约站LIST

地区	编号	名称	地址	电话	传真	联系人	邮编	电 话	传 真	联系人
陕西	70000284	陕西通渭县三原县中心售后服务部	安康紫州北路60号	0915-3212929	3212727	杜丹丹	70000106	杜丹丹	0453-6231985	关利平
	70000159	宝鸡市通渭县售后服务部	汉中市区西大街中段	0916-2242899/2117680	7230003	张凤雷	70000232	渭南市兴庆区	0470-6228500/9023783	关利平
	70000506	陕西神州电器销售有限公司	西安市咸宁西路西口64号	0917-3614347	7210001	张凤雷	70000635	内蒙古通辽市	0475-8231992	刘建新
	70000530	西安东泰电子科技有限公司	西安市咸宁西路西口64号	029-2222999	710046	张凤雷	70000310	广州市越秀区	020-86231918	王龙/周永生
	70000513	西安东泰电子科技有限公司	西安市咸宁西路西口64号	029-2222999	710046	张凤雷	70000578	深圳市南山区	0755-2666157/3325701	周志伟/张静
	70000293	西安东泰电子科技有限公司	西安市咸宁西路西口64号	029-2222999	710046	张凤雷	70000659	深圳市宝安区	0755-2666157/3325701	周志伟/张静
	70000442	西安东泰电子科技有限公司	西安市咸宁西路西口64号	029-2222999	710046	张凤雷	70000659	深圳市宝安区	0755-2666157/3325701	周志伟/张静
	70000441	西安东泰电子科技有限公司	西安市咸宁西路西口64号	029-2222999	710046	张凤雷	70000659	深圳市宝安区	0755-2666157/3325701	周志伟/张静
	70000442	西安东泰电子科技有限公司	西安市咸宁西路西口64号	029-2222999	710046	张凤雷	70000659	深圳市宝安区	0755-2666157/3325701	周志伟/张静
	70000442	西安东泰电子科技有限公司	西安市咸宁西路西口64号	029-2222999	710046	张凤雷	70000659	深圳市宝安区	0755-2666157/3325701	周志伟/张静
	70000442	西安东泰电子科技有限公司	西安市咸宁西路西口64号	029-2222999	710046	张凤雷	70000659	深圳市宝安区	0755-2666157/3325701	周志伟/张静
成都	70000071	绵阳市东泰电子科技有限公司	绵阳市涪城西街11号	0816-2241238/222813	2240008	侯良	70000021	广东省佛山市	0750-5337118/552625	周志伟/张静
	70000072	绵阳市东泰电子科技有限公司	绵阳市涪城西街11号	0816-2241238/222813	2240008	侯良	70000074	广东省佛山市	0750-5337118/552625	周志伟/张静
	70000073	绵阳市东泰电子科技有限公司	绵阳市涪城西街11号	0816-2241238/222813	2240008	侯良	70000075	广东省佛山市	0750-5337118/552625	周志伟/张静
	70000074	绵阳市东泰电子科技有限公司	绵阳市涪城西街11号	0816-2241238/222813	2240008	侯良	70000076	广东省佛山市	0750-5337118/552625	周志伟/张静
	70000075	绵阳市东泰电子科技有限公司	绵阳市涪城西街11号	0816-2241238/222813	2240008	侯良	70000077	广东省佛山市	0750-5337118/552625	周志伟/张静
	70000076	绵阳市东泰电子科技有限公司	绵阳市涪城西街11号	0816-2241238/222813	2240008	侯良	70000078	广东省佛山市	0750-5337118/552625	周志伟/张静
	70000077	绵阳市东泰电子科技有限公司	绵阳市涪城西街11号	0816-2241238/222813	2240008	侯良	70000079	广东省佛山市	0750-5337118/552625	周志伟/张静
	70000078	绵阳市东泰电子科技有限公司	绵阳市涪城西街11号	0816-2241238/222813	2240008	侯良	70000080	广东省佛山市	0750-5337118/552625	周志伟/张静
	70000079	绵阳市东泰电子科技有限公司	绵阳市涪城西街11号	0816-2241238/222813	2240008	侯良	70000081	广东省佛山市	0750-5337118/552625	周志伟/张静
	70000080	绵阳市东泰电子科技有限公司	绵阳市涪城西街11号	0816-2241238/222813	2240008	侯良	70000082	广东省佛山市	0750-5337118/552625	周志伟/张静
	70000081	绵阳市东泰电子科技有限公司	绵阳市涪城西街11号	0816-2241238/222813	2240008	侯良	70000083	广东省佛山市	0750-5337118/552625	周志伟/张静
重庆	70000092	绵阳市东泰电子科技有限公司	绵阳市涪城西街11号	0816-2241238/222813	2240008	侯良	70000084	广东省佛山市	0750-5337118/552625	周志伟/张静
	70000093	绵阳市东泰电子科技有限公司	绵阳市涪城西街11号	0816-2241238/222813	2240008	侯良	70000085	广东省佛山市	0750-5337118/552625	周志伟/张静
	70000094	绵阳市东泰电子科技有限公司	绵阳市涪城西街11号	0816-2241238/222813	2240008	侯良	70000086	广东省佛山市	0750-5337118/552625	周志伟/张静
	70000095	绵阳市东泰电子科技有限公司	绵阳市涪城西街11号	0816-2241238/222813	2240008	侯良	70000087	广东省佛山市	0750-5337118/552625	周志伟/张静
	70000096	绵阳市东泰电子科技有限公司	绵阳市涪城西街11号	0816-2241238/222813	2240008	侯良	70000088	广东省佛山市	0750-5337118/552625	周志伟/张静
	70000097	绵阳市东泰电子科技有限公司	绵阳市涪城西街11号	0816-2241238/222813	2240008	侯良	70000089	广东省佛山市	0750-5337118/552625	周志伟/张静
	70000098	绵阳市东泰电子科技有限公司	绵阳市涪城西街11号	0816-2241238/222813	2240008	侯良	70000090	广东省佛山市	0750-5337118/552625	周志伟/张静
	70000099	绵阳市东泰电子科技有限公司	绵阳市涪城西街11号	0816-2241238/222813	2240008	侯良	70000091	广东省佛山市	0750-5337118/552625	周志伟/张静
	70000100	绵阳市东泰电子科技有限公司	绵阳市涪城西街11号	0816-2241238/222813	2240008	侯良	70000092	广东省佛山市	0750-5337118/552625	周志伟/张静
	70000101	绵阳市东泰电子科技有限公司	绵阳市涪城西街11号	0816-2241238/222813	2240008	侯良	70000093	广东省佛山市	0750-5337118/552625	周志伟/张静
	70000102	绵阳市东泰电子科技有限公司	绵阳市涪城西街11号	0816-2241238/222813	2240008	侯良	70000094	广东省佛山市	0750-5337118/552625	周志伟/张静

如果您所在地没有维修站或若您所联系的维修站已被取消，请拨打电话010-67346868/022-26991300查询。



LG 电子(天津)电器有限公司

LG Electronics Tianjin Appliances Co., Ltd.
中华人民共和国 天津市 北辰区 兴淀公路
XingDian Highway, BeiChen Dist., Tianjin .China
电话: Tel:022-26991300
传真: Fax:022-26993709
邮政编码: 300402
<http://www.lge.com.cn>
售后服务网址 <http://china.lgsevice.com>

P/NO: 3828W5A3901