



数码创导-LG

DIGITAL

使用说明书

烧烤型

微波炉

型号: WD700(MG-5023M1)

10001010101000111101010

DIGITAL

10001010101000111101010

DIGITAL LG

10001010101000111101010010100101001

10001010101000111101010010100101

001111010101011101011

<http://www.lge.com.cn>

DIGITAL

使用有困难的时候

请直接与下面的电话联系, 厂家会给您一个尽量满意的回答。

免费电话: 800-818-1300

(服务时间: 8:00-20:00)

电话: 022-26991300

在使用本产品之前, 请您仔细阅读该说明书, 并请妥善保管, 以备将来需要。(内有保修卡)

要求维修服务之前仔细阅读.....	3
技术规格及安装以及接地说明	4
外观结构图及控制板图	5
重要的安全说明及微波炉烹调技巧	6
微波炉烹调容器选择	7
自动烹调菜单及自动烹调说明	8-9
除味	9
解冻	10
点心制作说明	11
手动调节时间和火力烹调	12
烧烤和微波烧烤功能	13
特殊功能介绍	14
菜谱	15-18
清洁与保养及小窍门四例	19
保修卡	20-21
电路图	21
全国特约维修站	22-26

要求维修服务之前仔细阅读

下列现象属正常

工作时“嗡嗡”声	高压区工作时的交流声和高速旋转的风扇散热声，这是微波炉工作时不可避免的噪音，是正常的工作声音，请放心使用。
门的四周有风	微波炉的炉门不是密封的，做料理时门的四周有风，有光，可以闻到食物的香味，这都是正常现象，请放心使用。
工作时声音时大时小	当您使用高火（100%火力）以外的其它火力烹调时，磁控管处于间歇性工作状态，一会工作一会休息，所以有时声音大有时声音小。
食物受热不均匀	微波炉存在加热不均匀性，较高的食物上面容易先热，体积较大的食物外面容易先热，加热食物途中搅拌或翻转可避免或减轻此现象。
转盘转动方向不确定	转盘电机采用的是同步电机，电源接通时，电流瞬时间的方向不能确定，所以玻璃盘转动时，有时向左转，有时向右转。
解冻不理想	为了避免微波解冻过热，解冻效果以达到用刀可切动为准。解冻后食物可能含有冰渣，是正常现象。
工作时外壳热	机器工作时本身产生很高热量，风扇散热的同时，也将热量传导给外壳，所以微波炉的顶部，两侧和后背必须距墙壁保持 20cm，以确保良好的散热。

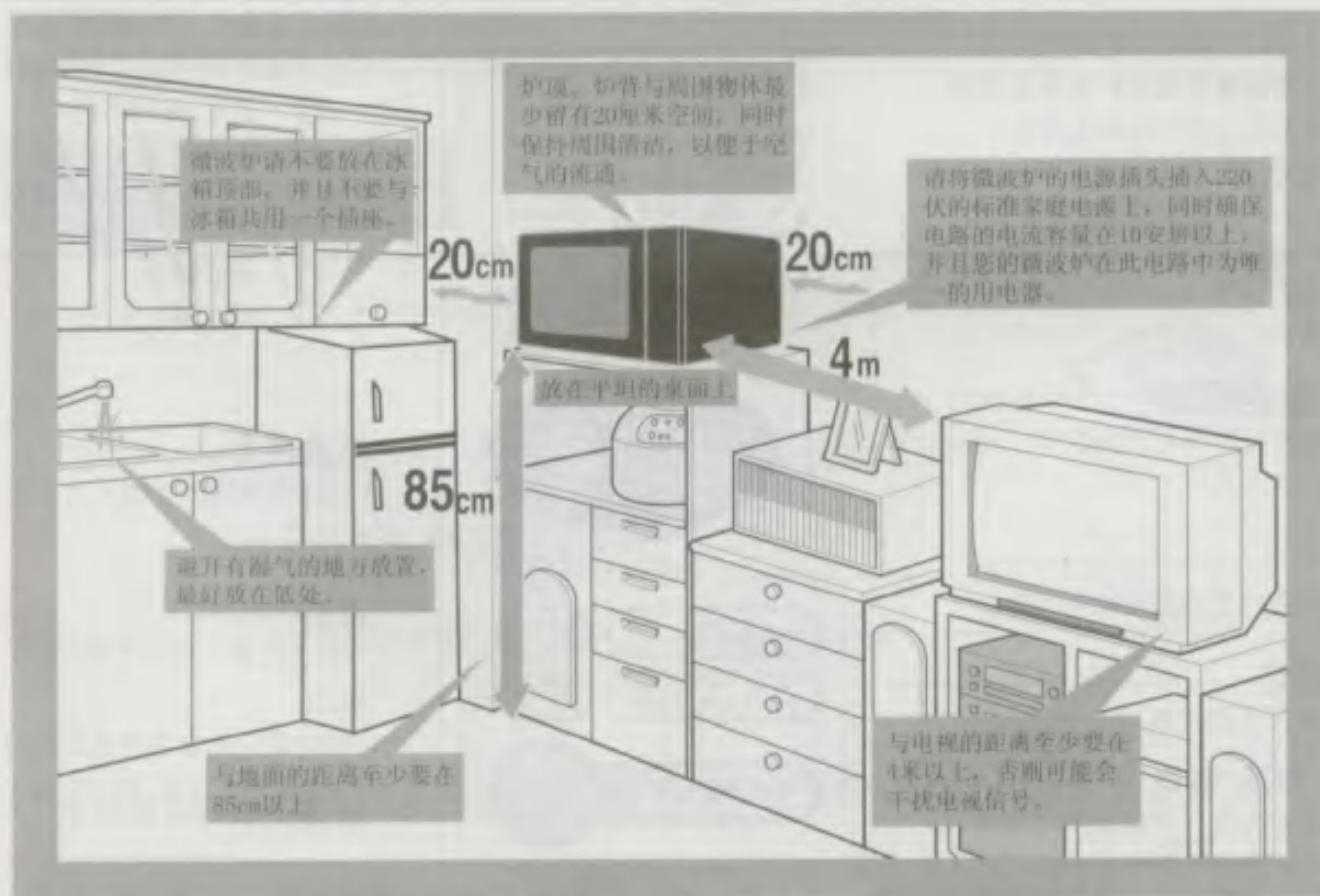
现象	问题点	解决方法
微波炉无电源	插座问题	将微波炉换到另外的插座试一试。
不能启动	炉门没关好	检查炉门是否夹有异物，重新关闭炉门。
烧烤时冒烟	1. 第一次使用烧烤。 2. 长时间不用，再次使用烧烤。	1. 蒸发生产过程中所带的油，使用几次后自然消失 2. 因长时间使用积存在烤管上的油，应注意及时清洁。
转动“咕噜”声	底盘处脏	每周清洗一次玻璃盘和转圈，清洁炉胆转动轨道处。
加热食物慢	电压低或食物过多	电压低或食物多会降低加热效果，确认电压或将较多的食物分为两次加热。

技术规格

型号	WD700 (MG-5023M1)
输入电源	220V, 50Hz
输出功率	微波700W
微波频率	2450MHz
外形尺寸	483(宽)×285(高)×360(深)
炉腔尺寸	318(宽)×217(高)×312(深)
输入功率	微波1050W, 烧烤900W
净容积	20L
有效灶腔容积	15L
有效承物盘面积	470cm ²
净重	约13kg
毛重	约15kg

*依据 GB4706.1 GB4706.21 GB4706.22 GB/T18800 噪声值 60dB(A)声功率级
*所列尺寸为约数
*由于我们在不断地改进我们地产品, 因此如果技术规格有任何改变, 恕不另行通知。

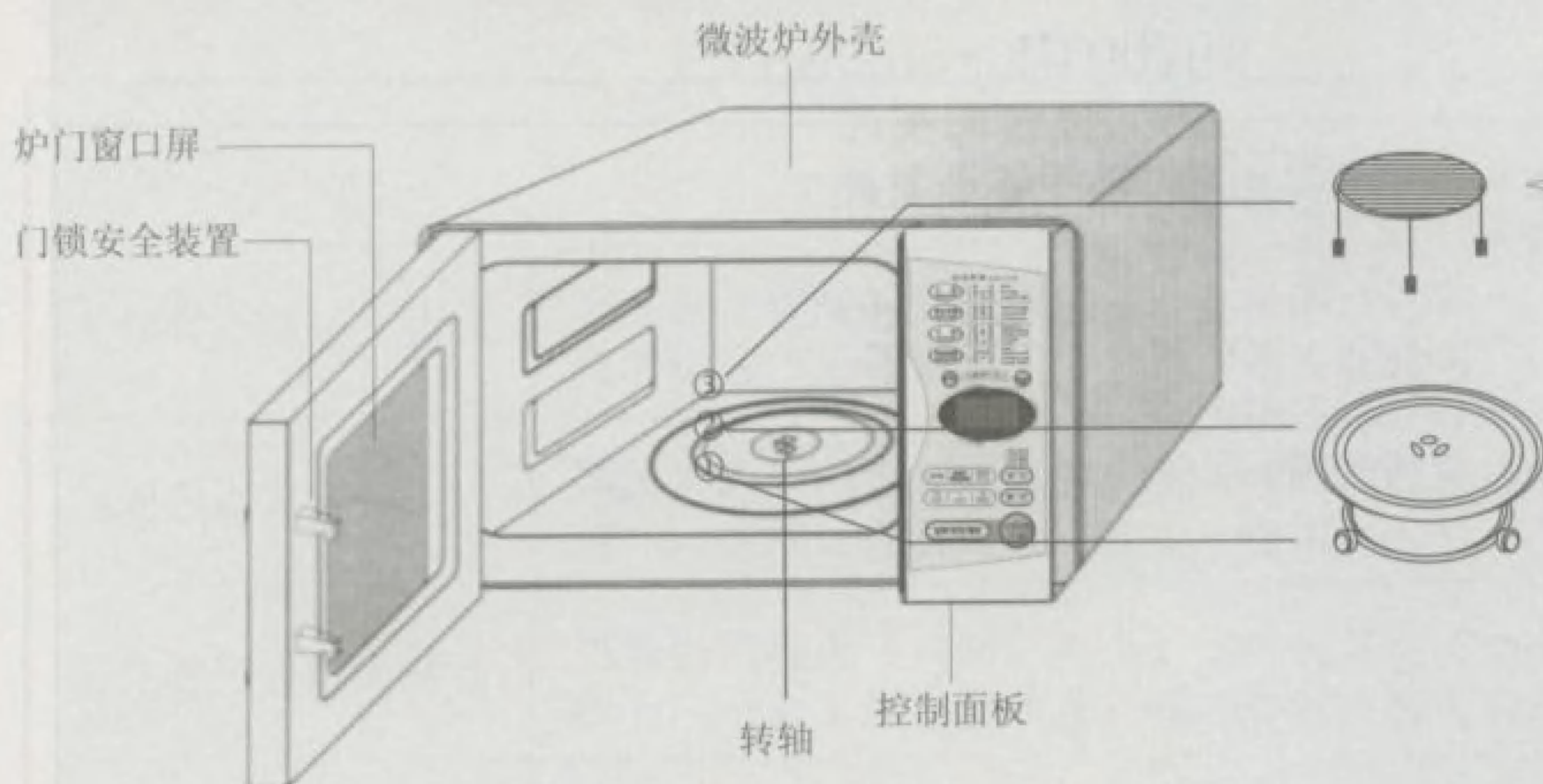
安装



接地说明

1. 必须保证微波炉有良好的接地。
2. 万一漏电, 地线可以提供电流回路, 保障安全。

外观结构图



注意
请按图示，正确摆
放位置。
烧烤支架只能在烧
烤时使用，其它功
能请不要使用烧烤
架。

将您的微波炉和所有的部件从包装箱中取出
您的微波炉应包括以下部件
使用说明书.....一本
玻璃转盘.....一个
旋转圈.....一个
烧烤支架.....一个

· 本微波炉仅为家庭使用而设计，并非用于商业目的。

控制板图

自动烹调

· 自动烹调能够烹调多种您所喜欢的食物而无需选择时间和火力水平

功能显示窗

用来显示
· 烹调时间
· 烹调火力水平
· 烹调类别

烧烤/微波烧烤

· 用以选择烧烤和不同的微波烧烤组合方式

除味

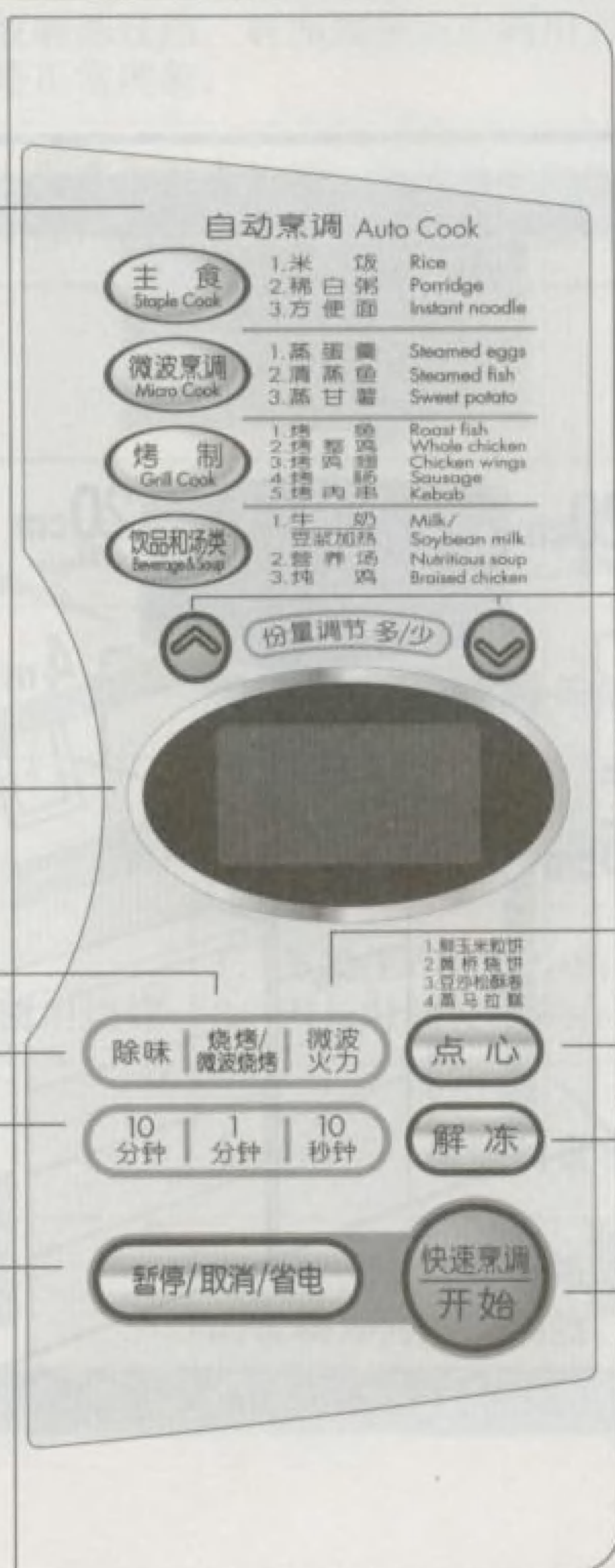
· 除去炉腔内烹调后的残留气味

时间设定

· 可以输入烹调时间

暂停/取消/省电

· 将微波炉停止，并清除所有输入
· 童锁
· 关闭控制面板显示电源，达到省电效果。



份量调节多/少

· 自动烹调时可增减食物重量
· 按重量解冻时可以调节重量

⬆️ 重量/时间增加
⬇️ 重量/时间减少

· 烹调动作过程中按动此键可根据需要调节时间（解冻除外）

⬆️ 时间增加
⬇️ 时间减少

微波火力

· 用以选择微波烹调火力水平

点心

· 可以烹调一些可口的点心

解冻


· 根据设定的食物重量来完成

快速烹调与开始功能

重要的安全说明


请仔细阅读并妥善保管以供将来参考

1. 如果微波炉门或门封已损坏，则不得再使用，直到经有资格的维修人员后方可使用。
2. 除有资格的维修人员外，其他人员来执行检修操作都是危险的，包括拆下防止微波能量泄露的防护盖等操作。
3. 不要直接加热装在密封容器内的液体或其他食物，因为这样有可能发生爆炸。
4. 儿童只有在已经得到充分的指导，能够采用安全的方法使用微波炉，并且明白不正确的使用会造成危险时，才能允许儿童在无人监控的情况下使用微波炉。
5. 在微波炉内仅能使用适合的器皿。
6. 当加热用塑料或纸包装的食物时，应注意观察微波炉，因为有着火的可能。
7. 如发现烟雾，应关掉器具开关或拔掉电源插头，并保持炉门关闭，以抑制火焰蔓延。
8. 微波加热饮料会导致延迟喷溅沸腾，因此取出时必须小心谨慎。
9. 奶瓶和婴儿食品罐应经过搅拌或摇动，喂食前应检查瓶内食物的温度，避免烫伤。
10. 微波炉不能用来加热带壳的鲜蛋和已煮熟的蛋，因为在用微波加热时甚至在加热之后它们可能会发生爆炸。
11. 清洁门封和邻近的部件的细节。
12. 器具在使用期间会发热，注意避免接触烤炉内的发热单元。
13. 使用烤架时，儿童应远离可能变热的易触及部分，避免发生意外烫伤。
14. 电灶及灶台和烤炉的使用说明应指出不能使用蒸汽清洁器。



微波炉烹调技巧

- 食物覆膜：** 烹调食物时最好盖盖或覆保鲜膜，可以保持食物水分不丢失。
- 食物穿刺：** 加热熟的整只鸡蛋应从中间切开后再次加热，烹调生的鸡蛋应把蛋壳去掉后将蛋黄刺破。其它带皮食物，如马铃薯、苹果、鸡肝等，加热前先刺破外皮，防止烹调时会爆炸。
- 搅拌与翻转：** 烹调较多或较厚的食物时，中途需要搅拌或翻转2-3次，以确保食物加热更加均匀。
- 食物摆放：** 食物应切大小均匀，均匀摆放（最好排成圆形）。
- 熟度检查：** 料理完毕后，可用筷子扎一扎是否有血渍流出，若有还要再加热。



微波炉烹调容器选择

在烹调食物时，要根据不同的烹调方式，选择不同的容器，如果选择不当的容器，不仅会影响烹调效果，甚至还会损坏容器和微波炉本身。（表中☺代表可以使用；⊗代表禁止使用）

容 器	图 例	说 明	微波烹调	烧烤烹调	微波烧烤
金属器皿		微波炉内禁止使用厂家配制以外的任何金属或含有金属成分的器皿，如搪瓷，不锈钢，铝制品等。微波遇金属反射，导致严重的微波炉损坏。	⊗	⊗	⊗
微波保鲜膜		微波料理时，为了防止水分蒸发，可以把保鲜膜当容器的盖子使用。但烹调肉类及油炸食品时，容易过热，尽可能不使用保鲜膜。	☺	⊗	⊗
陶瓷器皿		微波料理时，一般陶瓷盘，碗都可使用。但有金属装饰或彩釉多的请勿使用。	☺	⊗	⊗
一般塑料、玻璃器皿		由于一般塑料或玻璃器皿耐热性较差，请勿使用。	⊗	⊗	⊗
耐热塑料、玻璃器皿		一般料理时可以使用，长时间料理含油份、糖份较高食物时请尽量使用耐热的玻璃器皿。	☺	⊗	⊗
微波炉专用烧烤架		烧烤架在烧烤料理时使用。	⊗	☺	☺
木竹纸制器		由于在高温时，木竹纸制品容易炭化，请不要使用。	⊗	⊗	⊗

注：1.请尽量使用标有“微波炉适用”字样的容器。

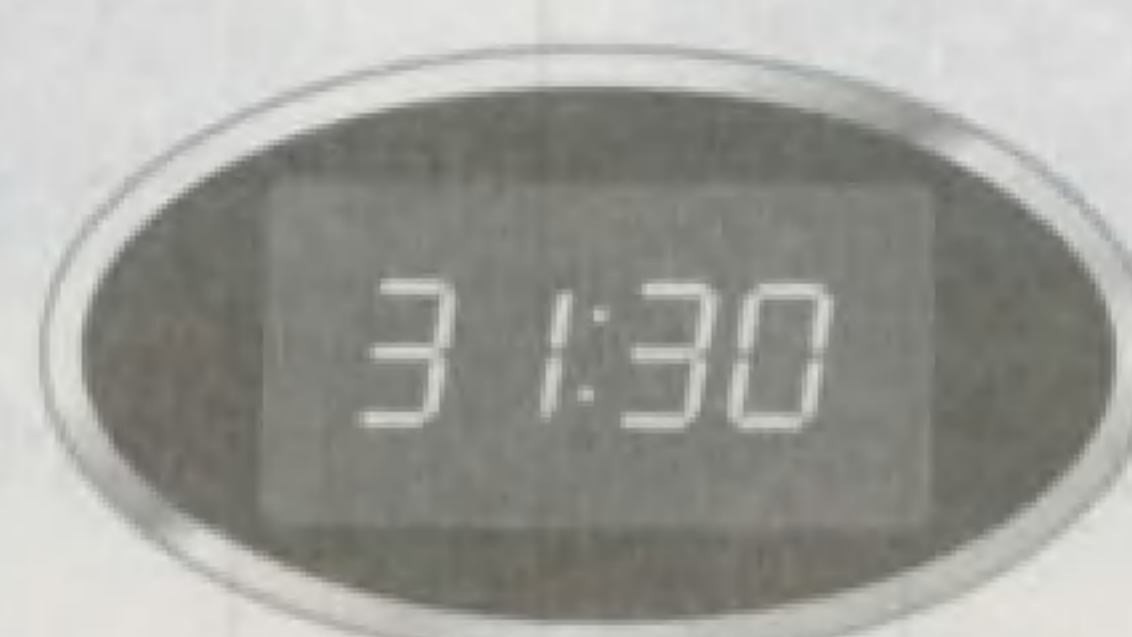

2.料理完毕后，玻璃盘要自然冷却，不要用冷水冲洗，否则会造成玻璃盘爆裂。

自动烹调菜单

本功能预先将14种自动烹调储存在微电脑里，您可以根据需要选定烹调的种类，微波炉将自动按预先设定的程序对食品进行烹调。

例：米饭 300g



1. 按“主食”键一次选择“米饭”
2. 按“份量调节 多/少”键选择300g（米的重量）
3. 按动“快速烹调开始”键



自动烹调说明

“自动烹调”菜单	内容	显示	重量	说明												
主食 Staple Cook	按一次	米饭	1 大米: 100g-500g	米洗净, 和水一起放入深的耐热容器中, 盖上盖子。料理结束后放置3-5分钟。 * 注: 米和水的量不能超过容器的一半, 否则食物容易沸出。 <table border="1"> <tr> <td>大米</td> <td>100g</td> <td>200g</td> <td>300g</td> <td>400g</td> <td>500g</td> </tr> <tr> <td>水(室温)</td> <td>170ml</td> <td>320ml</td> <td>450ml</td> <td>580ml</td> <td>710ml</td> </tr> </table>	大米	100g	200g	300g	400g	500g	水(室温)	170ml	320ml	450ml	580ml	710ml
	大米	100g	200g	300g	400g	500g										
	水(室温)	170ml	320ml	450ml	580ml	710ml										
按二次	稀白粥	2 大米: 50g-150g	米洗净, 和水一起放入深的耐热容器中, 盖上盖子。料理结束后放置 3-5分钟。 * 注: 米和水的量不能超过容器的一半, 否则食物容易沸出。 <table border="1"> <tr> <td>大米</td> <td>50g</td> <td>100g</td> <td>150g</td> </tr> <tr> <td>水(室温)</td> <td>600ml</td> <td>1200ml</td> <td>1800ml</td> </tr> </table>	大米	50g	100g	150g	水(室温)	600ml	1200ml	1800ml					
大米	50g	100g	150g													
水(室温)	600ml	1200ml	1800ml													
按三次	方便面	3 1-2包	参考方便面包装上的料理的方法, 用适量容器, 加入水和方便面, 覆膜。膜边留2mm左右的缝隙。 <table border="1"> <tr> <td>方便面</td> <td>1包</td> <td>2包</td> </tr> <tr> <td>水(室温)</td> <td>400ml</td> <td>800ml</td> </tr> </table>	方便面	1包	2包	水(室温)	400ml	800ml							
方便面	1包	2包														
水(室温)	400ml	800ml														
微波烹调 Micro Cook	按一次	蒸蛋羹	1 1-3 鸡蛋	将所有材料搅拌均匀放入容器中, 盖上盖子。料理结束后, 放置3分钟。 建议配料: (以3个鸡蛋为例) 鸡蛋: 3个 水: 90ml 虾仁: 3个 蟹肉: 少许 鸡精、料酒、盐适量 <table border="1"> <tr> <td>鸡蛋</td> <td>1个</td> <td>2个</td> <td>3个</td> </tr> <tr> <td>水(室温)</td> <td>30ml</td> <td>60ml</td> <td>90ml</td> </tr> </table>	鸡蛋	1个	2个	3个	水(室温)	30ml	60ml	90ml				
	鸡蛋	1个	2个	3个												
	水(室温)	30ml	60ml	90ml												
按二次	清蒸鱼	2 100g-600g	将鱼去鳞、腮, 清理干净内脏, 两侧各片几刀, 在鱼里放入葱丝、姜丝。盐和料酒搅拌撒匀, 加高汤, 覆上保鲜膜进行烹调。													
按三次	蒸甘薯	3 1-4 个 (约160g/一个)	甘薯洗净沥干, 叉子在其表面戳几下, 放在转盘上。料理结束, 放置3-5分钟(同时烹调的甘薯大小尽可能相差不大)。													

自动烹调说明

“自动烹调”菜单		内容	显示	重量	说明					
	按一次	烤鱼	1	100g-600g	将鱼去鳞、腮，清洗干净内脏，两侧各片几刀，放在调味汁中腌制半小时后，放在烧烤架上烧烤，中途翻转。					
	按二次	烤整鸡	2	800g-1200g	用作料腌泡一小时，鸡肉肥厚处扎几个孔，容易入味。放出鸡的内脏，把调味品填入鸡膛，用老抽涂抹表皮，然后放在耐热容器中，把它们放在玻璃转盘上，当响起“哔”的提示音时，将鸡翻转过来。					
	按三次	烤鸡翅	3	100g-600g	鸡翅洗净沥干，用叉子插几下以便入味，放在调料中腌制半小时，用老抽或深色酱油涂抹表层放在耐热容器中，将其放在烧烤架上烧烤，当听到“哔哔”的提示音时，将鸡翅翻转过来。					
	按四次	烤肠	4	100g-500g	在烤肠的表面上扎几个孔，放置在烧烤架上，根据食物选择重量，然后按动“快速烹调/开始”键，中间请翻转一下。					
	按五次	烤肉串	5	100g-400g	将肉串放在垫有菜叶的烧烤架上烧烤，中途翻转，结束后去掉菜叶。					
	按一次	牛奶/豆浆 加热	1	1袋：约250g 2袋：约500g	本功能用来加热冷藏牛奶与豆浆(容器采用玻璃杯或者陶制容器等)，加热后请倒入器皿中轻微搅拌再饮用。					
	按二次	营养汤	2	参考说明	将所有的材料搅拌后放入容器中，盖上盖子。料理结束后放置3分钟。 1. 炖银耳：银耳150g 冰糖50g 开水500g 枸杞子50g 桂花50g 盐5g 2. 豆腐汤：豆腐20g 海苔片5片 开水500g 盐15g 油5g以上 芹菜末1/2匙 冰糖1/2匙 鸡精2匙					
	按三次	炖鸡	3	半只鸡：约500g 整只鸡：约1200g	半只鸡：将红枣、枸杞、龙眼、人参，洗净放入容器中，用600ml水浸泡2小时后切成4-6块放入容器中，加入所有调料，盖上盖子。 <table border="1" data-bbox="1381 1418 1753 1528" style="float: right; margin-top: 10px;"> <tr> <td>鸡肉</td> <td>500g</td> <td>1200g</td> </tr> <tr> <td>水(室温)</td> <td>600ml</td> <td>1200ml</td> </tr> </table>	鸡肉	500g	1200g	水(室温)	600ml
鸡肉	500g	1200g								
水(室温)	600ml	1200ml								

除味


将炉腔内的食品取出后，关闭炉门，按动除味键开始动作。

*除味过程中烧烤动作，炉腔内不能放置塑料及耐热性差容器。

*在完成某些料理后，炉腔内可能残留其味道，本功能可以起到良好的除味效果，不影响下一道菜肴的味道。

*在炉腔内放入柠檬后，再使用除味功能效果会更好。

*除味过程中炉腔温度依然很高。




解冻

本功能可以将肉类，鸡类，鱼类等冷冻食品解冻到理想状态。

例：解冻“鸡肉”1500g

1. 将冷冻食品放入后关上炉门
2. 按“解冻”键
2. 按“份量调节 多/少”键设定食物重量
3. 按动“快速烹调开始”键



- *解冻当中听到响铃声，请直接打开炉门，把食品翻转后，关上炉门，按动“快速烹调开始”键，继续解冻。
- *除响铃声以外，解冻时不要打开炉门。
- *在蒸布上放冷冻食品解冻效果更好。冷冻食品适当份量是300g-800g。
- *建议您去除用以包装食品的纸或塑料，否则将会产生蒸汽或水分，引起食物表面过分解冻。

食物	重量范围	说明
带骨肉 猪肉/牛肉/羊肉	200-2000g	*将盛放肉类的容器放在转盘中心。 *当听到响铃声，请将食物翻转后，再继续解冻。 *为防止过分解冻，较薄部分边缘用铝箔条包裹。 *解冻结束后，请继续放置5分钟。
肉馅类 猪肉/牛肉/羊肉	200-2000g	
鱼类	200-1000g	
家禽类	1200-1800g	
面包类	200-500g	

注意：

1. 本微波炉可以解冻100-4000g的食物。
2. 基本解冻单位100g。
3. 由于许多与解冻有关的因素存在，因此在烹调前需要对解冻食物进行检查，在必要时需要长时间解冻；在此我们提醒您注意质密的食物如骨的接合处，各种禽类食物等。

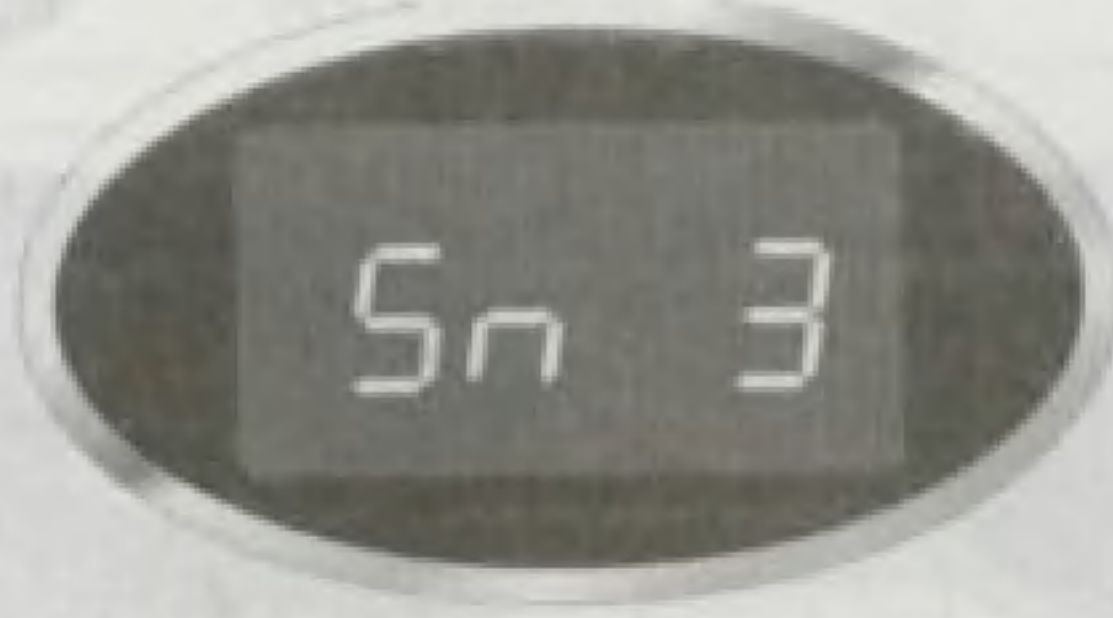
点心制作说明

本功能可以按微波炉内存储的程序自动烹调4种可口的风味点心。

1. 按“点心”键3次

例：豆沙松酥卷

2. 按动“快速烹调开始”键





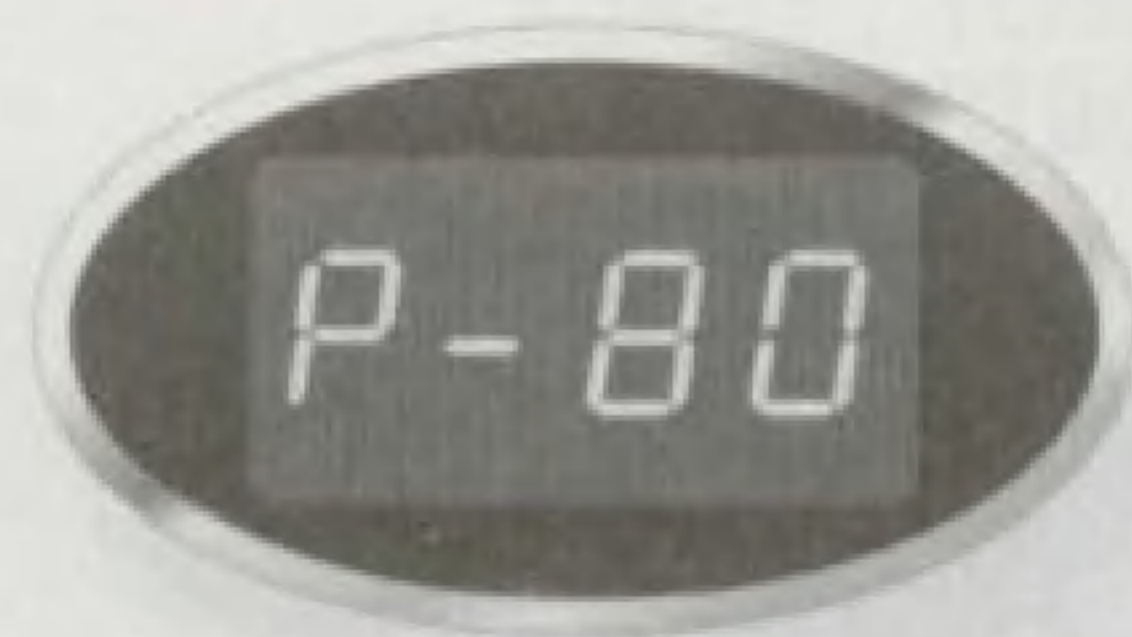
点心	显示	主料及重量	说明
鲜玉米粒饼	Sn 1	玉米210g 玉米面50g 面粉50g 黄油12g 白糖12g 发酵粉/泡打粉5g	将各原料混匀做成小饼。取适量的油倒入玻璃盘中，高火加热3分钟后，把玉米饼放入热油中，选择“鲜玉米粒饼”自动菜单后按“开始”按钮。烹调结束即可食用。
黄桥烧饼	Sn 2	面团200g 馅心120g 芝麻30g	面团制法：干油酥 面粉：大油=2：1 (总共需要100g) 水油酥 面粉：大油：水=4：1：3 (总共需要100g) 馅心：100g板油/猪油/生大油切成丁，25g葱花，40g火腿的小碎丁，适量香油、盐、味精、少量的胡椒粉(量已不出其味道为宜)取面团200g馅心120g团制成15个椭圆形小点心后，刷一层蛋液，在沾上芝麻，移入玻璃碟，玻璃碟打一层薄油，把玻璃碟放在烤架上，选择“黄桥烧饼”自动菜单后按“开始”按钮，烹调结束后即可。
豆沙松酥卷	Sn 3	混酥面200g 豆馅200g	干油酥 面粉：大油=2：1 水油酥 面粉：大油：水=4：1：3 混酥面100g由干油酥和水油酥以1：1组成，用干油酥包水油酥。 混酥面铺成长方形平面，加上豆馅，卷成豆卷状。刷上一层蛋液，撒上巧克力糖珠，整条切成两段，放入玻璃碟，架在烤架上，入炉，选择“豆沙松酥卷”菜单按“开始”按钮。制作成熟后取出，切成小块，即可。
蒸马拉糕	Sn 4	鸡蛋1个 糖50g 面粉50g	将鸡蛋打匀加糖，充分搅拌，加面粉，另外可加少量香料粉。用小勺移入“纸质菊花盏中”(蛋糕纸模)，加盖，放入微波炉中，选择“蒸马拉糕”菜单按“开始”按钮，烹调结束后取出即可。

手动调节时间和火力烹调

您也可以自己设定烹调火力和时间，达到理想的烹调效果。

例) 80%火力加热5分30秒

1. 食物放入炉腔内并关上炉门
2. 按动“微波火力”键两次，设定80%火力。
3. 按动“1分钟”按键5次，“10秒钟”按键3次设定5:30，然后按动“开始”键，微波炉开始工作。



注：如需要改变火力，请参照下表操作

火力水平	输出功率(%)	按压次数	显示
高	100	按一次	P-H1
中高	80	按二次	P-80
中	60	按三次	P-60
解冻/中低	40	按四次	P-40
温	20	按五次	P-20
高	100	按六次	P-H1

常用火力强度说明

火力水平	输出功率(%)	用途
高	100%	<ul style="list-style-type: none"> • 煲水 • 烹调新鲜水果及蔬菜 • 预先将菜加热 • 煎洋葱，芹菜和青椒 • 将碎牛肉煮至金黄 • 烹调鱼肉和鸡 • 加热已煮熟的食物
解冻	40%	<ul style="list-style-type: none"> • 解冻所有食物 • 令硬肉变软 • 融化黄油和巧克力

注：当您使用微波炉的上述操作时，先按压“微波火力”键选择相应火力水平，再设定时间


烧烤和微波烧烤功能

● 烧烤功能

这一功能使您能快速的将食物烧烤，使用本功能时，没有必要对微波炉进行预热。

例) 12分钟烧烤

1. 食物放入烤腔内关上炉门。
2. 按“烧烤/微波烧烤”键一次。
3. 按动“10分钟”键1次，“1分钟”键2次，设定“12:00”然后按动“开始”键微波炉开始工作。





● 微波烧烤

采用微波组合烧烤可使食物微波烧烤加热交替进行，效果更佳，此功能为您提供料理方式，方便您选择适合的食品进行料理。

例) 12分钟微波烧烤，用Co-1

1. 食物放入烤腔内关上炉门。
2. 按动“烧烤/微波烧烤”键两次。
3. 按动“10分钟”键1次，“1分钟”键2次，设定“12:00”然后按动“开始”键微波炉开始工作。



您可以根据烹调的需要选择微波与烧烤的分配比例

(注：以一分钟为周期)

区分	按压次数	微波火力	烧烤功能	食品
Co-1	二次	12秒	48秒	香肠、烤鱼 烤羊肉串
Co-2	三次	18秒	42秒	烤鸡腿、烤排骨
Co-3	四次	30秒	30秒	烤猪肉、烤牛肉 烤全鸡、烤羊肉



烧烤 注意 事项

1. 在烧烤时，外壳、排气孔及门温度很高，请勿手摸。
2. 烧烤后，烧烤架及玻璃盘温度很高，取出时请戴手套。
3. 烧烤后请静置20分钟以后再清理。
4. 在烧烤鸡腿或鱼时会产生一些烟雾及气味，注意厨房的空气流通。
5. 烧烤后玻璃盘、烧烤器皿要自然冷却，不要用冷水直接冷却，这样会造成玻璃盘的破损。

特殊功能介绍

●快速烹调

最有效节省时间的办法之一，按一下“开始”，将高火力进行烹调30秒，反复按压此键可增加到9分钟59秒。

例) 用100%火力加热2分30秒

1. 食物放入烤腔内关上炉门。

2. 按动“快速烹调”键5次，选择此时间，烹调开始。

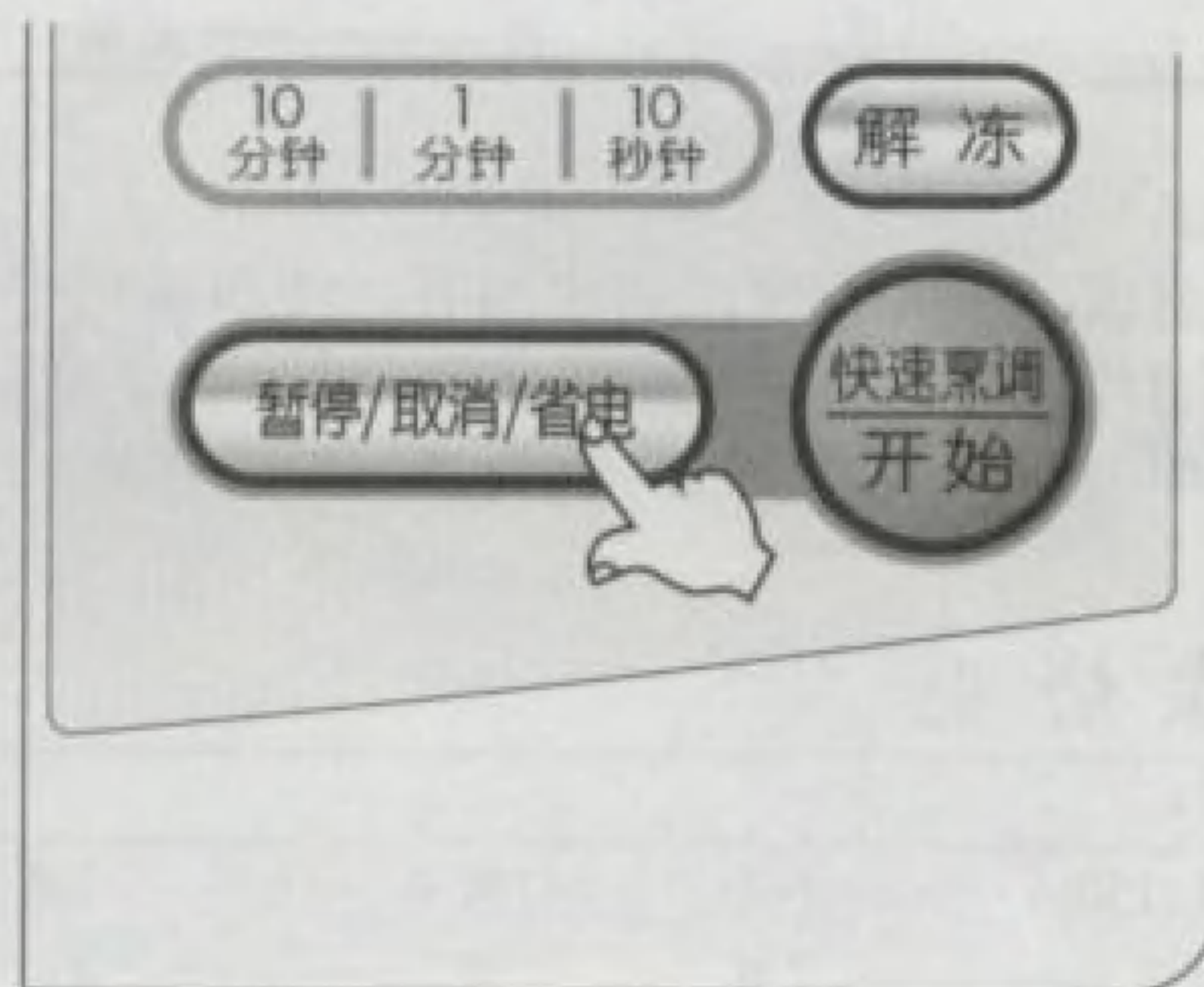


●省电功能

本功能可关闭控制板显示电源达到节电效果

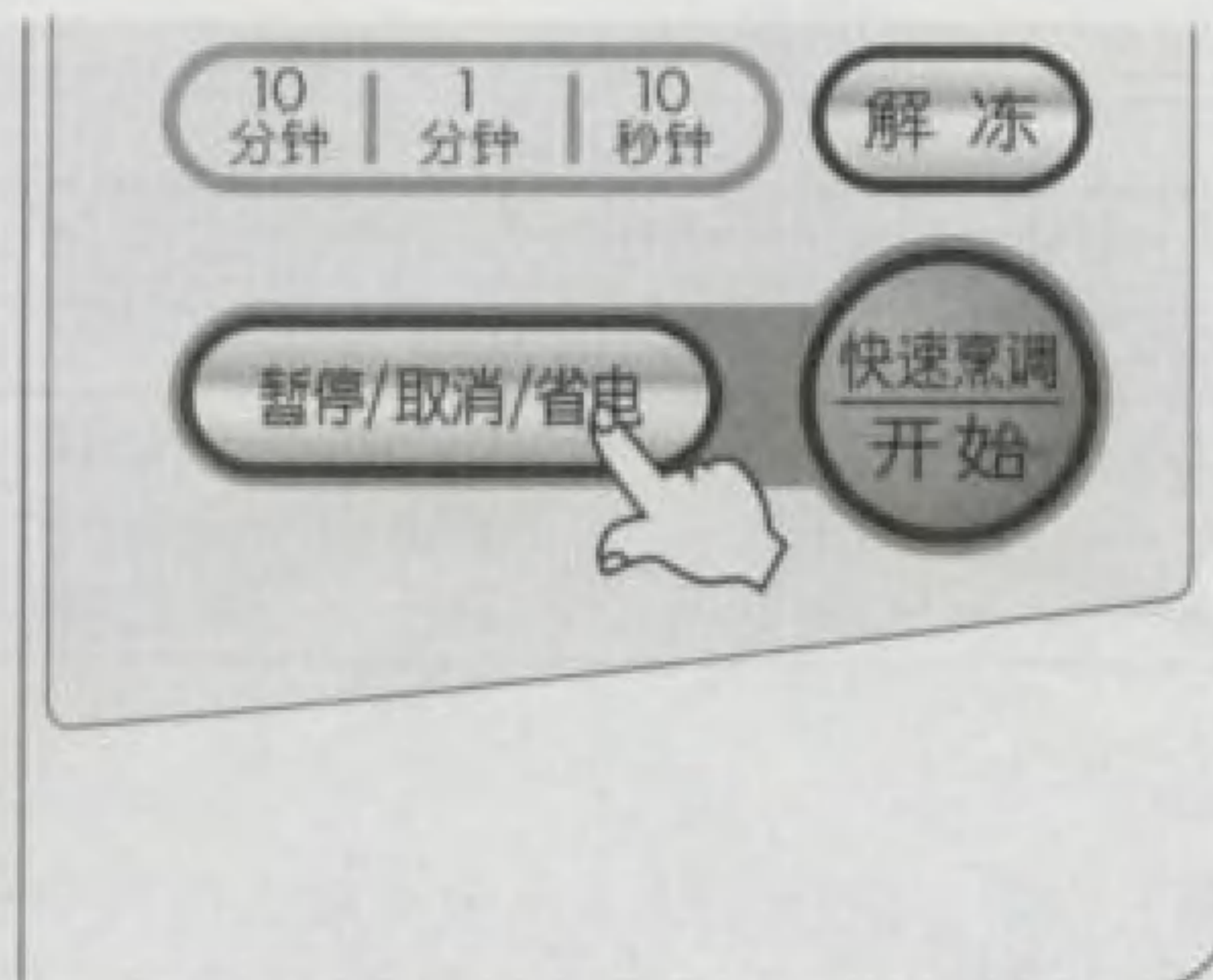
暂停/取消/省电

按动“暂停/取消/省电”键直至屏幕显示“0”消失，再次按动将恢复“0”显示。



●童锁功能

此功能执行后，按任何键将无法操作避免小孩误操作造成的危险。



操作步骤:

- ①设定: 按住暂停/取消/省电键直至屏幕显示为“L”。
- ②取消: 按住暂停/取消/省电键直至屏幕显示由“L”变为“0”。

鱼香肉丝

材料：	
嫩猪肉	200g
青椒	2个
胡萝卜	1个
烹调油	1汤匙
葱茸、蒜茸	1茶匙
姜茸	1茶匙
腌料：	
生抽	1茶匙
老抽	1茶匙
料酒	1茶匙
淀粉	适量
烹调油	1茶匙
调味料：	
辣豆瓣酱	2茶匙
酱油	1茶匙
镇江醋	1茶匙
糖	2茶匙
淀粉	少许

- 作法：**
- 1.猪肉洗净，切细丝，加腌料拌匀，放置30分钟。
 - 2.青椒洗净，切细丝，胡萝卜洗净，亦切细丝。
 - 3.耐热容器中加烹调油1汤匙，加葱、姜、蒜茸炒香，加肉丝拌匀盖上盖，高火3-5分钟，中途搅拌。
 - 4.加入青椒丝，胡萝卜丝及调味料拌匀，高火2-4分钟，即可。

海带肉片汤

材料：	
干海带	10g
牛肉	50g
调料：	
酱油	1/2汤匙
蒜茸	1茶匙
香油	1茶匙
水	750ml
胡椒粉	少许
盐	适量

- 作法：**
- 1.海带剪成8-9cm长度，用水泡开，洗净备用。
 - 2.牛肉切片，加入腌料拌匀。
 - 3.在前项中加水，盖盖后，高火煮10-12分钟。

山东烧鸡

材料：	
嫩鸡(750g)	1只
小青瓜	2条
花椒	3汤匙
葱	1条
姜	4片
腌料：	
生抽、老抽、酱油	共1/2杯
调味汁料：	
生抽	1汤匙
老抽	1汤匙
醋	2汤匙
大蒜茸	1汤匙
麻油	2汤匙
鸡汁	2汤匙

- 作法：**
- 1.嫩鸡去内脏，洗净，抹干水分，放入腌料中浸泡1小时，不时翻转，使色均匀。
 - 2.将鸡放入烤炉内烤5分钟，反转再烤5分钟，至色呈焦黄色，取出。
 - 3.将花椒2汤匙，抹匀鸡面，并塞入葱及姜2片于鸡肚内，剩下的花椒抹匀鸡身及放姜2片于鸡面，用深碟盛着，以微波炉保鲜纸封着，留口疏气，放入微波炉用高火蒸10分钟，反转再用中火蒸20分钟，取出。
 - 4.小青瓜洗净拍碎。把凉透的鸡连皮撕成条状，堆放在拍碎的青瓜件上，淋上调味汁料，即可进食。



玫瑰烤鲳鱼

材料：	
鲳鱼(500g) —— 一条	蒜肉 —— 2粒
葱 —— 1条	干葱 —— 1粒
芫茜 —— 少许	

腌料：	
玫瑰露酒 —— 1汤匙	盐 —— 1/3茶匙
生抽 —— 1茶匙	糖 —— 1/2茶匙
老抽 —— 少许	胡椒粉 —— 少许

作法：

1. 鲳鱼开肚洗净，抹干水分，把鱼身表面切成榄角花状，加入腌料腌 1 小时。
2. 蒜肉、干葱切片，葱切丝。
3. 将腌透的鲳鱼放不粘锅上，洒上蒜片、干葱片，盖上锡纸放入烤炉内烤 8 分钟，反转再烤 6 分钟，取去锡纸，再烤 4 分钟即可上碟，伴沙律酱进食。




椒盐鲜鱿

材料：	
新鲜鱿鱼(400g) —— 1只	红椒 —— 1只
姜 —— 2片	淮盐 —— 适量
葱 —— 1条	

作法：

1. 新鲜鱿鱼洗净，撕去外膜，剝菱角花，切块，加入少许盐、绍酒、胡椒粉拌匀。
2. 姜、葱切丝，红椒切细粒。
3. 用深碟盛着鱿鱼块，用微波炉保鲜纸盖着，留口疏气，放入微波炉用高火煮 2.5 分钟，取出沥干水分。
4. 将葱丝、姜丝、红椒粒洒上鱿鱼面，加油 2/3 汤匙，放入微波炉用高火煮 1.5 分钟，取出，趁热洒入淮盐拌匀，即可食用。




海鲜汤

材料：	
海鲜 —— 300g	葱 —— 3棵
鲜贝 —— 100g	青椒 —— 3个
豆腐 —— 80g	红椒 —— 少许
生菜 —— 适量	

调味料：	
辣椒酱 —— 1汤匙	蒜茸 —— 1茶匙
辣椒粉 —— 1茶匙	姜片 —— 少许
盐 —— 适量	

作法：

1. 海鲜洗净，按适当大小切成块，贝壳洗净。
2. 豆腐按 2~3cm 厚度切成块。
3. 葱洗净切成段，红椒、青椒洗净，也切成适当大小的块。
4. 将上述材料放入耐热容器中，加温开水至刚刚没过容器中的材料，并加入调料拌匀，加盖后，高火微波 8~10 分钟。



龙井虾仁

材料：	
新鲜中虾仁 500g	龙井茶叶 1/2汤匙
调味料：	
盐 1/3茶匙	淀粉 1茶匙
糖 1/4茶匙	胡椒粉 少许

作法：

1. 虾仁去肠洗净，用布吸干水份，加入腌料拌匀，待用。
2. 龙井茶叶放入焗盅内，冲入滚水焗片刻，至茶叶泡开，即可倒去水，留下茶叶待用。
3. 用深碟盛着适量油及水分，在微波炉内用高火煮滚，加入腌过的虾仁，用微波炉保鲜纸封着，留口疏气，放入微波炉内用高火煮 1分钟，取出，沥干水分。
4. 煎碟加油 2汤匙，将虾仁及已泡开的龙井茶叶，少许盐拌匀，用微波炉保鲜纸封着，留口疏气，放入微波炉内用高火煮 2分钟即成。



潮式花雕蒸蟹

材料：	
花蟹 2只	鸡油 2汤匙
花雕酒 1/3杯	姜 2片
调味料：	
盐 1茶匙	胡椒粉 少许
糖 1/2茶匙	

作法：

1. 花蟹洗净斩件，沥干水分，蟹钳用刀拍裂，排放上碟。
2. 将调味料，花雕酒淋上花蟹面，加姜片、鸡油，用微波炉保鲜纸封口并留口疏气，放入微波炉内用高火蒸 7分钟即成。



蒜茸荷兰豆

材料：	
荷兰豆 400g	烹调油 2茶匙
蒜茸 2茶匙	
调汁：	
盐 1/2茶匙	味精 1/2茶匙

作法：

1. 荷兰豆洗净，切去两头。
2. 耐热容器中加烹调油，加入荷兰豆，调料拌匀，高火 2~3分钟。
3. 洒上蒜茸，微波高火 30秒钟，即可。



什锦炒饭

材料：

凉饭	两碗	胡萝卜	1/2个
土豆	1个	青椒	1个
洋葱	1/2个	火腿	50g

调味料：

食用油	3茶匙	味精	适量
盐	适量		

作法：

1. 土豆、胡萝卜、火腿肠、青椒切成小块。
2. 上述材料放在耐热容器中，加一茶匙油，覆膜，高火力微波2分钟。
3. 再加入凉饭和食用油 2茶匙，拌匀，覆膜后，高火力微波5-7分钟，中途搅拌一次。



蒜茸面包

材料：

法式面包	1条	牛油	适量
蒜茸	2汤匙		

作法：

1. 将法式面包切斜片，底面抹上牛油，再撒上蒜茸及少许盐。
2. 把面包排放在已铺上锡纸的烤盘，放进已预先烧热的烤炉内烤5分钟即成。



桂皮姜汤

材料：

桂皮	15g	水	7杯
生姜	5棵	白糖	1.5杯
柿饼子	7个	榛子	少许

作法：

1. 把桂皮、生姜弄好后，倒入水，在微波炉上高火加热19-23分钟。
2. 将桂皮、生姜捞出后，装入白糖，在微波炉上加 热4-6分钟。
3. 汤凉时，装入柿饼子，在凉爽的地方放一天。
4. 味差不多时，放几个榛子。



清洁与保养

1. 清洁微波炉前，必须先切断电源。
2. 可用软布浸肥皂水，清洗微波炉外表面，注意不要让水渗入炉腔内。



3. 必须保持微波炉门与炉体接触面的清洁。



4. 必须经常清洁旋转圈及滚动轨道，防止运转不畅，产生噪音。



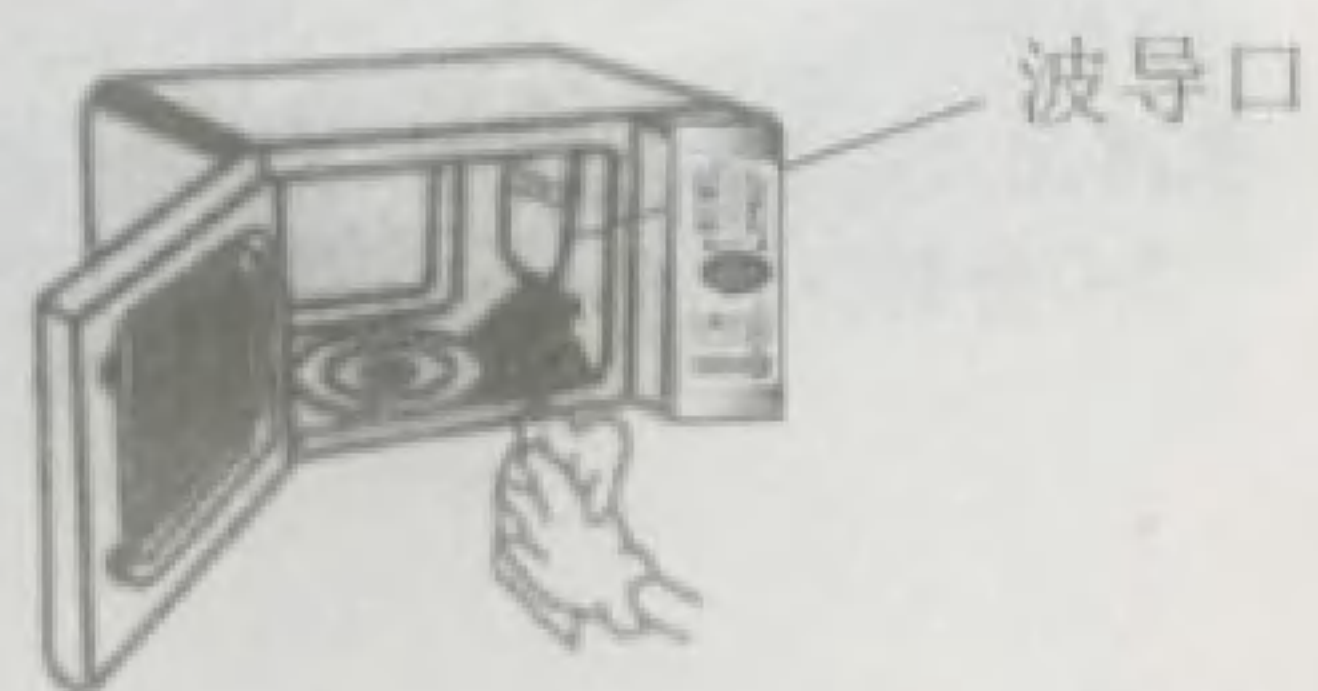
5. 经常清洁玻璃盘，可用温水洗。




6. 对于控制面板上的油渍要经常清洁，否则影响正常使用。



7. 在使用中，波导口处容易积聚一些油渍。必须经常清洁，以免产生火花。



8. 微波炉若长期不使用，应拔掉电源插头放在干燥通风环境中。



9. 由于微波炉工作电流大，插座应专用，不要同其它电器共用（特别是电冰箱类）否则容易造成电路过载，损坏电器。

注意事项：

不允许使用带腐蚀性洗涤剂及金属刷清洗微波炉。

小窍门四例

1. 去除微波炉内异味：

※在水杯中加入两片柠檬，高火加热2-3分钟。
※微波炉内放入一杯红茶，高火加热。
※微波炉内放入桔子皮，高火加热1分钟。

2. 毛巾消毒：

※在湿毛巾上滴上几滴清洁剂，揉搓后放入塑料袋内，高火3分钟。

3. 葡萄干变松软：

※在葡萄干上洒少量的水或葡萄酒，盖上保鲜膜加热30秒，则变得松软。

4. 湿盐，辣椒末烘干

※把潮湿的盐，辣椒末平放在玻璃盘上，用高火加热30秒，盐和辣椒末即干，也防止产生杂菌。

保 修 卡

顾客姓名 及电话	型号		
	机身号		

顾客填写好以上内容后，请经销单位在机身号及型号处盖章

保修卡
第二次

顾客签名

修理完毕后，请您撕下此联留给维修站。

顾客姓名 及电话	型号		
	机身号		

顾客填写好以上内容后，请经销单位在机身号及型号处盖章

保修卡
第一次

顾客签名

修理完毕后，请您撕下此联留给维修站。

顾客姓名 及电话	型号		
	机身号		

顾客填写好以上内容后，请经销单位在机身号及型号处盖章

保修卡
第四次

顾客签名

修理完毕后，请您撕下此联留给维修站。

顾客姓名 及电话	型号		
	机身号		

顾客填写好以上内容后，请经销单位在机身号及型号处盖章

保修卡
第三次

顾客签名

修理完毕后，请您撕下此联留给维修站。

首先感谢您购买LG产品，本着对您负责的精神，并为了确保我们提供优质的售后服务，现对您所享受的保修事宜进行如下说明：

一、您的义务

1.您在购机时，应要求经销商在购机发票上填写下表要求内容，同时在下表空白处将您购买产品的相关内容填写清楚，并要求经销商将公章盖在下表相应处：

型号	机身编号	购机日期	购买商店	经销商公章
示例：MG-5586DTW	603TA00518	1996年3月15日	北京百货大楼	

2.您应要求经销商在顾客留存的发票上盖经销商的公章。

3.您应妥善保管发票，如您的机器发生故障，顾客发票和本保修卡将作为必须依据。

二、产品保修条件

1.您所购买的产品整机保修期一年，主要零部件（磁控管，变压器，电机，定时器）保修两年，在此期间，机器发生任何问题均可到LG电子在中国地域开设的任意维修站进行咨询及保修服务。

2.根据国家规定，下列情况排除在保修范围之外，我们将收取费用（收费标准=修理费+更换零部件费）。

- *消费者自己使用不当，或未按照产品使用说明书进行操作；
- *产品发生故障后，消费者与非LG电子指定的维修部发生维修关系后，或自行更换、拆修、及涂改机身编号；
- *因安装、移动等人为破损、故障；
- *因意外伤害事故（如火灾、水灾、煤气爆炸等等）；
- *用于娱乐、商业样机用途，并使用半年以上。

3.下列附件视为有偿供给

玻璃盘 烧烤架

4.本产品出厂前已通过国家有关质量管理，检验，为合格产品，但不能排除运输等原素，您的机器一旦发生故障，即可持中国境内认可的购货发票到LG电子维修中心享受服务。

5.如果您对本产品有任何疑问之处请和我们联系

请打电话：022-26991300

022-26991068

免费800-818-1300

公司名称：LG电子（天津）电器有限公司

地址：天津市北辰区兴淀公路

邮编：300402

保 修 卡

修理内容

修理内容

顾客意见

满意 不满意

顾客意见

满意 不满意

修理内容

修理内容

顾客意见

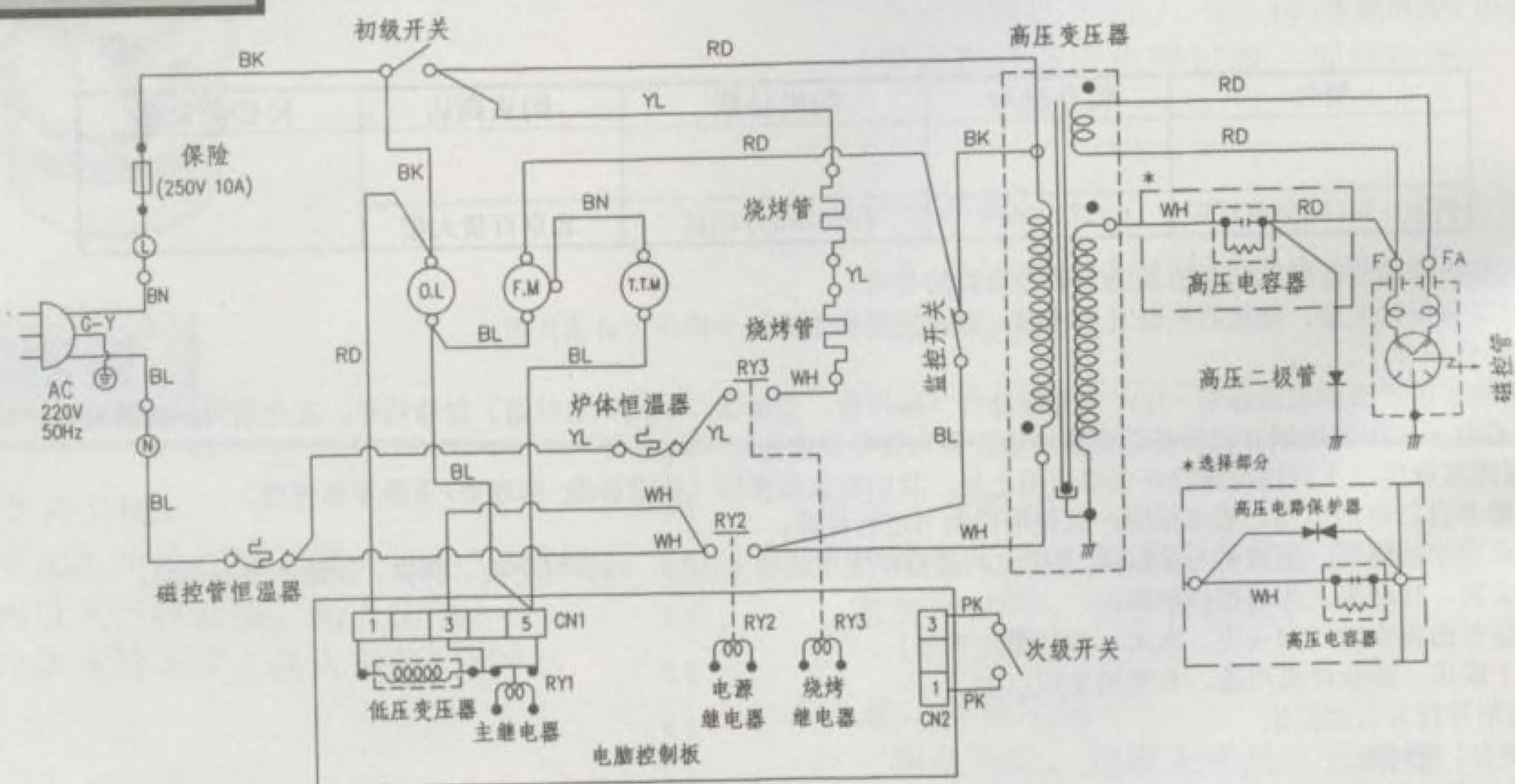
满意 不满意

顾客意见

满意 不满意

电 路 图

电 路 图



- *注: 炉门打开时
- | | | |
|-------------|-----------|------------|
| O.L: 炉灯 | BN = 棕色线 | YL = 黄色线 |
| T.T.M: 转盘电机 | RD = 红色线 | WH = 白色线 |
| F.M: 风扇电机 | PK = 粉红色线 | BK = 黑色线 |
| | BL = 蓝色线 | G-Y = 黄绿色线 |

*注意: 非维修人员不得打开外壳!

如使用上和料理上有问题

请打电话与LG电子技术服务中心联系

LG 电子技术服务中心

天津工厂:	免费电话: 800-818-1300
北京总部:	免费电话: 800-810-5659



全国特约维修站

地区	编号	名称	地址	电话	传真	邮编	联系人	职务	手机
北京	70000001	北京LG电子技术服务中心	北京市朝阳区东直门14号	010-47346868	67313694	100001	魏宇	经理	70000015
	70000763	LG电子天津技术服务中心	天津市北郊区北环路LG电子天津有限公司(原东中心)	022-64999899	64998001	300000	任志		70000085
	70000756	石家庄办事处	石家庄市裕华路5(原1号)图书大厦1014号	0311-6670658	6670298	50000	朱天善		70000697
	70000082	河北邯郸维修电子产品维修服务有限公司	邯郸市中华大街40号	0310-3020117	3027017	56000	杨国军		70000656
	70000145	石家庄长城名机家电维修有限公司	石家庄裕华路300-11号	0311-6683008	6683008	50016	张明强		70000097
	70000209	保定维修站	保定裕华路66号保定商业礼品中心家电维修	0312-2027305	2033085	71000	刘建民		70000446
	70000320	保定维修站	保定市苏中街66号	0312-3025410	3026341	71031	黄梅		70000689
	70000170	保定维修站	保定裕华路66号保定商业礼品中心家电维修	0312-3025276	3025276	75100	张彦文		70000663
	70000418	张家口中大家电维修服务中心	张家口桥东区工业路2号	0313-4025999	4034848	75000	康维学		70000592
	70000167	承德维修站	承德美里街62号	0314-2024642	2024642	67000	王小梅		70000208
70000166	唐山维修站	唐山曹州路170号	0315-2054414	2862818	63001	张志强		70000262	
70000289	唐山市曹州路170号家电维修中心	唐山市曹州路170号	0316-2110779	2128967	65000	赵山川		70000420	
70000643	河北省三河市信达家电维修有限公司	三河市燕郊镇中街中心一里	0316-2051580	2110779	65000	李秀林		70000211	
70000313	沧州中亚家电维修有限公司	沧州市运河区东兴里商业街	0317-2083363	2081650	61001	李书林		70000447	
70000111	黄骅维修站	黄骅市信义里大街信义里家电维修部	0317-5216563-8008	5210415	61001	王春阳		70000607	
70000632	河北省沧州市南大家电维修有限公司	沧州市桥东区南大街11号	0319-3182948	3182948	54001	阮洪涛		70000596	
70000182	秦皇岛天洋家电维修服务中心	秦皇岛市海港区中大街40号	0335-3027915/2038972	3028272	66000	郝永生		70000143	
70000169	秦皇岛天洋家电维修有限公司	秦皇岛市海港区中大街40号	0335-3618008	9900065	66000	魏玉坤		70000260	
70000431	邯郸市邯山区家电维修有限公司	邯郸市邯山区邯山区北大街19号	0310-3034103	3040341	34000	任新玉		70000260	
70000148	太原三星电子服务中心	太原市和平南路7号	0351-3036511	2099378	30001	伊桂军		70000462	
70000138	山西大同维修站	大同市御河西路122号	0352-4061333	2043355	37006	冯小峰		70000640	
70000401	山西省忻州市家电维修有限公司	忻州市忻州府街1号	0355-2004954	2022385	48000	张山伟		70000200	
70000399	山西长治家电维修有限公司	长治市八一一路东顺源4号	0355-4081333	7456713	46200	赵军		70000200	
70000155	山西临汾维修站	临汾市广信街38号海五文化中心内	0357-3019999/2110155	2110155	41000	任新玉		70000239	
70000400	山西运城家电维修站	运城城市河东街45号	0359-2066868	2066868	44000	张斌		70000549	
70000256	内蒙古包头维修站	呼和浩特市南门外大街2号	0471-4815804	4815802	10010	曹旭光		70000713	
70000189	包头市广远家电维修有限公司	包头市昆都仑大街240号	0472-2126468	2126489	14010	李特兵		70000746	
70000345	赤峰市百佳家电维修有限公司	赤峰市红山区南河沿河大酒店202号	0476-8335303	8335303	24000	冯春雷		70000554	
70000188	承德维修站	承德市承德道14号	0477-8336454	8321732	17000	郭庆强		70000228	
70000190	张家口家电维修服务中心	张家口市桥西区西大街100号	0476-8227449	8227448	15000	康国斌		70000134	
70000257	承德办事处	承德市承德道14号	0351-5665958	5663556	250033	刘国光		70000047	
70000630	山东烟台家电维修有限公司	烟台市莱山区莱州路2号	0535-5502226	5502226	274000	王克洪		70000017	
70000220	青岛维修站	青岛市市南区湖南路129号	0532-4852272	4852272	260042	王博强		70000567	
70000297	威海维修站	威海市威海路100-2号	0535-4027699	4022669	264001	王博强		70000704	
70000634	德州家电维修有限公司	德州市德城区新华路14号	0534-2499999	2498803	253000	吴勇		70000761	
70000524	德州家电维修有限公司	德州经济开发区新华路14号	0534-2422335	2424940	253013	傅立志		70000761	
70000525	德州家电维修有限公司	德州经济开发区新华路14号	0535-2215041	2215041	261400	郭学志		70000687	
70000341	烟台家电维修有限公司	烟台市莱山区莱州路100-2号	0535-4027699	4022669	264001	王博强		70000541	
70000480	山东潍坊家电维修有限公司	潍坊市奎文区行政街50号	0536-4022683	8336683	261041	李乐民		70000615	
70000340	济宁家电维修有限公司	济宁市任城区100号	0537-2335558	2336936	272100	马长生		70000599	
70000524	济宁家电维修有限公司	济宁市任城区100号	0537-3414517	3485699	272100	傅立志		70000599	
70000339	泰安家电维修有限公司	泰安市泰山区泰安路20号	0538-4025508	4026704	271000	王印刚		70000302	
70000619	山东烟台家电维修有限公司	烟台市莱山区莱州路216号	0539-8222222/8217176	8311113	274002	傅立志		70000464	
70000316	东营家电维修有限公司	东营市东营区广利大街100号	0546-8221111	5025567	257400	万永刚		70000362	
70000633	东营家电维修有限公司	东营市广利大街100号	0631-8402518	8402518	264400	李仁贵		70000648	

如果您所在地没有维修站 或者您所联系的维修站以被取消, 请拨打电话010-67346868/022-26991300询问。

全国特约维修站

站号	站名	地址	电话	负责人	邮编	品牌
70000017	拉萨市昌都大道家电维修部	拉萨市昌都大道	0891-6813659	李立江	850001	海信
70000045	四川省绵阳市涪城区家电维修部	绵阳市涪城区	0816-4429903	张德成	622003	海信
70000055	四川省绵阳市涪城区家电维修部	绵阳市涪城区	0816-4429903	张德成	622003	海信
70000079	绵阳市涪城区家电维修部	绵阳市涪城区	0816-4429903	张德成	622003	海信
70000081	绵阳市涪城区家电维修部	绵阳市涪城区	0816-4429903	张德成	622003	海信
70000082	绵阳市涪城区家电维修部	绵阳市涪城区	0816-4429903	张德成	622003	海信
70000083	绵阳市涪城区家电维修部	绵阳市涪城区	0816-4429903	张德成	622003	海信
70000084	绵阳市涪城区家电维修部	绵阳市涪城区	0816-4429903	张德成	622003	海信
70000085	绵阳市涪城区家电维修部	绵阳市涪城区	0816-4429903	张德成	622003	海信
70000086	绵阳市涪城区家电维修部	绵阳市涪城区	0816-4429903	张德成	622003	海信
70000087	绵阳市涪城区家电维修部	绵阳市涪城区	0816-4429903	张德成	622003	海信
70000088	绵阳市涪城区家电维修部	绵阳市涪城区	0816-4429903	张德成	622003	海信
70000089	绵阳市涪城区家电维修部	绵阳市涪城区	0816-4429903	张德成	622003	海信
70000090	绵阳市涪城区家电维修部	绵阳市涪城区	0816-4429903	张德成	622003	海信
70000091	绵阳市涪城区家电维修部	绵阳市涪城区	0816-4429903	张德成	622003	海信
70000092	绵阳市涪城区家电维修部	绵阳市涪城区	0816-4429903	张德成	622003	海信
70000093	绵阳市涪城区家电维修部	绵阳市涪城区	0816-4429903	张德成	622003	海信
70000094	绵阳市涪城区家电维修部	绵阳市涪城区	0816-4429903	张德成	622003	海信
70000095	绵阳市涪城区家电维修部	绵阳市涪城区	0816-4429903	张德成	622003	海信
70000096	绵阳市涪城区家电维修部	绵阳市涪城区	0816-4429903	张德成	622003	海信
70000097	绵阳市涪城区家电维修部	绵阳市涪城区	0816-4429903	张德成	622003	海信
70000098	绵阳市涪城区家电维修部	绵阳市涪城区	0816-4429903	张德成	622003	海信
70000099	绵阳市涪城区家电维修部	绵阳市涪城区	0816-4429903	张德成	622003	海信
70000100	绵阳市涪城区家电维修部	绵阳市涪城区	0816-4429903	张德成	622003	海信

如果您所在地没有维修站 或者您所联系的维修站以被取消, 请拨打电话010-67346868/022-26991300询问。

全国特约维修站

站号	站名	站址	电话	负责人	邮编	经纬度	备注
70000195	洛阳宝信家电维修中心	洛阳市西工区西工路12号	0379-4900336	刘仲群	471009	35271387	215500
70000201	商丘市立家电维修中心	商丘市商丘大道237号	0370-2516227	正自立	476000	58686451	215600
70000202	开阳县家电维修中心	开阳县黄村河村65号	3942333	李季	473004	3603303	221003
70000354	濮阳市祥和家电维修站	濮阳市祥和路与大庆路交叉口路南	0393-3962399	耿红艳	457000		
70000356	新乡市红福家电维修中心	新乡市红福路中段18号	0373-3098812	杨青杰	453000		
70000357	郑州市文安家电维修中心	河南省郑州市文博大道中段(商陆街)	0372-3925585	李文军	450000		
70000409	安阳华强家电维修中心	安阳市文峰大道中段(商陆街)	0372-3967596	陈亚旺	455000		
70000408	平顶山LCC家电维修中心	平顶山市东环路中段57号	0375-3922232	朱宝玉	467000		
70000512	信阳天马家电维修中心	河南省信阳市东环路70号	0376-6290105	李红	464000		
70000513	许昌市电子产品维修中心	河南省许昌市魏都区(南关街)	0372-7718355	王亚明	454000		
70000514	漯河市家电维修中心	漯河市交通路与湘江路交叉口院内	0395-2188787	何德辉	462000		
70000565	漯河市家电维修中心	河南省漯河市人民东路197号	0395-2629999	孙心君	462000		
70000627	许昌市家电维修中心	许昌市建设路中段(南关街)	0374-2334822	陈进平	461000		
70000637	漯河市家电维修中心	漯河市文峰大道中段(商陆街)	0371-4351468	王亚明	461000		
70000638	漯河市家电维修中心	漯河市文峰大道中段(商陆街)	0394-6222659	刘亚强	465000		
70000650	三门峡家电维修中心	三门峡市西环路中段(商陆街)	0398-2823052	刘亚强	472000		
70000743	南阳市家电维修中心	南阳市八一一路184号附10号	0377-3180922	刘亚强	473000		
70000744	九江市家电维修中心	九江市六中街378号	0792-8232161	刘亚强	332000		
70000755	九江市家电维修中心	九江市三阳路(商陆街)	0792-8572856	刘亚强	330000		
70000811	赣州市家电维修中心	赣州市章贡区(商陆街)	0791-4426016	刘亚强	330006		
70000941	赣州市家电维修中心	赣州市章贡区(商陆街)	0797-8233591	刘亚强	341000		
70000944	赣州市家电维修中心	赣州市章贡区(商陆街)	0797-8233591	刘亚强	341000		
70000945	赣州市家电维修中心	赣州市章贡区(商陆街)	0797-8233591	刘亚强	341000		
70000946	赣州市家电维修中心	赣州市章贡区(商陆街)	0797-8233591	刘亚强	341000		
70000947	赣州市家电维修中心	赣州市章贡区(商陆街)	0797-8233591	刘亚强	341000		
70000948	赣州市家电维修中心	赣州市章贡区(商陆街)	0797-8233591	刘亚强	341000		
70000949	赣州市家电维修中心	赣州市章贡区(商陆街)	0797-8233591	刘亚强	341000		
70000950	赣州市家电维修中心	赣州市章贡区(商陆街)	0797-8233591	刘亚强	341000		
70000951	赣州市家电维修中心	赣州市章贡区(商陆街)	0797-8233591	刘亚强	341000		
70000952	赣州市家电维修中心	赣州市章贡区(商陆街)	0797-8233591	刘亚强	341000		
70000953	赣州市家电维修中心	赣州市章贡区(商陆街)	0797-8233591	刘亚强	341000		
70000954	赣州市家电维修中心	赣州市章贡区(商陆街)	0797-8233591	刘亚强	341000		
70000955	赣州市家电维修中心	赣州市章贡区(商陆街)	0797-8233591	刘亚强	341000		
70000956	赣州市家电维修中心	赣州市章贡区(商陆街)	0797-8233591	刘亚强	341000		
70000957	赣州市家电维修中心	赣州市章贡区(商陆街)	0797-8233591	刘亚强	341000		
70000958	赣州市家电维修中心	赣州市章贡区(商陆街)	0797-8233591	刘亚强	341000		
70000959	赣州市家电维修中心	赣州市章贡区(商陆街)	0797-8233591	刘亚强	341000		
70000960	赣州市家电维修中心	赣州市章贡区(商陆街)	0797-8233591	刘亚强	341000		
70000961	赣州市家电维修中心	赣州市章贡区(商陆街)	0797-8233591	刘亚强	341000		
70000962	赣州市家电维修中心	赣州市章贡区(商陆街)	0797-8233591	刘亚强	341000		
70000963	赣州市家电维修中心	赣州市章贡区(商陆街)	0797-8233591	刘亚强	341000		
70000964	赣州市家电维修中心	赣州市章贡区(商陆街)	0797-8233591	刘亚强	341000		
70000965	赣州市家电维修中心	赣州市章贡区(商陆街)	0797-8233591	刘亚强	341000		
70000966	赣州市家电维修中心	赣州市章贡区(商陆街)	0797-8233591	刘亚强	341000		
70000967	赣州市家电维修中心	赣州市章贡区(商陆街)	0797-8233591	刘亚强	341000		
70000968	赣州市家电维修中心	赣州市章贡区(商陆街)	0797-8233591	刘亚强	341000		
70000969	赣州市家电维修中心	赣州市章贡区(商陆街)	0797-8233591	刘亚强	341000		
70000970	赣州市家电维修中心	赣州市章贡区(商陆街)	0797-8233591	刘亚强	341000		
70000971	赣州市家电维修中心	赣州市章贡区(商陆街)	0797-8233591	刘亚强	341000		
70000972	赣州市家电维修中心	赣州市章贡区(商陆街)	0797-8233591	刘亚强	341000		
70000973	赣州市家电维修中心	赣州市章贡区(商陆街)	0797-8233591	刘亚强	341000		
70000974	赣州市家电维修中心	赣州市章贡区(商陆街)	0797-8233591	刘亚强	341000		
70000975	赣州市家电维修中心	赣州市章贡区(商陆街)	0797-8233591	刘亚强	341000		
70000976	赣州市家电维修中心	赣州市章贡区(商陆街)	0797-8233591	刘亚强	341000		
70000977	赣州市家电维修中心	赣州市章贡区(商陆街)	0797-8233591	刘亚强	341000		
70000978	赣州市家电维修中心	赣州市章贡区(商陆街)	0797-8233591	刘亚强	341000		
70000979	赣州市家电维修中心	赣州市章贡区(商陆街)	0797-8233591	刘亚强	341000		
70000980	赣州市家电维修中心	赣州市章贡区(商陆街)	0797-8233591	刘亚强	341000		
70000981	赣州市家电维修中心	赣州市章贡区(商陆街)	0797-8233591	刘亚强	341000		
70000982	赣州市家电维修中心	赣州市章贡区(商陆街)	0797-8233591	刘亚强	341000		
70000983	赣州市家电维修中心	赣州市章贡区(商陆街)	0797-8233591	刘亚强	341000		
70000984	赣州市家电维修中心	赣州市章贡区(商陆街)	0797-8233591	刘亚强	341000		
70000985	赣州市家电维修中心	赣州市章贡区(商陆街)	0797-8233591	刘亚强	341000		
70000986	赣州市家电维修中心	赣州市章贡区(商陆街)	0797-8233591	刘亚强	341000		
70000987	赣州市家电维修中心	赣州市章贡区(商陆街)	0797-8233591	刘亚强	341000		
70000988	赣州市家电维修中心	赣州市章贡区(商陆街)	0797-8233591	刘亚强	341000		
70000989	赣州市家电维修中心	赣州市章贡区(商陆街)	0797-8233591	刘亚强	341000		
70000990	赣州市家电维修中心	赣州市章贡区(商陆街)	0797-8233591	刘亚强	341000		
70000991	赣州市家电维修中心	赣州市章贡区(商陆街)	0797-8233591	刘亚强	341000		
70000992	赣州市家电维修中心	赣州市章贡区(商陆街)	0797-8233591	刘亚强	341000		
70000993	赣州市家电维修中心	赣州市章贡区(商陆街)	0797-8233591	刘亚强	341000		
70000994	赣州市家电维修中心	赣州市章贡区(商陆街)	0797-8233591	刘亚强	341000		
70000995	赣州市家电维修中心	赣州市章贡区(商陆街)	0797-8233591	刘亚强	341000		
70000996	赣州市家电维修中心	赣州市章贡区(商陆街)	0797-8233591	刘亚强	341000		
70000997	赣州市家电维修中心	赣州市章贡区(商陆街)	0797-8233591	刘亚强	341000		
70000998	赣州市家电维修中心	赣州市章贡区(商陆街)	0797-8233591	刘亚强	341000		
70000999	赣州市家电维修中心	赣州市章贡区(商陆街)	0797-8233591	刘亚强	341000		
70001000	赣州市家电维修中心	赣州市章贡区(商陆街)	0797-8233591	刘亚强	341000		

如果您所在地没有维修站 或者您所联系的维修站以被取消, 请拨打电话010-67346868/022-26991300询问。



LG 电子(天津)电器有限公司

LG Electronics Tianjin Appliances Co., Ltd.
中华人民共和国 天津市 北辰区 兴淀公路
XingDian Highway, BeiChen Dist., Tianjin .China

电话: Tel:022-26991300

传真: Fax:022-26993709

邮政编码: 300402

<http://www.lge.com.cn>

售后服务网址 <http://china.lgservice.com>

P/NO: 3828W5A3899