


TATA
indicom
do more. live more.

LG
Life's Good

उपयोगकर्ता मार्गदर्शिका मॉडल: LG-AD2535



LG-AD2535 User Guide

P/N : MMBB0201801 (1.0)

TATA
indicom
do more. live more.

LG
Life's Good











Contents

| | | | |
|-------------------------------------|----|------------------------------------|----|
| Phone Components | 2 | Typing In ABC (Multi-tap) Mode ... | 10 |
| Onscreen Icons | 4 | 123 (Numbers) Mode | 11 |
| Using the Battery and Charger ... | 5 | Symbol/Smileys Mode | 11 |
| Installing and Removing the Battery | 5 | To Edit in Hindi Mode | 11 |
| Charging the Battery | 6 | Write Text | 12 |
| Battery Charge Level | 6 | Inbox | 13 |
| Turning the Phone On and Off ... | 7 | Introduction | 15 |
| Changing the display language ... | 7 | Menu Features | 16 |
| Airplane Mode | 7 | Safety Information | 26 |
| Making a Call | 8 | Charger and Adapter Safety | 26 |
| Receiving Calls | 8 | Battery Information and Care | 26 |
| Menu Tree | 9 | General Notice | 26 |
| Entering Information Using T9 Text | | LIMITED WARRANTY | |
| Input | 10 | STATEMENT | 27 |
| Typing In T9 Mode | 10 | Service Center List | 32 |

Phone Components











The following shows key components of your mobile phone.



| | |
|--|---|
| LCD Screen | Displays messages & indicator icons. |
| Soft Keys (the names of the functions of these keys appear at the bottom of the screen) | <p>Soft Key 1 </p> <p>Used to display the function setting menu.</p> <p>Soft Key 2 </p> <p>Press this key once in a menu, to go back one level.</p> |
| CALL Key | Allows user to place or answer calls. |
| END/PWR Key | Used to turn power on/off and to end a call. Using this key, you can return to the main menu display screen. |
| Alphanumeric Keypad | These keys enable you to enter numbers and characters and choose menu items. |
| Navigation Key | This Navigation key allows quick access  to text and voice mail notification messages.  My Menu,  Scheduler,  Profiles. |
|  Key | The access code for international dialing will automatically be dialed, followed by the country code and phone number. Press and hold "  " until a "+" appears on your phone display. Dial the country code and phone number you're calling and press  key. |
| Vibrate Mode Key | In standby mode, set the vibrate mode by pressing and holding the key  about 2 seconds. This key is also used to change case in text entry mode. |

Onscreen Icons

The phone screen displays several onscreen icons which appear when the phone is powered on.

| Icons | Descriptions |
|--|---|
|  | Displays the strength of the signal received by the phone and current signal strength is indicated by the number of bars displayed on the screen. |
|  | No service The phone is not receiving a system signal. |
|  | In use A call is in progress. * No icon indicates the phone is in standby mode. |
|  | Indicates that a text message or E-mail messages or voice mail has been received |
|  | In Vibrate Only mode. |
|  | In Silent mode. |
|  | In User mode. |
|  | In Outdoor mode. |
|  | Indicates that an alarm or reserved call has been set. |
|  | Charge level Indicates battery charge level. |

Using the Battery and Charger

Charge the battery fully before the initial use of the phone.

The phone comes with a rechargeable battery. Keep the battery charged while not in use in order to maximize talk and standby time when using the phone.



Installing and Removing the Battery

- To install the battery, you must first remove the phone battery cover. To remove the battery cover, turn the phone upside down, press the release button down, and push the battery cover away.
 - Insert the battery into the cavity. The metal contacts must be aligned with and touching the metal groove.
 - Press down on the battery until it snaps into place.
- To remove, push the back cover down. Push the tab with one hand and lift the top of the battery to separate.



Charging the Battery

To use the AC adapter charger provided with your phone:

1. Plug the AC adapter into the electrical outlet.
 2. Insert the round end of the adapter into the Charger port at the bottom of the phone. (Make sure the battery is installed.)
- As the phone charges, the battery icon continually displays a progression from empty () to full ().

It takes about three hours to fully recharge a completely rundown battery. When fully charged, battery icon indicates charging by twinkling.


Battery Charge Level

The battery charge level is shown at the top right of the LCD screen.






When the battery charge level becomes low, the low battery sensor will alert you in three ways: sounding an audible tone, blinking the battery icon outline, and displaying **No battery Powering off**. If the battery charge level becomes exceedingly low, the phone will automatically switch off and any function in progress will not be saved.

Turning the Phone On and Off

- 1) Install a charged battery pack or connect the phone to an external power source such as the cigarette lighter charger, car kit or AC Adaptor.
- 2) Hold down the Key  for 2 seconds until the LCD screen flashes.




Note As any other communication device, avoid any unnecessary contact with the antenna while your phone is turned on.

Changing the display language

- 1) In standby mode, press Soft Key 1 **Menu**.
- 2) Press , .
- 3) Set **English/हिन्दी** with  and then press Soft Key 1 **Select**.




Airplane Mode

When your phone is in Airplane Mode, it cannot send or receive any calls or access online information. You may use the phone's other features, such as Game, Scheduler, Memo, etc. When Airplane Mode is enabled, a message "Airplane Mode" is displayed on the screen.




- 1) In standby mode, press Soft Key 1 **Menu**, , , .
- 2) Select **On** or **Off** and press Soft Key 1 **Select**.

Making a Call

Every time you make a call, follow these steps:

- 1) Make sure that the phone is turned on. If not, hold down  for 2 seconds.
- 2) Make sure that the phone is not locked. If locked, unlock the phone by pressing 4 digits lock code.
- 3) Type the phone number and then press .
- 4) To end the call press .

Receiving Calls

- 1) When the phone rings or vibrate (if the Vibrate Mode is enabled), press any key (except ) or  depending on the Call setting.
 - If you press Soft key 1, when a call is received, the phone stops ringing or vibrating depending on the mode it is in.
- 2) To disconnect or end the answered call, press .

Menu Tree

1. Messages

1. Write Msg
2. Inbox 0/0
3. Voice Mail 0
4. Templates 9
5. Outbox 0
6. Drafts 0
7. Archive 0
8. Msg Groups
9. Delete Msgs
0. Msg Settings

2. Phonebook

1. Add New
2. Find
3. Speed Dials
4. Caller Groups
5. Memory Status

3. Call History

1. All Calls
2. Dialed Calls

3. Received Calls
4. Missed Calls
5. Numeric Memo
6. Call Timer
7. Delete Calls

4. do mOre

1. TATA Zone
2. SMS Services

5. Organiser

1. Scheduler
2. Alarm
3. Memo
4. Reserved Call

6. Tools

1. Calculator
2. Stopwatch
3. Unit Converter
4. World Time
5. Games

7. Sound

1. Ring Type
2. Ring Tone
3. Volume
4. Msg Alert

8. Display

1. Language
2. Wallpaper
3. Clock
4. Rhythmic Lighting
5. Screensaver
6. Contrast
7. Backlight
8. My Phone Number
9. Menu Style

9. Settings

1. Call
2. Phone
3. Security

Entering Information Using T9 Text Input

You can edit the Banner, Scheduler, Short Message and Phone Book using T9 Text Input. T9 Text is an easy way to write. In this input method, you only need to press a key once for each letter. Your Phone also supports the T9 Text Input in Hindi language.

Typing In T9 Mode

For example, to write “Call the office”, follow these steps:

1. Press: Soft Key 2 to change letter case to T9En mode.
2. Press: .
3. Press: to complete the word and add a space.
4. Press: .
5. Display: **Call the office.**

Typing In ABC (Multi-tap) Mode

For example, to type “LG”, follow these steps:


1. Press: Soft Key 2 to change letter case to Abc mode.
2. Press: Shift key to change to ABC Caps Lock mode.
3. Press: .
4. Display: **LG.**

123 (Numbers) Mode

Type numbers using one keystroke per number.

To change to 123 mode in a text entry field, press Soft Key 2 until 123 mode is displayed.

Symbol/Smileys Mode

Press  to cycle through the desired items. To select item, Press the assigned number key.

To Edit in Hindi Mode

Press Soft Key 2 , until the soft menu changes to Hindi mode.




Hindi is a Multi-tap mode.

For E.g., To type "मैसेज"

1. Press  5 times.
2. Press  2 times.
3. Press  7 times.
4. Press  1 times.
5. Press  3 times.

Write Msg

Allow you to send a text message upto 160 characters.

1. Press Soft Key 1 Menu,  or .
2. Select  **Write Msg**.
3. After entering a message to be sent by selecting Send, press Soft Key 1 Options.
 - ▶ **Send** Use to send the message.
 - ▶ **Save** Save to Drafts message.
 - ▶ **Templates** Select a Templates message.
4. Before entering the phone number, User can press Soft Key 1 **Find** to select Last to enter last number or can select the message group or can select Names to find name from Phonebook. After entering the phone number where the message is to be sent, enter the next recipients address by pressing Soft Key 1 **Options**. Select Next Recipient using and then Soft Key 1 **Select**. You can add up to 10 recipients.

Press Soft Key 1 **Options**.

- ▶ **Send** Use to send the message.
- ▶ **Next Recipient** Enter the next recipients address You can add up to 10 recipients.
- ▶ **Priority** Allows you to give the priority to message. Normal,

Urgent or Emergency.







- ▶ **Delivery Ack** Allows you to get alert on delivery of the message, from the network.
- ▶ **Auto Save Msg** You can save this message in Outbox.

5. If you select Send, it notifies you whether the message was sent successfully.

Inbox

Received Text messages, Page lists may be searched, and the contents may be viewed. Received messages are sorted in an order of urgent messages, unread messages and read messages. Up to 30 message can be stored.

To view the list of the received messages.

1. Press Soft Key 1 **Menu**,  or .
2. Select  **Inbox**.
 - ▶ Messages are saved in order of **Unread/Read**. For example, if a New message is read it goes into Read messages.
 -  : Unread SMS
 -  : Read SMS
3. After selecting the desired message with ; press Soft Key 1 **Options**

and select **View**.

- ▶ **View** You can read the selected message.
- ▶ **Delete** Delete the selected message from the Inbox.
- ▶ **Reply** This function allows you to reply to this message.

4. After viewing the message press Soft Key 1 **Options**.

- ▶ **Reply** This function allows you to reply to this message.
- ▶ **Forward** Forwards a received message to others. After recipients are entered, the messages can be forwarded.
- ▶ **Move to Archive** Moves the selected message from the Inbox to the Archive.
- ▶ **Delete** Deletes the selected message from the Inbox.

Introduction

Congratulations on your purchase of the LG-AD2535 cellular phone that has been designed to operate with the latest digital mobile communication technology, Code Division Multiple Access (CDMA). The CDMA system has greatly enhanced voice clarity and can provide various types of advanced features.

This is an advanced and compact phone which has diverse features as follows :

- Paging, Messaging, Voice mail, and Caller ID.
- 18-key keypad(10 number keys / 2 function keys / 2 Soft keys / 1 clear key / 4 way navigation key / 1 Call key / 1 End key).
- Long battery stand-by and talk time.
- Choice of 20 ring sounds.
- Menu-driven interface with prompt for easy operation and configuration.
- Voice privacy inherent with CDMA encoding.
- Any key answer, auto redialing, one touch and speed dialing with 99 memory locations.
- Optional accessories with greater convenience and enhanced functionality.
- Rhythmic Backlighting.

Menu Features

Messages

Write Msg

Menu 1.1

Allow you to send a text message upto 160 characters.

Inbox

Menu 1.2

Received Text messages, Page lists may be searched, and the contents may be viewed. Received messages are sorted in an order of urgent messages, unread messages and read messages. Up to 30 message can be stored.

Voice Mail

Menu 1.3

Allows you to listen to the new voice messages recorded in the voice mail box.

Templates

Menu 1.4

There are 9 predefined phrases included Templates. You can edit the predefined templates.

Outbox

Menu 1.5

Outbox saves only sent messages. It can store total 30 messages.

Drafts

Menu 1.6

The text message is saved in Drafts. A total of upto 30 messages can be saved in Drafts.

Archive

Menu 1.7

Archive stores what is preferred to save among messages received. (30 messages)

Msg Groups

Menu 1.8

There are total five message groups. Each message group can have a maximum of ten members. You can send message to the selected group.

Delete Msgs

Menu 1.9

Allows you to delete messages in each message box.

Msg Settings

Menu 1.0

Message Settings can be configured for messages.

Phonebook

Add New

Menu 2.1

You can save phone numbers, mobile numbers and so on, up to 600 entries.

Find

Menu 2.2

To find phone numbers you have stored in the Phonebook.

Speed Dials

Menu 2.3

Speed Dial allows you to make a call faster by just pressing a corresponding number.

The total number of speed dials that can be set are 99. Pre-set speed dial entries are :

- 1=Voice mail (*89)
- 2=12900 Voice Station (12900)
- 3=Customer Care Prepaid (12524)
- 4=Customer Care Postpaid (12524/121)
- 5=Directory Assistance (197)

Caller Groups

Menu 2.4

This is a function for changing Group Name and setting Ring tones by Group.

Memory Status [Menu 2.5](#)

Allows you to check memory status of your Phonebook.

Call History

All Calls [Menu 3.1](#)

Allows you to view list of all calls. Maximum 60 numbers are possible.

Dialled Calls [Menu 3.2](#)

Allows you to view list of all Dialled Call. Maximum 60 numbers are possible.

Received Calls [Menu 3.3](#)

Allows you to view list of all Received Calls. Maximum 60 numbers are possible.

Missed Calls [Menu 3.4](#)

Allows you to view list of all Missed Calls. Maximum 60 numbers are possible.

Numeric Memo [Menu 3.5](#)

Save the phone numbers taken while talking and can view the list of numbers present in Numeric Memo. Maximum 5 numbers are possible.


Call Timer [Menu 3.6](#)

View the duration and number of recent calls you have dialled and received. Also reset the time counter.

Delete Calls [Menu 3.7](#)

Delete the contents of each of the five call histories.

do mOre

This menu connects you to TATA Zone and SMS Services provided by Tata Indicom. Pressing  allows you to access quickly to TATA Zone / SMS Services.

TATA Zone

Menu 4.1

This menu option allows you to access TATA Zone to download exciting Ringtones offered by Tata Indicom.

For further assistance on this service, dial 12524/121.

SMS Services

Menu 4.2

This menu option allows you to access a range of SMS based services that help you do more. Simply select the desired service from the service menu. Choose from

Jokes, Ringtones, Logos, Cricket information, Astrology, Win Prizes and more.

To get the list of services available for your handset or for assistance on any of these services, dial 12524/121.

Organiser

Scheduler

Menu 5.1

Simply store your appointments and your phone alerts you with a reminder of your appointment. Up to 160, can be saved.

Alarm

Menu 5.2

To change an event alarm time.

Memo

Menu 5.3

Write memos. Up to 40, can be saved.

Reserved Call

Menu 5.4

Reserved call provides the user to set an alert for making a call. Simply store the phone number and your phone alerts you to call up the phone number set by you.

Tools

Calculator

Menu 6.1

Calculate simple mathematical computations.

Stopwatch

Menu 6.2

Allows you to take an accurate measurement of time.

Unit Converter

Menu 6.3

Unit Converter provides various conversion unit like Currency, Temperature, Length, Mass and Time.

World Time

Menu 6.4

Is useful if you need to make a call to another country, and you are not sure about the time difference.

Games

Menu 6.5

Select **Special Force / TriTris / Game Settings** then press Soft Key 1 Select.

Sound

Ring Type

Menu 7.1

Allows you to select the Ring Type.

Ring Tone

Menu 7.2

Allows you to select the ring tone for incoming calls from 20 rings embedded.

Volume

Menu 7.3

Allows you to set the volume of Ring, Key and Msg Alert volume.

Msg Alert

Menu 7.4

Allows you to select the alert settings while receiving messages.

Display

Language

Menu 8.1

Set the Bilingual feature according to your preference, choose between English and Hindi.

Wallpaper

Menu 8.2

Enter the string of characters you want to be displayed.
You can set up the screen displayed on the LCD screen in the standby mode.

Clock

Menu 8.3

Allows you to select a clock on your mobile phone display.

Rhythmic Lighting

Menu 8.4

Allows you to select pattern for an incoming call.

Screensaver

Menu 8.5

The screensaver is activated when no function of the phone is used after a preset period of time.
Press any key to deactivate the screensaver.

Contrast

Menu 8.6

Using the Navigation Key, select the contrast setting using the scale of lightest to darkest.

Backlight

Menu 8.7

Always On means that the backlight will be on for ever.

My Phone Number

Menu 8.8

My Phone Number features allows user to store his favourite Phone number and name.

User can also send SMS with this phone number and name.

Menu Style


Menu 8.9

Allows you to view the Menu as an Icon or List display.

Settings

Any Key Answer

Menu 9.1.1

When your phone rings, press any key to answer except .

Call Connect Alert

Menu 9.1.2

This is a function to alert you that the call connection has been established.

Auto Retry

Menu 9.1.3

Set the length of time the phone waits before automatically redialing a number when the attempted call fails.

Call Waiting

Menu 9.1.4

While a call is in progress, you may hear two beeps indicating another incoming call. When call waiting is enabled, you may put the active call on hold while you answer the other incoming call.

Call Forward

Menu 9.1.5

Call Forward lets you forward all your incoming calls to another number or Voice Mail connection.

Call Timer

Menu 9.1.6

You can set your phone to display the running elapsed time while a call is active.

ISD Code

Menu 9.1.7

You can set ISD code for making international call/sending SMS. This ISD code will be prefixed when you use '+' along with number.

Call Reject SMS

Menu 9.1.8

You can send SMS to the caller on rejecting a incoming call.

Auto Answer

Menu 9.1.9

Auto answer allows you connect automatically for all incoming calls.

Auto Key Lock

Menu 9.2.1

Allows you to lock the keypad of your phone automatically from accidental dialing. When this function is enabled, no call can be made and the access to Menu is locked. When the keypad is locked, it is possible to answer a call normally.

Airplane Mode

Menu 9.2.2

When your phone is in Airplane Mode, it cannot send or receive any calls or access online information. You may use the phone's other features, such as Game, Scheduler, Memo, etc. When Airplane Mode is enabled, a message "Airplane Mode" is displayed on the screen.

Set NAM Menu 9.2.3

Select the phone's NAM (Number Assignment Module).

Service Alert Menu 9.2.4

Alerts you when service changes.

Phone Info Menu 9.2.5

View the S/W, PRL and BREW version.

Lock Mode Menu 9.3.1

Keeps your phone from unauthorized use. Once the phone is locked, it is in restricted mode, until the lock code is entered. This will allow you to receive phone calls and still make emergency calls. Default password is "0000". If you need to modify the lock code, you may modify it using the change lock code within the security menu.

Clear Phonebook Menu 9.3.2

Deletes all information saved in Phonebook, but it won't delete all the data saved in phone.

Emergency Numbers Menu 9.3.3

Allows you to enter 3 emergency numbers You can call these emergency numbers 100, 101, 102 even when the phone is locked or restricted.

Change Lock Code Menu 9.3.4

New Lock Code allows you to enter a new four-digit lock code number.

Clear and Reset Menu 9.3.5

You can reset some of the menu settings to their original values. When select Clear and Reset, all settings become reset except Phonebook.

Functions Used During a Call

Numeric Memo During a Call : Menu 1

It allows you to note a phone number that the other person provides you during a call. The number will be stored in the Call History.

Mute/Unmute During a Call : Menu 2

This function locks the microphone of your telephone and prevent sounds from your end being heard by the person at the other end.

Call Volume During a Call : Menu 3

You may adjust the earpiece volume during a call.

Safety Information

Please read and observe the following information for safe and proper use of your phone and to prevent damage. Also, keep the user guide in an accessible place at all the times after reading it.

Charger and Adapter Safety

- The charger and adapter are intended for indoor use only.

Battery Information and Care

- Please dispose of your battery properly.
- Use only LG-approved chargers specific to your phone model since they are designed to maximize battery life.
- Do not disassemble or short-circuit the battery.
- Keep the battery's metal contacts clean.
- Recharge the battery after long periods of non-use to maximize battery life.
- Battery life will vary due to usage patterns and environmental conditions.
- The self-protection function of the battery cuts the power of the phone when its operation is in an abnormal state. In this case, remove the battery from the phone, reinstall it, and turn the phone on.

General Notice

- Using a damaged battery or placing a battery in your mouth may cause serious injury.
- Do not place items containing magnetic components such as a credit card, phone card, bank book or subway ticket near your

phone. The magnetism of the phone may damage the data stored in the magnetic strip.

- Talking on your phone for a long period of time may reduce call quality due to heat generated during use.
- When the phone is not used for a long period time, store it in a safe place with the power cord unplugged.
- Using the phone in proximity to receiving equipment (i.e., TV or radio) may cause interference to the phone.
- Do not use the phone if the antenna is damaged. If a damaged antenna contacts skin, it may cause a slight burn. Please contact an LG Authorized Service Center to replace the damaged antenna.
- Do not immerse your phone in water. If this happens, turn it off immediately and remove the battery. If the phone does not work, take it to an LG Authorized Service Center.
- The power cord on this product will expose you to lead, a chemical known to the State of California to cause (cancer) birth defects or other reproductive harm. Wash hands after handling.
- Do not paint your phone.
- The data saved in your phone might be deleted due to careless use, repair of the phone, or upgrade of the software. Please backup your important phone numbers. (Ring tones, text messages, voice messages, pictures, and videos could also be deleted.) The manufacturer is not liable for damage due to the loss of data.
- Do not turn your phone on or off when putting it in your ear.

LIMITED WARRANTY STATEMENT

SELLER represents and warrants that the PRODUCT is free from DEFECTS and DEFICIENCIES.

This warranty is subject to the following terms and conditions: -

1. This warranty of the PRODUCT extends for a period of 12 months commencing from the date of the activation or 15 months from the date of manufacture whichever is less, except for the battery, for which the warranty is 9 months from the date of activation or 12 months from the date of manufacture whichever is less.
2. During the WARRANTY PERIOD, SELLER or its authorized service network will repair or replace, at SELLER's option, the Product or any relevant parts thereof in the event that the PRODUCT is found to be DEFECTIVE. The repaired PRODUCT or the Product/part provided as a replacement for a DEFECTIVE PRODUCT/ part, shall be free from DEFECTS and DEFICIENCIES. The END USER/ consumer purchaser of the PRODUCT or his/her assignee ("CONSUMER") shall not be charged (whether for parts, labor or otherwise) for the repair or replacement of a DEFECTIVE PRODUCT during the WARRANTY PERIOD. All replaced parts, boards or equipment shall become the property of SELLER.
3. The warranty in respect of a repaired or replaced PRODUCT/part shall extend for the remaining WARRANTY PERIOD of the repaired PRODUCT or replacement thereof to the CONSUMER.
4. Upon request from SELLER, the CONSUMER may be required to provide the purchase receipt or other documentation or information in respect of the date and place of purchase.
5. The CONSUMER shall have no coverage or benefits under this warranty in the event that any of the following conditions are applicable: -
 - (a) The PRODUCT has been subject to abnormal use or conditions, improper storage, exposure to excessive moisture or dampness, exposure to excessive temperatures, unauthorized modifications, unauthorized repair (including but not limited to use of unauthorized spare parts in repairs), abuse, accident, Acts of God, spills of food or liquids, improper installation and breakage or damage to antennae (otherwise than by reason of any DEFECTS or DEFICIENCIES).
 - (b) SELLER has not been notified by the CONSUMER of the DEFECTS or DEFICIENCIES of the PRODUCT during the applicable WARRANTY PERIOD.

(c) The PRODUCT serial number code or the accessory date code has been removed, defaced or altered.

(d) The PRODUCT has been used with or connected to an accessory (i) not supplied by SELLER or its AFFILIATES, (ii) not fit for use with the PRODUCT or (iii) used otherwise than in the manner intended.

(e) The seals of the PRODUCT'S battery enclosure have been broken or show evidence of tampering or the PROCUCT'S battery has been used in equipment other than that for which it has been specified usable by SELLER.

(f) All plastic surfaces and all other externally exposed parts that are scratched or damages due to normal customer use.

(g) Breakage or damage to antenna unless caused by DEFECTS in material or workmanship.

6. In order to derive the benefits of this warranty in respect of any DEFECTS or DEFICIENCIES in the PRODUCT, the CONSUMER shall ship the PROCUCTS or part thereof at its cost to the authorized service center of SELLER. SELLER shall bear the cost of shipping the PRODUCT or part thereof back to the CONSUMER after the

completion of the service under this limited warranty.

No other express warranty is applicable to this PRODUCT. The duration of any implied warranties, including the implied warranty of marketability or merchantability or fitness for a particular purpose or use is limited to the duration of the express warranty herein. SELLER shall not be liable for the loss of use of the PRODUCT, inconvenience, loss or any other consequential damage, arising out of the use of, or inability of use, of this PROCUCT or for breach of any express or implied warranty, including the implied warranty of marketability or merchantability or fitness applicable to this PRODUCT.

7. It is hereby expressly clarified that all warranties (express or implied) in respect of the PROCUCT are provided by SELLER alone.

Service Center List

"This list is subject to change. For latest information, contact 12524/121 or check www.tataindicom.com".

| | Circle | City | ASCs Name | Address | Contact Person | Landmark | Phone | E-Mail |
|---|----------------|-----------|-------------------------|--|-------------------|----------------------------------|---|------------------------------|
| 1 | Andhra Pradesh | Guntur | Vasavi Associates | Shop No:21, Central Plaza, Naaz Center, Guntur-522001 | MR.Satyam | opp.one town web world express | 08633957789, 9397602470, 9848105789 | vasavi.gun@lgmobiles.com |
| 2 | Andhra Pradesh | Hydrabad | JVR Infotech Pvt Ltd | Shop No 8 ,Vanija Vihar, Nalanda Building, Dil suk h Nagar Main Road, Hyderabad-500060 | EV Ramakanth | Opposite Titan Watch Showroom | 040-24161848, 040-55109604, 9391047214, 9391363047 | ivrinfo.hy@lgmobiles.com |
| 3 | Andhra Pradesh | Hydrabad | Reliable Communication | G-8, 3-6-561, AALTO'S A & M Trade Centre, HIMAYATNAGAR, HYDERABAD - 500029 | Mr.Sandeep.soni | Near Minerva Cofee Shop | 04030913251, 09346320705, 09849251173 | reliable.hy@lgmobiles.com |
| 4 | Andhra Pradesh | Hydrabad | S V Electronics | Shop No. 41, Nilagiri Block, Aditya Enclave, Ameerpet Main Road, Hyderabad-500038 | Mr.Pradeep | Aditya Enclave, Near Petrol Pump | 040-55754477, 9346449323, 040-30977389 | svelec.hy@lgmobiles.com |
| 5 | Andhra Pradesh | Hydrabad | Shweta Communications | Shop No.9, Ground Floor, Pavani Ansuya Complex, Opp. Huda Complex, Tarnaka, Hyderabad | Mr. Sandeep Heda | Opp. Huda Complex | 04-30968162, 9346698606, | shwetacom.hy@lgmobiles.com |
| 6 | Andhra Pradesh | Hydrabad | Sri Varun Electronics | D.No 5-8-344/1, " DHAN BHAGYA ESTATE ", Chirag Ali Lane, Abids, Next to Raghava Ratna Towers, Hyderabad - 500001 | Mr.Alokh Mohan | Near Medwin hospital | 9346263736, 040-30900909, 040-55781999, 9392416620 | srivarun.hy@lgmobiles.com |
| 7 | Andhra Pradesh | Hyderabad | Sreenivasa Technologies | SAI VIKRAM TOWERS, SHOP NO :4, RELIANCE WEB WORLD BUILDING, Balagi Nagar Kukatpally | Mr.Mahesh | Kukatpally Bus stop | 040-30961479, 9391021964 | sreenivasa.hy@lgmobiles.com |
| 8 | Andhra Pradesh | Kakinada | Delta Infotech | Door No. 6-1-29, Opp. Swami Vivekananda Park, Jawahar Street, Surya Rao Pet, Kakinada - 533001 | Mr. Shivanand | Opp. Swami Vivekananda Park | 0884-5593533 9346846009 | delta.kakinada@lgmobiles.com |
| 9 | Andhra Pradesh | Kurnool | R K LG CDMA | Shop no:13, First floor, UCON Plaza, Kurnool-518001 | Mr.G Rama Krishna | Opp to kids world | 08518-220201, 09393810688, 9848076354 | rksol.kur@lgmobiles.com |

| | Circle | City | ASCs Name | Address | Contact Person | Landmark | Phone | E-Mail |
|----|----------------|---------------|--------------------------|--|-------------------|----------------------------------|--|--------------------------------|
| 10 | Andhra Pradesh | Nellore | Siri Enterprises | Co-Operative Bank Complex, 1st Floor, Shop No: 26, Near Gandhi Statue, G.N.T.Road, NELLORE. Andhra Pradesh | Mr.Paraveen | Near Gandhi Statue | 861 3090339, 9398309571, 9347100309 | sriient.nel@lgmobiles.com |
| 11 | Andhra Pradesh | Rajamahendray | Siri Infotech | Police Welfare Complex, City Hospitals Junction, Danvai Pet Main Road, Rajmahundry-533103 | Mr Raghvendra | Near City Hospital | 0883-2421567, 09397925799, 09346298561 | siriinfo.raj@lgmobiles.com |
| 12 | Andhra Pradesh | Secunderabad | Shweta Computers | # 1-7-69/1 & 2, OPP Aditya Delux Hotel, Near Paradise circl Sarojini Devi Road, Secunderabad - 500003 | Mr.Jagdish | Near Paradise Restaurant | 040-27721076, 040-30977548, 09396532358, 09391041673 | shweta.hyderabad@lgmobiles.com |
| 13 | Andhra Pradesh | Tirupathi | CMT Computer Services | 18-1-624 VV Mahal Road, OPP HDFC BANK, Tirupathi, PIN-517501 | Mr.K Vasu Naidu | Opp HDFC Bank | 0877-5561979, 09393620209 | cmt.tpt@lgmobiles.com |
| 14 | Andhra Pradesh | Vijaywada | K L Computer House | 39-9-46 SVS Temple Street, Labbipet, Vijaywada PIN- 520 010 | Mr.Kartik | Near SVS Temple | 0866-5520461/5671461,09392105222 | klcompute.r.vij@lgmobiles.com |
| 15 | Andhra Pradesh | Visakhapatnam | GVS Enterprises | G5, Ground Floor, Backside of Sangam-Sarat Theatre, 1st Lane, Dwarka Nagar, Visakhapatnam - 530 016. | Mr. Satish Kumar | Backside of Sangam-Sarat Theatre | 0891-2598610, 9394206074, 0891-3956263 | gvs.viz@lgmobiles.com |
| 16 | Andhra Pradesh | Warrangal | S S Marketers | 6-1-73/1,Sai Bhavan, Sridevi Theatre Road, Hanamkonda, Warrangal-506001 | Mr.L.Srinivas Rao | Near Shridevi Theater | 0870-2552223, 09390100708 | ss.war@lgmobiles.com |
| 17 | Bihar | Patna | Competent Mobile Service | Shop 1, Hotel Lalitha Complex, East Bowring Canal Road, Patna | Mohit Ahluwalia | Hotel Lalitha Complex | 9334022706 | competent.pat@lgmobiles.com |
| 18 | Bihar | Patna | Infotek Trading Company | 1st floor, City Palace, New Dak Bungalow Road, Patna-800001 | Sanjay Chowbey | New Dak Bungalow Road | 0612-2227166 | infotek.pat@lgmobiles.com |
| 19 | Chhattisgarh | Raipur | Cybernet Systems | B-2,1st Floor, Garchaz Complex, Jail Road, Raipur - 492001 | Anand Singh | Near Kutchery | 077-15069971 | cybernetraipur@lgmobiles.com |

| | Circle | City | ASCs Name | Address | Contact Person | Landmark | Phone | E-Mail |
|----|--------|-------|--|---|-----------------------|--|--------------------------------------|----------------------------------|
| 20 | Delhi | Delhi | Arham Infotech Services | 1/1, Regal Building, Near Malik Sweets, Connaught Place, New Delhi - 110 001. | Mr. Arif Surana | Near Malik Sweets | 011-51501124, 011-39584421 | arham.delh@lgmobiles.com |
| 21 | Delhi | Delhi | Comhard Systems | D-30,31, First floor, Near Hotel Shipra, Main Vikas Marg, Lakshmi Nagar | Mr Ravi Kant Gupta | Near Hotel Shipra | 011-30955887, 9818867678 | comhard.del@lgmobiles.com |
| 22 | Delhi | Delhi | Comhard Systems | B-120, Hardev Puri, 100 Feet Main Road, Near MTNL Office, Nathu Colony Chowk, Shahdra, New Delhi - 110 093. | Mr. Ravi Kant Gupta | Near MTNL Office | 011-39572430, 011-39572427 | comhard.hardarpuri@lgmobiles.com |
| 23 | Delhi | Delhi | Connexions and Communications | 183, Avtar Enclave, Opposite Nirula's, Pashchim vihar, New Delhi-110063 | Mr. Bhupinder Agrawal | Opposite-Nirula's Paschim Vihar | 011-39451431, 011-55237374 | Connexions.del@lgmobiles.com |
| 24 | Delhi | Delhi | Cube Engineers and Consultants Pvt Ltd | A-65, Naraina Industrial Area, Phase-1, New Delhi | Atul Gupta | Opposite PVR Cinemas | 09312224103, 011-55450272, 51411623 | cube.del@lgmobiles.com |
| 25 | Delhi | Delhi | Innovative Telecom | 305, Aggarwal Millenium Tower, Netaji Subash Place, Pitam Pura, Delhi-110088 | Mr Manoj Garg | Near Pitam Pura TV Tower Red Light | 011-55154343, 9811682453, 1130925753 | innovative.del@lgmobiles.com |
| 26 | Delhi | Delhi | Nice Telecommunication | 15/19 & 15/21, DDA Complex, Nangal raya, Near D Block, Janakpuri, Delhi - 110046 | Anurag | Near D Block Janak Puri | 011-39607072, 0-9213264403 | nicetel.del@lgmobiles.com |
| 27 | Delhi | Delhi | R K Communications | 2516 Hudson Lines, Kingsway Camp- Nr. Kamla Nagar, New Delhi | Mr. Pradeep Aggarwal | Near Kamala Nagar | 011-39508861 | rk.del@lgmobiles.com |
| 28 | Delhi | Delhi | Sagar Technologies | W-8, First Floor, Main Patel Road, West Patel Nagar, New Delhi-110008 | Mr Deepak/ Mr Amit | Near Satyam Cinema, Above TVS Showroom | 9810320170, 011 55433100 | sagartechpn.del@lgmobiles.com |
| 29 | Delhi | Delhi | Sagar Technologies | J-39, Central Mkt, Lajpat Nagar-II, New Delhi-110024 | Mr. Manoj | Home Saaz Showroom Lane | 011- 55425644, 011-55425645 | sagartechn.del@lgmobiles.com |

| | Circle | City | ASCs Name | Address | Contact Person | Landmark | Phone | E-Mail |
|----|---------|-------------|----------------------------|---|------------------------------|---|--------------------------------------|------------------------------|
| 30 | Delhi | Delhi | Sukriti Communication | 101 Patparganj- Mayur Vihar phase - 1 - New Delhi - 110091 | Mr.Dipendra kumar chaturvedi | Nr.Bank of Baroda- Mayur Vihar Phase-1 . | 011-39498011, 011-55238011 | Sukriti.del@lgbmobiles.com |
| 31 | Delhi | Delhi | Touch Tone Telecom | B-52, First Floor, Kalkaji, New Delhi | Ashish Dey | Above Lord Krishna Bank | 11 30939031 | touchtel.del@lgbmobiles.com |
| 32 | Delhi | Delhi | Ucom Technologies Pvt Ltd. | 45, 1st Flr, Corner Mrkt, Malviya Nagar, New Delhi - 110017 | Mr. Rajeev Tiwari | Above Gautam Auto, Bajaj Showroom | 011-41745458, 09350833388 | ucomtech.del@lgbmobiles.com |
| 33 | Gujarat | Ahmedabad | A Com Technologies | Shop No-40, 1st Floor, Shubh Complex, Near Rajasthan Hospital, Camp Road, Shahibaug, Ahmedabad-380004 | Vijay.S.Gohel | Shahibaug Police Station | 9824544230, 079-30940560 | acom.ahm@lgbmobiles.com |
| 34 | Gujarat | Ahmedabad | Mishree Communication | 75,Management Enclave, Opp.Indraprastha Bungalows, Vastrapur, Ahmedabad. | Mitesh Patel | Mansi Tower,Nehru Park | 9327037582, 079-55314224, 9327800611 | mishree.ahm@lgbmobiles.com |
| 35 | Gujarat | Ahmedabad | Silicon Valley | F/6, Silver lake, Jagabhai Park, Rambaug Road, Maninagar, Ahmedabad-380008 | Rajesh Patel | Opp Swaminarayan Temple(Pagla) | 079-5430634, 9824025430 | silicon.ahm@lgbmobiles.com |
| 36 | Gujarat | Ahmedabad | Visual Enterprises | 104, Saarthak Complex, behind Urja House, Swastik Char Rasta, Navrangpura, Ahmedabad-380009 | Vallabh Patel | "Orra-Diamond Destination",Swastik Char Rasta | 079-26463305, 09376171851 | visual.ahm@lgbmobiles.com |
| 37 | Gujarat | Bhavnagar | Teletext Gold | G/8, Radheshyam Complex, Radha Mandir, Vaghavadi Road, Bhavnagar-364001 | Nilesh Bagadia | Opp.Madhavdrshan or Nr. Radhamandir | 0278-2415545, 9824497766 | teletext.bha@lgbmobiles.com |
| 38 | Gujarat | Gandhinagar | Creative Communications | Shop No 102, Suman City, Sector 11, Gandhinagar-382011 | K.J.Barot | Opp Vijay petrol Pump | 079-23226241, 9825059590 | creative.gan@lgbmobiles.com |
| 39 | Gujarat | Jamnagar | Sudarshan Infosys | "Shraddha", Park Colony, Motor House, Near UTI Bank, P.N.Marg,Jamnagar 361008 | Amit Unadkat | Opp Patel Colony St. No 5 | 0288-2552696, 9824478203, 9377552696 | sudershan.jmr@lgbmobiles.com |

| | Circle | City | ASCs Name | Address | Contact Person | Landmark | Phone | E-Mail |
|----|---------|-----------|---------------------------|---|--------------------|---|--|-------------------------------|
| 40 | Gujarat | Rajkot | Roopang infocare | Vinod Nivas, 4, Sardarnagar(West), Nr Astron Cinema, Rajkot-360001 | Kalpesh Rugani | Near Astron Cinema | 0281-2464485, 09374103622, 9824068880 | rooprang.raj@lgmobiles.com |
| 41 | Gujarat | Surat | Excel Solutions | G-48, Ascon Plaza, Anand Mahal Road, Adajan Surat-395009 | Nitesh Jain | Near BSNL Office | 0261-5544500, 09327344500, 9825399870 | excel.sur@lgmobiles.com |
| 42 | Gujarat | Surat | Omsai Services | 37,Golden Point,Near Science Laboratory, Ring Road, Surat -3940003 | Dharmesh Patel | Near Science Laboratory | 0261-5593716, 9374710610, 9825406129 | omsai.sur@lgmobiles.com |
| 43 | Gujarat | Vadodra | Aashnik Infotech | F 50,National Plaza,R.C.Dutt Road, Alkapuri, Vadodara-390005 | Aashish Parmar | Beside 'Centre Point' | 0265-3112123, 3059666, 9327230793, | aashnik.bar@lgmobiles.com |
| 44 | Gujarat | Vapi | Klassik Statino Products | 116,Bhanudarshan Co-Op Society, Koparli Road, Near Gunjan Cinema, GIDC, Vapi | Avishek Suhasaria | Near Gunjan Cinema | 0260-3092363, 9377000911 | klassik.vapi@lgmobiles.com |
| 45 | Haryana | Ambala | Bee Ess Aar Communication | 92-93, Gandhi market, Ambala Cantt-133001 | Rajiv Gupta | Sadar Market | 0171-2641234, 9416021234 | bsr.amb@lgmobiles.com |
| 46 | Haryana | Bhiwani | Sandeep Electronics | 10 th Plot, First Floor, Circular road, Mahem Gate Chowk, Near Dr. Kajal's Nursing Home, Adjacent to Rameshwar's Sweet House, Bhiwani, Haryana - 127021 | Mr.Sukhveer Saini | Adjacent to Rameshwar's Sweet House | 01664-252000, 09315377909 | sandeep.bhiwani@lgmobiles.com |
| 47 | Haryana | Faridabad | Comsoft Computers | 601/1 Gopi Colony Chowk- Sector-19 , Near Prem Prakash Ashram, OLD Faridabad-121002 | Mr. Ashwani Jindal | Near Prem Prakash Ashram | 0129-5521456, 0129 -3093512, 9310977888, | comsoft.far@lgmobiles.com |
| 48 | Haryana | Faridabad | Hi-Tech Communication | 105, Sector 10, Faridabad-121006 | Rahul Jindal | Near Milan Restaurant, Sector 9-10 Crossing | 0129-2223422, 9810456663 | hightech.far@lgmobiles.com |
| 49 | Haryana | Gurgaon | Lalji Communication | 273, Palam Gurgaon main Road, Kapashera, Delhi - Gurgaon Boader - 110037 | Mr.Bharat Bhushan | SBI - Kapashera | 9312093221, 011-55920101, 011-39608863 | lalji.gur@lgmobiles.com |

| | Circle | City | ASCs Name | Address | Contact Person | Landmark | Phone | E-Mail |
|----|-----------|-------------|---------------------------|--|--------------------|--|--|--------------------------------|
| 50 | Haryana | Gurgaon | Signature Communications | B-100 A , South City -1 , Opposite - Huda Gymkhana Club - Gurgaon 122001 | Raj Kumar Garg | Near Signature Tower | 0124-3956565, 0124-5102709 | signature.gur@lgmobiles.com |
| 51 | Haryana | Hissar | Parnami Communication | 32,Neel Kamal Complex, Red square Market, Near Elite Cinema Hall, Hissar, Haryana - 125001 | Mr.Pradeep Kr Garg | Near Elite Cinema Hall | 01662-306786, 09354332000 | parnami.hissar@lgmobiles.com |
| 52 | Haryana | Karnal | Mass Communication | 7, Dayal Singh Colony, Kunj Pura Road, Karnal-132001 | Ms.Veena | In front of LG Showroom (Bhatia Sales Corporation) | 0184-3090717, 9354761148 | masscom.kar@lgmobiles.com |
| 53 | Haryana | Panipat | INS Telecom | 2,Bishan Sarup Colony, Opp Bus Stand, Near Hotel Deep, Panipat | Jagdeep Sachdeva | opp bus stand | 0180-3091860, 5005360 | instel.pan@lgmobiles.com |
| 54 | Haryana | Rohtak | Telecentre | Shakti Market, Civil Hospital Road, Near Chhotu Ram Chowk, Rohtak-124001 | Mr.Madaan | near choturam chowk | 01262-247242, 9896243092, 09355671666 | telecentre.roh@lgmobiles.com |
| 55 | Haryana | Sonipat | Teleworld | Shop No 20,1st Floor,M.C.Market,Subhash Chowk,Sonipat,Haryana-138001 | Vipin Dua | Subhash Chowk | 1303090889, 9896052888 | teleworld.son@lgmobiles.com |
| 56 | Haryana | Yamunanagar | Manish Communications | Shop No.3, Sharma Colony, Near Mahindra Petrol Bunk, Yamunanagar - 135005 | Vinod Kumar Mittal | Near Mahindra Petrol Bunk | 9355327374 | manish.yamunangr@lgmobiles.com |
| 57 | JHARKHAND | BOKARO | Digital Equipment Centre | GB-11,City Palace,Opp.Indian Bank, Bokaro. | Dewashish Ojha | Opp.Indian Bank | 9334072270 | digital.bok@lgmobiles.com |
| 58 | Jharkhand | Jamshedpur | Tirupati Teletch | Chakravarti Compound,Near Hotel Castel,Contractors area,Bistupur, Jamshedpur-831001 | Abhijeet Mukherjee | Near Hotel Castel | 09334800350 | tirupati.jam@lgmobiles.com |
| 59 | Jharkhand | Ranchi | Satya Systems & Solutions | 158, Opp Hotel Palace, Kadru, Ranchi-834002 | Amit Rastogi | Opp Hotel Palace | 0651-2341361, 9835167667 | satya.ran@lgmobiles.com |
| 60 | Karnataka | Bagalkote | Turning Point Computers | 18Th Cross Basaveswara Engineering College (BEC) road, Vijayanagar Vidyagiri, Bagalkote-587101 | Mr. B.M. Hiremath | Near BE College | 94483-53070, 93410-70404, 08354-309310 | turning.bagalkot@lgmobiles.com |

| | Circle | City | ASCs Name | Address | Contact Person | Landmark | Phone | E-Mail |
|----|-----------|------------|--------------------------|---|----------------|--|--|-----------------------------------|
| 61 | Karnataka | Bangalore | Ascent Communication | No:113, St Johns Church road, Bangalore - 560005 | Mr.Kumaresan | next to coles park , opp to santosh diagnostic. | 080-30914856 | ascent.ban@lgmobiles.com |
| 62 | Karnataka | Bangalore | Insta Service Point | NO:64,Mission road, SATHI COMPLEX, BANGALORE-27 | Mr.Venkatesh | Near to mission road fly over | 080-22107560 / 30970962 | insta.ban@lgmobiles.com |
| 63 | Karnataka | Bangalore | Optima Mobile Services | 24/2,Dr.Rajkumar Road, Near Subramanyanagar Police Station, 2nd Block, Rajajinagar, Bangalore-560 010 | Unni Krishnan | Near Subramanyanagar Police Station | 080-23131953, 080- 57722205, 09341266656 | optima.ban@lgmobiles.com |
| 64 | Karnataka | Bangalore | Optima Mobile Services | B-3, Mallikaarjun Complex, Opp R T Nagar Police Station, 80 Feet Road, R T Nagar, Bangalore-560032 | Ms.Nirmala | opp R T Nagar Police Station | 8030610202 | optima.ban.rtnagar@lgmobiles.com |
| 65 | Karnataka | Bangalore | Pranav infocom | 91/92 ,Hemachandra complex, Near VGP Show room,4th block, jayanagar, Bangalore-560011 | S.V.Sirish | Near V G P Showroom, Near to jayanagar police st | 080-56697937, 26552551, 98457-60350 | pranav.ban@lgmobiles.com |
| 66 | Karnataka | Bangalore | Pranav infocom | 267/1,1st Main Road,6th Cross, Behind Shanti Sagar, Domlur Layout, Bangalore-560071 | S.V.Sirish | Behind Shanti Sagar Hotel | 80- 56969937, 51256309 | pranavdomlur.ban@lgmobiles.com |
| 67 | Karnataka | Belgaum | Hello India Telecom | G-4,Maratha Mandir Complex, Khanapur Road, Near Railway Flyover, Belgaum - 590 001. | Mr.Mohan | Near Railway Flyover | 09341101800, 0831-2420533 | helloindia.bel@lgmobiles.com |
| 68 | Karnataka | Davanagere | Kruthika Communication | Madhavi Hospital Complex, 4th Main, Church Road, MCC, Block, Davanagere - 577004 | Sujay | Madhavi Hospital Complex | 08192-395444, 98806-22366 | kruthika.devangere@lgmobiles.com |
| 69 | Karnataka | Gulbarga | Aishwaraya Communication | G-15, G.R. Complex, Opp Mini Vidhan Soudha Main Road, Gulbarga | Mallikarjun | Opp. Mini Vidan Soudha | 9342355116, 08472-309447 | aishwaraya.gulbarga@lgmobiles.com |

| | Circle | City | ASCs Name | Address | Contact Person | Landmark | Phone | E-Mail |
|----|-----------|---------------|----------------------------|---|-------------------|----------------------------------|--|------------------------------------|
| 70 | Karnataka | HUBLI | Shruti Services | shop no : B6, Laxmi complex, Court circle , Hubli- 580020 | Mr.Mahendar | Inside Tripti Hotel Complex | 0836-3090671, 93412-10890 | shruti.hub@lgmobiles.com |
| 71 | Karnataka | Mangalore | Innovative Infocom | 15-10-537/11, Jayavarma Centre, Mallikatte Circle, Kadri, Mangalore - 575002. | Sebastin Fernades | Mallikatte Circle | 0824-5663244, 93411-10027 | innovative.mangalore@lgmobiles.com |
| 72 | Karnataka | Mysore | K.K.Marketing, | 1432/9, Tribhuvan Towers, opp Veterinary Hospital, Dewan's Road, Dhanwantri Road Cross, Mysore - 570001 | Mr. Karunakaran. | Opp Veterinary Hospital | 09342120789, 0821-3120789 | kk.mys@lgmobiles.com |
| 73 | Karnataka | Udupi | Sanman Mobile Services | Shop No: 15, Simaz complex, Diana circle, Court road, Udupi- 576101. | Mr. Prakash | Near UTI Bank | 9880927864, 0820-3955770, 93431-63334. | sanman.udupi@lgmobiles.com |
| 74 | Kerala | ALLEPPY | GETRONICS | FIRST FLOOR,KARTHIKA BUILDING, OPP SDV BOYS HIGH SCHOOL, COURT ROAD, ALLEPPY. | OMPRAKASH | OPP SDV BOYS HIGH SCHOOL | 0477-3090446 | getronics.ala@lgmobiles.com |
| 75 | Kerala | Ernakulam | TELETECH SYSTEMS | SHOP NO-5, SUNNY ESTATES, MAMANGALAM PALARIVATTAM, COCHIN-682025. | SONY THOMAS | NATIONAL BUILDERS BUILDING | 0484-3207554 98 472 80093 | teletech.ern@lgmobiles.com |
| 76 | Kerala | Ernakulam | Zenicon Infocom(P) limited | Building No 39 / 5473, Alappatt Cross Road, Ravipuram, Cochin -15. | Jaimon Joseph | Behind Hotel Harbor View | 0484-2359511, 9349271511 | zenicon.coc@lgmobiles.com |
| 77 | Kerala | Irinjalakuda | Akbar Mobiles | 376-44, Near St. Josephs college junction,Irinjalakuda-680121 | Mr Sebastian | Near St Josephs College Junction | 0480-3091515 | akbar.iri@lgmobiles.com |
| 78 | Kerala | KANNUR | SAHAR COMMUNICATIONS | SB-666-C & D, PRESTIGE CENTRE, GROUND FLOOR, SUB REGISTER OFFICE ROAD, KANNUR. | AJAI ABHIRAM | NEAR SUB REGISTER OFFICE | 9387218065, 0497-3098585 | sahar.kan@lgmobiles.com |
| 79 | Kerala | Karunagapally | Supreme Enterprises | Opp to KSRTC Bus stand, Karunagapally-690518 | Mr. Ratish | Opp KSRTC Bus Stand | 0476-2620282 | supreme.kpi@lgmobiles.com |

| | Circle | City | ASCs Name | Address | Contact Person | Landmark | Phone | E-Mail |
|----|----------------|--------------------|-----------------------------|---|---------------------|-------------------------------|--------------------------|--------------------------------|
| 80 | Kerala | Kollam | Digital Infosystems | MC-3087, New Block, Bishop Jeromi Nagar, Chinnakada, Kollem-691001 | Johnson Lawrence | Bishop jeromy nagar | 0474-2760647, 3091781 | digitalinfo. qui@lgmobiles.com |
| 81 | Kerala | Kottayam | SVM Technologies | NSS Building, Near Pallippurathukavu Temple, Kodimapha, Kottayam - 686 002 | Rajesh K S | Near Pallippurathukavu Temple | 0481-2565303, 9847310123 | svm.ktm@lgmobiles.com |
| 82 | Kerala | Kozhikode | Domain Infosystems | Domain Infosystems, 2nd Floor, Darussalam Complex, Mavoor Road, Kozhikode - 673 004 | Mukundan | Mavur Road | 0495-2722222 | domaininfo.cct@lgmobiles.com |
| 83 | Kerala | Manjeri | Integrated Computer Systems | Royal Tower, TB Road, Manjeri - 676121 | Mr. Thomason Chacko | Royal Tower | 0483-3099686 | integrated.man@lgmobiles.com |
| 84 | Kerala | Mavelikar | Ettutharayal Agency | VARMA BUILDING, 2ND FLOOR, OPP BLOCK PANJAYATH OFFICE, MAIN ROAD, PUTHIYA KAVU, MAVELIKARA. | Anu T cheriyan | OPP BLOCK PANJAYATH OFFICE | 0479-3093340 | pariner.mav@lgmobiles.com |
| 85 | Kerala | Palakkad | Akbar Mobiles | N.S. Towers, Kalamandapam junction, Palakkad - 678 001 | Suresh | Near Kalamandapam junction | 0491-2529829, 9847086446 | akbar.pal@lgmobiles.com |
| 86 | Kerala | Thiruvananthapuram | Appolo Systems | Thelungu Chetty Complex, Shop No 23-24, Kalpalayam JN Karamana, Thiruvananthapuram 695 002. | Santosh | Kalpalayam JN | 0471-2340523 | appolosys.thi@lgmobiles.com |
| 87 | Kerala | Tirur | Telit Telecom Shop | GROUND FLOOR, AL AMAL COMPLEX, PAN BAZAR, TIRUR | Vasan.K.Nair | OPP CITY HOSPITAL | 0494-2425757, 3095623 | telit.tirur@lgmobiles.com |
| 88 | Kerala | Trichur | Akbar Mobiles | Kadarathodh Building, North Bus stand, Trichur - 680 001 | SURESH | Opp north bus stand | 0487-2323424 | akbar.tri@lgmobiles.com |
| 89 | Madhya Pradesh | Bhopal | Neha Sales Corporation | F-104, Anmol Tower, E-5/14, Commercial Zone, Arera Colony, Bhopal-462016 | Ashok Hirwani | Amer Bakery Hut | 9300812517 | nehasales.bho@lgmobiles.com |

| | Circle | City | ASCs Name | Address | Contact Person | Landmark | Phone | E-Mail |
|-----|----------------|--------------------|--------------------------------------|--|------------------|----------------------------------|--|------------------------------|
| 90 | Madhya Pradesh | Gwalior | Galav Computers | Ground floor, Ganpati Plaza, City Centre, Gwalior | Pradeep Dixit | City Centre | 9425120821 | galav.gwa@lgmobiles.com |
| 91 | Madhya Pradesh | Indore | Ayushi Computers | UG 11, B M Tower, Sapna Sangeeta Road, Opp. Lotus, Indore | Santosh Dwivedi | Lotus Showroom | 0731 - 5543163 | ayushi.ind@lgmobiles.com |
| 92 | Madhya Pradesh | Indore | Neha Sales Corporation | Shop No.18, Ground Floor, Johari Palace, M.G.Road, Indore - 452001 | Ashok Hirwani | Opp. Golabus | 0731-5091833 | nehasales.ind@lgmobiles.com |
| 93 | Madhya Pradesh | Jabalpur | Sri Sai Communication | SHOP NO : 2, GOODWILL APPARTMENT, ANAND TALKIS ROAD, JABALPUR. | MOHIT SAREEN | Near ANAND TALKIS | 09300644201 | srissai.jab@lgmobiles.com |
| 94 | Madhya Pradesh | Ujjain | Galaxy Computers & Communication | 43/2, Varruchi Marg, Opp Madhav Nagar Police Staion, Freeganj, Ujjain | Anurag Chhajlani | Opp. Madhav Nagar Police Station | 0734-2515995, 2530777 | galaxy.ujain@lgmobiles.com |
| 95 | Maharashtra | Amravati | Scorpio Services | Shop No. 84, Ground Floor, Gulshan Towers, Nr. Panchasheel Cinema, Amrawati, Pin-444601 | Mr. Pramod | Near Panchsheel Cinema | 0721-2567302, 09370151826, 9422156874 | scorpio.amr@lgmobiles.com |
| 96 | Maharashtra | Aurangabad | Unique Teletmatics | Shop no.108/B, Behind Sajawat Handloom, Tapdiya Super Market, Nirala Bazar, Aurangabad-431001 | Mr. Mahesh | Behind Sajawat Handloom | 0240-2356447, 9823007730, 09325210364 | unique.aur@lgmobiles.com |
| 97 | Maharashtra | Chinchwad (Pimpri) | Ritz Communication | Shop No 22, Gawde Kunal garden, Pimpri-Chinchwad Link Road, Chinchwad, Pune-411033 | Mr Reyaz | Near hotel chanakya | 020-7485613, 020 30961900, 09890339777 | ritz.chi@lgmobiles.com |
| 98 | Maharashtra | Jalgaon | GLOBAL ENTERPRISES | E-81, 1st floor, Golani Market, Jalgaon -425001 | Mr. Sanjay | Below J.M.C Building | 0257-3098765, 9370164545 | global.jalgaon@lgmobiles.com |
| 99 | Maharashtra | Kohlapur | SMS Services | S5, Diwan Tower, Opp. Nutan Marathi School, Near Mirajkar Tikky, Kolhapur, Pin -416005. | Prakash Patil | Near Mirajkar Tikky | 0231-2541120, 9823026120 | sms.kol@lgmobiles.com |
| 100 | Maharashtra | Margao | Comlink Synergies India Pvt Limited. | Ground Floor, Shop No.i, Garden view building,, Next to UTI Bank , Near Margao Municipal Garden, Margao-403601 | Sunil | Next UTI Bank | 09326105629, 9822101522, 09326105637 | comlink.mar@lgmobiles.com |

| | Circle | City | ASCs Name | Address | Contact Person | Landmark | Phone | E-Mail |
|-----|-------------|---------|---------------------------------|---|-------------------|---------------------------------|--|----------------------------|
| 101 | Maharashtra | Nagpur | EPOCH SERVICES | 274, B/8, Scendre Komplex, Chapru Nagar Square, Central Avenue, Nagpur 440008 | Mr. Anand | Chapru Nagar Square | 0712-3944449, 9326047982 | epoch.nag@lgmobiles.com |
| 102 | Maharashtra | Nagpur | Spectrum Marketing | Shop No.2, Dharampeth Towers, West High Court (WHC) Road, Dharampeth, Nagpur - 440010 | Sonali | Beside anand bhandar | 0712-3095700 / 5618186,2527823 | spectrum.nag@lgmobiles.com |
| 103 | Maharashtra | Nasik | MOBS Associates | SHOP NO. 12, FIRST FLOOR, 'KAPOTE-MEHER' MARKET, RENUKA NAGAR, WADALA NAKA, DAWRKA, NASIK - 422 001. | Girish Bhangre | Near Wadala Naka Bus Stop | 0253-5623613, 09370291070, 09371531078 | mobs.nas@lgmobiles.com |
| 104 | Maharashtra | Panjim | Comlink Synergies India Pvt Ltd | Shop No. 5, Dr Atmaram Borkar Road, Next to RIL Mutual Fund, Panjim, Goa-403001 | Sunil | Opp Hotel Delmon | 09326105629 | comlink.pan@lgmobiles.com |
| 105 | Maharashtra | Pune | Horizon | 30, Time Square, Near Hotel Panchami, Pune Satara Road, Pune. | Mr. Nilesh Pundye | Near Hotel Panchami | 39501222 / 9325002399 | horizon.pun@lgmobiles.com |
| 106 | Maharashtra | Pune | Mobile World | G-25, AKSHAY COMPLEX, DHOLE PATIL ROAD, PUNE-411 001 | Pawan Mantri | Dhole Patil Road | 30942268, 9325088055 | mobile.pun@lgmobiles.com |
| 107 | Maharashtra | Sangli | Ramesh Electronics | Opp. Kanya Purohit prashala, Rajwada, Sangli-416416 | Suresh Shegane | Opp patwardhan museum | 0233-2327601, 9823085176, 09372107601 | ramesh.san@lgmobiles.com |
| 108 | Maharashtra | Solapur | Jawaharlal Radio Service | 184, Gold Finch Peth, nr Hotel Ritesh, Solapur - 413007. | Prasanna J Chavan | Near ICICI Bank Atm | 0217-2725030, 09371043891 | jawahar.sol@lgmobiles.com |
| 109 | Mumbai | Mumbai | Grace Tele Services | Shop no 3, C/1, Manik Nagar Soc, Punjabi lane, Borivali (W), Mumbai 400092 | Mr Hemant | Opp. ICICI Bank | 022-39455033, 9320355033 | grace.mum@lgmobiles.com |
| 110 | Mumbai | Mumbai | Trident Communications | 8-A, Vasant Smruti, Dadasaheb Phalke Road, Beside 'BharatKshetra Building', Near Dadar station(E), Dadar -East, Mumbai - 400 014. | Trupti | Beside 'BharatKshetra Building' | 9323960027, 022-56047270 | trident.mum@lgmobiles.com |

| | Circle | City | ASCs Name | Address | Contact Person | Landmark | Phone | E-Mail |
|-----|--------|--------|---|---|--------------------|----------------------|--|------------------------------------|
| 111 | Mumbai | Kalyan | Vintech Solutions | SHOP- 14, GROUND FLR,ARCHIES APARTMENT,DAK BAUG,KALYAN-421301 | Virangana | Near Oak baugh | 0251-3953131, 9322712338 | vinaytech.kalyan.mum@lgmobiles.com |
| 112 | Mumbai | Mumbai | Komplex Telecom Corporation | 1,Satguru Shopping Center, Illrd road, Khar(W), Mumbai | Mr. Haq | Near Thar Station | 022-26461917, 9322416962, 09323395024 | komplex.mum@lgmobiles.com |
| 113 | Mumbai | Mumbai | Asbolute Networks | A007, Vishal Shopping Centre, Next to Vishal Hall, Near Station, M.V.Road, Andheri (E), Mumbai - 400 069 | Arun | Next to Vishal Hall | 022 39544800, 022 26820900, 9324796183 | absolute.mum@lgmobiles.com |
| 114 | Mumbai | Mumbai | Bombay Telecom Services | 211, 212, Navjeewan Commercial Society. Building No.3., Second Floor, Above Hasmukh Tea, Mumbai Central (E),Mumbai: 400004. | Ajay | Off LBS Marg | 9323900612, 022 39566891 | bombaytel.mum@lgmobiles.com |
| 115 | Mumbai | Mumbai | Creative Solutions | SHOP NO 6 AMBIKA COOPERATIVE HOUSING SOCIETY, JAWAHAR NAGAR ROAD NO 2 NEAR RAILWAY CROSSING,GOREGAON WEST, MUMBAI 400062 | Anand | Udyog Bhawan | 022-28769003, 022-39533603, 9322356722 | creative.mum@lgmobiles.com |
| 116 | Mumbai | Mumbai | CYBER-GYAN CONVERGENCE & SERVICES (INDIA) PVT. LTD. | 43/44, Gold Filled Plaza, Sion Bandra Link Road, Sion, Mumbai-400017 | Mr. Jatin Parekh | Beside ONGC building | 022-39614914, 9322017251 | cyber.mum@lgmobiles.com |
| 117 | Mumbai | Mumbai | LG Service Centre | Third Floor, Trade World,Kamala Mills Compound, Senapati Bapat Marg, Lower Parel, Mumbai-400013 | Brij Mohan | Kamla Mills Compound | 022-24947375 , 09323190401, 9323190404 | lgasc.mum@lgmobiles.com |
| 118 | Mumbai | Mumbai | PARAS TELECOM | 2nd floor, Rear Side Capital Cinema Building, Wauddy Road, Opp. Mumbai CST Railway Station, Mumbai | Ms.Bharti Bandekar | Capital Cinema | 022-396072572, 9323929062 | paras.mum@lgmobiles.com |
| 119 | Mumbai | Mumbai | Sai Tele Services | A-110, Satyam Commercial Complex, M.G.Road, Ghatkoper (E), Mumbai - 400 077. | Mr Ramakant | M.G.Road | 02239543982, 9324201030 | saitel.mumbai@lgmobiles.com |

| | Circle | City | ASCs Name | Address | Contact Person | Landmark | Phone | E-Mail |
|-----|--------|-------------|-----------------------------|---|-------------------|---------------------------------|--|-----------------------------|
| 120 | Mumbai | Mumbai | TERABYTE | Shop 27, Vikas Paradise, Bhakti Marg, Off L.B.S. Road, Near R Mall, Mulund (W), Mumbai 400080 | Mr. Chirag | R Mall | 022-56067666, 09323846578 | terabyte.mum@lgmobiles.com |
| 121 | Mumbai | Vashi | Hello World | Shop No 53,GF, Welfare Chambers, Sector-17, Vashi, Mumbai-400703 | Mahesh | Near Thane Janta Sarkari Bank | 022-39183377, 022- 30972537, 932641396 | hello.thu@lgmobiles.com |
| 122 | Mumbai | Panvel | Oceanic Tele System | Shop No.10, Prajapati Arcade, Sector 15, New Panvel (E), Dist. Raigad. | Swapnaja | Opp Panvel Railway Station | 022-56104542, 09322217221 | oceanic.mum@lgmobiles.com |
| 123 | Mumbai | Thane | Vinay Technologies Pvt Ltd | Shop no 3, Minal Chhaya Appt, Municipal Corporation Road, Panch Pakhadi, Thane (W) - 400601 | Trupti | Near Municipal Corporation Road | 022-25304960, 09322213342 | vinaytech.tha@lgmobiles.com |
| 124 | Mumbai | Vasai | E-Link Solutions | Shop No.5, Type C, Bldg no.5/6, Shanti Vihar, Mira Road -E, Pin Code : 401107. | Kamlesh | Near hotel hardik palace | 022 39538643, 09323182084 | elink.vas@lgmobiles.com |
| 125 | Mumbai | Vashi | BEEKEYEN ENTERPRISE S | Block No 1, Shop No. 17, Mahaveer Milan, Sector 28, Near Blue Diamond, Hotel, Vashi, New Mumbai | Mr. Joseph | Hotel Blue Diamond | 022-56114304, 9324296068 | beekeyen.mum@lgmobiles.com |
| 126 | MUMBAI | Virar | Siddhivinayak Tele Services | Shop no 5&6, Vishnu Prasad Complex, Opp Utkarsha School, Near S.T. Bus stand, P.P. Marg., Virar (West) Pin 401305. Land mark: Vishnu Pratibha Hall | Mrs. Yogita Kadam | Vishnu Pratibha Hall | 0250 - 3958111, 9323134584 | siddhi.vir@lgmobiles.com |
| 127 | Orissa | Bhubaneswar | Agrawal Brothers | 129/135,1st.Floor,Bharati Towers,Forest Park,Bhubaneswar. | Mr.Ashok Agrawal | Opp.SBI ATM. | 0674-3950056. | agrawala.bhu@lgmobiles.com |
| 128 | Orissa | Bhubaneswar | S.A.INFOSYS | 291.Bomikhal, Opp.Akamra cinema hall, Bhubaneswar-751010 | Sarabjeet Singh | Opp Akmara Cinema Hall | 0674-2573113/4 | sainfo.bhu@lgmobiles.com |
| 129 | Orissa | Cuttack | O.A.INFOTECH | Behind Govt Bus Stand, Badambadi, Cuttack -753012 | Manas Mahapatro | Behind Govt Bus Stand | 0671-2312613 | oainfo.cut@lgmobiles.com |

| | Circle | City | ASCs Name | Address | Contact Person | Landmark | Phone | E-Mail |
|-----|-----------|------------|----------------------------|---|------------------------|--------------------------|--|--------------------------------|
| 130 | Punjab | Amritsar | Bajaj Telecommunication | 87, G Floor, Nehru Complex, Lawrence Road, Amritsar-143001 | Suman Bajaj | Opp National Museum | 09814650314, 0183-3958599 | bajaj.amr@lgmobiles.com |
| 131 | Punjab | Barnala | Uniqe Infotech | Mittal Street, Near M C Office, Barnala-148101 | Pankaj Goyal | Near M.C office | 01679-238007 | unique.bar@lgmobiles.com |
| 132 | Punjab | Bathinda | Lalli's Electronic Gallery | 1139-A, First Floor, Amrik Singh Road, Nr Gole Diggi, Bhatinda-151005 | Ashok Kakria | Near Gole diggi chowk | 0164-2239500/ 2236337, 9814222310 | lalli.bat@lgmobiles.com |
| 133 | Punjab | Chandigarh | Vignesh Services | S.C.O- 189-90, Sec- 34, Chandigarh | Mukesh Arya | Behind Co-operative Bank | 0172-3018028, 09316134655 | vignesh.cha@lgmobiles.com |
| 134 | Punjab | Hoshiarpur | Kuldip's Mobile Care | Dhobian Wali Gali, Phagwara Road, Hoshiarpur-146001 | Kuldip | Dhobino wali gali | 01882-226906, 9815073906 | kuldip.hosh@lgmobiles.com |
| 135 | Punjab | Jalandhar | Mobile Center | Shop No-7, Gobind Market, Opp-Beri Hospital, Nakodar Road, Jalandhar. | Jogesh Diwan | Opposite Beri Hospital | 0181-3092666, 9814029696, 9815314060 | mobilecenter.jai@lgmobiles.com |
| 136 | Punjab | Ludhiana | Shahi Communication | Shop No.5, 4X International, 583 L, Model Town, Ludhiana | Amit Shahi | Revolving Resturant | 0161-3944190, 9316112440 | shahi.lud@lgmobiles.com |
| 137 | Punjab | Malerkotla | Prime Infocomm | Opp. Main gate, Govt College, Malerkotla-148023 | Rohit Bansal/Raj Verma | Opp govt college | 01675-253899, 9814040066, 01675-331979 | image.mkt@lgmobiles.com |
| 138 | Punjab | Patiala | Image Services | 84, First Floor, Leela Bhawan, Patiala-147001 | Rohit Bansal | Opp punjab national bank | 0175-2222796, 9815761262. | image.ptl@lgmobiles.com |
| 139 | Rajasthan | Jaipur | Alpha Infotech Systems | F-1, First Floor, Krishna Mall, Lakshmi Mandir Crossing, Tonk Road, Jaipur-302015 | Shatrughan Mangal | Krishna Mall | 0141-5106777, 9829077136, 0141-3099724 | alpha.jai@lgmobiles.com |
| 140 | Rajasthan | Jaipur | Kamakshi Telecom | 105,1st floor,Paradise, C-61(A), Sarojini Marg, C-Scheme, Jaipur-302001 | Rahul Bhargav | Near hotel park plaza | 0141-2385575, 09314512863 | kamakshi.jai@lgmobiles.com |

| | Circle | City | ASCs Name | Address | Contact Person | Landmark | Phone | E-Mail |
|-----|-----------|------------|------------------------------|--|----------------------|----------------------------------|---|------------------------------|
| 141 | Rajasthan | Jaipur | Vishwas Infoteck | 13-14, Indira Switch, Opp Chambal Power House, Hawa Sarak, Civil Lines, Jaipur-302016 | Mr.Madan Mohan Gupta | Chambal Power House | 0141-3942050, 5572050, 09314190400 | vishwas.jai@lgmobiles.com |
| 142 | Rajasthan | Jodhpur | Omega Electronics | UG/4, Adeshwar Tower, Main Chopasani Road, Opp.Gehlot Watch Co, Jodhpur-342003 | Pratap Singh | Kohinoor Cinema | 0291-3091214, 09314717171 | mobilecare.jod@lgmobiles.com |
| 143 | Rajasthan | Kota | Cyber Infosystems | 26, Ground floor, Kalawati Paliwal market, Gumanpura, Kota-324007 | Shyam Maheshwari | Kalawati Paliwal Market | 0744-2398153, 09352603354 , 09352620153 | cyberinfo.kot@lgmobiles.com |
| 144 | Rajasthan | Udaipur | Ficusa Enterprises | 13,Darshanpura,Opp.M.B.Commerce College Gate, Nr Computer Zone, Udaipur-313002 | Virendra Ranka | Near Ishwar Nivas Barat Grah | 0294-2410002, 2413002, 09314410002 | ficusa.uda@lgmobiles.com |
| 145 | Rajasthan | Alwar | R.K.Telecom | 103,1st Floor,Ganpati Tower, Nangli Circle, Alwar | Mr.Varun Sharma | Nangli Circle | 0144-3093449, 9351390057 | rk.alwar@lgmobiles.com |
| 146 | Tamilnadu | Chennai | Escomm Systems India P Ltd | No 57-7, Arunodaya Apartments Next to Hotel Sindhoori, Near by Everest Bus Stop,Ponnamalai High Road, Chennai-600003 | Mrs N S Vijaysri | Near Sinduri hotel | 044-30901688, 25612212 | escomm.che@lgmobiles.com |
| 147 | Tamilnadu | Chennai | Genesis Communication | 63/3, First main road, Gandhi Nagar, Adyar, Chennai-600020 | Mr Suresh | Opp Adyar bakery | 044-24401188 | genesis.che@lgmobiles.com |
| 148 | Tamilnadu | Chennai | GS Systems | 547/352, F M Towers, Mount Road, Nandanam, Chennai-6000035 | Kanirajan | Opp Hundyai showroom | 044-24330889, 9884160010 | gssys.che@lgmobiles.com |
| 149 | Tamilnadu | Chennai | U Com Technologies Pvt. Ltd. | Shop#3, Door # 24, New #30, Balfour Apartments, Balfour Road, Kilpauk. Chennai - 600 010. | Shyam | Nearer to nagaca motors | 044-52774656/ 52175115, 9884187800 | ucom.che@lgmobiles.com |
| 150 | Tamilnadu | Chennai | Unicare Infocomm Services | No.293, Arcot Road, Next to Indian Overseas Bank, Kodambakkam Chennai - 24 | Kartik | Next to Indian Overseas Bank | 044 24724666, 044 52047059, 09382306857 | unicare.che@lgmobiles.com |
| 151 | Tamilnadu | Coimbatore | Fast Track | Sudera Complex, 354B, 100 Feet Road, COIMBATORE - 641012 | Anand Prakash | Near Kottakal Karyaveaibeeyasala | 0422-2490577, 9843080040, 09363100080 | fasttrack.co@lgmobiles.com |

| | Circle | City | ASCs Name | Address | Contact Person | Landmark | Phone | E-Mail |
|-----|-----------|-------------|--------------------------|--|---------------------|----------------------------|---|--------------------------------|
| 152 | Tamilnadu | Coimbatore | Nucom Services | 3/61, Master Building, Kattoor Road, Pappa Naicken, Palayam, Coimbatore - 641037. | Mr.Uthaman | Near GKNM Hospital | 9344862178, 0422-5351569 | nucom.coi@lgmobiles.com |
| 153 | Tamilnadu | Cuddalore | Kasturi Cellular Service | NO: 37 (2C) BHARATHI ROAD, CUDDALORE. 607 001,CUDDALORE DISTRICT, TAMIL NADU. | Mr Raghupati | Opp New cinema theatre | 04142 - 220183 | kasturi.cud@lgmobiles.com |
| 154 | Tamilnadu | Erode | JANS Electronics | 148,Mettur Road, Opposite shakti vinayak temple, Dana Complex, Erode-638011 | M Kanan | Opp shakti vinayak temple. | 0424-2258526, 9443263508 | jans.ero@lgmobiles.com |
| 155 | Tamilnadu | Madurai | Devaa Electronics | No.4, Thirumakulam North Street, Near Ayyappan koil, Thhallakulam, Madurai-625002 | Guna | Opp to Ayyappan Temple | 0452-5360995, 0452-2526179, 09344107995 | devaelec.mad@lgmobiles.com |
| 156 | Tamilnadu | Pondicherry | Digital Logistics | 126/2, Perumal Koil Street (Bharathi Street Cutting), Pondicherry-605001 | G Singaravelu | Near Hotel ananda Inn | 9843093348, 09345455351, 0413-5210148 | digital.pon@lgmobiles.com |
| 157 | Tamilnadu | Port Blair | S R Communication | # 3, YMCA COMPLEX, NEAR HEAD POST OFFICE, PORT BLAIR, ANDAMAN - 744101 | Mr.Ravindran | NEAR HEAD POST OFFICE | 03192-220522, 09332273343 | srcomm.portblair@lgmobiles.com |
| 158 | Tamilnadu | Salem | Vishwesh Mobiles | Sixer Complex, 121/19A, Sarada College Road, Next to Abi Medical Centre, Salem - 636007 | Vasudev Nayak | Next to Abi Medical Centre | 0427 - 3090535 | vishwesh.sai@lgmobiles.com |
| 159 | Tamilnadu | Thanjavur | Z M Electronics | 33,New Municipal Shopping Complex, Opp LIC,Gandhi ji road, Thanjavur-613001 | Ziauddin | Near Tanjore Palace | 04362-272595, 09360313254 | zm.tan@lgmobiles.com |
| 160 | Tamilnadu | Tirunelveli | Classic Electronic | 39, Trivendrum Road, Opposite Kalimark, Welcome Complex, Palayamkottai, Tirunilveli-627002 | Erkins | opp kalimark | 0462-2575801 | classicelec.tir@lgmobiles.com |
| 161 | Tamilnadu | Tirupur | Shri Vasavi Electronics | # 155-303, Mangalam Road, Karuvampalayam, Tirupur -641604 | MR.U.B. Bala Murali | opp diamond theatre | 0421-3091438, 98422-74300, 09363005560 | vasavi.tir@lgmobiles.com |
| 162 | Tamilnadu | Trichy | S K Electronics | Raj Complex, 9/A EVR Road, Puthur, Trichy- 620017 | Krishnan | near pwd office | 0431-2771946, 9843178104, 09345101502 | sk.tch@lgmobiles.com |

| | Circle | City | ASCs Name | Address | Contact Person | Landmark | Phone | E-Mail |
|-----|---------------|-----------|----------------------------------|---|-----------------|-------------------------------|--|----------------------------------|
| 163 | Tamilnadu | Vellore | Matha Communication | 4, S.L.N Plaza, Opposite Odai Pilliar Koil, Gandhinagar, Vellor - 632006 | Gunaa Shekhar | Opposite Odai Pilliar Koil | 0416-2240800 | matha.vel@lgmobiles.com |
| 164 | Uttar pradesh | Agra | NSC Computers | Shop No G-124, Block No- 29, Sanjay Place, Agra – 282 002 | Rajiv Singhal | Sanjay Place | 0562-2520032, 09319111350 | nssc.com.agr@lgmobiles.com |
| 165 | Uttar pradesh | Agra | Space Consultancy & Services | UG 1 & 2, Opp. Jaihind Hotel, Merchant Chamber, Sadar Bazar, Agra-282001. | Tanviir | Opp. Jaihind Hotel | 0562-3957826, 09358504140 | space.agr@lgmobiles.com |
| 166 | Uttar pradesh | Aligarh | A V Computer Services | G-1,Ganpati Plaza ,Jha Compund, Marris Rd, Aligarh-202001 | Vaibhav | Near captain Gallery | 0571-2506148, 9412274391 | avcomp.ali@lgmobiles.com |
| 167 | Uttar pradesh | Aligarh | Infocare | 17, Vikram Arcade, Railway Road, Aligarh -202001 | Mr.Kamal Jain | Opp.Indra Market | 0571-3958080 | infocare.ali@lgmobiles.com |
| 168 | Uttar pradesh | Allahabad | B.P.Electronics | G-11, Indira Bhawan, Ground Floor, Civil Lines, Allahbad-211001 | Ms Naina Pandey | Near Indra Bhawan | 0532-2608088 | bpelec.all@lgmobiles.com |
| 169 | Uttar pradesh | Allahabad | SWASTIK INFOCOM | 49, Vivekanand Marg, National Bank, Allahabad | MR.Vikas | Adjacent Punbaj National Bank | 9335110333 | swastik.allah@lgmobiles.com |
| 170 | Uttar pradesh | Bareilly | Sapan Infotech | G - 64 A Kunwar Complex,Near Gupta Watch Co,116 Civil Lines, Bareilly | Sanjeev Singh | Near Gupta Watch | 9359102467 | sapaninfo.bly@lgmobiles.com |
| 171 | Uttar pradesh | Dehradun | Krishna Communication | Shop No 15A, Meedo Plaza, Rajpur Road, Dehradun, Uttaranchal-248001 | Vinod | Adjecent to Grand Meedo Hotel | 0135 3090895, 09358112922, 09358119696 | krishnacomm.deh@lgmobiles.com |
| 172 | Uttar pradesh | FAIZABAD | Microworld Computer Hardware Lab | 1st floor, Baldev Plaza, Rekhaganj, Faizabad | Kapil/Sunil | Nr.Narendra lyia | 9335098244, 05278-395744 | microworld.fazabad@lgmobiles.com |

| | Circle | City | ASCs Name | Address | Contact Person | Landmark | Phone | E-Mail |
|-----|---------------|-----------|---|---|------------------------------------|----------------------------------|--|---------------------------------|
| 173 | Uttar pradesh | Ghaziabad | Concessionaire Documentation India Pvt Ltd (CDIL) | C-83, Rajnagar District Center (RDC), Ghaziabad | Arun Sharma | Near IDBI Bank (RDC) | 0120-3092011 | cdil.gha@lgmobiles.com |
| 174 | Uttar pradesh | Gorakhpur | Eternal Electronics | Shop No.11, Pandey Complex, 33, Kasya Road, Opp DIG Bunglow, Gorakhpur -273001 | Ram Pratap | Near Dig bunglow | 0551-2204520 | eternal.gor@lgmobil.es.com |
| 175 | Uttar pradesh | Gorakhpur | MM Communication | Udai Trade Centre, Opp Dr H.N.Singh Medical College, Basharatpur, Gorakhpur | Mr.Ashwani | Opp Dr.H.N.Singh Medical College | 9336422769 | mm.gor@lgmobiles.com |
| 176 | Uttar pradesh | Haldwani | Fairdeal Agencies | 1st Floor,Nainital Road,Uttaranchal Trade Centre, Tikonia Chouraha, Tikonia, Haldwani | Mr.Ajay Gupta | Tikonia Chouraha | 9359412203, 05946-282116 | fairdeal.haldwani@lgmobiles.com |
| 177 | Uttar pradesh | Kanpur | AAKARSH ELECTRONICS | 63/2 C(9)BALAJI COMPLEX,THE MALL, KANPUR | Mr.Raman | The Mall | 9335360303 | aakarsh.kan@lgmobiles.com |
| 178 | Uttar pradesh | Kanpur | AR Infotech | 111/402, Ashok Nagar, Kanpur Pin 208012 | Manoj Shukla | Near Fathima Girls Inter College | 0512 3111662, 9839068734, 0512-3093011 | arinfo.kan@lgmobiles.com |
| 179 | Uttar pradesh | Lucknow | ALFA ELECTRONICS | Shop No.GF20 ABC Complex, Kanpur Road, Lucknow | Harjinder Singh | Near Tedi Pulia | 0522-3948730 | alpha.luc@lgmobiles.com |
| 180 | Uttar pradesh | Lucknow | Hitech Communication | SS 205, Road Cross Plaza, Badshah Nagar Crossing, Lucknow. | MR.RAVI PRAKASH/MR. RAJENDRA RAMAN | Near Badshah Nagar Rly.Station | 9335088061 | hitech.luc@lgmobiles.com |
| 181 | Uttar pradesh | Lucknow | NET COM | 3 way road, City Point, Opp Krishi Bhawan, Lucknow-226024 | Kawaljeet | Opp Krishi Bhawan | 0522-3094222 | netcom.luc@lgmobiles.com |
| 182 | Uttar pradesh | Mathura | R.K.Infocare | G-1,Atithya Palace, Sonkh Adda, Junction Road, Mathura-281001 | Alok Gupta | Atithya Palace | 9719119657, 565-3092274 | rk.math@lgmobiles.com |

| | Circle | City | ASCs Name | Address | Contact Person | Landmark | Phone | E-Mail |
|-----|---------------|----------------|----------------------------|--|------------------------------------|---|------------------------------------|---------------------------|
| 183 | Uttar pradesh | Meerut | Systech Computers | F-124/125 1st floor Ganga Plaza, Begum Bridge Road, Meerut-250002 | Vineet Goyal | Near Begum Bridge Crossing | 0121-2691167, 09358416631 | systech.mer@lgmobiles.com |
| 184 | Uttar pradesh | Meerut | Care Centre | G-5, Vardaman Plaza, Garh Road, Meerut-250005 | Mr.Ajay Mittal | | 0121-3949666, 9897400001 | care.meerut@lgmobiles.com |
| 185 | Uttar pradesh | Morad abad | Bhavya Technologies | A12, 1st Floor, Rampur Road, Gandhi Nagar, Moradabad | Vivek Kumar Singh | Gandhi Nagar | 0591-3092318 | bhavya.mor@lgmobiles.com |
| 186 | Uttar pradesh | Muzaff arnagar | Jai Computer Services | Shop No. 4, 1st Floor, Roorkee road, Near Shiv Chowk, Central Bank Mkt, Muzaffarnagar-251001 | Manohar Singh | Above Central Bank Market | 0131-2635483, 9412110215 | jai.muz.lgmobiles.com |
| 187 | Uttar pradesh | Noida | M R Telecom | J-45, First Floor, Sector-18, NOIDA-201301 | Kailash Aggarwal | Adjecent to Pizza Hut, Behind Centre-Stage Mall | 0120-2591440, 9871197801 | mrtel.noi@lgmobiles.com |
| 188 | Uttar pradesh | Saharanpur | Maharaj Communications | Near Maharaja Palace, Delhi Road, Saharanpur-247001 | Pankaj Malhotra | Near Maharaj Palace | 0132-2720881, 09358311202 | maharaj.sah@lgmobiles.com |
| 189 | Uttar pradesh | Varanasi | Shivam Mobile Distributers | Shop No.5,B37/115-B-1 Baradari Complex, Rathyatra Crossing, Varansi Pin 221010 | Rishi Mohan | Rathyatra Crossing | 9839241003, 9335418998, 9335497424 | shivam.var@lgmobiles.com |
| 190 | Uttar pradesh | Varanasi | Jaiswal Electronics | S6/107 KACHAHRI CROSSING, VARANSI | Mr.Sujeet | Near Court | 9336910210 | jaiswal.var@lgmobiles.com |
| 191 | W Bengal | Assansol | Sky Computer & Telecom | Islam Market, Nuruddin Road, Assansol-713301 | Syed Arshad Ali | Near Nuruddin Market | 0341- 2207719, 9832160886 | sky.asa@lgmobiles.com |
| 192 | W Bengal | Kolkata | Friends Communication | 32(8) Barasat Road, N/L 15 no railgate, PO-Nonachandanpukur, PS-Titagarh, Barrackpore, Dist- North 24PGS, PIN-743102 | Arup Sarkar & Tarasankar Mukherjee | Near N/L 15 no railgate | 033-25921263, 9330986253 | friends.bar@lgmobiles.com |

| | Circle | City | ASCs Name | Address | Contact Person | Landmark | Phone | E-Mail |
|-----|----------|----------|----------------------------|---|-------------------|--------------------------|----------------------------|------------------------------|
| 193 | W Bengal | Burdwan | San Infosys | Tikonía Bus Stand, Central Mkt, GT Road, Burdawan-713101 | Sanjit Debnath | Near Tinkonia bus stand | 0342-3090265, 9832192170 | saninfo.bur@lgbmobiles.com |
| 194 | W Bengal | Kolkata | Benma Infosol Pvt Ltd. | P-168/1 CIT Road, Scheme VIIM, KOLKATA 700 067 | Arun Surana | Near Ulta Danga Crossing | 033-30943176/7 | benmainfo.cal@lgbmobiles.com |
| 195 | W Bengal | Kolkata | Jaksom Engineering Pvt Ltd | Block-A, Shop-1, Ambika Vihar, 1/1 Hardutrai Chamaría Road, Howrah-711001 | P Mukherjee | Near Howrah A/c Market | 033- 30950383 | jaksom.cal@lgbmobiles.com |
| 196 | W Bengal | Kolkata | JP Computers | 5B Ekdalia Place, Kolkata - 700019 | Somim Kabir | Near Baliganj Station | 033-24401923 | jpc.cal@lgbmobiles.com |
| 197 | W Bengal | Kolkata | Skylink | 8/1A, Little Russel Street, Calcutta-700071 | H R Molla | Opp New Kanure Hotel | 033-30903814, 033-32091037 | skylink.cal@lgbmobiles.com |
| 198 | Kolkata | Kolkata | SOURAV TELECOM | 195 BLOCK-J NEW ALIPUR , KOLKATA-700053 N/L New Alipur State Bank | Amit Ghosh | New Alipur State Bank | 033-39511256, 9330998399 | sourav.cal@lgbmobiles.com |
| 199 | W Bengal | Kolkata | Sun Mobile Service | 15 B.T. Road, N/L Peikpara Bus Stop, Kolkata -700002 | VIVEK KUMAR GUPTA | Kishna Tower | 033-3950-5444, 55198810 | sun.cal@lgbmobiles.com |
| 200 | W Bengal | Durgapur | Tech International | Red Cross Road, City Centre, Durgapur-713216 | Amitava Banerjee | Near Std Centre | 0343-2546893, 9434002244 | techin.dur@lgbmobiles.com |











अनुक्रमणिका

| | | | |
|---|----|----------------------------------|----|
| फोन के फुर्जे..... | 2 | विन्ड/स्माईलीस मोड | 11 |
| स्क्रीन पर आने वाले विन्ड..... | 4 | हिन्दी मोड में संपादन | 11 |
| बैटरी और चार्जर का उपयोग करना..... | 5 | शब्द लिखें..... | 12 |
| बैटरी लगाना और निकालना..... | 5 | इनबॉक्स..... | 13 |
| बैटरी चार्ज करना..... | 6 | प्रस्तावना..... | 15 |
| बैटरी चार्ज स्तर..... | 6 | सूची की सुविधाएँ..... | 16 |
| फोन को बंद और चालू करना..... | 7 | सुरक्षा जानकारी..... | 26 |
| फोन में भाषा के चुनाव..... | 7 | चार्जर एवं एडॉप्टर सुरक्षा..... | 26 |
| एयर प्लेन मोड..... | 7 | बैटरी की जानकारी एवं देखभाल..... | 26 |
| कॉल करना | 8 | सामान्य नोटिस | 26 |
| कॉल प्राप्त करना | 8 | | |
| सूची शृंखला..... | 9 | | |
| T9 शब्द इनपुट मोड से जानकारी लिखना..... | 10 | | |
| T9 मोड में लिखना..... | 10 | | |
| ABC (मल्टी-टैप) मोड में लिखना | 10 | | |
| 123 (अंक) मोड | 11 | | |

फोन के पुर्जे








आपके मोबाइल फोन के महत्वपूर्ण पुर्जे नीचे दिखाए गए हैं।



| | |
|--|---|
| LCD स्क्रीन | संदेश और संकेत चिन्ह प्रदर्शित करती है। |
| सॉफ्ट बटन (इन बटनों के फंक्शन के नाम स्क्रीन में नीचे दिखते हैं) | <p>सॉफ्ट बटन 1 </p> <p>फंक्शन सेटिंग सूची प्रदर्शित करने के लिए प्रयुक्त।</p> <p>सॉफ्ट बटन 2 </p> <p>किसी सूची बटन को एक बार दबाकर पिछले सूची में जाए।</p> |
| कॉल बटन | उपयोगकर्ता कॉल कर या ले सकता है। |
| एंड / पावर बटन | पावर बंद/चालू करने और कॉल समाप्त करने के लिए उपयोग किया जाता है। इस बटन से आप मुख्य सूची प्रदर्शन स्क्रीन पर लौट सकते हैं। |
| अल्फान्यूमेरिक बटन पैड | इससे आप नंबर और अक्षर लिख सकते हैं और सूची आइटम चुन सकते हैं। |
| नेविगेशन बटन | इस नेविगेशन बटन से आप तुरंत  संदेश और वॉइस मेल अधिसूचना संदेश,  मेरी सूची,  टाइम मैनेजर,  प्रोफाइल पर पहुँच सकते हैं। |
|  बटन | विदेश का कोड और फोन नंबर के साथ, अंतर्राष्ट्रीय डायलिंग के लिये एक्सेस कोड स्वतः डायल होता है। फोन के डिस्पले पर '+' प्रदर्शित होने तक  को दबाए रखें। विदेश का कोड और फोन नंबर डायल करें और  दबाएँ। |
| कंपन मोड बटन | स्टैंडबाय मॉड में बटन  को लगभग 2 सेकंड तक दबाए रखकर कंपन मोड सेट करें यह बटन अक्षर लिखते समय अक्षर केस बदलने के भी काम आता है। |

स्क्रीन पर आने वाले चिन्ह

फोन का पावर चालू होने पर फोन स्क्रीन पर अनेक चिन्ह दिखाई देते हैं।

| चिन्ह | विवरण |
|--|---|
|  | फोन द्वारा प्राप्त संकेत की शक्ति स्क्रीन पर प्रदर्शित करता है और स्क्रीन पर दिखने वाली पंक्तियों की संख्या से वर्तमान शक्ति पता चलती है। |
|  | सर्विस नहीं फोन को किसी सिस्टम से संकेत नहीं मिल रहा है। |
|  | उपयोग में है: कोई कॉल चल रही है。 * कोई संकेत न होना दर्शाता है कि फोन स्टैंडबाय मोड में है। |
|  | शब्द संदेश या वॉइस मेल प्राप्त होने पर प्रदर्शित होता है। |
|  | सिर्फ कंपन मोड |
|  | मौन मोड |
|  | सामान्य मोड |
|  | आउटडोर मोड |
|  | अलार्म या आरक्षित कॉल सेट होने पर प्रदर्शित होता है। |
|  | चार्ज स्तर बैटरी चार्ज स्तर दर्शाता है। |

बैटरी और चार्जर का उपयोग करना

पहली बार फोन का उपयोग करने से पहले पूरी बैटरी चार्ज कर लें।

फोन के साथ एक रीचार्जेबल बैटरी आती है। अधिकतम स्टैंडबाय और टॉक टाइम प्राप्त करने के लिए उपयोग में नहीं होने पर भी बैटरी को पूरी तरह चार्ज रखें।

बैटरी लगाना और निकालना



- बैटरी लगाने के लिये, आपको पहले फोन का बैटरी कवर निकालना पड़ेगा। बैटरी कवर निकालने के लिये, फोन को उलटा करें, बटन के निशान से नीचे की ओर दबाएँ, और बैटरी कवर को बाहर निकाल लें。
 - बैटरी को फोन के पिछले हिस्से में खाली जगह में डालें। बैटरी में दिख रहे धातु के सिरे को फोन के धातु के सिरे से मिला कर लगाएँ।
 - बैटरी को धीरे से तब तक दबाएँ। जब तक कि लैच अपनी जगह क्लिक न हो जाए।
- इसे निकालने के लिए पिछले हिस्से को नीचे की ओर खींचें, अलग करने के लिए एक हाथ से टैब खींचें और बैटरी के ऊपरी हिस्से को उठाएँ।



बैटरी चार्ज करना

फोन के साथ मिले एसी एडॉप्टर चार्जर का उपयोग करने के लिए :

1. एसी एडॉप्टर को बिजली के प्लग में लगाएँ.
2. एडॉप्टर के गोल सिरे को फोन के नीचे स्थित चार्जर पोर्ट जैक में लगाएँ.
(सुनिश्चित करें कि बैटरी लगी है).

- जैसे – जैसे फोन चार्ज होता है, बैटरी का चिन्ह खाली () से भरे () होने तक पावर में वृद्धि दिखाता है.

पूरी तरह समाप्त हो चुकी बैटरी को रीचार्ज करने में लगभग तीन घंटे लगते हैं. जब बैटरी पूरी तरह चार्ज हो जाती है तो चार्जिंग संकेतक झपकता है.


बैटरी चार्ज स्तर

बैटरी चार्ज एलसीडी स्क्रीन के ऊपर दाईं ओर दिखाई देता है.






जब बैटरी चार्ज स्तर कम हो जाता है, तो कम बैटरी सेंसर आपको तीन प्रकार से चेतावनी देगा: सुनाई देने वाली एक आवाज़ से, बैटरी चिन्ह आउटलाईन टिमटिमा कर और “बैटरी पुनः चार्ज करें” प्रदर्शित करके, यदि बैटरी चार्ज स्तर बिलकुल कम हो जाता है तो फोन अपने आप बंद हो जाएगा और चल रहा कोई भी फंक्शन सुरक्षित नहीं होगा.

फोन को बंद और चालू करना

- 1) चार्ज किया हुआ बैटरी पैक लगाएँ या फोन को बाहरी पावर स्रोत से जोड़ें जैसे कि सिगरेट लाईटर चार्जर, कार किट या AC एडॉप्टर .
- 2) बटन  को 2 सेकंड तक दबाएँ जब तक कि एलसीडी स्क्रीन चालू न हो जाएँ.




नोट किसी भी अन्य संचार उपकरण की तरह, फोन के चालू होने पर एंटीना को स्पर्श न करें.

फोन में भाषा के चुनाव

- 1) स्टैंडबाय मोड में, सॉफ्ट बटन 1 **सूची** दबाएँ.
- 2)  ,  दबाएँ.
- 3)  से English / हिन्दी चुनें और सॉफ्ट बटन 1 **चुनें** दबाएँ.




एयर प्लेन मोड

जब आपका फोन एयर प्लेन मोड में होता है, तब इससे न तो कोई कॉल किया जा सकता है, न प्राप्त किया जा सकता है और न ही ऑनलाइन जानकारी तक पहुँचा जा सकता है. आप फोन की अन्य सुविधाओं जैसे गेम, टाइम मैनेजर, मेमो आदि का उपयोग कर सकते हैं. एयर प्लेन मोड सक्षम होने पर, स्क्रीन पर "एयर प्लेन मोड" संदेश प्रदर्शित होता है.




- 1) स्टैंडबाय मोड में, सॉफ्ट बटन 1 सूची, , ,  दबाएँ.
- 2) ऑन या ऑफ चुनें और सॉफ्ट बटन 1 चुनें दबाएँ.

कॉल करना

जब भी आप कॉल करें, तो इन चरणों का पालन करें :

- 1) सुनिश्चित करें कि फोन चालू है. यदि नहीं है, तो  को 2 सेंकड तक दबाएँ रखें
- 2) सुनिश्चित करें कि फोन लॉक नहीं है. यदि है, 4 अंको का पासवर्ड डालकर फोन लॉक खोलें.
- 3) फोन नंबर लिखें और  दबाएँ.
- 4) कॉल समाप्त करने के लिए  दबाएँ

कॉल प्राप्त करना

- 1) जब फोन की घंटी बजे या कंपन हो (यदि कंपन मोड चालू है), तो उत्तर देने के लिए कोई भी बटन ( के अलावा) या कॉल सेटिंग्स के आधार पर  बटन दबाएँ.
- कॉल प्राप्त करते समय जब आप सॉफ्ट बटन 1 दबाते हैं, तो मोड के अनुसार घंटी या कंपन बंद हो जाता है.
- 2) डिस्कनेक्ट करने या उत्तर दिए गए कॉल को समाप्त करने के लिए ,  दबाएँ.

सूची शृंखला

1. संदेश

1. संदेश लिखें
2. इनबॉक्स
3. वॉइस मेल
4. टेम्प्लेट्स
5. आउटबॉक्स
6. ड्राफ्ट्स
7. संग्रह
8. संदेश समूह
9. संदेश मिटाएँ
0. संदेश सेटिंग्स

2. फोनबुक

1. नया जोड़ें
2. खोजें
3. शीघ्र डायल
4. कॉलर समूह
5. मेमरी की स्थिति

3. कॉल विवरण

1. सब कॉल
2. डायल किये गये कॉल
3. प्राप्त कॉल
4. छूटी हुई कॉल

5. न्यूमेरिक मेमो
6. कॉल समयक
7. कॉल मिटाएँ

4. डू मोर

1. TATA जोन
2. SMS सर्विसेस

5. ऑर्गनाइज़र

1. टाइम मैनेजर
2. अलार्म
3. मेमो
4. आरक्षित कॉल

6. टूल्स

1. कैलक्युलेटर
2. स्टॉप वॉच
3. युनिट कन्वरटर
4. विश्व घड़ी
5. गेम्स

7. ध्वनि

1. रिंग प्रकार
2. रिंग स्वर

3. वॉल्यूम
4. संदेश सचेतक

8. प्रदर्शन

1. भाषा
2. वॉलपेपर
3. घड़ी
4. रिदमिक लाईटिंग
5. स्क्रीनसेवर
6. कॉन्ट्रास्ट
7. बैकलाइट
8. मेरा फोन नंबर
9. सूची स्टाइल

9. सेटिंग्स
















1. कॉल
2. फोन
3. सुरक्षा

T9 शब्द इनपुट मोड से जानकारी लिखना

आप T9 शब्द इनपुट से बैनर, टाईम मैनेजर, शब्द संदेश, और फोन बुक संपादित कर सकते हैं। T9 शब्द लिखने का एक आसान तरीका है, इस इनपुट पद्धति में आपको प्रत्येक अक्षर के लिए बटन को सिर्फ एक बार दबाना पड़ता है।






T9 मोड में लिखना

उदाहरण के लिए 'Call the Office' इस तरह लिखें :

1. अक्षर केस को T9En मोड में बदलने के लिए सॉफ्ट बटन 2 दबाएँ.
2.     दबाएँ.
3. शब्द पूरा करने और एक स्थान जोड़ने के लिए  दबाएँ.
4.           दबाएँ
5. प्रदर्शन : **Call the office.**

ABC(मल्टी-टैप) मोड में लिखना

उदाहरण के लिए, "LG" लिखने के लिए, इन चरणों का पालन करें :

1. अक्षर केस को Abc मोड में बदलने के लिए सॉफ्ट बटन 2 दबाएँ.
2. ABC बड़ा अक्षर लॉक मोड को बदलने के लिए  बटन दबाएँ.
3.     दबाएँ.
4. प्रदर्शन : **LG.**

123 (अंक) मोड

प्रत्येक अंक के लिए एक बार बटन दबाकर अंक लिखें।

किसी शब्द प्रविष्टि फील्ड में 123 मोड के लिए, सॉफ्ट बटन 2 दबाएँ और 123 मोड चुनें।






चिन्ह/स्माईलीस मोड

इच्छित अक्षर देखने के लिए नेविगेशन बटन  दबाएँ: अक्षर चुनने के लिए, निर्धारित अंक बटन दबाएँ।

हिन्दी मोड में संपादन




सॉफ्ट बटन 2 को तब तक दबाते रहें, जब तक सॉफ्ट सूची हिन्दी मोड में न बदल जाएँ।

उदाहरण के लिए, "मैसेज" लिखने के लिए।

1.  5 बार दबाएँ।
2.  2 बार दबाएँ।
3.  7 बार दबाएँ।
4.  1 बार दबाएँ।
5.  3 बार दबाएँ।

संदेश लिखें

आप एक बार में 160 अक्षरों तक का संदेश भेज सकते हैं।

1. सॉफ्ट बटन 1 **सूची**,  या  दबाएँ।
2.  **संदेश लिखें** चुने।
3. संदेश लिखें जो आप भेजना चाहते हैं, और सॉफ्ट बटन 1 **विकल्प** दबाएँ。
 - ▶ **भेजें** संदेश भेजने के लिये चुनें
 - ▶ **सुरक्षित** संदेश ड्राफ्ट्स में सुरक्षित करें
 - ▶ **टेम्प्लेट्स** टेम्प्लेट्स संदेश चुनें
4. फोन नंबर लिखने के पहले, उपयोगकर्ता सॉफ्ट बटन 1 खोजें दबाकर अंतिम से अंतिम भेजा गया नंबर चुन सकता है, या संदेश समूह चुन सकता है, या नाम चुन कर फोनबुक में से नाम खोज सकता है। संदेश पाने वाले का फोन नंबर लिखने के बाद, सॉफ्ट बटन 1 विकल्प दबाकर अगला प्राप्तकर्ता का पता दर्ज कर सकते हैं, सॉफ्ट बटन 1 चुनें दबाकर अगला प्राप्तकर्ता चुनें। आप 10 तक प्राप्तकर्ता जोड़ सकते हैं।

और सॉफ्ट बटन 1 **विकल्प** दबाएँ।

- ▶ **भेजें** संदेश भेजने के लिये चुनें
- ▶ **अगला प्राप्तकर्ता** अगले प्राप्तकर्ता का पता लिखें। आप 10 प्राप्तकर्ता तक जोड़ सकते हैं।
- ▶ **प्राथमिकता** आप संदेश को प्राथमिकता दे सकते हैं, सामान्य

या अतिआवश्यक

► पहुँचने का अकनालेजमेन्ट

यह आपको नेटवर्क से संदेश भेज दिये जाने की सुचना देता है.

► स्वतः संदेश सुरक्षित करें

आप यह संदेश आउटबॉक्स में सुरक्षित कर सकते हैं.

5. अगर आप भेजें चुनते हैं, तो यह आपको सूचित करेगा कि संदेश सफलतापूर्वक भेज दिया गया है या नहीं.

इनबॉक्स


प्राप्त शब्द संदेश, पेज संदेश खोजें जा सकते हैं, और पढ़ें जा सकते हैं, प्राप्त संदेश अति आवश्यक संदेश, अपठित संदेश और पढ़े हुए संदेश के क्रम में सुरक्षित किए जाते हैं. 30 संदेशो तक सुरक्षित हो सकते हैं.


1. सॉफ्ट बटन 1  सूची,  या  दबाएँ.

2.  इनबॉक्स चुने.

- संदेश **नहीं पढ़ें हुए** / **पढ़ें हुए** संदेश के क्रम में सुरक्षित किए जाते हैं. उदाहरण के लिये, नया प्राप्त संदेश पढ़ लिये जाने पर पढ़ें हुए संदेश के क्रम में चला जाता है.

 नहीं पढ़ें हुए संदेश

 पढ़ें हुए संदेश

3.  से इच्छित संदेश चुनने के बाद, संदेश देखने के लिये सॉफ्ट बटन 1 **विकल्प** दबाएँ और **देखें** चुनें.

- ▶ **देखें** आप चुना गया संदेश देख सकते हैं.
- ▶ **मिटाएँ** इनबॉक्स से चयनित संदेश मिटाता है.
- ▶ **जवाब** इस फंक्शन से आप संदेश का जवाब दे सकते हैं.

4. संदेश देखने के पश्चात, सॉफ्ट बटन 1 **विकल्प** दबाएँ.

- ▶ **जवाब** इस फंक्शन से आप मैसेज का जवाब दे सकते हैं.
- ▶ **फॉरवर्ड** किसी प्राप्त मैसेज को दूसरे नंबर पर फॉरवर्ड कर सकते हैं. प्राप्तकर्ता का फोन नंबर डालने के पश्चात, संदेश फॉरवर्ड किया जा सकता है.
- ▶ **संग्रह में डालें** चयनित मैसेज को इनबॉक्स से संग्रह में ले जाता है.
- ▶ **मिटाएँ** इनबॉक्स से चयनित मैसेज मिटाता है.

प्रस्तावना

आपको LG-AD2535 मोबाइल फोन खरीदने पर बधाई. यह फोन नवीनतम डिजिटल मोबाइल कम्युनिकेशन तकनीक CDMA (Code Division Multiple Access) पर काम करने के लिये डिजाइन किया गया है. इसमें CDMA सिस्टम की कई उन्नत सुविधाएँ हैं जैसे इसकी आवाज़ बहुत स्पष्ट है.

यह एक उन्नत और परिपूर्ण फोन है और इसमें निम्न विविध सुविधाएँ हैं:

- पेजिंग, संदेश, वॉइस मेल, और कॉलर ID.
- 18 – बटनों वाला बटन पैड (10 नंबर बटन/2 फंक्शन बटन/2 सॉफ्ट बटन/1 क्लियर बटन/4–वे नेविगेशन बटन/1 कॉल बटन/1 एंड बटन).
- लंबा बैटरी स्टैंडबाय और टॉक टाइम.
- 20 रिंग स्वर का विकल्प.
- आसान संचालन और कॉन्फिगरेशन के लिए तुरंत तैयार सूची-संचालित इंटरफेस.
- CDMA एन्कोडिंग निहित वॉइस प्राइवैसी
- किसी भी बटन से उत्तर, स्वतः पुनः प्रयास, 99 मेमोरी विकल्पों वाली शीघ्र डायलिंग.
- अधिक सुविधा और अधिक कार्यक्षमता के लिए वैकल्पिक सहायक उपकरण.
- रिदमिक लाईटिंग.

सूची के सुविधाएँ

संदेश

संदेश लिखें

सूची 1.1

आप एक बार में 160 अक्षरों तक का संदेश भेज सकते हैं।

इनबॉक्स

सूची 1.2

प्राप्त शब्द संदेश, पेज संदेश खोजें जा सकते हैं, और पढ़ें जा सकते हैं, प्राप्त संदेश अति आवश्यक संदेश, अपठित संदेश और पढ़े हुए संदेश के क्रम में सुरक्षित किए जाते हैं। 30 संदेशों तक सुरक्षित हो सकते हैं।

वॉइस मेल

सूची 1.3

आप यहाँ वॉइस मेल बॉक्स में रिकार्ड हुये नये वॉइस संदेश को सुन सकते हैं।

टेम्पलेट्स

सूची 1.4

टेम्पलेट्स में 9 पूर्वनिर्धारित वाक्यांश शामिल हैं। आप पूर्वनिर्धारित टेम्पलेट्स को संपादित कर सकते हैं।

आउटबॉक्स

सूची 1.5

आउटबॉक्स सिर्फ भेजे गये संदेश संग्रहित करता है। यहाँ 30 संदेश संग्रहित किये जा सकते हैं।

ड्राफ्ट्स

सूची 1.6

शब्द संदेश यहाँ संग्रहित किये जाते हैं। कुल 30 संदेश तक यहाँ सुरक्षित कर सकते हैं।

संग्रह

सूची 1.7

संग्रह में आप अपने संदेशों को किसी अलग फोल्डर में संग्रहित कर सकते हैं। 30 संदेश तक संग्रहित कर सकते हैं।

संदेश समूह

सूची 1.8

यहाँ 5 संदेश समूह हैं। आप प्रत्येक समूह में अधिकतम 10 सदस्य तक जोड़ सकते हैं। आप चुने गये समूह पर संदेश भेज सकते हैं।

संदेश मिटाएँ

सूची 1.9

आप सभी संदेश बॉक्सों में से संदेशों को मिटा सकते हैं।

संदेश सेटिंग्स

सूची 1.0

संदेशों के लिये विभिन्न सेटिंग्स की जा सकती है।

फोनबुक

नया जोड़ें

सूची 2.1

यहाँ आप फोन नंबर, मोबाइल नंबर और भी बहुत कुछ सहेज सकते हैं। कुल 600 प्रविष्टियाँ।

खोजें

सूची 2.2

आपके द्वारा फोन बुक में संग्रहित फोन नंबर को खोजने के लिये।

शीघ्र डायल

सूची 2.3

शीघ्र डायल से आप केवल संबंधित नंबर दबा कर जल्दी से कॉल कर सकते हैं। आपके फोन में 99 नंबरों पर शीघ्र डायल सेट किया जा सकता है। पूर्वनियत शीघ्र डायल निम्न हैं:

1=Voice mail (*89)

2=12900 Voice Station (12900)

3=Customer Care Prepaid (12524)

4=Customer Care Postpaid (12524/121)

5=Directory Assistance (197)

कॉलर समूह

सूची 2.4

इस फंक्शन से आप ग्रुप का नाम बदल सकते हैं और ग्रुप के लिये रिंग स्वर सेट कर सकते हैं।

मेमरी की स्थिति

सूची 2.5

आपके फोनबुक की मेमरी स्थिति जाँचने के लिये.

कॉल विवरण

सब कॉल

सूची 3.1

आप सब कॉल सूची देख सकते हैं। अधिकतम 60 नंबर संभव हैं।

डायल किये गये कॉल

सूची 3.2

आप यहाँ डायल किये हुए कॉल्स का विवरण देख सकते हैं। अधिकतम 60 नंबर संभव हैं।

प्राप्त कॉल

सूची 3.3

आप यहाँ प्राप्त हुई कॉल्स का विवरण देख सकते हैं। अधिकतम 60 नंबर संभव हैं।

छूटी हुई कॉल

सूची 3.4

आप यहाँ छूटी हुई कॉल्स का विवरण देख सकते हैं। अधिकतम 60 नंबर संभव हैं।

न्यूमेरिक मेमो

सूची 3.5

आप यहाँ कॉल के दौरान सुरक्षित किये गये नंबर देख सकते हैं। अधिकतम 5 नंबर संभव हैं।

कॉल समयक

सूची 3.6

प्राप्त और डायल किये गये सभी कॉल्स या अंतिम कॉल की समय अवधि आप यहाँ देख सकते हैं। समय काउंटर को रिसेट भी कर सकते हैं।


कॉल मिटाएँ

सूची 3.7

पाँचों कॉल विवरण के विषय मिटा सकते हैं।

डू मोर

इससे आप टाटा इंडिकॉम द्वारा उपलब्ध कराये जाने वाले TATA जोन और SMS सर्विसेस का उपयोग कर सकते हैं।

 को दबा कर TATA जोन/SMS सर्विसेस तुरन्त उपलब्ध होते हैं।

TATA जोन

सूची 4.1

इस सूची के विकल्पों का उपयोग करके आप TATA जोन में जा सकते हैं और टाटा इंडिकॉम द्वारा उपलब्ध कराये गये रिगि स्वरो को डाउनलोड कर सकते हैं।
इस सर्विस के बारे में और अधिक जानकारी के लिये 12524 / 121 डायल करें

SMS सर्विसेस

सूची 4.2

इससे आप एस एम एस द्वारा उपलब्ध करायी जाने वाली बहुत सारी जानकारी प्राप्त कर सकते हैं। सर्विस सूची से इच्छित सर्विस चुनें। आप Jokes, Ringtones, Logos, Cricket information,

Astrology, Win Prizes and more में से चुन सकते हैं।

आपके हैंडसेट में उपलब्ध सर्विस सूची की जानकारी या इन सर्विसों के बारे में और अधिक जानकारी के लिये, 12524 / 121 पर संपर्क करें।

ऑर्गनाइज़र

टाईम मैनेजर

सूची 5.1

अपने कार्यक्रम इसमें संग्रहीत कर दें और आपका फोन आपके नियत समय के बारे में आपको सतर्क कर देगा। 160 संदेश तक संग्रहित कर सकते हैं।

अलार्म

सूची 5.2

किसी कार्य का अलार्म समय बदलने के लिए।

मेमो

सूची 5.3

मेमो लिखें। इसमें 40 मेमो सुरक्षित किए

जा सकते हैं।

आरक्षित कॉल

सूची 5.4

इस विकल्प से आप कॉल करने की तिथि और समय के साथ आरक्षित कॉल सुरक्षित कर सकते हैं। आपका फोन नियत समय पर सेट किये नंबर पर कॉल करने के लिये आपको सचेत करेगा।

टूल्स

कैलक्युलेटर

सूची 6.1

यह सरल गणितीय गणना करता है।

स्टॉप वॉच

सूची 6.2

स्टॉप वॉच से आप समय सीमा और समय का अंतराल या लैप समय देख सकते हैं।

युनिट कन्वरटर

सूची 6.3

युनिट कन्वरटर से कई प्रकार की युनिट

रूपांतरित की जा सकती है। जैसे मुद्रा, तापमान, लम्बाई, वजन, समय।

विश्व घड़ी

सूची 6.4

यह वर्तमान समय निर्धारित करती है जब कि आप किसी दूसरे टाइम जोन या देश में होते हैं।

गेम्स

सूची 6.5

स्पेशल फोर्स/ट्रिट्रिस/गेम सेटिंग्स चुनें और सॉफ्ट बटन 1 विकल्प दबाएँ।

ध्वनि

रिंग प्रकार

सूची 7.1

आप रिंग प्रकार चुन सकते हैं।

रिंग स्वर

सूची 7.2

आप आने वाली कॉल के लिये 20 रिंग स्वरों में से चुन सकते हैं।

वॉल्यूम

सूची 7.3

आप रिंग, बटन और संदेश सचेतक के लिये वॉल्यूम सेट कर सकते हैं।

संदेश सचेतक

सूची 7.4

आने वाले संदेश के लिये सचेतक सेटिंग्स चुन सकते हैं।

प्रदर्शन

भाषा

सूची 8.1

अपनी जरूरत के अनुसार भाषा का चुनाव करें। अंग्रेजी या हिन्दी में से चुनें।

वॉलपेपर

सूची 8.2

उन वर्णों की स्ट्रिंग डालें जो आप प्रदर्शित करना चाहते हैं। आप आइडल स्थिति में प्रदर्शन के लिए LCD स्क्रीन प्रदर्शन चुन सकते हैं।

घड़ी

सूची 8.3

अपने मोबाइल फोन में प्रदर्शन के लिये घड़ी चुनें।

रिदमिक लाईटिंग

सूची 8.4

कॉल आते समय के लिये आप पैटर्न चुन सकते हैं।

स्क्रीन सेवर

सूची 8.5

सेट किये गये समय तक जब फोन में कोई फंक्शन नहीं होता है तो स्क्रीन सेवर सक्रिय हो जाता है। निष्क्रिय करने के लिये कोई भी बटन दबाएँ।

कॉन्ट्रास्ट

सूची 8.6

नेविगेशन बटन से, आप अधिक चमकदार से कम चमकदार के स्केल पर कॉन्ट्रास्ट सेटिंग चुन सकते हैं।

बैकलाइट

सूची 8.7

हमेशा ऑन का मतलब है कि बैकलाइट

हर समय ऑन रहेगी.

मेरा फोन नंबर

सूची 8.8

यहाँ उपभोक्ता अपनी पसंद का फोन नंबर नाम के साथ सहेज सकता है. उपभोक्ता यह जानकारी संदेश द्वारा भेज भी सकता है.

सूची स्टाइल


सूची 8.9

आप सूची की स्टाइल चिन्ह और सूची में से चुन सकते हैं.

सेटिंग्स

किसी भी बटन से उत्तर

सूची 9.1.1

जब फोन की घंटी बजे, तो उत्तर देने के लिए  के अलावा कोई भी बटन दबाएँ.

कॉल संपर्क सचेतक

सूची 9.1.2

इस फंक्शन से पता चलता है कि कॉल

कनेक्ट हो चुकी है या नहीं.

स्वतः पुनः प्रयास

सूची 9.1.3

कॉल करने की कोशिश असफल होने पर अपने आप नंबर रिडायल करने के पहले फोन की प्रतीक्षा अवधि सेट करें.

कॉल प्रतीक्षा

सूची 9.1.4

जब कोई कॉल चल रही हो तो आपको आने वाली दूसरी कॉल का संकेत करने वाली दो बीप सुनाई पड़ सकती है. कॉल प्रतीक्षा के सक्रिय होने पर, चल रहे कॉल को होल्ड पर रखकर आप आने वाले दूसरी कॉल का उत्तर दे सकते हैं.

कॉल फॉरवर्ड

सूची 9.1.5

कॉल फॉरवर्ड से आप सभी आने वाली कॉल, अन्य नंबर या वॉइस मेल कनेक्शन पर फॉरवर्ड कर सकते हैं.

कॉल समयक

सूची 9.1.6

जब कोई कॉल चल रही हो तो उसमें लगा समय प्रदर्शित करने के लिये आप अपना फोन सेट कर सकते हैं।

आई एस डी कोड

सूची 9.1.7

आप अंतर्राष्ट्रीय कॉल करने/संदेश भेजने के लिये आई एस डी कोड सेट कर सकते हैं। यह आई एस डी कोड प्रेफिक्स होता है जब आप नंबर के साथ + ईस्तमाल करते हैं।

कॉल रिजेक्ट SMS

सूची 9.1.8

अस्वीकृत कॉल के दौरान भेजे जाने वाले संदेश को संपादित कर सकते हैं।

स्वतः उत्तर

सूची 9.1.9

स्वतः उत्तर का समय सेट होने पर आने वाली कॉल तय समय पर स्वतः कनेक्ट हो जाती है।

कीपैड लॉक

सूची 9.2.1

यह बटन पैड को स्वतः लॉक कर आपके फोन को अनाधिकृत उपयोग से बचाता है। इस फंक्शन के सक्रिय होने पर कोई कॉल नहीं की जा सकती है। परन्तु बटन पैड लॉक होने पर, आने वाली कॉल का जवाब सामान्य तरीके से दिया जा सकता है।

एयरप्लेन मोड

सूची 9.2.2

जब आपका फोन एयर प्लेन मोड में होता है, तब इससे न तो कोई कॉल किया जा सकता है, न प्राप्त किया जा सकता है और न ही ऑनलाइन जानकारी तक पहुँचा जा सकता है। एयरप्लेन मोड सक्रिय होने पर, स्क्रीन पर “एयरप्लेन मोड” प्रदर्शित होता है।

NAM सेट करें

सूची 9.2.3

फोन का NAM (नंबर असाइनमेंट मॉड्यूल) चुनें।

सर्विस सचेतक

सूची 9.2.4

सर्विस बदलने पर आपको सूचित करता है.

फोन जानकारी

सूची 9.2.5

साफ्टवेयर, PRL और BREW का वर्शन देखें.

लॉक मोड

सूची 9.3.1

आपके फोन को अनाधिकृत उपयोग से बचाता है. एक बार फोन लॉक हो जाने पर, यह तब तक रिस्ट्रिक्टेड मोड में होता है, जब तक कि लॉक कोड नहीं डाला जाता. इसमें आप आने वाली कॉल प्राप्त कर सकते हैं या आपातकालीन कॉल कर सकते हैं. आपके फोन का डिफाल्ट लॉक कोड/पासवर्ड 0000 है.

फोनबुक खाली करें

सूची 9.3.2

फोनबुक में संग्रहित सभी जानकारी

मिटाता है, परन्तु फोन में सुरक्षित दूसरे डेटा को नहीं मिटाता.

आपातकालीन नंबर

सूची 9.3.3

आपका फोन लॉक अथवा प्रतिबंधित होने पर भी आप 100, 101, 102 नंबरों पर कॉल कर सकते हैं.

लॉक कोड बदलें

सूची 9.3.4

नये लॉक कोड के लिये आप नया चार अंकों का लॉक कोड नंबर लिख सकते हैं.

फोन पुनः सेट करें

सूची 9.3.5

इससे आप फोन की सूची को डिफाल्ट पर सेट कर सकते हैं. फोन पुनः सेट करें चुनने पर, फोनबुक को छोड़ कर सभी सेटिंग्स रिसेट हो जाती है.

कॉल के दौरान उपयोग होने वाले फंक्शन

न्यूमेरिक मेमो

कॉल के दौरान: सूची 1

इससे आप कॉल के दौरान अन्य व्यक्ति द्वारा दिया जाने वाला फोन नंबर नोट कर सकते हैं। यह नंबर कॉल विवरण में संग्रहित होता है।

मौन/मौन नहीं

कॉल के दौरान: सूची 2

यह फंक्शन आपके फोन का माइक्रोफोन लॉक कर देता है और दूसरे व्यक्ति तक आपकी आवाज़ नहीं पहुँचने देता।

कॉल वॉल्यूम

कॉल के दौरान: सूची 3

कॉल के दौरान इयरपीस वॉल्यूम संयोजित करें

सुरक्षा जानकारी

इन सरल दिशानिर्देशों को पढ़ें, नियमों का उल्लंघन खतरनाक या अवैधानिक हो सकता है, इस उपमेवता मार्गदर्शिका को हमेशा आसान पहुँच वाली जगह पर रखें।

चार्जर एवं एडाप्टर सुरक्षा

- चार्जर एवं एडाप्टर सिर्फ इनडोर उपयोग के लिए है।

बैटरी की जानकारी एवं देखभाल

- कृपया अपनी बैटरी को ठीक से नष्ट करें
- अपने LG फोन के मॉडल के लिए उपयुक्त बैटरी और चार्जर का ही उपयोग करें LG के चार्जर बैटरी की आयु बढ़ाते हैं।
- बैटरी को न तो खोलें और न ही शॉर्ट सर्किट करें।
- बैटरी के धातु के सिरे साफ रखें।
- यदि बैटरी को बहुत समय से उपयोग नहीं किया गया हो तो उसकी आयु बढ़ाने के लिए उसे फिर से चार्ज करें
- बैटरी की लाइफ उसे इस्तमाल करने के ढंग पर निर्भर करती है।
- अगर फोन असाधारण रूप से काम करने लगता है, तो बैटरी का सेल्फ- प्रोटेक्शन फंक्शन फोन का पॉवर बंद कर देता है। ऐसी स्थिति में फोन से बैटरी निकाल कर पुनः लगाएँ और फोन को चालू करें

सामान्य नोटिस

- क्षतिग्रस्त बैटरी का उपयोग करने का बैटरी को मुँह में रखने से गंभीर चोट लग सकती है।
- चुंबकीय घटको वाली चीजें जैसे क्रेडिट कार्ड, फोन कार्ड, बैंक बुक, या सबवे टिकट को फोन के पास न रखें। फोन का चुंबकत्व इनकी चुंबकीय स्ट्रिप में

संग्रहीत डेटा को नुकसान पहुँचा सकता है।

- फोन पर लंबे समय तक बात करने से उपयोग के दौरान पैदा हुई ऊष्मा के कारण कॉल की गुणवत्ता कम हो सकती है।
- जब फोन का उपयोग लंबे समय तक नहीं हो, तो इसकी पावर कॉर्ड का प्लग निकाल कर इसे सुरक्षित जगह पर रखें।
- फोन को किसी भी रिसेविंग उपकरण (जैसे टीवी या रेडियो) के पास उपयोग करने से फोन में व्यवधान आ सकता है।
- एंटीना क्षतिग्रस्त होने पर फोन का उपयोग न करें यदि क्षतिग्रस्त एंटीना चमड़ी के त्वचा के संपर्क में आता है, तो इससे त्वचा थोड़ी जल सकती है। क्षतिग्रस्त एंटीना को बदलने के लिए कृपया अधिकृत LG सर्विस सेंटर से संपर्क करें।
- फोन को पानी में डुबोएँ नहीं। यदि ऐसा हो जाता है, तो इसे तुरंत बंद कर दें और बैटरी निकाल दें। यदि फोन काम नहीं करता है, तो इसे अधिकृत LG सर्विस सेंटर पर ले जाएँ।
- इस उत्पाद की पावर कॉर्ड का उपयोग करने पर आप लेड के संपर्क में आएँगे, जिसे कैलिफोर्निया राज्य में ऐसा रासायनिक तत्व माना जाता है जो कैंसर, प्रसव या अन्य प्रजनन संबंधी बाधाओं का कारण हो सकता है। इसे हाथ लगाने के बाद हाथ धोएँ।
- फोन पर रंग नहीं करें
- असावधानीपूर्वक उपयोग किए जाने, फोन को सुधारने या सॉफ्टवेयर के अपग्रेडेशन के कारण आपके फोन में संग्रहीत डेटा हट सकता है। कृपया अपने महत्वपूर्ण फोन नंबरों का बैकअप रखें। (रिंग टोन, शब्द मैसेज, वॉइस मेल, चित्र और वीडियो भी हट सकते हैं)। डेटा की हानि के लिए निर्माता उत्तरदायी नहीं हैं।
- अपने फोन को कान में लगाते समय इसे ऑन या ऑफ नहीं करें