


دليل ترقية السوفت وير

ملاحظة


1. اختر اسم الموديل للتلفزيون بشكل صحيح.
- مثال: 47LX9500-UA يجب ان يحتوي اسم الموديل علي "UA"
2. تحقق من الاسم الكامل للموديل و الغرض من ترقية البرنامج بعد النقر علي اسم البرنامج علي موقع الانترنت.
3. لا تقصل التيار عن التلفزيون أثناء ترقية البرنامج.

1- طرق التحقق من اسم الموديل من جهاز التلفزيون

طريقة 1: التحقق من الملصق الموجود بجانب او بظهر التلفزيون



أو

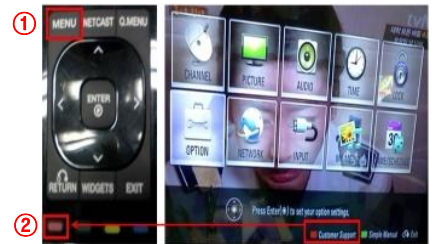
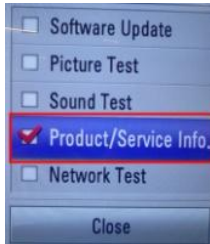
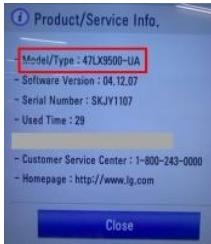


طريقة 2: عن طريق القائمة

(4) تحقق من نوع الموديل.

(3) اختر: "Product/Service Info."

(1) اضغط زر [MENU] علي الريموت كونترول .
(2) اضغط علي "دعم العميل".



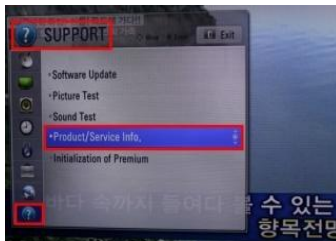
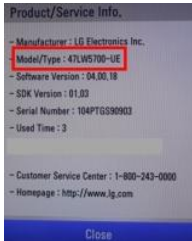
طريقة 3: تحقق من الضبط

(5) تحقق من Model/Type:

(3) تحرك الي: Support:

(1) اضغط زر [Home] علي الريموت كونترول .
(2) اختر: Setup:

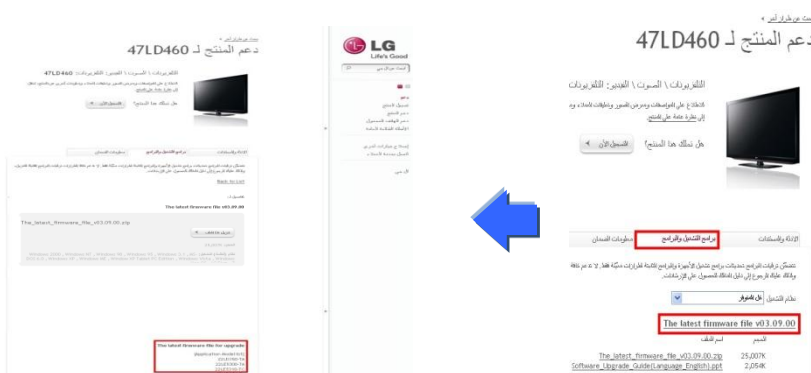
(4) اختر: Product/Service Info:



2- طرق التحقق من اسم الموديل و الغرض من ترقية السوفتوير للتلفزيون عبر الموقع من الانترنت:

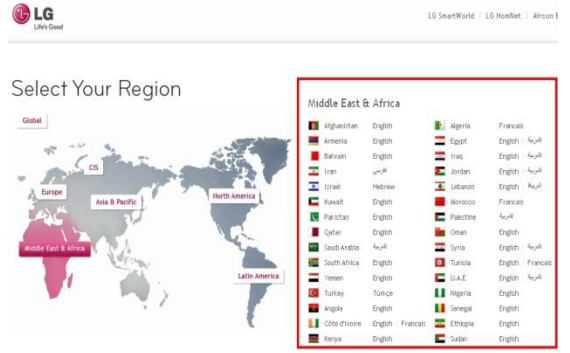
- 1) انقر علي " برامج التشغيل والبرامج "
- 2) انقر فوق اسم البرنامج.

3) تحقق من اسم الموديل بالكامل مثل: 47LX9500-UA والغرض من ترقية البرنامج



① ادخل علي موقع www.lg.com ثم اختر بلدك

② اذهب الي : " الدعم "



⑤ اضغط علي اسم الموديل

③ اذكر اسم الموديل (مثال: 47LD460 بدون "UA")

④ اضغط : استمرار



⑧ تحقق من اسم الموديل (مثال 47LD460-UA)

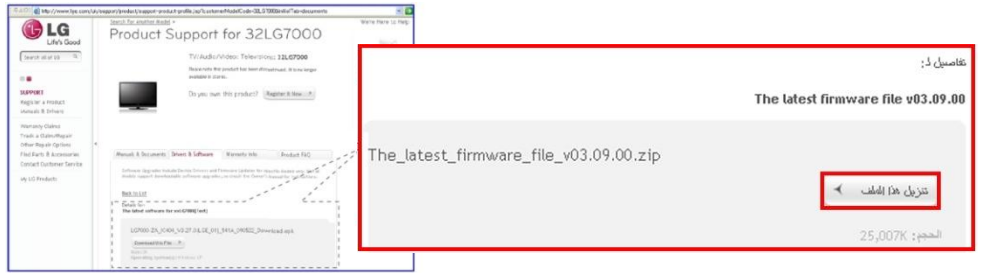
و الغرض من ترقيفة البرنامج.

⑥ اضغط علي " برامج التشغيل و البرامج "

⑦ انقر فوق اسم البرنامج.



① انقر علي "تنزيل هذا الملف" لحفظها علي جهاز الكمبيوتر



② قم بفك ضغط الملف.

③ ادخل جهاز ال USB في مدخل ال USB في جهاز الكمبيوتر.

④ قم بعمل ملف داخل ذاكرة ال USB. اسم الملف يجب ان يكون: **LG_DTV**

⑤ احفظ ملف البرنامج الي ملف LG_DTV الموجود علي ذاكرة USB



3 ادخل ذاكرة ال USB في مدخل ال USB بالتلفزيون

موقع مدخل ال USB : جانب اخلف الجهاز



4 بدء عملية ترقية البرنامج

① اذا ظهرت الرسالة الموضحة ادناه علي التلفزيون, انقر Start

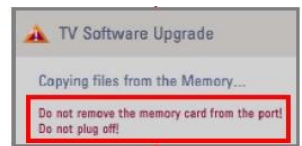


② اذا تم تنفيذ عملية الترقية, ستظهر الرسالة التالية علي شاشة التلفزيون:

1) جاري نسخ النسخة الجديدة من البرنامج من ذاكرة USB الي ذاكرة نظام ذاكرة:

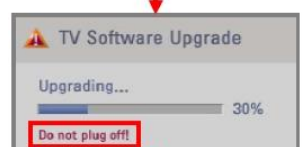
❗ لا تقم بإزالة جهاز ذاكرة USB حين يتم عرض هذه الرسالة.

❗ لا تفصل التيار عن التلفزيون بينما يتم عرض هذه الرسالة.



2) تشغيل ترقية البرنامج:

❗ لا تفصل التيار عن التلفزيون بينما يتم عرض هذه الرسالة.



3) إذا تم الانتهاء من الترقية, يتم عرض هذه الرسالة.

و سيتم اعادة تشغيل التلفزيون تلقائيا خلال 5 ثواني.

