


دليل ترقية السوفت وير

ملاحظة

1. اختر اسم الموديل للتلفزيون بشكل صحيح.
- مثال: 47LX9500-UA يجب ان يحتوي اسم الموديل علي "UA"
2. تحقق من الاسم الكامل للموديل و الغرض من ترقية البرنامج بعد النقر علي اسم البرنامج علي موقع الانترنت.
3. لا تفصل التيار عن التلفزيون أثناء ترقية البرنامج.

1- طرق التحقق من اسم الموديل من جهاز التلفزيون

طريقة 1: التحقق من الملصق الموجود بجانب او بظهر التلفزيون



أو

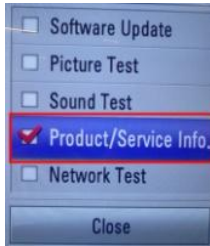
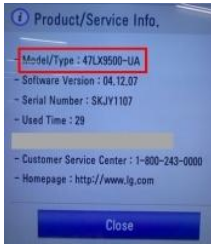


طريقة 2: عن طريق القائمة

(4) تحقق من نوع الموديل.

(3) اختر "Product/Service Info."

(1) اضغط زر [MENU] علي الريموت كونترول .
(2) اضغط علي "دعم العميل".

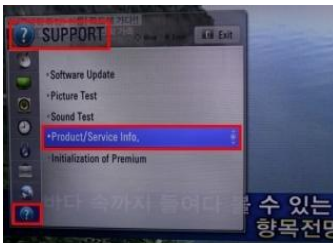


طريقة 3: تحقق من الضبط

(5) تحقق من Model/Type:

(3) تحرك الي: Support:

(1) اضغط زر [Home] علي الريموت كونترول .
(2) اختر Setup:



2- طرق التحقق من اسم الموديل و الغرض من ترقية السوفتوير للتلفزيون عبر الموقع من الانترنت:

- 1) انقر علي " برامج التشغيل والبرامج "
- 2) انقر فوق اسم البرنامج.

3) تحقق من اسم الموديل بالكامل مثل: 47LX9500-UA والغرض من ترقية البرنامج



① ادخل علي موقع www.lg.com ثم اختر بلدك

② اذهب الي : " دعم "



⑤ اضغط علي اسم الموديل

③ اذكر اسم الموديل (مثال: 47LD460) بدون "-UA"

④ اضغط : متابعة

مرحباً بك في قسم خدمة العملاء ودعمهم في LG

نرحبك على التماسيل الجديدة المنتج LG
لاستخدام من قبل جميع هواتف الموديل في العالم فقط وتحتاج
وتحتاج تحديث البرامج وصيروت الموديل.

الاسم الموديل: 47LD460

إصلاح وتطبيق
بمساعدة من LG في توفير الخدمات من هنا بعدة خدمات المنتجات التي لا تتغير اليوم.

تفضل - LG
تحتاج مع خبراء دعمهم
لترتيب طلبك وتطبيقهم

دعم المنتج

ابحث عن منتجك بإدخال اسم الموديل أو رقمه أو بالبحث في الفئات أدناه.

إدخال اسم طراز أو رقمه

47LD460

أدخل الاسم أو الرقم يتكلمه أو أي جزء

تطبيقات لـ 47LD460

التلفزيونات \ الصوت \ التكميل

47LD460

أو انقر فوق نوع المنتج

⑧ تحقق من اسم الموديل (مثال 47LD460-UA)

و الغرض من ترقيته البرنامج.

⑥ اضغط علي " برامج التشغيل والبرامج "

⑦ انقر فوق اسم البرنامج.

دعم المنتج لـ 47LD460

التلفزيونات \ الصوت \ الفيديو : التلفزيونات
التتبع علي الهاتف ومعرض الصور وتطبيقات المتابعة وبه
إلى طرق خدمة علي المنتج.

هل لديك هذا المنتج؟

برامج التشغيل والبرامج

The latest firmware file v03.09.00

The latest firmware file v03.09.00.zip 25,007K
Software Upgrade Guide(Language-English).pdf 2,094K

دعم المنتج لـ 47LD460

التلفزيونات \ الصوت \ الفيديو : التلفزيونات: 47LD460
التتبع علي الهاتف ومعرض الصور وتطبيقات المتابعة وبه
إلى طرق خدمة علي المنتج.

هل لديك هذا المنتج؟

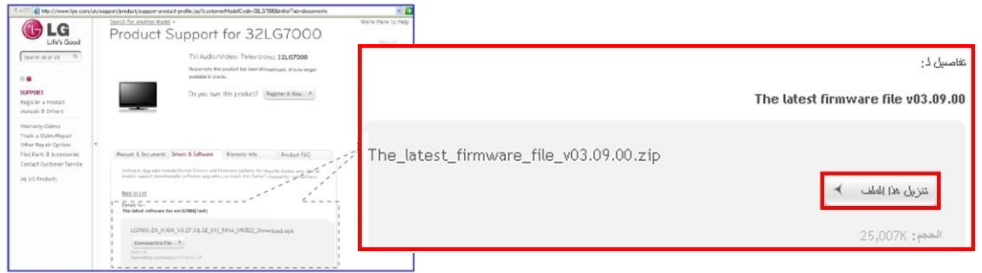
برامج التشغيل والبرامج

The latest firmware file v03.09.00

The latest firmware file v03.09.00.zip 25,007K
Software Upgrade Guide(Language-English).pdf 2,094K

The latest firmware file for upgrade
Application Model: 47LD460
22120901-74
22121300-74
22121310-74
22121310-74

① انقر علي "تنزيل هذا الملف" لحفظها علي جهاز الكمبيوتر



② قم بفك ضغط الملف.

③ ادخل جهاز ال USB في مدخل ال USB في جهاز الكمبيوتر.

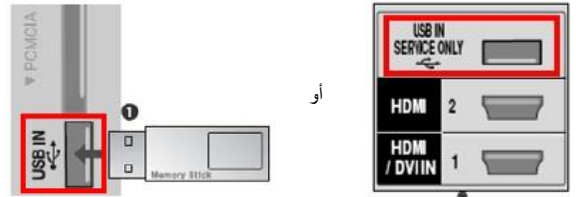
④ قم بعمل ملف داخل ذاكرة ال USB. اسم الملف يجب ان يكون: **LG_DTV**

⑤ احفظ ملف البرنامج الي ملف LG_DTV الموجود علي ذاكرة USB



3 ادخل ذاكرة ال USB في مدخل ال USB بالتلفزيون

موقع مدخل ال USB : جانب اخلف الجهاز



4 بدء عملية ترقية البرنامج

① اذا ظهرت الرسالة الموضحة ادناه علي التلفزيون, انقر Start

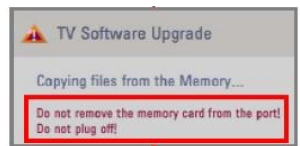


② اذا تم تنفيذ عملية الترقية, ستظهر الرسالة التالية علي شاشة التلفزيون:

1) جاري نسخ النسخة الجديدة من البرنامج من ذاكرة USB الي ذاكرة نظام ذاكرة:

❗ لا تقم بإزالة جهاز ذاكرة USB حين يتم عرض هذه الرسالة.

❗ لا تفصل التيار عن التلفزيون بينما يتم عرض هذه الرسالة.



2) تشغيل ترقية البرنامج:

❗ لا تفصل التيار عن التلفزيون بينما يتم عرض هذه الرسالة.



3) إذا تم الانتهاء من الترقية, يتم عرض هذه الرسالة.

و سيتم اعادة تشغيل التلفزيون تلقائيا خلال 5 ثواني.

