

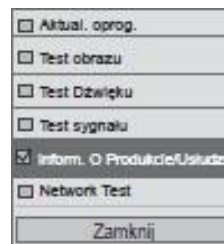
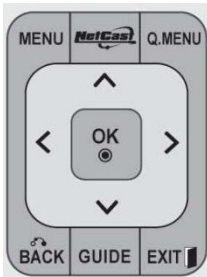
Instrukcja aktualizacji oprogramowania

1 Jak sprawdzić pełną nazwę modelu odbiornika TV.

Model może być odczytany z etykiety znajdującej się z tyłu i na środku lub drugiej z tyłu po prawej stronie telewizora.

Model można również odczytać z MENU telewizora. Patrz poniżej:

1. Wciśnij [Home] na pilocie i wybierz USTAWIENIA
 2. Wybierz "WSPARCIE" IKONA (?)
 3. Wybierz „Inf. o produkcji/usłudze”
Sprawdź „Model/Typ”
1. Wciśnij [MENU] na pilocie
 2. Wciśnij [czerwony] na pilocie



2 Wyszukiwanie oprogramowania.

1. Wejdź na stronę <http://www.lg.com/pl/support/index.jsp>
2. Wpisz swoją nazwę modelu np. 42LW570S i wciśnij „Kontynuuj”
3. Wybierz interesującą cię model

Witaj w naszym dziale pomocy technicznej

Uzyskaj szczegółowe informacje o swoim produkcie

Wystarczy kilka kliknięć, aby odnaleźć instrukcje obsługi, informacje o naprawach, aktualizacje oprogramowania oraz informacje na temat gwarancji produktów LG

Wpisz model produktu: 47LW570 Kontynuuj

47LW5700 Telewizory

47LW570S Telewizory [oglądając według typu produktu.](#)

Reklamacje gwarancyjne
Sprawdź, czy Twój produkt LG jest nadal na gwarancji.
[Przebij reklamacje](#)

Naprawy po okresie gwarancji
Firma LG Electronics może zapewnić profesjonalny serwis w przypadku większości urządzeń, których okres gwarancji już minął.

Strak konta
Zaloguj

Jesteśmy tu, aby Ci pomóc.
Skontaktuj się z nami:

Poprzez czat LG
Porozmawiaj z nami na żywo w godzinach między 8-18.

Poczta elektroniczna
Wyblij korespondencję do Działu Obsługi Klienta LG Electronics

4. Wejdź w zakładkę „Sterowniki i Oprogramowanie”
5. Wybierz na nazwę oprogramowania.

Pomoc techniczna dla produktu: 47LW570S

TV/Audio/Video: Telewizory: 47LW570S

Dane techniczne, zdjęcia, opinie klientów i inne informacje o produkcie można znaleźć na stronie [Ogólne informacje o produkcie](#).

Czy posiadasz taki produkt? [Zarejestruj teraz](#)

Instrukcje i dokumentacja | **Sterowniki i oprogramowanie** | Informacje o gwarancji | Najczęściej zadawane pytania

W skład aktualizacji oprogramowania wchodzi sterowniki urządzeń i aktualizacje oprogramowania wewnętrzznego przeznaczone tylko dla określonych modeli. Aktualizacje oprogramowania do pobrania nie są dostępne dla wszystkich modeli; wskazówek należy szukać w instrukcji obsługi.

System operacyjny: Wszystkie dostępne

Software File (Version 05.01.10)

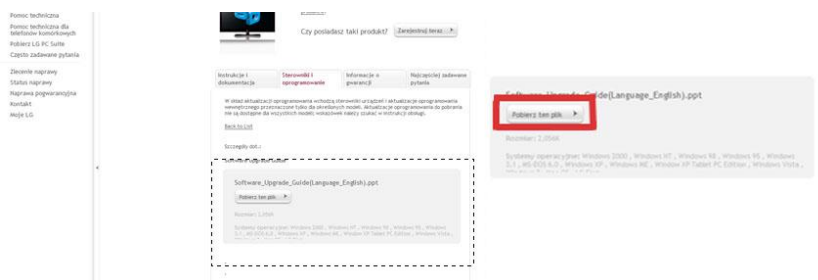
System operacyjny	Nazwa pliku	Rozmiar
Windows 2000	Software_Update_DigitalEnglish.pdf	42KB
Windows NT	Software_File (Version 05.01.10).zip	148,00KB

Porada

Wybieraj oprogramowanie z najwyższym numerem

3 Ściągnięcie oprogramowania do pamięci USB.

1. Wciśnij "Ściągnij ten plik" na stronie internetowej żeby ściągnąć oprogramowanie na komputer.

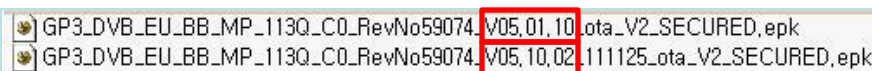


2. Rozpakuj plik z oprogramowaniem.

3. Wprowadź pamięć USB do portu USB na twoim komputerze.

4. Stwórz folder w urządzeniu USB. Folder musi się nazywać "LG_DTV".

5. Jeżeli po rozpakowaniu dostępne są dwa pliki



Skopiuj wpierv wersję niższą tzw. pośrednią do folderu "LG_DTV" w pamięci USB i przejdź do 4


Uwaga. Jeżeli wersja ta została wcześniej zainstalowana otrzymasz powiadomienie na ekranie telewizora.

Jeżeli po rozpakowaniu dostępny jest jeden plik lub poprzednio zainstalowano tzw. wersję pośrednią

skopiuj wersję najwyższą do folderu "LG_DTV" w pamięci USB i przejdź do 4

4 Wprowadź pamięć USB w port USB w twoim telewizorze.

■ Umieszczenie USB: Z boku lub z tyłu



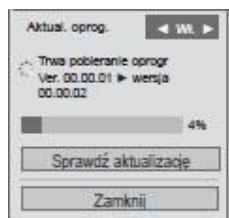
5 Uruchamianie aktualizacji oprogramowania.

1. Wybierz przycisk „Start”.

※ Jeśli wersja oprogramowania w Telewizorze jest taka sama jak w pamięci USB lub wersja w pamięci USB jest niższa wtedy żadna wiadomość się nie wyświetli lub wyświetli się informacja o braku konieczności instalacji.

※ Niektóre urządzenia USB mogą być nie kompatybilne z Telewizorem, w takim wypadku możesz użyć innego urządzenia USB.

2. Jeśli aktualizacja oprogramowania będzie się wykonywać, poniższa wiadomość pojawi się na ekranie telewizora:



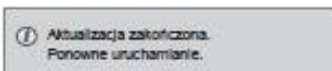
1) Kopiowanie nowej wersji oprogramowania z urządzenia USB do pamięci telewizora.

※ Nie odłączaj urządzenia USB, podczas gdy ta wiadomość jest wyświetlana.

※ Nie odłączaj zasilacza telewizora podczas gdy ta wiadomość jest wyświetlana.

2) Uruchamianie aktualizacji oprogramowania.

※ Nie odłączaj zasilacza telewizora podczas gdy ta wiadomość jest wyświetlana.



3) Jeśli aktualizacja jest ukończona, wtedy pojawi się ta wiadomość i telewizor uruchomi się ponownie w ciągu 5 sekund.