

رینمای بهکارهینەر

تکایه به ووردی ئەم نامیلکەى بهکارهینانه بخوینەوه پیش بهکارخستنى سێتەکهت و بۆ بهکارهینانى دواتر پارێزگارى لى بکه.

ناوهرۆک

سهبارەت بە تەلەفزیۆنی وشیاڕی LG

5. وانەى فێرکار یەکانى مأل .
7. بەرپۆمەردنى مألەوه .
9. ئامادەکردنى تەلەفزیۆنى وشیاڕ .
9. رێککردنى تور .
11. دەربارەى رێنمای بەکار هێنەر .

شیوازی بەکار هێنانى تەلەفزیۆن

12. جووتکردنى ریمۆت کۆنترۆلى Magic .
13. بەکار هێنانى ریمۆت کۆنترۆلى Magic .
16. بەکار هێنانى ئامرازەکانى تەلەفزیۆن لەرێگەى وتارەوه .
18. وتار بۆ بابەت .
20. بۆ بینینی تایبەتمەندى زیاترى ریمۆت کۆنترۆلەکه .
21. دوور کۆنترۆلى جیهانى .
22. کردنەوهى ئەپ لەرێگەى دەستپێگەشتنى خێرا .
23. SIMPLINK (HDMI-CEC) .
24. قەدبەرى دەستگەشتن .
25. بەکار هێنانى تەختەکلێل و ماوس .
25. بەکار هێنانى گەیمپەد .

چێژ لە تەلەفزیۆنى راستەوخۆ وەرگرە

26. پێرستى راستەوخۆ .
27. رێبەرى تەلەفزیۆن .
28. دانیای لە زانیاریەکانى بەرنامە .
29. بەکار هێنانى مەجیک لینک .
30. Live Playback .
31. تۆمارکردن .
33. بگرى مووزیک .
34. خشتەکراو .
35. پەخش کردنى پروگرامى تەلەفزیۆنى تۆمارکراو .
37. فرەبینین .
39. دەقى زانیاریەکان .
41. HbbTV .

شیوازی بەکار هێنانى ناوهرۆکى جۆراوجۆر

42. LG Content Store (بیرگەى ناوهرۆکى LG) .
43. بەرپۆمەردنى ئەژمێر .
43. لەنێو ناوهرۆک بگەرە .

44. بىكار ھىنان و ناومرۇكەكان بە كار بېھنە.

گرېدانى نامىرەكانى تر

46. داشپوردى مالىھە .
47. پەيوەستکردنى مۇبايل .
48. شاشەى سمارتفون ھاوبەش بکە .
49. بلاوکردنەى دەنگى ئامىرىكى ھۆشمەند لەرىگەى بلىنگو تەلفىزىونەى .
50. پەيوەستکردنى USB .
51. فوتو و فىديو .
57. موزىك .
60. مالىھەى ئامىرەكانى IoT .
62. ناومرۇكى كومپيۇتەر ھاوبەش بکە .
63. شاشەى كومپيۇتەر ھاوبەش بکە .

سوودەكانى تەلفىزىونى وشيار

64. گەلەرىى .
65. چىژ وەرگرتن لە ئىنتەرنىت .
67. Live Plus .
68. دۇخى خۇشى .
68. ناگانامەكان .

گەشتىك بەنىو رىكخستەكان

69. رىكەبەندە خىرا .
70. وېنە .
80. دەنگ .
88. كەنالىكان .
91. گرېدان .
94. گشتى .
102. سەلامەتى .
104. دەستگەپشتن .

دۆزىنەوى كىشەكان و چارسەرکردنەى

106. پشكىنن ئەنجام بەدە لەگەل يارمەتىى خىرا .
107. كارکردنى ئاناسايى .
108. كىشەكانى شاشە .
110. كىشەكانى دەنگ .
112. كىشەكانى پەيوەستکردنى كومپيۇتەر .
113. كىشەكانى پەخشکردنەوى فىلم .
114. كىشەكانى تۆمارکردن .
115. كىشەكانى پەيوەندىى تۆر .

116. کیشەکانی ئەکاونتی LG
117. کیشەى ناوەرۆک .
117. کیشەکانی براوزەری ئینتەرنێت


تێبینی

118. نوێکردنەوەى نەرمەواڵە
119. روناکیی پشتگیری کراو : HDMI-DTV
122. روناکیی پشتگیری کراو : HDMI-PC
125. روناکیی پشتگیری کراو : Component
127. زانیاریی مۆلەت
128. ھتد.

سەبارەت بە تەلەفزیونی وشیاری LG

وانەى فىركارىهكانى مالى

بەكارهينانى ئامرازى «مالهوه» LG webOS TV

دەتوانىت بە فشاردانى دوگمەى  ى رىموت كۆنترۆل شاشەى «مالهوه» بکەیتەوه. دوگمەى **چەرخ (OK)** ى سەر مەجىك رىموت بسوورپنە بۆ گەران بە ناو پىرستەكە. دەتوانىت ئەپلىكەيشنەكان و ناوەرۆكەكان بکەیتەوه و تاييەتمەندى جياوازى تەلەفزیونە ھۆشمەندەكە بەكاربىنىت.

• رىموت كۆنترۆلى ستاندر رىگەت پىدەدات لە رىگەى دوگمەكانى  /  بە ناو پىرستەكەدا بگەرئىت.



1 ئامرازى گەران بکەوه.

بۆ بىنىنى وردەکارىهكان، بچۆ بەشى **شىوازى بەكارهينانى ناوەرۆكى جۇراوجۇر** ← لەنىو ناوەرۆك بگەرە لە رىنمای بەكارهينەر.

2 ئامرازى رىكەبەندە خىراكان بکەوه.

بۆ بىنىنى وردەکارىهكان، بچۆ بەشى **گەشتىك بەنىو رىكەستەكان** ← رىكەبەندە خىرا لە رىنمای بەكارهينەر.

3 ئامرازى ناگانامەكان بکەوه.

بۆ بىنىنى وردەکارىهكان، بچۆ بەشى **گەشتىك بەنىو رىكەستەكان** ← دەربارەى نەم تەلەفزیونە ← ناگانامەكان لە رىنمای بەكارهينەر.

4 بۆ تازەترین تەلەفزیون يان ئىنپوتى دەرەكى بەکارهاتووى ئەم دوايىانە دەگەرئىتەوه.

5 دەتوانىت پىشنىار مەكان لە كەنأل و پروگرامى جياوازەوه وەرەگريت.

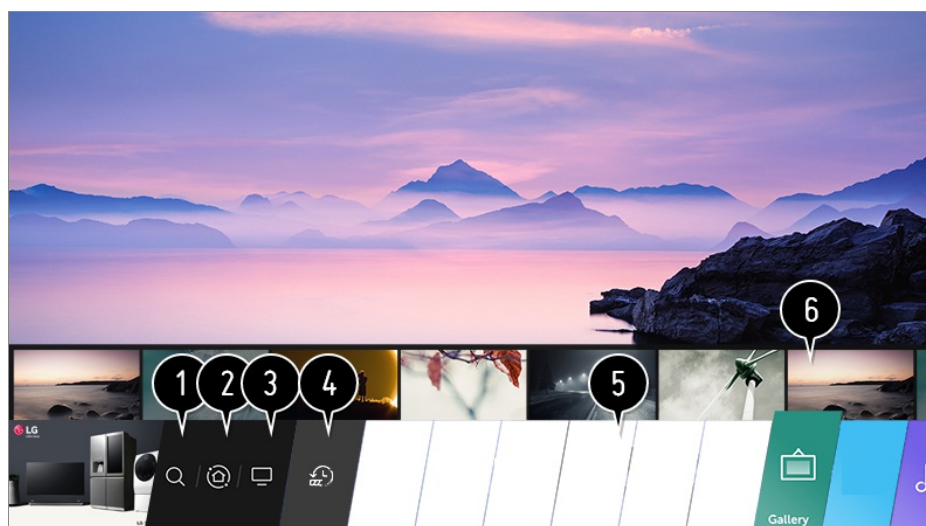
• پىويستە گرئىدان بە تۆر بکەیت بۆ بەکارهينانى تاييەتمەندى پىشنىار.

6 دەتوانىت ئەپەكانى سەر تەلەفزیونەكە بکەیتەوه، بگوازىتەوه، يان بسرىتەوه.





- هر جاريك تلهفزيونهكه ههلبكريت ليسي كاريهرنامه و ناوهرؤكي باوي ○○ خودكارانه له سهر شاشه نيشان دهرين. نهگر ناتهرؤيت شاشهي مالهوه نيشان بدرت، نهوه خود بهكارخستني مالهوهي ⚙️ ← ❗️ ← گشتي ← ريكهبندي زياتر ← ريكهبندهكاني مالهوه و هك كوژاندنهوه ديارى بكه.
- بهردهست بوون و دهسگهستن بؤ ناوهرؤكهكان و خزمهتگوزاريهكان له LGE Device هممو كاتيك دهكهونه ژير كاريگري گوزانكارى بئ ناگدارى پيشومخته.
- تايهتمهنديه بهردهستهكان بهگويره ههريم يان خزمهتگوزارى دهگورين.

مالهوهي بنهرهتي

- ⚙️ ← ❗️ ← گشتي ← ريكهبندي زياتر ← ريكهبندهكاني مالهوه ← ستايلى مالهوه بخهنه سهر دوخي مالهوهي بنهرهتي. له سهر ريموت كونترول دوگمهي 🏠 فشار بده. دهتوانيت نهو ئهپانهي كه زور بهكاريان دههنييت پيكهوه لهسهر يهك شاشه دابنين و ههركات بهتهرت ههر يهك لهوان به كار بهنييت.





1. نامر ازى گهران بكهوه. بؤ بينيني وردمهكاريهكان، بچو بهشي شينوازي بهكارهيناني ناوهرؤكي جوراوجور ← لهنيو ناوهرؤك بگهره له رينماي بهكارهينهر.
 2. گواستنهوه بؤ داشبوردي مالهوه. دهتوانيت ناميريك دهسنيشان بكهيت يان كونترول بكهيت (موبايل، ناميري دهرمكي، مالهوهي ناميرمكاني IoT مالهوه، هند) كه به تلهفزيونهكه گريراره. بؤ زانياري زياتر، بهشي گريداني ناميرهكاني تر ← داشبوردي مالهوه له رينماي بهكارهينهر بخوينهوه.
 3. برؤ بؤ نهو ئهنيوتهي تلهفزيون كه بهم دوايبانه بهكارت هيناه.
 4. برؤ بؤ نهو ئهپليكهيشنهي بهم دوايبانه بهكارهاتوه. بؤ ماوهيك دوگمهي 🏠 سهر ريموت كونترولكه دابگره يان فوكس بخه سهر نهو دوايبانه. دهتوانيت نهو ئهپليكهيشنهي بهم دوايبانه بهكارهاتون بخهيت كار يان دابخهيت له ناوچهي پيشديمهن له سهرموه.
 5. دهتوانيت ئهپهكاني سهر تلهفزيونهكه بكهيتوه، بگوازيتهوه، يان بسريتهوه.
 6. فوكس كردن لهسهر ناوچهي ئهپليكهيشن. پيشديمهن له سهرموه پيشكش دمكات. دهتوانيت تايهتمهندي سوودبخش بيشكنيت يان بخهيت كار بؤ ههر يهك له ئهپليكهيشنهكان و ناوهرؤكي پيشنياركارو لهسهر پيشديمهن بئ چوونه ناو ئهپليكهيشنهكه.
- رمنگه ههنديك ئهپليكهيشن پيشديمهن پيشكش نهكن.

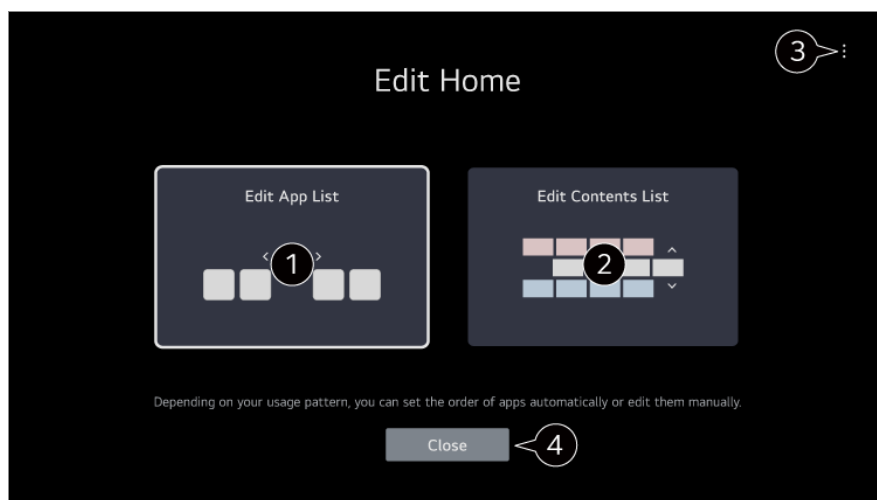
- شاشه‌ی ماله‌وه خودکارانه نیشان ددرئیت کاتیک تله‌فزیونه‌که هله‌دکرنیت. ئەگەر ناتەوئیت شاشه‌ی ماله‌وه نیشان بدرئیت، ئەوه **خود به‌کارخستنی ماله‌وه‌ی**   **گشتی**  **ریکبه‌ندی زیاتر**  **ریکبه‌نده‌کانی ماله‌وه** وەک **کوژاندنه‌وه** دیاری بکە.
- به‌رده‌ست بوون و دەسگەشتن بۆ ناوەرۆکه‌کان و خزمەتگوزاریه‌کان له LGE Device هه‌موو کاتیک ده‌کونه ژێر کاریگه‌ری گۆرانکاری بێ ئاگاداری پێشومخته.

به‌ریوه‌بردنی ماله‌وه

به‌ریوه‌بردنی LG WebOS TV Home

بژارکردنی ماله‌وه‌ی نوێ

- دەتوانیت ریزبەندی ئەپلیکەیشنە نیشاندراوەکان یان لیستی ناوەرۆک بگۆریت له‌ رێگه‌ی داگرتنی دوگمه‌ی  ی سەر ریمۆت کۆنترۆڵه‌که‌.
- دوگمه‌ی **چەرخی (OK)** ی سەر مه‌جیک ریمۆت بسوورێنه‌ بۆ گه‌ڕان به‌ ناو پێرسته‌که‌. دەتوانیت بچیته‌ ناو دۆخی بژارکردن له‌ رێگه‌ی دەس‌نیشان کردنی  ی خوار موه‌ی شاشه‌که‌.



1 دەچیته‌ ناو دۆخی بژارکردنی لیستی ئەپلیکەیشن.

- دوا‌ی دەس‌نیشانکردنی ئەو ئەپلیکەیشنە که‌ ده‌تەوئیت له‌ **لیستی کاربه‌رنامه‌** شاشه‌ی ماله‌وه‌ بژاری بکه‌یت، دوگمه‌ی **چەرخی (OK)** ی سەر ریمۆت کۆنترۆڵه‌که‌ بۆ ماوه‌یه‌ک دا‌ب‌گره‌، یان دوگمه‌ی **بژارکردنی لیستی ئەپلیکەیشن** ی دوا‌یین ناوچه‌ی **لیستی کاربه‌رنامه‌** دا‌ب‌گره‌ بۆ چوونه‌ناو دۆخی **بژارکردنی لیستی ئەپلیکەیشن**.

2 دەچیته‌ ناو دۆخی بژارکردنی لیستی ناوەرۆک.

دەتوانیت به‌شێوه‌یه‌کی راسته‌وخۆ ریزبەندی لیستی ناوەرۆکه‌ نیشاندراوەکانی سەر شاشه‌ی ماله‌وه‌ بژار بکه‌یت.

- 3 **رێک‌کردنه‌وه‌ی ریزبەندی ئەپلیکەیشن** : ریزبەندی نایتمه‌کانی ناو لیستی ئەپلیکەیشن رێک ده‌خاته‌وه‌.
- ریکبه‌نده‌کانی ماله‌وه‌** : له‌ کاتی هه‌ڵکردنی هیز، بۆ ئەو شاشه‌یه‌ ب‌رۆ که‌ ر‌ه‌فتاری شاشه‌ی سەر‌مکی دیاری ده‌کات یان ر‌یک‌لام نیشان ده‌دات.
- رێنمای به‌کاره‌ینه‌ر** : گواستنه‌وه‌ بۆ ئەپلیکەیشنێ **رێنمای به‌کاره‌ینه‌ر**.

- ئەو ئايتمانەي دەكرىت ديارى بكرىن رەنگە بەگوڧرەي دۇخى بزار كردن بگوڧرەين.

4 دەرچوون له دۆخی بزارکردن.

بزارکردنی مالھوہی بنہرہتی

01   ← گشتی ← ریکبندی زیاتر ← ریکبنده‌گانی مالهوه ← ستایلی مالهوه بخینه سهر دۆخی مالهوه‌ی بنه‌ره‌تی.

له سهر ريموت كونترول دوگمهي فشار بده.

02 نھو نھپھي ڪه دھتھوئيت دھستڪاريي بڪھيت ھلڻ پڙھ، نينجا دوگمھي **چھر خ (OK)** ي ريموٽ ڪونٽرول فشار بدھ و راييگرھ.

نہمہ حالتی دستکار یکر دنی ئہب جالاک دہکات.

یان دمتوانیت دوگمهی دۆخی بزار کردن له گۆشهی لای راستی لیستی مالهوه دهنیشان بکەیت بۆ چوونه‌ناو دۆخی بزار کردنى ئه‌یله‌کەش.

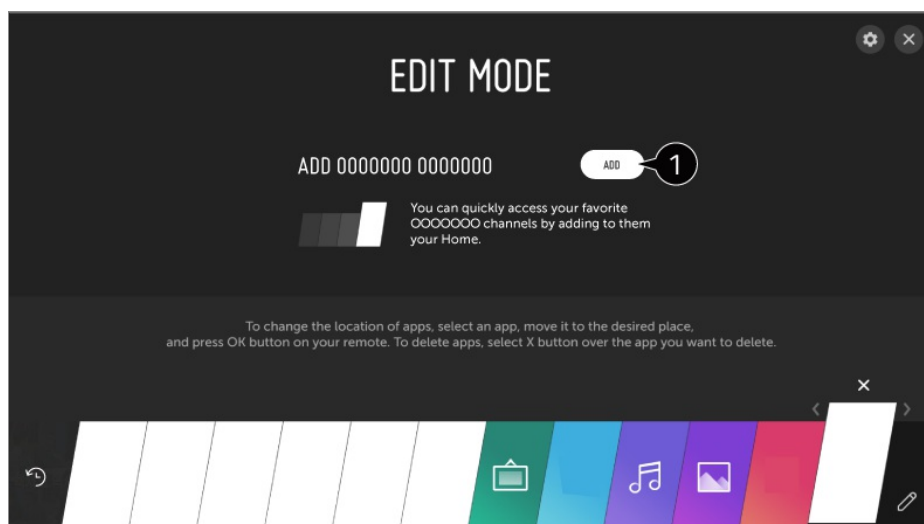
03 بۇ گواستىنەۋى ئەپەكە بۇ شوۋىنى مەبەست، بچۇ ئەۋ شوۋىنە ۋ دوگمەي چىرخ (OK) فشار بىدە. بۇ سىرىنەۋى ھەر ئەيىك، ئايكونى \times لە لاي سىرەۋى ئەپەكە ھەللىزىرە.

- پیش نه‌وی له حالتی دمسټکاری‌کردن بچیته دمر موه، دمتوانیت هر چهند دانه ئېپ که پښت خوش بیت بگوازیتوه یان بسر بیتوه.

- ههروهها دهتوانیت به دوگمهی ▶ / ◀ ی ریمۆت کۆنترۆل ئهیهکان بگوازیتهوه.

04 له دواى تهواو كړنى بزار كړنهكه، \times ى لای پر استى سهر موه دابگره بو دمر چوون له دوخى بزار كړنى نه لیکه پيشن.

- ئەپلىكەيشنى بىرەتتى تەلەفزيۇن ناكرىت بزار بكرىت.



1 دمتو انیت کهنال، خزمهتگوزاری قیدی دلوخو از بو لیسته که زیاده کیت.

- نهم تاییه تمه نیه تهنه له کاتی گریدانی تور بهردسته.
- رنگه هه ندیک مۆدیل بشتیو انیکر او نهین.

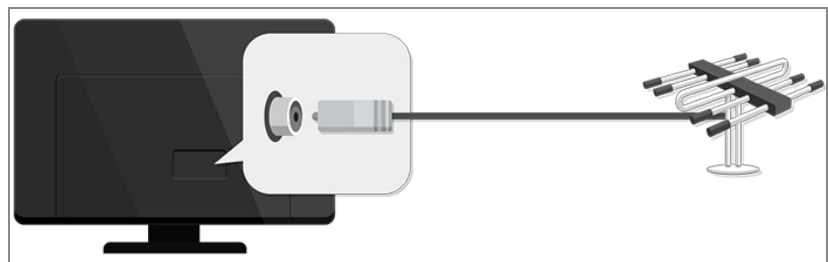
ئامادەکردنى تەلەفزیونی وشیار

تماشاکردنى بەرنامەى پەخشکراوى تەلەفزیونی

01 ئانتىنى پەخش بدە لە تەلەفزیۆنەكە

یان بە جیگەى ئانتىن دمتوانیت ئامپریك كە بەرنامەى پەخشکراوى وەردەگرتیت بدمیت لە تەلەفزیۆنەكە وەك سیت-تۆپ-بۆكس.

⚙️ ← ⋮ ← **گریدان** ← **گەیهنەرى ئامپر** رابده و **ئامپرى سەتەلايت** دەسنیشان بكە كە لە لیستی ئامپرەكە دەردەكەوتیت، و دمتوانیت ببینیت.



02 ⚙️ ← ⋮ ← **كەنالەكان** ← **سازاندنى كەنال** (سازکردن و ریکبەندکردنى كەنال) ← **سازاندنى خودكار** دەست پى بكە. تەنھا ئەو كەنالانە، كە ئیستا پەخش دەكرێنەوه، دەدۆزێتەوه و زیدهیان دەكات.

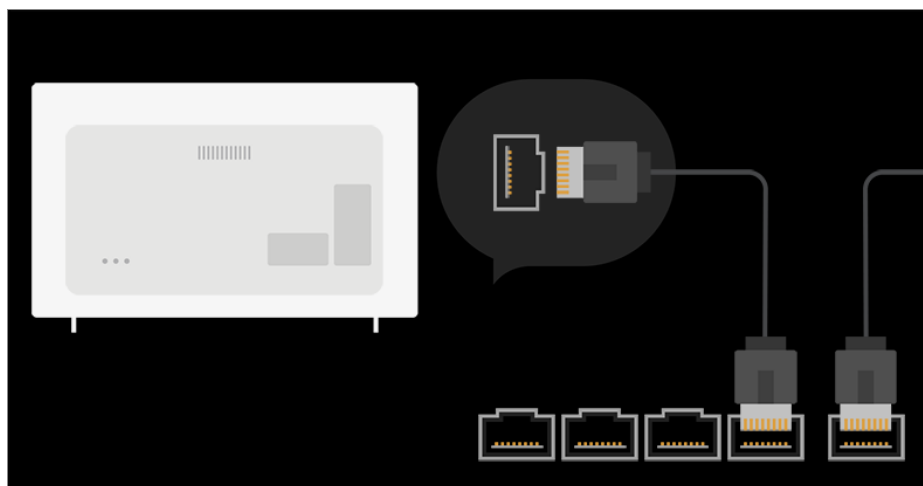
• بۆ چارەسەرکردنى هەر كێشەیهكى تایبەت بەم فرمانە، بەشى **دۆزینەوهى كێشەكان** و **چارەسەرکردن** لە **ئەنێو رینمای بەكارهێنەر** بخوێنەوه.

ریكکردنى تۆر

ریكکردنى تۆر

ئەگەر ریککردنەكانى تۆر دیارى بکەیت، دمتوانیت خزمەتگەلى جووربەجوور وەك ناوەرۆك و بەرنامەى سەرھێل بە کار بهێنیت.

دیاریکردنى تۆرى تەلدار



01 به کابلیکی LAN، پورتی LAN ی تلهفزیونه که و پروتس پیکهوه گری بده. بهرلهوه پیوسته پروتس پهیوست بکریت به ئینتس نیتسه.

- نهگس پروتس پشتیوانی بکات له DHCP، کاتیک به کابلی LAN تلهفزیونه که گری دمدت به توریکهوه، تلهفزیونه که خوی بو خوی پهیوست دمییت بهو توروه.

نهگس تورکه خودکارانه گری نهدریت

02 له سسر ریموت کونترول دوگمهی دابگره.

03 نهمه هیلزیره: **← گریدان ← گریدانی تهلدار (نيسهرنیت)**.
بو بینینی وردهکاریهکان، بچو بهشی **گهشتیک بهنیو ریخستهکان ← گریدان ← گریدانی تهلدار (نيسهرنیت)** له **رینمای بهکارهینس**.

ریککردنی 'توری بیتل'



01 نهو پروتسره که پهیوست کراوه به ئینتس نیت هیل بکه.

02 له سسر ریموت کونترول دوگمهی دابگره.

03 نهمه هیلزیره: **← گریدان ← گریدانی Wi-Fi**.

04 دواي نهوی که گهران بو تور تهواو بوو، لیستی نهو تورانهی که دمتوانیت پیوهیان پهیوست ببیت نیشان دهدریت.

05 توریک هیلزیره بو پهیوستکردن.

نمگەر پرووتیری LAN ی بیتلهلی تو به نهینوشه پاریزراوه، نوا نهینوشهکهی پی بده.
 بو بیننی وردمکاریهکان، بجو بهشی **گهشتیک بهنیو ریکختهکان** ← **گردان** ← **گردانی Wi-Fi** له رینمای
بهکارهینەر.

هوشدارهکان لهبارهی ریککردنی تور

- کابلی ستانداردی LAN بهکار بهینه (Cat7) یان سهرتر لهگهل پهیوستهکهری RJ45، پورتی 10 Base-T یان 100 (Base TX LAN).
- رهنگه به ریسیت کردنی مودیم ههندی کیشهی پهیوستبوون به تور موه چار سهر ببن. بو چار سهر کردنی نم کیشهیه، کارهبا بکوژینهوه، کابلهکه دهر بینه و دووباره لیبدوه، و ئینجا کارهبا ههلبکهوه.
- LG Electronics بهر پرسیار نیه بهر امهر به گرفتهکانی پهیوستبوون به ئینتهرنیت یان هر گرفت، کیشه، خراپکارکردن یان ههلبهیک که بههوی پهیوستبوون به ئینتهرنیت روو دمدات.
- رهنگه ریکبهندهکانی تور یان دابینکهری خزمهتی ئینتهرنیت بیتله هوی نهوهی که پهیوستبوون به ئینتهرنیت کیشهی ههبت.
- بو خزمهتی DSL، پئویسته مودیمیکی DSL بهکار بهینی؛ و بو خزمهتی کابلی پئویسته مودیمیکی کابلی به کار بهینی. چونکه رهنگه تهنیا ژمارهیهکی سنووردار له جووری پهیوستبوون به ئینتهرنیت بو تو ههبت، لهوهیه بهینی گریهستی تو لهگهل دابینکهری خزمهتی ئینتهرنیت، ریکبهندی توری تهلهفزیوون به کار نههینریت. (نمگەر گریهستی تو ریکهت پی نهات زورتر له یهک نامیر پهیوست بکهی به خهتی ئینتهرنیت، تهنها دمتوانیت نهو کومپیوتره به کار بهینیت که پیشتر پهیوست کر او به ئینتهرنیت).
- نهو نامیرانهی تر که فریکوئینسی 2.4 گیگاهرتز به کار دهینن (وهک تهلهفونی بیتله، نامیری Bluetooth، یان فرنی مایکرووویف) رهنگه لهگهل توری بیتله تداخول بکهن و کیشهی بو دروست بکهن. له کاتی بهکارهینانی فریکوئینسی 5 گیگاهرتزیش دا رهنگه تداخول روو بدات، بهلام نممه کهمتر روو دمدات.
- نمگەر له شوینیک پهیوهندیی بیتله ههبت رهنگه بیتله هوی نهوهی که توری بیتله خاو کار بکات.
- نمگەر تو ههموو رایهلهی خوچینی نیو خانووی خوت نهکوژینیهوه، لهوانهیه باری ترافیکی زیادی بخاته سهر ههندی له نامیرمکان.
- نامیری خالی دهسپینگهشتن دهبی پالپشتی بکات له پهیوهندیی بیتله و بو نهوهی پهیوهندیی AP (خالی دهسپینگهشتن) دروست ببیت پئویسته نامرازی پهیوهندیی بیتله لهسهر نامیرهکه دا چالاک بکریت. بو زانیاری لهبارهی ههیوونی پهیوهندیی بیتله له خالی دهسپینگهشتن دا له دابینکهری خزمهتی ئینتهرنیت پرسیار بکه.
- SSID و ریککردنهکان ناسایشی AP بهشکنه. بو زانیاری لهبارهی ریککردنهکانی SSID و ناسایشی AP نامیلکهی رینما بخوینهوه.
- ریککردنی نامیرمکانی تور (هاوبهشکهری خهتی بهتل / بیتله) به شیوهی ههله دمتوانیت ببیتله هوی نهوهی که تهلهفزیونهکه خاو کار بکات یان باش کار نهکات. بهپیی نامیلکهی رینمایی و توری گونجاو، نامیرمکان به شیوهی دروست دامهزرینه و تور ریک بکه.
- بهپیی کومپانیای بهر ههمینهی AP رهنگه شیوازی پهیوهستکردن جیاواز بیت.
- بو چار سهر کردنی هر کیشهیهکی تایبته بهم فرمانه، بهشی **دوژینهوهی کیشهکان و چار سهر کردنیان** لهنیو **رینمای بهکارهینەر** بخوینهوه.

دهربارهی رینمای بهکارهینەر

دەربارەى رېنماى بەکار ھېنەر

بۇ زانىارى لەبارەى ھەرىکە لە ئامراز مەکانى LG webOS TV، رېنماى بەکار ھېنەر کە لەسەر تەلەفزیۆنەکە دا یە بخوینەو.

ئەگەر ؟ لە گۆشەى راستى لای سەر مەوى شاشەکە فشار بەدەیت، رېنماى بەکار ھېنەر نیشان دەدریت. ئەگەر لەنێو شاشەى پروونکردنەوى رېنماى بەکار ھېنەر دا بژاردەى ؟ ھەيە، دوگمەى ؟ فشار بەدە و راستەوخۆ بچۆ نێو فەرمان یان ریککردنى پەيوەندیدار. رەنگى تیکست لەنێو رېنماى بەکار ھېنەر دا بۇ نیشانەکانى ئەم شتەنەى خوار مە بە کار دەھێنریت:

• سوور : ناوى دوگمەکانى ریمۆت کۆنترۆل.

• زەرد : دوگمەکان و ئەو تیکستە کە دەیت لەسەر شاشەى تەلەفزیۆن نیشان بەدریت.

• سەوز : ناوى گرێدەر مەکانى پیدانى بەرنامە بە تەلەفزیۆن.

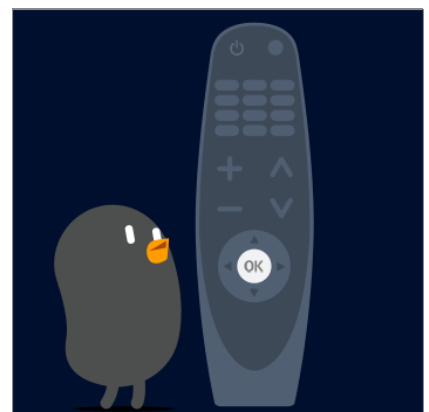
• بەینى مۆدیل و ژینگەى بەکار بردن، رەنگە وینەکان و زانیاریەکانى نێو رېنماى بەکار ھېنەر جیاواز بن.

• رەنگە بەھۆى ناپەرەید کردنى ئامراز مەکانى بەرھەمەکە تاییەتمەندىەکانى بگۆردرین بى ئەوى بەکار ھېنەر ان لەپیشەو ئەگادار بکرینەو.

شیوازی بەکار ھێنانى تەلەفزیۆن

جووتکردنى ریمۆت کۆنترۆلى Magic

ریمۆت کۆنترۆلى Magic چیه؟



دەتوانىت بە جوولاندن و كلىك كردنى نىشاندىر لەسەر شاشەى تەلەفزیون بەئاسانى ئەو ئامراز و فرمانانە كە دەتەوئیت ھەلئېزىت، بە ھەمان شىوہ كە لەسەر شاشەى كومپيوتەر ماوس بە كار دەھيئیت.

- ئەگەر ریمۆت كۆنترۆلى Magic لەگەل تەلەفزیونەكەت نەئیت، دەتوانىت بىكریت.

جووتكردنى ریمۆت كۆنترۆلى Magic

بۇ ئەوہى بتوانىت ریمۆت كۆنترۆلى Magic بە كار بەھيئیت پئويستە لەگەل LG webOS TV جووتى بكەيت. بۇ ئەوہى ریمۆت كۆنترۆلى Magic بە كار بەھيئیت بەم شىوہى خوار موہ جووتى بكە:

01 تەلەفزیونەكە ھەل بكە. دواى نزيكى 20 چركە، ریمۆتەكە روو بە تەلەفزیونەكە بگرە و دوگمەى **چەرخ (OK)** فشار بدە.

02 كۆنترۆلى لەدوور خوىبوخوى تۆمار دەكریت و پەيامى تەواويونى پرۆسەى جووتكردن لەسەر شاشەى تەلەفزیونەكە دەرەكەوئیت.

- ئەگەر نەتوانى كۆنترۆلى لەدوورى Magic تۆمار بكەيت، تەلەفزیونەكە بكورئینەوہ و دووبارە ھەول بدە.

دووبارە تۆماركردنى ریمۆت كۆنترۆلى Magic

ئەگەر نىشاندىرى ریمۆت كۆنترۆلى مەجىك لەسەر شاشەكە دەرەكەوئیت، دەئیت دووبارە تۆمارى بكەيت.

01 ریمۆت كۆنترۆلەكە بەرمو تەلەفزیونەكە رابگرە و بۆ ماوہىكى درئز دوگمەى **GUIDE** دابگرە تا رينمايەكە دەرەكەوئیت.

02 ئەو ریمۆت كۆنترۆلەكە پئشتەر تۆمار كراوہ لادەبریت و دووبارە تۆمار دەكریتەوہ.

- ئەگەر دووبارە-تۆماركردن نەكریت بە رېگای سەرموہ ئەنجام بدریت، دوگمەى  و دوگمەى  ریمۆت كۆنترۆلەكە لە ھەمان كاتدا بۆ ماوہى 5 چركە دابگرە.

بەكارھيئانى ریمۆت كۆنترۆلى Magic

بەكارھيئانى دوگمەى ریمۆت كۆنترۆل

دوگمەى ریمۆت كۆنترۆل كەمىك يان بۆ ماوہىك رابگرە بۆ ئەوہى دەستت بە فرمان و ئامرازە جوربەجۆرەكان بگات.

بۇ ئۇ دوگمانەي # يان ھەيە، تىكايە بۇ ماومىيەك (بۇ زياتر لە يەك چرکە دايىگرە).



- : دىتوانىت كارەباي ئامىرى كردنەوى كۆد ھەل بىكىت/بىكۇژنىتەوہ.
- **# 9** : ئامرازى **يارمەتەيى خىرا** بىكەوہ.
- **LIST** : پىشكىنى كەنآلە ھەلگىراو ھەكان.
- **# 0** : شاشەي دەستكارىكردنى **دەستپىگەپىشتى خىرا** دىتە پروو.
- **...** : دوگمەكانى ترى سەر رىموت كۆنترۆلەكە نىشان دەدات.
- **# ...** : بە دەنگ ناوەرۆكى سەر شاشە وەسف دەكات. (رەنگە ھەندىك مۆدېل پىشتىوانىكراو نەبن).
- : ناستى دەنگ رىك دەخات.
- : لەرىگەي تەلەفزیونەكەوہ دەنگ بېرە.
- **#** : بچۆ نىو پىرستى **دەستگەپىشتى**.
- : دىتوانىت كەنآلەكە بگۇرپت.
- : ئامرازى ناسىنەوى وتار لەبەردەستە.
- : پىرستى سەرەكى نىشان دەدات.
- **#** : ئۇ لىستەي كە پىشتەر بە كار ھىنراوہ نىشان دەدات.
- : دەچىتە نىو پىرستى رىككردنى خىرا
- **#** : دەچىتە نىو پىرستى ھەموو رىككردنەكان
- : بۇ ھەنگاوى پىشتوو بېرۆ.
- **#** : پىرستەكە دادەخات.
- **GUIDE** : دىتوانىت پروگراممەكە بىشكىنىت.
- **RECENTS** : ئۇ لىستەي كە پىشتەر بە كار ھىنراوہ نىشان دەدات. (رەنگە ھەندىك مۆدېل پىشتىوانىكراو نەبن).
- : سەرچاوەيەكى ئىنپوت ھەلدەبىژىرپت.
- **#** : چوونە ناو **داشبۆردى مآلەوہ**.
- **STB MENU** : پىرستى ئامىرى كردنەوى كۆد نىشان دەدات. (رەنگە ھەندىك مۆدېل پىشتىوانىكراو نەبن).
- **#** : ئامرازى **تۆماركردن** بىكەوہ.
- **#** : شىوازي Cheering دەخاتە كار. (رەنگە ھەندىك مۆدېل پىشتىوانىكراو نەبن).

بۇ ئەر دوگمانەى # يان ھەيە، تکیایە بۇ ماومیەک (بۇ زیاتر لە یەک چرکە داییگرە).



• 9 # : ئامرازی یارمەتیی خیرا بکەو.

• LIST : پشکینی کەناله ھەلگیراوەکان.

• 0 # : شاشەى دەستکاریکردنی دەستپێگەیشتنی خیرا دیتە ڕوو.

• ... : دوگمەکانی تری سەر ریمۆت کۆنترۆلەکە نیشان دەدات.

• ... # : بە دەنگ ناوەرۆکی سەر شاشە وەسف دەکات. (رەنگە ھەندیک مۆدیۆل پشٹیوانیکراو نەبن.)

• + - : ئاستی دەنگ رێک دەخات.

• : لەرێگەى تەلەفیۆنەکەو دەنگ بېرە.

• : بچۆ نیو پێرستی دەستگەیشتن.

• : دەتوانیت کەنالهکە بگۆریت.

• : ئامرازی ناسینەوێ و تار لەبەردەستە.

• : پێرستی سەرەکی نیشان دەدات

• # : ئەر لیستەى کە پێشتر بە کار ھێنراو نیشان دەدات.

• : سەرچاوەیەکی ئینیپووت ھەلەبژیریت.

• # : چوونە ناو داشبۆردی مائەو.

• : بۆ ھەنگاوی پێشوو بڕۆ.

• # : پێرستەکە دادەخات.

• : دەچیتە نیو پێرستی رێککردنی خیرا

• # : دەچیتە نیو پێرستی ھەموو رێککردنەکان

• # : ئامرازی تۆمارکردن بکەو.

• # : شیوازی Cheering دەخاتە کار. (رەنگە ھەندیک مۆدیۆل پشٹیوانیکراو نەبن.)

• GUIDE : دەتوانیت پرۆگرامەکە بپشکنیت.

• ھێما و شوینی دوگمەکانی ریمۆت کۆنترۆل رەنگە بەگوێرەى مۆدیۆلەکە بگۆریت.

بەکارھێنانی ریمۆت کۆنترۆلی Magic

01 ئەگەر لە حالێک دا کە مەجیک ریمۆت ڕوو بە تەلەفیۆنەکە گرتوو بە لای راست و چەپ دا تەکانی بەدیت یان

تەگەر مەکی بسوڕینیت، نیشاندرێک لەسەر شاشە دەر دەکەوێت.

کۆنترۆلەکەت بە ھەر لایەک دا بجوولینیت ئەر نیشاندرەمەکە بە ئەر لایە دا دەروات.

02 نیشاندرەمەکە ببە سەر ئەر شوینە کە دەرکەوێت، پاشان دوگمەى چەرخ (OK) فشار بدە بۆ ئەرەى فرمانی مەبەست

ئەنجام بدات.

03 ئەگەر بۇ چەند ساتىك نىشانىدەر بە كار نەھىيەت، خۇيۇخۇي لەسەر شاشە لادەچىت. ھەركات نىشانىدەر لەسەر شاشە ديار نەما، كۆنترۆلى لەدووری Magic بۇ لای راست و چەپ بشەكىنە. دووبارە نىشان دەدریت. ئەگەر دوگمە سەرۆ، خوارۆ، چەپ يان راست فشار بدەيت، نىشانىدەر لادەچىت و رېمۆت كۆنترۆلى تۆ و مكوو رېمۆت كۆنترۆلى ئاسايى كار دەكات.

- ئەگەر نىشانىدەر رەوان و رېكويىك كار ناكات، دەتوانيت بە كىشانی نىشانىدەر بۇ لىواری شاشەكە رېسپىتى بەكەيت.
- رېمۆت كۆنترۆل لە مەودای ديارىكراو (10 مېتر) دا بە كار بەيئە. رەنگە نامیرمە بە دروستى كار نەكات كاتىك لە دەرمووی دووری كارکردن بیت يان كاتىك بەر بەستىك رېگىرى لە ھېلى بېين دەكات.
- لە كاتى بەكار ھېنانى نامیرە لاومكەكان رەنگە پەيوندیكردنى رېمۆت كۆنترۆل لەگەل تەلەفزیونەكە تووشى كىشە بېيت. ھەندى نامیر وەك فرنى مايكروويف و نامیری LAN ی بېتەل، ھەمان زنجیرە فرمەكانسى رېمۆت كۆنترۆلى Magic (واتە 2.4 مېگاھېرتز) بە كار دەھيئن. ئەمە دەتوانيت بېتە ھۆی تەدخول و شيواندى پەيوندی نيوان رېمۆت كۆنترۆل و تەلەفزیون.
- ئەم كارىگەرپانە دەتوانن بېنە ھۆی خراب كارکردنى رېمۆت كۆنترۆلى Magic.
- كاتىك كە رېمۆت كۆنترۆلى Magic بە كار دەھيئت، ھۆش بېت نەكەويت لە كەلوپەلى ناومال، نامیرە ئەلەكترونەكان يان كەسانى تر.

رېكکردنى نىشانىدەرى رېمۆت كۆنترۆلى Magic

دەتوانيت خىرايى و قەبارەى نىشانىدەر مەكە ديارى بەكەيت كە دەتەويت لە كاتىكدا لە سەر شاشەكەدايە.

01 لە سەر رېمۆت كۆنترۆل دوگمەى  دابگرە.

02 بەشى  ← دەستگەيشتن ← بەرپزاري نامازەدەر ھەلبزیرە.

رچەگرتنى خىرايى

خىرايى نىشانىدەر ديارى دەكات.

قەبارەى نىشانىدەر

قەبارەى نىشانىدەر دەسنيشان بەكە.

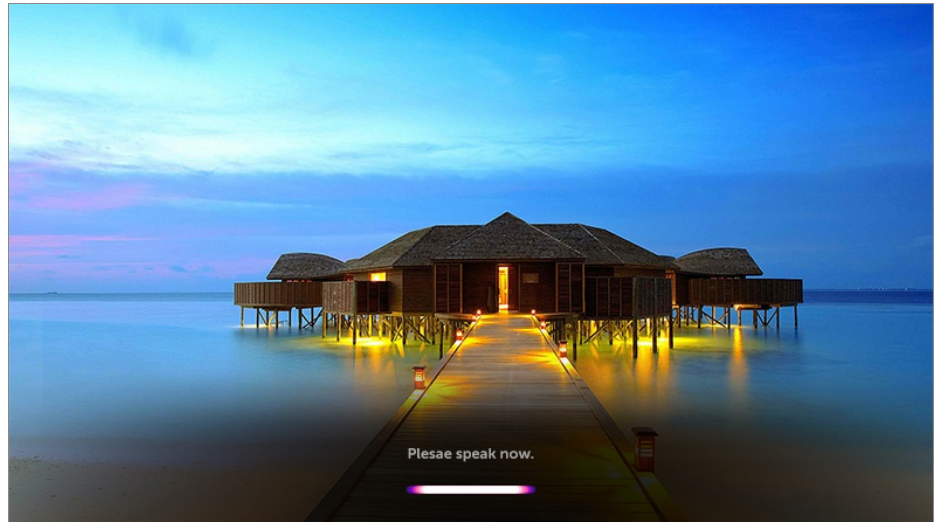
بەكار ھېنانى نامرازەكانى تەلەفزیون لەرېگەى وتارەوہ

بەكار ھېنانى نامرازەكانى تەلەفزیون لەرېگەى وتارەوہ

بە كەلكومرگرتن لە نامیری ناسينەوہى وتار، دەكرى ئاسان و خىرا دەستت بە نامرازە جياوازەكانى تەلەفزیونەكە بگات.

01 دوگمەى  رېمۆت كۆنترۆل فشار بدە و رايىگرە، پاشان بە دەنگ ئەو فەرمانەى پى بدە كە دەتەوى ئەنجام بدریت يان ئەو وشەيەى پى بدە كە دەتەوى بۆى بگەریت.

02 دواى ئۇەوى فەرمانە دەنگىيەكت پى دا، ئەگەر دەستت لەسەر دوگمەى ۋ لايىھىت، فەرمانەكە جىيەجى دەكرىت.




- رەنگە ھەندىك مۇدىل پىشتىوانىكراو نەبن.
- **شۈيىن** ى تۇ دەبى لەگەل زمانەكە يەك بگرن بۇ ئۇەوى دەرەنجامەكانى گەرەن دەقىق نىشان بىرىن. رەنگە ھەندىك كىردار بەردەست نەبىت ئەگەر رىكەندەكانى شۈيىن و رىكەندەكانى زمانت جىاواز بن.
- دەتوانىت زمان لە ۋ گەشتى ۋ زمان (Language) ۋ زمانى پىرىست (Menu Language) بگورىت.
- زمانە بەردەستەكان بۇ تايىبەتمەندى ناسىنەوى دەنگ رەنگە بەگورىە سىياسەتى كارپىكردى خزمەتگوزارى بگورىن.
- رەنگە وورەمكارىەكانى خزمەتگوزارى بەگورىە مۇدىل بگورىت.
- تەكايە تىيىنى بىكە كە رەنگە خزمەتگوزارىەكانى زىرەكى دەستكرىد بگوردىن، لايىرىن، يان كۆتايان پى بېنىرىت، بى ئاگادار كىردنەو، لە رىگەى LGE يان دايىنكەمەكانى لايەنى سىيەمى.
- لەسەر رىمۇت كۆنترۆل دوگمەى ۋ فشار بىدە بۇ ئۇەوى ھەندىك نەمۇنە بىيىنىت لە ئامرازانەى كە دەتوانىت بە فەرمانى دەنگى بە كارىان بېنىت.

ھۆشدارى لەبارەى ئامرازى ناسىنەوى وتار

- ناسىنەوى دەنگ پىوىستى بە رىمۇت كۆنترۆل مەجىك ھەيە، كە رەنگە ھەندى لە مۇدىلەكانى تەلەفىزىون پىشتىوانى لى نەكەن.
- بۇ بەكار ھىنانى ھەموو تايىبەتمەندىەكانى ناسىنەوى قسە، پىوىستە كەنەلەكان، ناوچە، ھتە دىارى بىكەيت، ئەگەر نا، ناتوانىت ھەندىك تايىبەتمەندى بەكار بىنىت.
- پىوىستە گرەندانىكى تۆرت ھەبىت بۇ بەكار ھىنانى تايىبەتمەندى ناسىنەوى قسە.
- ئەگەر پەيۋەست نەبىت بە تۆرمە، بۇ بەكار ھىنانى ئامرازى ناسىنەوى وتار پىوىستە شەرت و مەرجەكانى قەبوول بىكەيت.
- بۇ كۆنترۆلكردى ئامرازى كىردنەوى كۆدى بەستراو بە تەلەفىزىونەكە لە رىگەى تايىبەتمەندى ناسىنەوى دەنگ، بىرۇ بۇ ۋ گەشەنەرى نامىر بۇ سىتەپكردى رىمۇتتىكى جۆكەر.
- وا باشە Magic Remote مەكە بەرمە ئامىرەكە ئاراستە بىكەيت لە دواى پىدانى دەنگ.
- رىژەى ناسىنەوى وتار رەنگە بەپى تايىبەتمەندىەكانى بەكار ھىنەر (واتە بەرزى دەنگ، شىۋازى زاركىردن، ناۋازى دەنگ، و خىرايى قسەكرىد) و دۆخى دەورەبەر (دەنگوھەرا و بەرزى دەنگى تەلەفىزىون) جىاواز بىت.
- بۇ دروست ناسىنەوى وتار، پىوىستە ئارام و دروست و بە دەنگىكى گونجاو وشەكان بەيان بىكەيت و دەمت نىزىكەى 10 سانت لە مايكرۆفونى رىمۇت كۆنترۆل مەجىك دەور بىت.
- ئەگەر ئەم ئامرازە باش دەنگت ناسىنەوى، رەنگە ئامرازى ناسىنەوى دەنگ جىاواز لەۋەى كە بىرت دەكرەو كە بىكات.

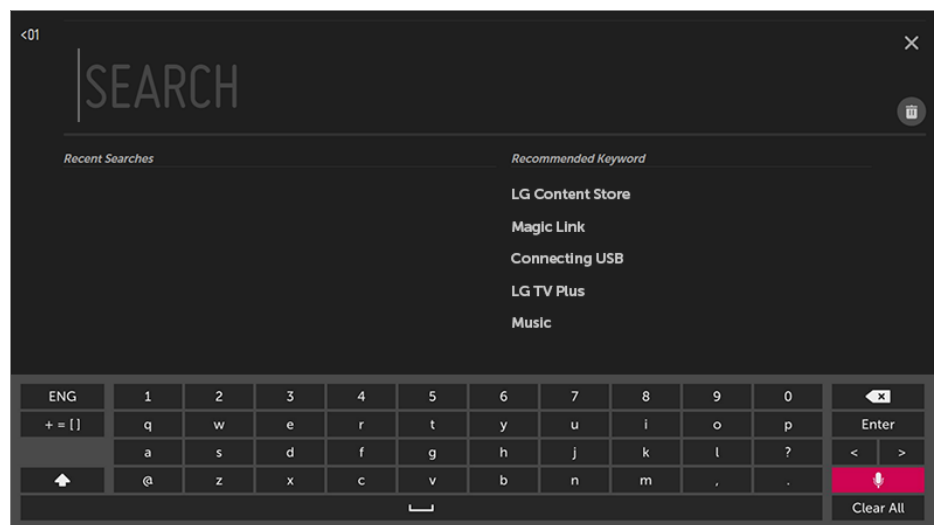
وتار بۆ بابەت

نوسینی تیکست بە دەنگ

دەتوانی بە ئامرازی ناسینەوی وتار، لەنێو خانەکانی تیکست بنووسیت. بۆ گۆڕینی شیوازی پێدانی وتار، لە شاشەیی کیبۆرد دا دوگمەیی  هەلبژێرە.

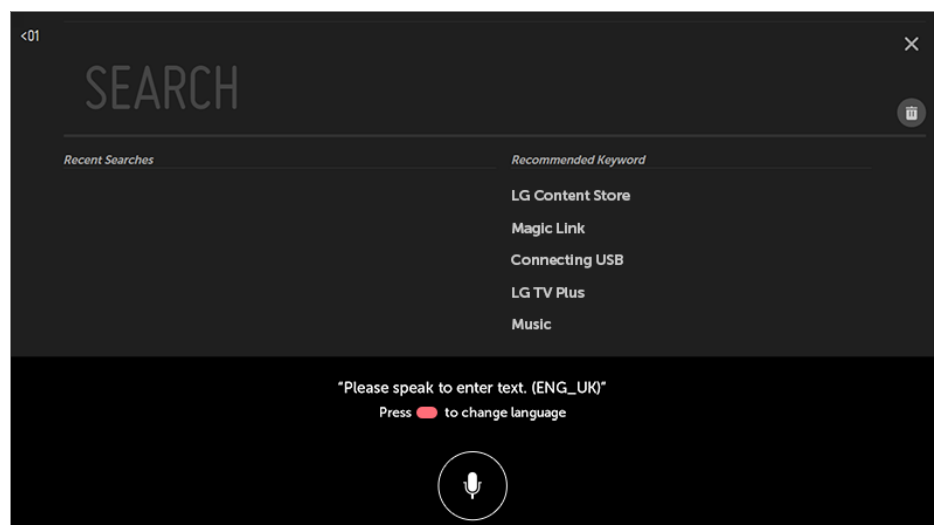
• ڕەنگە هەندێک مۆدێل پشتیوانیکراو نەبن.

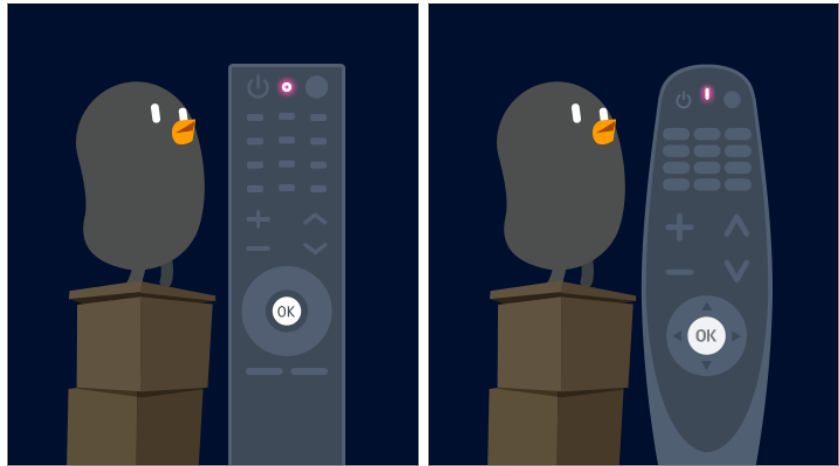
01 نیشاندەری ریمۆت کۆنترۆلی Magic بجوولێنە بۆ نێو خانەییکی تیکست تاوەکوو تەختەکلێلی مەجازی بێتە ڕوو.



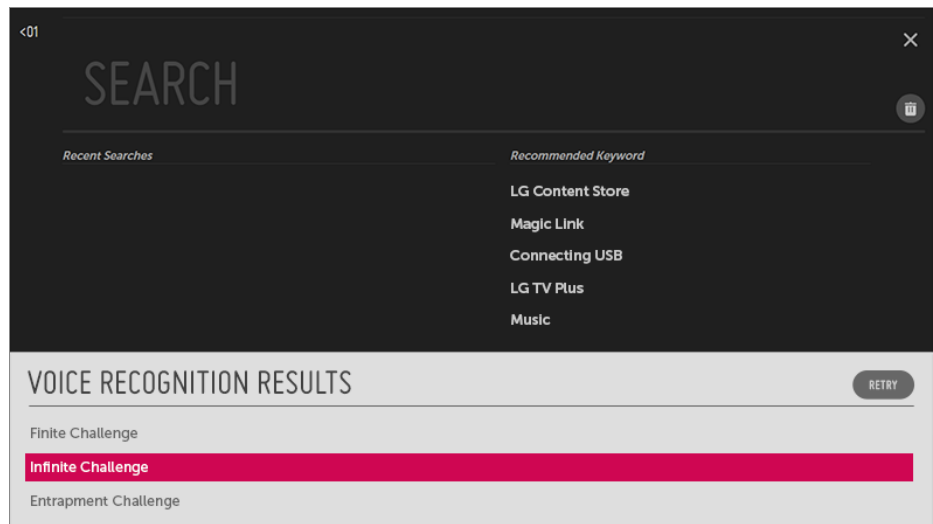
02 لەسەر تەختەکلێلی مەجازی، دوگمەیی  فشار بەدە.

03 دوای ئەوەی کە پەنجەرەیی زانیاری ناسینەوی دەنگ بەم شیوەی خوارمە نیشان درا، بە ئارامی و ڕوونی ڕوو بە میکروفۆنی ریمۆت کۆنترۆلەکە قسە بکە.





04 ئەگەر وشەى ھاوشیۆەى ئەو وشەیه هەبێت کە تۆ بە دەنگ دەلییت، لەوانەیه لیستیەک لە چەند وشە ببینیت، بەو شیۆەى کە لە خوارمۆه نیشان دراوه. ئەگەر هیچیک لە دەرمجامەکان بە دلێ تۆ نەبوو، دوگمەى **دووبارە ھەوڵ بدە** فشار بدە و دووبارە ھەوڵ بدە. دەرمجامیک ھەلبژێرە، کاتێ کە ھەلبژێریت، لەنێو خانەى تیکست دا نیشان دەدریت.



ئاگاداری لەبارەى 'نووسینی تیکست بەدەنگ'

- بەر لە بەکار ھێنای ئامرازى گۆرینی دەنگ بۆ تیکست بزانە پەیمەستیت بە تۆرى ئێنتەرنێت.
- دەتوانیت زمان لە **گشتى** **← زمان (Language)** **← زمانى پێرست (Menu Language)** بگۆریت. بۆ گۆرینی زمانى ناسینەوى وتار بە شیۆەى کاتى، لە پەنجەرەى نیشاندەرى زانیاری ناسینەوى دەنگ دا، دوگمەى فشار بدە.
- تەنها بۆ پەسەندکردنى مەرجەکانى ناسینەوى دەنگ دەتوانیت ئەم ئامرازە بە کار ھێنیت.
- رەنگە، ریزەى 'نووسینی تیکست بەدەنگ' بەپێى تاییبەتمەندیەکانى بەکار ھێنەر (دەنگ، زارکردن، ئاوازی دەنگ، و خیرایی قسەکردن) وە دۆخى دەورووبەر (دەنگ و ھەرا و بەرزى دەنگى تەلفەزیۆن) بگۆردریت.
- بۆ ئەوى ئامرازى 'نووسینی تیکست بەدەنگ' دروست کار بکات، پێویستە بە دەنگى ڕوون و بەرز قسە بکەیت و دەمت نزیکەى 10 سانت لە مایکروفۆنى ریمۆت کۆنترۆلی Magic دوور بێت.
- ئامرازى ناسینەوى دەنگ لە خانەکانى پێدانى تێپەرۆشە و لە خانەى ئادرسی **گەڕانی ویب** دا کار ناکات (بێجگە لە گەڕانى گشتى).

بۇ بىننى تاييەتمەندى زياترى ريموت كۆنترۆلەكە

بۇ بىننى تاييەتمەندى زياترى ريموت كۆنترۆلەكە

دەتوانىت كۆنترۆلى تاييەتمەندى زياترى يان ئامىرى دەرمكى بىكەيت كە گرىدراو بە تەلفىزىيۈنەكەت لە رىگەي بەكار ھىنانى دوگمە نىشاندر او مەكانى سەر شاشەي تەلفىزىيۈنەكەت.

01 لە سەر ريموت كۆنترۆل دوگمەي ... دابگرە.

02 بەكار ھىنانى ريموت كۆنترۆلەكە، دوگمەي ويسترانى سەر **كردارى زياتر** دەسنىشان بىكە كە لە سەر شاشەي تەلفىزىيۈنەكەت نىشاندر او.



1 كاتىك ئامىرىك دەسنىشان دەكەيت، **كردارى زياتر** دەبىتە ريموت كۆنترۆلى ئامىرمەكە. ئەگەر ئامىرىكى دەنگ گرىدراو، **كردارى زياتر** دەكرىت وەك ريموت كۆنترۆلىك بەكار بىت بۇ ئامىرى دەنگەكە.

- بۇ زانىارىي زياتر، بەشى **شىوازي بەكار ھىنانى تەلفىزىيۈن** ← **دور كۆنترۆلى جىھانى** لە **رىنماي بەكار ھىنەر** بخوينمە.
- پىويستت بە ريموتى سحرىە بۇ بەكار ھىنانى كردارى ريموت كۆنترۆلى جىھانى.

2 زانىارىي جۆر بەجۆر دەربارەي ئەو بەرنامەي كە سەيرى دەكەيت لە لاي خوار مەي شاشەكە نىشان دەدرىت.

- بۇ بىننى وردەكارىەكان، بچۆ بەشى **چىژ لە تەلفىزىيۈنى راستەوخۇ وەرگرە** ← **بەكار ھىنانى مەجىك لىنك** لە **رىنماي بەكار ھىنەر**.

3 دەتوانىت لە شاشەي تەلفىزىيۈنەكەت وىنە بگرىت.

- رەنگە ھەندىك مۆدىل پىشتىوانىكراو نەبن.
- دەتوانىت بىچتە نىو ئەپى **فوتۇ و فېدېو** و ئەو وىنانەي كە لە شاشەي تەلفىزىيۈنەكەت گرتوتە بىننىت يان بسرىتەو.
- تۆ دەتوانىت بىچتە نىو ئەپى **فوتۇ و فېدېو** و ئەو وىنانەي كە لە شاشەكە گىرراون كۆپى بىكەيتە نىو ئامىرىكى خەزىنەردى USB (رەنگە ھەندىك مۆدىل پىشتىوانىكراو نەبن).

4 گرىدان بە **رىنماي بەكار ھىنەر**.

رینمای بهکارهینەر دەسنیشان بکە لە هەندیک ئایتمەکانی ڕیکبەندی تەلەفزیۆن، و دەتوانیت سەیری کەتەلۆکی بهکارهینەری ئایتمەکه بکەیت.

5 زانیاری پرۆگرامی تەلەفزیۆن که سەیری دەکەیت و ئینپوتی دەرەکی لە سەر شاشە نیشان دەری.

6 دەتوانیت دۆخی ڤیدیۆ/دەنگ دیاری بکەیت بۆ سەیرکردنی گەمە وەرزشیەکان.

7 دەتوانیت سەیری live TV بکەیت و ئینپوتی دەرەکی لە هەمان کاتدا بەکاربینیت لە ڕیگەیی لەتکردنی شاشەکه.

• بۆ بینینی وردەکاریەکان، بچۆ بەشی **چێژ لە تەلەفزیۆنی راستەوخۆ وەرگرە** ← **فرە-بینین** لە **رینمای بهکارهینەر**.

• ڕەنگە هەندیک مۆدیل پشٹیوانیکراو نەبن.

8 دەتوانیت تایبەتمەندی پەيوەست بەو پرۆگرامە دیاری بکەیت که سەیریان دەکەیت.

• ئامرازە بەردەستەکان ڕەنگە هەمەجۆر بن بەگۆڕەیی سیگنالی پەخش.

• جۆری ئەو دوگمانەیی لەسەر **کرداری زیاتر** دەرەکهون دەگۆڕین بەگۆڕەیی ناوچە و جۆری ئامیری گریډراو.

دوور کۆنترۆلی جیهانی

خودکارانه دانانی ریمۆت کۆنترۆلی جیهانی.

بە مەجیک ریمۆت دەتوانی وەرگری دیجیتال، پەخشکەری Blu-ray، سیستەمی سینەمای ناو مال، و هتد کۆنترۆل بکەیت.

ئامیرەکان گری بده بۆ ئەوەی **HDMI IN** تەلەفزیۆنەکه بن، و هیزی ئامیرەکه هەلکە.

تەلەفزیۆنەکه گەران بۆ ئامیری گریډراو دەکات بۆ ئەوەی خودکارانه ریمۆت کۆنترۆلی جیهانی دیاری بکات بۆ ڕیکبەندی دەستی.

• لە دوا دیاری کردنی ریمۆت کۆنترۆلی جیهانی، ڕەنگە پێویست بکات هەندیک ڕیکبەندی زیاتری بهکارهینەر ئەنجام بەهیت.

• ڕەنگە چەند چرکەمیک بخایەنیت بۆ تەواوکردنی ڕیکبەندەکان بۆ ریمۆت کۆنترۆلی جیهانی.

• لە هەندیک مۆدیل، دەتوانیت ریمۆت کۆنترۆلی جیهانی دیاری بکەیت تەنها لە دوا گۆڕینی بۆ ئینپوتیکی ئامیری گریډراو.

• بەگۆڕەیی ئامیری گریډراو، تایبەتمەندی ڕیکبەندی خودکار بۆ ریمۆت کۆنترۆلی جیهانی (گریډانی خودکاری ئامیر) ڕەنگە پشٹیوانیکراو نەبیت.

بە دەستی دانانی ریمۆت کۆنترۆلی جیهانی.

ئەگەر ریمۆت کۆنترۆلی جیهانی خودکارانه دانەنریت یان گری نەدراوه بە **AV IN / COMPONENT IN**، دەتوانیت بە دەستی دیاری بکەیت.

01    ← **گریډان** ← **گەیهەنەری ئامیر** هەلبژێرە.

02 جۆری ئەو ئامیرە دەسنیشان بکە که دەتەوێت دیاری بکەیت.

03 ڕیکبەندەکان تەواو بکە بۆ ریمۆت کۆنترۆلی جیهانی بەگۆڕەیی ڕینۆینی سەر شاشە.

دهتوانيت ريکبهندهکاني ريموت کونترولې جيهاني بگوريت يان رمت بکهيتهوه.

- تنها به ريموت کونترولې مهجک دتوانيت هم نامرازه به کار بهيښت.
- نهگه ريموت کونترولې Magic لهگل تلهفزيونهکمت نهيت، دتوانيت بيکريت.
- رمنگه ههنديک موديل پشتيوانيکراو نهبن.
- پورتهکاني **AV IN / COMPONENT IN** تنها له ههندي شپواز دا ههن.
- له کاتي گوريني ريککردنهکان دا، بزانه نيا نيو ناميره که دهبي بيگوريت ههل کراوه يان نه.
- دتوانيت ريموت کونترولې جيهاني به تازهترين زانياري نوکراوه سينتپ بکهي.
- تاييهتمندي ريکبهندي دهستي بو ريموت کونترولې جيهاني بو کونسولي ياري پشتيوانيکراو نيه.
- بهپي موديلي ناميري دهرمي لهوانيه ههندي له دوگمهکان کار نهکن.
- ناميرمکت له نزیکي تلهفزيونهکمت دانه بو نهوهي بي کيشه و گرفت کار بکات.
- نهگه کوسپيک لهبردم ناميرمه که دا بيت، رمنگه باش سيگنال ورنهگريت. نهگه ناميرمکت له نيو دراوير دايه، دهرگاي دراويرمه که بکوه.

کردنهوهي نهپ لهريگهي دهستپيگهيشتي خيرا

بهکارهيناني نهپهکان خيرا و ناسان به کهکوهرگرتن له نامرازي

دهستپيگهيشتي خيرا

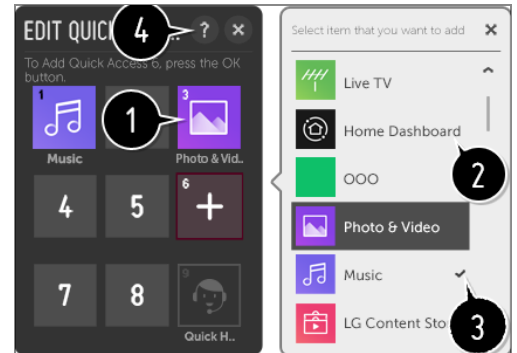
بو کردنهوهي نهپک يان چالاک کردني پندراويکي دهرمي که ژمارهيهکي بو ديار ي کراوه، دوگمهي نهو ژمارهيه لهسر ريموت کونترول فشار بده.

ريککردني دهستپيگهيشتي خيرا

- 01 نهپهکه بکوه يان نهو کهناله يان نينپوتهي که دتهوي تهرخاني بکهي ههلپژيره.
 - 02 بو دياريکردن ژماره، دوگمهي نهو ژمارهيه که دتهويت (1~8) داييگره و راييگره. ژماره 9 جنيگيرکراوه بو يارمهتي خيرا.
 - 03 کاتيک پنجهري تومارکردن هاته روو، بهلي ههلپژيره.
- نهگه دوگمهي ژمارهيهک که پيشتر تهرخان کراوه بو کاريکي تر فشار بدهيت و رابگريت، نهو کاره نهجام دهرت.
 - بو بينيني نهو نايتمانهي که دتوانيت توماريان بکهي، له حالتي بژاري **دهستپيگهيشتي خيرا** دا ژمارهيهک ههلپژيره که تهرخان نهکريبيت بو هيچ کاريکي تر.
 - نهگه لهسر حالتيک بيت که دتوانيت **دهستپيگهيشتي خيرا** چالاک بکهي، هيچ کاريک نهجام ندرت.
 - نهگه نهپيکي تهخانکراو بو ژمارهيهک لهسر ناميرمکت بسريتهوه، توماري **دهستپيگهيشتي خيرا** ايش پاک دهرتتهوه.

پشکین و دستکاریکردنی نامرزی دستپگه‌یشتنی خیرا

دوگمهی ژمارهی 0 لسه‌ر ریموت کۆنترۆل فشار بده و راییگه‌ه. شاشه‌ی دستکاریکردنی دستپگه‌یشتنی خیرا دیته‌ه پروو.



- 1 نەگەر ژماره‌یه‌ک هه‌لبژێریت که پیشتر ته‌رخان کراوه، ده‌توانیت ته‌رخانی پێشوو‌ی بسپه‌یتوه.
- 2 نەگەر ژماره‌یه‌ک هه‌لبژێریت که ته‌رخان نه‌کراوه، ئه‌و شتانه‌ی که ده‌توانیت ژماره‌که ته‌رخان بکه‌یت بۆیان، نیشان ده‌درێن.
- 3 شتی‌ک که ژماره‌یه‌کی تری بۆ ته‌رخان کراوه به‌ نیشانه‌ی تیک دیاری ده‌کری‌ت.
- 4 ده‌توانیت رێنماییه‌کی کورت له‌باره‌ی ئهم نامرازه‌ ببینی‌ت.

SIMPLINK (HDMI-CEC)

به‌کاره‌ینانی SIMPLINK

ده‌توانیت به‌ناسانی نامیری جۆربه‌جۆری مولتیمیدیا که له‌ ریگه‌ی HDMI په‌یوست کراون به‌ ریموت کۆنترۆلی ته‌له‌فزیۆنه‌که، کۆنترۆل بکه‌یت و به‌ کاریان به‌ینی‌ت.

01 به‌ کابلیکی HDMI پۆرتی SIMPLINK HDMI Output بده له‌ پۆرتی **HDMI IN** ته‌له‌فزیۆنه‌که‌ت.

02 له‌ سه‌ر ریموت کۆنترۆل دوگمهی  دا‌بگه‌ه.

03 ئهمه‌ هه‌لبژێره‌:  ← **گرێدان** ← **رێکه‌بنده‌کانی نامیری HDMI**.

04 نامراز **SIMPLINK (HDMI-CEC)** له‌سه‌ر حاله‌تی **هه‌لک‌ردن** دا‌بنه‌.

05 رێکه‌رنه‌کانی **خود هاو‌ده‌مه‌کردنی هیز** له‌سه‌ر **هه‌لک‌ردن** یان **کوژاندنه‌وه** دا‌بنه‌. (نەگەر نامراز **Auto Power Sync** له‌سه‌ر حاله‌تی **هه‌لک‌ردن** دا‌نرابی‌ت، هه‌رکات نامیریکی په‌یوستکراو له‌ ریگه‌ی SIMPLINK هه‌ل بکه‌یت ته‌له‌فزیۆنه‌که‌ش هه‌ل ده‌کات. کاتی‌ک ته‌له‌فزیۆنه‌که‌ت ده‌کوژینی‌ته‌وه، نامیری‌که‌ش ده‌کوژینی‌ته‌وه.)

06 نامیری په‌یوستکراو هه‌ل بکه‌ه. کاتی‌ک ته‌له‌فزیۆنه‌که‌ ئۆتوماتیک په‌یوست ده‌بی‌ت به‌ نامیری‌که‌، شیوازی پێدان ده‌گۆردی‌ت.

نەگەر نامیری‌که‌ خۆی په‌یوست نه‌بوو به‌ ته‌له‌فزیۆنه‌که‌، له‌سه‌ر دوگمهی **Input** (پێدان) کلێک بکه‌ه.

• ئهم نامرازه‌ ته‌نیا له‌گه‌ڵ ئه‌و نامیرانه‌ کار ده‌کات که **SIMPLINK** له‌سه‌ریان هه‌یه‌. بزانه‌ لۆگۆی SIMPLINK له‌سه‌ر نامیره‌

دەر مکیهکه ههیه.

ئەگەر ئامێر مەخسەلەتە پێویستەکانی نەبێت، لەوانەیە بەکار هێنانی ئەر ئامێرە کێشەیی هەبێت.

- بۆ بەکار هێنانی SIMPLINK پێویستت بە کابلی خێرای HDMI® و نامرازی CEC (Consumer Electronics Control) ههیه. پینی 13 ی کابلی خێرای HDMI® بۆ گواستەوهی دەیتا لە نێوان ئامێر مەکان دا بە کار دەهێنرێت.
- ئەگەر دەتەوێت دەنگ لە ئامێریکی دەر مکیهوه که بە کابلی HDMI پەیموست کراوه بۆ بێتەوه، **SIMPLINK (HDMI-CEC)** لەسەر حالەتی **هەڵکردن** دا بنه.

نامرازه پشتیوانیکراوهکانی SIMPLINK

پەخشکردنی خێرا

کاتی که ئامیریکی مولتیمیدیا دمکەیتەوه، دمتوانیت دەسبەجی لەسەر شاشەیی تەلفزیۆنەکه تەماشای ناوەرۆکی نێو ئامێر مەکه بەکەیت بۆ ئەوهی ناچار بیت شتیک کۆنترۆل بەکەیت.

کۆنترۆل کردنی ئامێر مەکان بە ریمۆت کۆنترۆلی تەلفزیۆن

توانای ئەوه دەدات بە بەکار هێنەر که بە ریمۆت کۆنترۆلی تەلفزیۆن ئامێر مەکانی مولتیمیدیا کۆنترۆل بەکات و ناوەرۆکی مولتیمیدیا تەماشای بەکات.

- رەنگە کارایی نیشاندهری ریمۆت کۆنترۆل سنووردار بێت.

پاوهری سەرەکی کۆژاوهتەوه

ئەگەر **خود هاو دەمکردنی هیز** دیاریکرا بێت بۆ **هەڵکردن** لە **رێکبەندەکانی نامیری HDMI** و تەلفزیۆنەکەت بەکۆژێتەوه، ئامێرە گرێدار مەکان بە تەلفزیۆنەکەت لە رێگەیی SIMPLINK یش دەکۆژێتەوه.

- ئەم نامرازه تەنها لە هەندێ وڵات ههیه.

پاوهری سەرەکی هەڵکراوه

ئەگەر **خود هاو دەمکردنی هیز** دیاریکرا بێت بۆ **هەڵکردن** لە **رێکبەندەکانی نامیری HDMI**؛ هەڵکردنی ئامیریکی گرێدار لە رێگەیی SIMPLINK تەلفزیۆنەکه هەڵدەکات.

- ئەگەر **SIMPLINK (HDMI-CEC)** لەسەر حالەتی **کۆژاندنەوه** دانرابێت، ناتوانیت **خود هاو دەمکردنی هیز** لەسەر حالەتی **هەڵکردن** دا بنیت.
- رەنگە هەندێک مۆدیل پشتیوانیکراو نەبن.

قەدیری دەستگەیشتن

قەدیری دەستگەیشتن

دمتوانیت راستەوخۆ بچیتە سەر بەشی **دەستگەیشتن** بۆ ئەوهی پێویست بێت بچیتە نێو مینووی رێککردنی پێشکەوتوو.

دوگمهی  ی ریموت کونترول فشار بده و رایبگره.

دموانیت **شہفافیہتی پیرست**، **کونتراستی بہرز**، و ہتد ریک بکہیت.

بہکارہینانی تہختہکیل و ماوس

بہکاربردنی ماوسی USB ی تہلدار / بیتل

ماوسہکمت بده لہ پورتی USB. بہکاری بہینہ بۆ جوولاندنی نشاندر لہسر شاشہی تہلفزیون و ہلہزاردنئ ئہو مینووه کہ دمتہویت.

- دوگمہی راست و دوگمہ تاییہتہکانی سہر ماوسہکہ کار ناکہن.
- لہ کاتی بہکارہینانی ماوس یان تہختہکیللی USB ی بیتل دا رہنگہ مہودا یان چونیہتی پیومندی بیتل کاریگری دابنیت لہسر کوالیتی بہکارہینانی.

بہکاربردنی تہختہکیللی USB ی تہلدار / بیتل

تہختہکیلہکمت بده لہ پورتی USB. دمتوانیت بہ تہختہکیللی پیومستکراو تیکست بنوسیت.

- لہ ہندئ لہ شاشہکان دا ناتوانیت تیکست بنوسیت.
- وا رینمای دمریت کہ لہگہل بہرہمیک بہکاربہیندریت کہ بۆ سازبون لہگہل بہرہمہکانی LG تاقیکرابیتہوہ. LOGITECH K360، LOGITECH K400، LOGITECH K750، LG Electronics MKS-1200
- دمتوانی بہ فشاردانی کللی گورینی زمان یان کللی Alt ی لای راستی تہختہکیل، زمانی نووسین بگوریت، و ہمروہا دمتوانیت بہ فشاردانی دوگمہی Ctrl و دوگمہی Space پیکہوہ، زمانی نووسین بیگوریت.
- لہ کاتی بہکارہینانی تہختہکیللی USB ی بیتل دا رہنگہ مہودا یان شوینی پیومندی بیتل کاریگری دابنیت لہسر کوالیتی بہکارہینانی.
- بۆ نووسینی تیکست لہنیو خانہی تیکست، تہختہکیللی سہر شاشہ کہ لہسر شاشہی تہلفزیونہکہ نشان ددریت یان تہختہکیللی USB بہ کار بہینہ.

بہکارہینانی گہیمپہد

بہکارہینانی گہیمپہد

ئہگہر گہمہکہ پیویستی بہ گہیمپہد ہییہ، گہیمپہدی خوت بده لہ پورتی USB ی تہلفزیونہکمت.

- چاک وایه گیمپدیک به کار بهینیت که بۆ سازگار بوون له گهڵ تهلهفزیۆنهکانی LG دا تیتست کرا بیت. LOGITECH F310, LOGITECH F510, LOGITECH F710, LOGITECH Rumblepad 2, LOGITECH Cordless Rumblepad 2, LOGITECH Dual Action Gamepad, MICROSOFT Xbox 360 Controller (cable), SONY Playstation(R)3 Controller

چیز له تهلهفزیۆنی راستهوخۆ وهرگره

پیرستی راستهوخۆ

بهکارهینانی پیرستی زیندوو

کاتیک سیری بهرنامهی تهلهفزیۆنی پخشکراو دهکیت دمتوانیت به ئاسانی نامرازه پهیوهندیدارمکان به کار بهینیت.

01 له سهر ریمۆت کۆنترۆل دوگمهی  فشار بده. **تهلهفزیۆن** له شاشهی مالهوه دهنیشان بکه.

02 نیشاندهری ریمۆتی سهریهکه بۆ لای چهپی شاشهی تهلهفزیۆنهکه بگوازوه.

تهنانهت کاتیک سیری هیچ پخشیک ناکهیت دمتوانیت بهینیت له ریگهی داگرتی دوگمهی **LIST** ی سهر ریمۆت کۆنترۆلهکه.



① **پیشنیاړکراو / ئیستا له سهره** : راسپاردمکانی پروگرام وهرگره.

② **کهناڵهکان** : لیستیک له ئهو ناوهرۆکی پخشه که ئیستا خهریکه پخش دهکړیتهوه ببینه.

③ **ریبهری تهلهفزیۆن** : دمتوانی بهرنامهکان ببینیت و بۆ ههریک له بهرنامهکان بهرنامهریزی بکهیت. بۆ بینینی وردمهکاریهکان، بچۆ بهشی **چیز له تهلهفزیۆنی راستهوخۆ وهرگره** ← **ریبهری تهلهفزیۆن** له **رینمای بهکارهینهر**.

④ **تۆمارکردنهکان** : دمتوانیت تۆمارکردنی ههمارکراوی سهر نامیری ههمارگه بپشکنیت و تۆمارکردنهکان پخش بکهیت.

بۇ بىننىنى وردەكار يەكان، بچۇ بەشى **چىژ لە تەلەفزیونی راستەوخۇ وەرگەرە** ← **پەخش كىردنى پروگرامى تەلەفزیونی تۆمار كراو لە رېنمای بەكارهینەر.**

5 خستەكراو : دەتوانیت كات و رۆژى پەخشى بەرنامەيەكى پى بدەیت بۇ ئەوئى لەو كاتە دا سەیری بكەیت یان تۆمارى بكەیت.

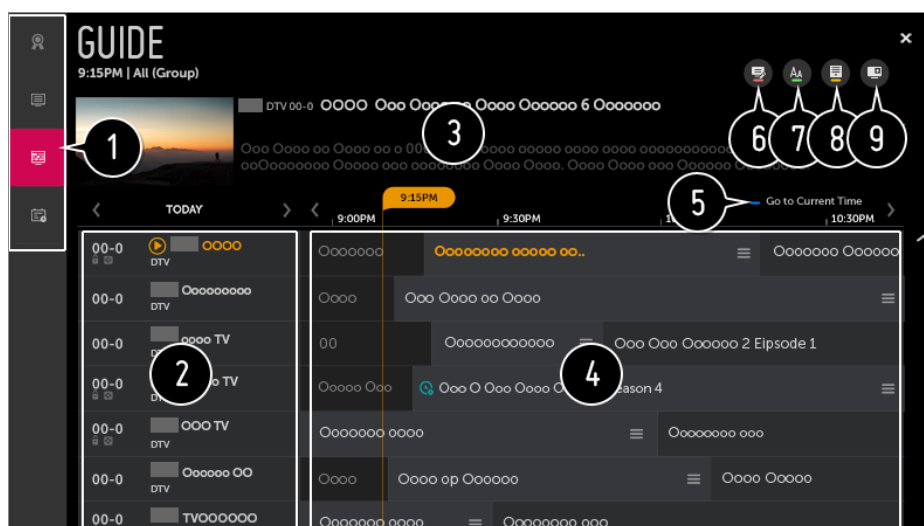
بۇ بىننىنى وردەكار يەكان، بچۇ بەشى **چىژ لە تەلەفزیونی راستەوخۇ وەرگەرە** ← **خستەكراو لە رېنمای بەكارهینەر.**

- ئەو كەنالاڤە كە لە لیستی كەنأل دا نیشان دەدرین ئەو كەنالاڤە كە لە لا یەن دابینكەرى خزمەتى پەخشەرە دابین دەكرین. لەبەر ئەمە، ئەگەر دابینكەرى خزمەتى پەخش بى ئاگادار كەردنەو كەنالاڤە كانی بگۆریت، ئەو كەنالاڤە كە لە لیستی كەنأل دا نیشان دەدرین رەنگە جیاواز بن لە ئەو كەنالاڤە كە لە سەر تەلەفزیونەكە دان.
- بەهۆئى ئەوئى كە ئەو زانیار یانە كە لە لیستی كەنأل دا نیشان دەدرین، زانیاری دابینكراو لە لا یەن دابینكەرە دەر مکیەكانى رېنمای ئەلەكترونىی بەرنامە (EPG) یان تىدایە، رەنگە جیاواز بن لە ئەو كەنالاڤە كە لە سەر تەلەفزیونەكە دان.
- بۇ وەرگرتنى پېشنیاری گونجاو، پىویستە تۆر مەكت و ناوچەكەت و میزانكردنى خۆكار رېك بكەیت.
- ئەو شتانه كە دەتوانى بېگۆرى بەینى مۆدیلى تەلەفزیون جیاوازن.

رېبەرى تەلەفزیون

بىننىنى رېنمای تەلەفزیون

دەتوانى بەرنامەكان ببینیت و بۇ ھەریەك لە بەرنامەكان بەرنامەپژى بكەیت. دوگمەى **LIST** ى رېمۆت كۆنترۆلەكە دابگرە، و خستەبەندى **رېبەرى تەلەفزیون** دەسنىشان بكە لە لاى چەپى شاشەكە.



1 كرتە لەسەر ھەر یەك لە ناوچەكان بكە، و دەتوانیت بۇ ئەپلیكەیشنەكە بچیت.

2 دەتوانیت زانیاریەكانى كەنالاڤە كە و پەخشكەر ببینیت.

3 دەتوانیت زانیاریەكانى ئەو بەرنامەى كە ئیستا سەیری دەكەیت و ھەروەھا زانیاریەكانى بەرنامەى فۆكوسكراو ببینیت.

4 دوگمەى **≡** یان ناوى بەرنامەى مەبەستت ھەلژیرە. دەتوانیت زانیاری زیاتر ببینیت دەر بارەى پروگرامەكە و ئەداى **سەیركردن / تۆماركردن** (تەنھا لە چەند مۆدیلىكى دیاریكراودا بەردەستە) یان **بیرخەرەو** / **تۆماركردنى خستەكراو** (تەنھا لە

چەند مۇدئىلىكى دىيارىكرادا بەردەستە)، ھىند.

5 لىستى بەرنامەكانى ئەم رۆژ و كاتە نىشانى تۆ دەدرىت.

6 ئامرازی بەرپوۋەبەرى كەنأل بىكەۋە.

7 دەتوانى ئەندازەى لىستى بەرنامەكان دەستكارى بىكەيت بۆ ئەۋەى ژمارەى ئەۋ كەنألانەى كە لەسەر شاشەكە نىشان دەدرىن بە دلى خۆت بىگورپىت.

8 فىلنەر رىك دەكات.

9 دەتوانىت بىكوژىننىتەۋە / ھەلبىكەيت Mini TV.

• زانىارىى بەرنامە لە ئەۋ كەنألانە دا كە ھىچ زانىارىەكى پەخشىان بۆ دابىن نەكراۋە، نىشان نادىرىت.

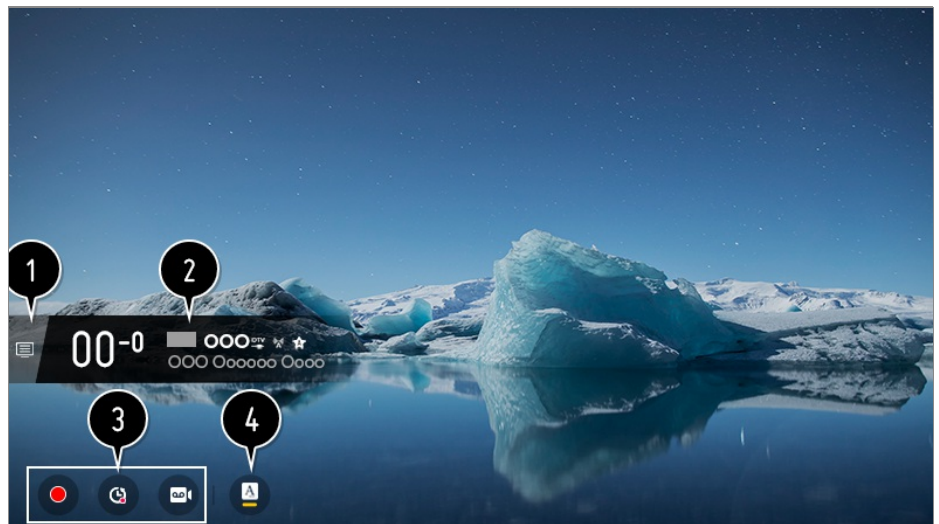
• رەنگە ھەندىك مۇدئىل پىشتىوانىكر او نەبن.

• ئەۋ شتەنە كە دەتوانى بىگورى بىپىنى مۇدئىلى تەلەفزیۋن جىۋازن.

دلىئای لە زانىارىەكانى بەرنامە

بىننى زانىارىەكانى بەرنامە

لە كاتى تەماشاكردنى پەخشى زىندوۋ دا، دوگمەى چەرخ (OK) فشار بەدە. لایفەى كەنأل دىتە پروو.



1 گواستەۋە بۆ كەنألەكان.

بۆ بىننى وردەكارىكان، بچۆ بەشى چىژ لە تەلەفزیۋنى راستەوخۆ ۋەرگەرە ← پىرستى راستەوخۆ لە رىنماى بەكار ھىنەر.

2 زانىارى نىشان دەدات دەربارەى ئەۋ پروگرامەى سەبرى دەكەيت. ھىماى كەنألېك دەسنىشان بىكە بۆ چوۋنەناۋ زانىارى تىروۋتەسەل بۆ سەركردنى زانىارى تىروۋتەسەل پروگرام يان رادانى تايىتەمەندى زىاترى پەيوست بە ھىماكە.

بە بەكار ھىنانى دوگمەى / ▲ ▼ دەتوانىت زانىارىەكانى پەخشى كەنألەكانى تر بىبىنىت.

بە بەكار ھىنانى دوگمەى / ▶ ◀ دەتوانىت زانىارىەكانى پەخشى ئەۋ كەنألەى كە ئىستا سەبرى دەكەيت بىبىنىت.

لەسەر رىمۆت كۆنترۆل دوگمەى فشار بەدە بۆ ئەۋەى رىمۆت كۆنترۆلى شاشە بىكەپتە كار.

• تایبەتمەندیەکان دەکریت کۆنترۆل بکړن له ناو پۆلپې زانیاری تېروتنهسل.

3) ناوهرۆکی پهيوهست به تۆمارکردن/Live Playback نیشان دمدات.

بۆ بینینی وردهکاریهکان، بچو بهشی **چیز له تهلەفزیونی راستهوخو وەرگره** ← **Live Playback** له رینمای بهکارهینەر.

4) ئهگر ئهو پروگرامه سییری دهکەیت زانیاری تیدایه وەک **ژیرنوووس** و **زمانی دهنگی**، دهتوانیت ئهم تایبەتمەندیانە دیاری بکەیت.

• : دهتوانیت **ژیرنوووس** ریک بکەیت. 

• : دهتوانیت **زمانی دهنگی** ریک بکەیت. 

• تنها له پەخشی دیجیتال دا ههیه.

• : دهتوانیت **فره دهنگی** ریک بکەیت. 

• تنها له پەخشی نانالوگ دا ههیه.


• ئامرازه بهردەستهکان رهنگه ههمجور بن بهگویره سیگنالی پەخش.

بهکارهینانی مهجیک لینک

بهکارهینانی مهجیک لینک

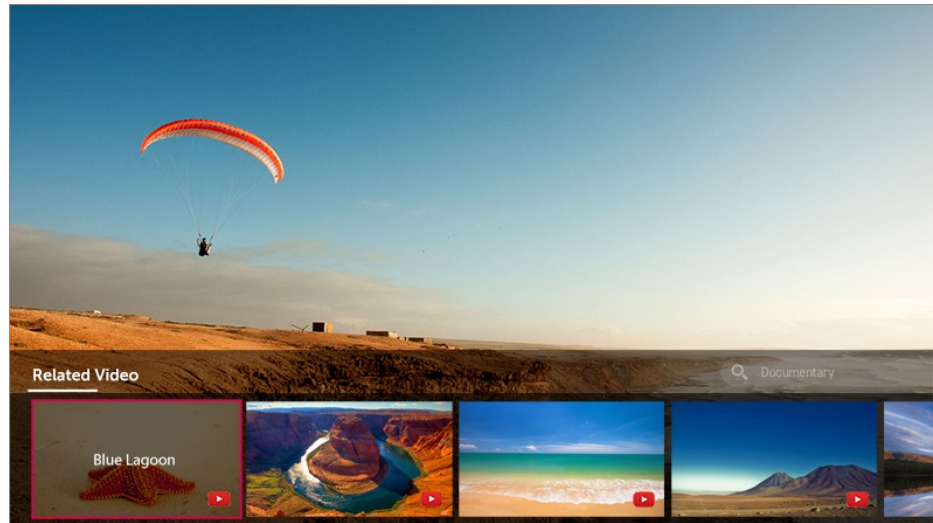
ئهمه کۆمەڵیک فیدیۆ و زانیاریی زۆربهجور نیشان دمدات که پهيوهندیان به ئهو بهرنامهوه ههیه که نو خهریکی سییری دهکەیت.

01 له سهر ریمۆت کۆنترۆل دوگمه **چرخ (OK)** فشار بده. لایقتهی کەنال دیتە پروو.



02 لهنیو لایقتهی کەنال دا دوگمه **مهجیک لینک** فشار بده.

03 زانیاریی جور بهجور دهربارهی ئهو بهرنامهی که سییری دهکەیت له لای خوارموهی شاشهکه نیشان دهریت.



- رهنګه ههنډيک مۆډيل پشتيوانیکراو نهبن.
- رادهي گهران رنګه له هر ولاتيک دا جياواز بڼت.
- کاتيک **مهجیک لينک** به کار دهڼيت، نهو ناومروکه که دابين دهکريت رهنګه ههميشه مهچ نهبيت لهگل نهو بهرنامهي که لهو کاته دا سهيري دهکيت. بهرله بهکار هيناني **مهجیک لينک** به مهجیک ريموت کهنالکه بگوره.
- ههنډي کهنالي تايهتي گهورهسالان يان کهنالي قوقلکاو پشتيواني ناکهن لهم نامرازه.
- دهرنجامي گهران رهنګه بهپتي زانباريهکان لهبارهي نهو بهرنامهي که سهيري دهکيت جياواز بن.

Live Playback

بهکاربرډني نامرازي پهخشي راستهوخو

لهريگهي نهو نامرازه دهتوانيت نهو بهرنامانهي که لهتستادا سهيريان دهکيت لهسر USB HDD پاشهکهوت بکهيت، تا دواتر بتوانيت دووباره نهو بهشانه ببينيت که له کاتي تهماشاکرډني تهلفزيون دا له دهستت داوه. نهگهر يو چن ساتيک بچيته دهرموه، نهو نامرازه تواناي نهوت پي دمدات لهو نهو شوينهوه که پيشتر ديوته دريژه بدهيت به تهماشاکرډن.


01 HDD دهرمکي بده له پورتي USB.

02 دوگمهي **چرخ (OK)** ي ريموت کونترول فشار بده يان نيشاندر ببه لاي سهروهي شاشهکه.

03 دوگمهي **دستپيکرډني LIVE PLAYBACK** ي خوارموهي شاشهکه دابگره.

04 له ميانهي سهيرکړډني پهخشي زيندودا، به نيشاندر ، يو بهکار هيناني نهو نامرازه ههروهه دهتوانيت دوگمهي / ▶ ي ريموت کونترولکهت فشار بدهيت.

لهسر ميلهي پيشومچوون شوييني خواراو ههڼږيره.



- ئەگەر دوو يان چەند USB HDD دراون لە تەلەفزیۆنەكە، يەكێكیان هەلبژێرە بۆ ئەوەی ئامرازی Live Playback بە کاری بهێنیت.
- ناتوانیت فلاشی USB بە کار بهێنیت. هارد دیسکی USB 80 گیگابایت یان زیاتر جێگەی هەبێت لە تەلەفزیۆنەكە گری بده.
- لەو کاتەى ئامیری پاشەكەوتکردنی USB HDD، لەوانەى Live Playback باش کار نەکات. بۆ بەکارهێنانی ئامرازی Live Playback پێویستت بە USB HDD-ەك که لە 2.3 گیگا بایت جێگەی زیاتربێت.
- دەرکۆن لە حالەتی پەخشی ئانالوگ یان دیجیتال و لە حالەتی Input دا بە کاری بهێنیت. بەلام، ناتوانیت لە کاتی گوێگرتن لە بەرنامەیکەى رادیویی دا ئەم بژاردەیه بە کار بهێنیت.
(رەنگە هەندێک مۆدێل پشتیوانیکراو نەبن.)
- **Live Playback** پشتیوانی نەکراوە لەو کەنالاڵەى گریډراون بە **HDMI IN** و **COMPONENT IN**.
(پۆرتی **COMPONENT IN** تەنها لە هەندێ مۆدێل دا هەیە.)
- بە بەکارهێنانی ئامرازی Live Playback، دەتوانیت هەتا دوو کاتژمێر بەرنامە پەخش بکەیتەوه، ئەمەیش بەسراوە بەوەی که USB HDD چەندە جێگەی مابێت. ئەم ماوه رەنگە بەپێى ناوچەى ئێوه جیاواز بێت.
- ئەو فیلمانە که بە شیوازی Live Playback هەڵدەگیرێن، ئەگەر تۆماریان نەکەیت و تەلەفزیۆنەكە بکۆژێنیتەوه، دەسڕدرێنەوه.

تۆمارکردن

بەکارهێنانی ئامرازەکانی تۆمارکردن

بە کەڵکومەرگرتن لە LG webOS TV، دەتوانیت ئامرازەکانی تۆمارکردن بە کار بهێنیت.

بەکارهێنانی ئامرازی 'تۆمارکردنی خێرا'

- 01 هارد دیسکی USB یان فلاشی USB لە پۆرتیکی USB گری بده؟
رێنمایی ئەو دەرکێت که لەسەر USB HDD تۆماری بکەیت.

02 له کاتی تهماشاکردنی پهنځی زیندو دا، دوگمهی چرخ (OK) فشار بده.

03 دوگمهی ● سی خوارموهی شاشهکه دابگره.

04 نهگهر دمهویت تومارکردن بومستینیت، دوگمهی ■ فشار بده.



لهماوهی تومارکردنی بهرنامهی جیوازا دا ، تنهها دهتوانی بهرنامهی نازاد سهیر بکهیت.

- له کاتی تومارکردن دا، بۇ بینینی زانیار پهکانی تومارکردن دوگمهی چرخ (OK) فشار بده.
- دمهکړیت بهرلهوهی دمهست بکهیت به تومارکردن ماوهکهی دیاری بکهیت.
- نهگهر چهند نامیری پاشهکهوتی USB درایتن له تلهفزیونهکه، خوی بۇ خوی دوایین نامیر هلهدبژیردریت.
- دمهیت نهاندازهی پارتیشن لهسهر USB HDD دا لانیکه 1 گیگابایت بیت.
- دمهیت نهاندازهی پارتیشن لهسهر فلاشی USB لانیکه 4 گیگابایت بیت.
- ماوهی تومارکردن رهنگه بهپنی قهبارهی بیرگه USB بگوردریت.
- کاتیک که فلاشی USB بۇ جاری پهکهم بۇ تومارکردن به کار دهینریت، تلهفزیونهکه تیستی کارایی نهجام دمدات. تنهها کاتیک دمهوانیت تومار بکهیت که تیستهکه تهواو بیت.
- بههوی بهکاربردنی تهکنهلوژیای پاراستنی ناوهړک ناتوانیت فیلمی تومارکراو لهسهر کوپیوتر یان مودیلهکانی دیکهی تلهفزیون پهنځ بکهیتوه. هسروهه نهگهر سیرکتی فیدیوی تلهفزیونهکه بگوریت ناتوانیت فیلمهکه پهنځ بکهیتوه.
- له ماوهی تومارکردن دا نامیری USB دهرمهینه.
- نهگهر له کاتی تومارکردن دا بهزور تلهفزیونهکه بکوژنیتوه، لهوانیه بهرنامهکه خزن نهیت. ژیرانهترین کار نهوهیه که بهرله کوژاندنوهی تلهفزیون، تومارکردن بومستینی و بزانی ئایا بهرنامهکه تومار بووه یان نه.
- نهگهر نامیری خزنکردنی USB کیشهی هبیت، لهوانیه تومارکردن به شیوهیهکی گونجاو نهجام نهیت.
- لهکاتی بهکارهینانی هابی USB یاخود کیلی دریزکراوه ، لهوانیه نامیری USB بهباشی کار نهکات.
- لهوانیه نامیری خزنکردن بۇ هندی مهیستی تر جیا له تومارکردن به کار بهینریت، بویه رهنگه، بههوی نهوون یان کمهی جیگه لهسهر نامیرمه، تومارکردن رابگیردریت. چاک وایه نامیریکی خزنکردن به کار بهینیت که جیگهی پنیست بۇ تومارکردن هبیت.
- نهو شتانه که دهتوانی بیگوری بهپنی مودیلی تلهفزیون جیوازان.
- له ماوهی تومارکردن دا رهنگه هندی له نامرازهکان ناچالاک بین.
- نهو کهنلانه که دراون له پورتی COMPONENT IN و HDMI IN له کاتی تومارکردن لهریگهی پیدهرموه، تومار

ناکرین.

(پورتی **COMPONENT IN** تنها له همدی مودیل دا هیه.)

- رهنګه Bluetooth و پورتی USB له کاتی تومارکردن لسه نامیری خزنکردنی USB باش کار نهکهن.
- گرتهی تومارکراوی کهتر له 10 چرکه ؛ پاسهکوت ناکرین.
- دهنایت تا 600 فایل ناوهروک لسه یهک پارتیشن پاشهکوت بکیت.

بگری موزیک


بهکارهینانی Music Catch

نهمه نامرازیکه که ههمو کاتیک دهنایت بو تومارکردنی موزیک له ریگهی تلهفزیونه به کاری بهینیت.

01 له کاتی تماشاکردنی پخشی زیندو دا، دوگمهی **چرخ (OK)** فشار بده.

02 له گوشهی چپی شاشهکه دا دوگمهی  فشار بده.

03 دوگمهی **دستپیکردنی تومارکردنی موزیک** فشار بده.



- کاتیک که USB HDD دراوه له تلهفزیونهکه، نامیری هلیژیره بو نهوی بو تومارکردنی موزیک به کار بهینیت.
- نهگر نامیری USB HDD جیگهی تهوای نهابیت، لهوانیه Music Catch باش کار نهکات. بو بهکارهینانی نامرازی Music Catch پیویستت به USB HDD هیه که لانیکم 100 میگابایت جیگهی هبیت.
- دمکریت لهنیو نپی **موزیک** دا فایل خزنکراوکان ببینیت، و دهنایت لسه کومپیوترهکمت یان نامیره هلهگرتنهکمت دا بیانکتهوه.
- فایل تومارکراوکان به فورماتی aac یا mp3 خزن دمکرین. (فورماتی خزنکردن بهپی مودیلی تلهفزیون جیوازه.)
- نهگر له ماوهی تومارکردن دا نپ یان پندراو بگوریت، تومارکردن خوی بو خوی کوتایی پی دیت و فایل تومارکراو خزن دمکریت.
- تنها له پخشی نالوگ دا هیه.
- به نامرازی Music Catch، دهنایت تا دو کاترمیر موزیکیک پخش بکتهوه.

• رهنگه همدنیک مودیل پشتیوانیکراو نهبن.

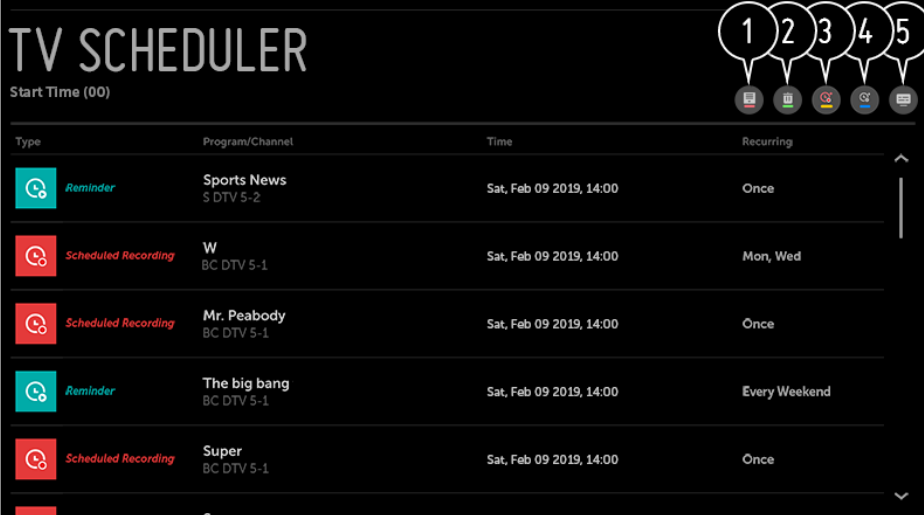
خشتهکراو

بهکارهینانی خشتهکراو

دمتوانیت کات و پروژی پهخشی بهرنامهیهکی پی بدمیت بو نهوهی لهو کاته دا سگیری بکهیت یان توماری بکهیت.

01 دوگمهی **LIST** ی ریموت کونترولهکه دابگره، و خشتهبندی **خشتهکراو** دمنیشان بکه له لای چپیی شاشهکه.

02 ی لای راستی سهرموه دمنیشان بکه.



Type	Program/Channel	Time	Recurring
Reminder	Sports News S DTV 5-2	Sat, Feb 09 2019, 14:00	Once
Scheduled Recording	W BC DTV 5-1	Sat, Feb 09 2019, 14:00	Mon, Wed
Scheduled Recording	Mr. Peabody BC DTV 5-1	Sat, Feb 09 2019, 14:00	Once
Reminder	The big bang BC DTV 5-1	Sat, Feb 09 2019, 14:00	Every Weekend
Scheduled Recording	Super BC DTV 5-1	Sat, Feb 09 2019, 14:00	Once

1 دمتوانیت ریزبندی هاوتیرییی بگوریت یان فلتریک جیبهجی بکهیت.

2 دمتوانی 'شئوازی سرینهوه' دیاری بکهیت.

3 دمتوانی 'بهرنامهی تومارکردنی نوئ' دابنیت.

4 دمتوانی 'وهربیر هینهری نوئ' دابنیت.

5 نامرازی **ریبهری تهلهفزیون** بکهوه.

بهپیی بهرنامه بهرنامهپژی بکه

دمتوانی نهو بهرنامه هلبژیریت که دمتوئیت کات دیاری بکهیت بو سهرکردن یان تومارکردنی.

01 دوگمهی **LIST** ی ریموت کونترولهکه دابگره، و خشتهبندی **ریبهری تهلهفزیون** دمنیشان بکه له لای چپیی شاشهکه.

02 نهو بهرنامه هلبژیره که دمتوئیت.

نهگر دمتوئیت بهرنامهیهکی پهخشی زیندوو تومار بکهیت، لهسر دوگمهی **تومارکردن** یان **سهرکردن** کلیک بکه.

ئەگەر بەرنامەبەك بىر پارە لە داھاتوو پەخش بىر ئىتھە، لەسەر دوگمەى **تۆمار كىردنى خىشتەكراو** يان **بىر خەروە** كلىك بىكە.

- دىيارى كىردنى رۆژ و كاتى تۆمار كىردن گەرمىتىي ئەو ناكات كە بەرنامەكە رىك لە كاتى دىيارى كىراو دا تۆمار بىر نىت چۈنكە بەرنامەكە لەسەر بنەماى زانىارىي كۆمپانىي پەخشكەر تۆمار دەكرىت.
- بۇ پەخشى دىجىتالە.

بەرنامە رىژى كىردنى دەستى

دەتوانىت رۆژ و كات و بەرنامە دىارى بىكەيت بۇ تەماشاكىردن يان تۆمار كىردن.

01 دوگمەى **LIST** رىمۆت كۆنترۆلەكە دابگرە، و خىشتەبەندى **خىشتەكراو** دەسنىشان بىكە لە لای چەپى شاشەكە.

02  لای راستى سەر مە دەسنىشان بىكە.

03  يان  لای راستى سەر مە دەسنىشان بىكە.

04 **بە دەستى دروستى بىكە** ھەلبرىرە.

05 رۆژ و كات و كەنال دىارى بىكە بۇ ئەو لە كاتى دىيارى كىراو تۆمار يان سەپرى بىكەيت.

- ماوہى ئەو بەرنامە كە دەسنىشانى دەكەيت بۇ تۆمار كىردن دەبى لانىكەم 1 خولەك بىت.

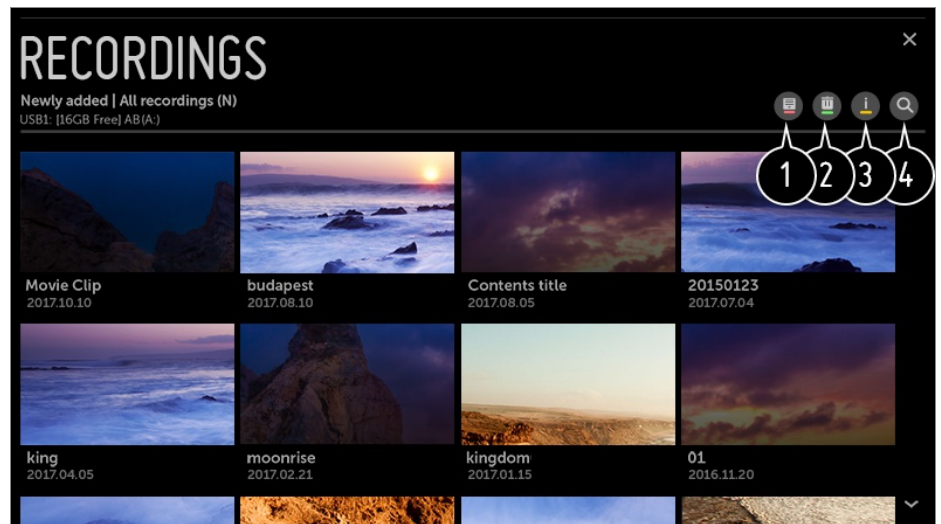
پەخش كىردنى پروگرامى تەلەفزیونی تۆمار كىراو

بەرىوہ بىردنى بەرنامە تۆمار كىراو ەكان

لەرىگەى ئىپى **تۆمار كىردنەكان** دەتوانىت ئەو تۆمارانەى كە لەسەر ئامىرەكانى خىزىكىردن دانراون بىبىنىت و پەخشىان بىكەيتەو.

01 دوگمەى **LIST** رىمۆت كۆنترۆلەكە دابگرە، و خىشتەبەندى **تۆمار كىردنەكان** دەسنىشان بىكە لە لای چەپى شاشەكە.

02  لای راستى سەر مە دەسنىشان بىكە.



1 نئو نامیری خزنکردنه که دتهویت به کاری بهینیت، جوری تومارکان و شیوازی ریزکردن ههلبژیره.

2 ناوهرۆکی مههستت ههلبژیره و بیسرهوه.

3 زانیاری ورد لهبارهی ناوهرۆکهکه نیشان بده.
دهتوانیت لهتۆ لاپههجههی زانیاری ورد دا عینوانی ناوهرۆکهکه بگۆریت.

4 نامرازی گههراڤ بکهوه.

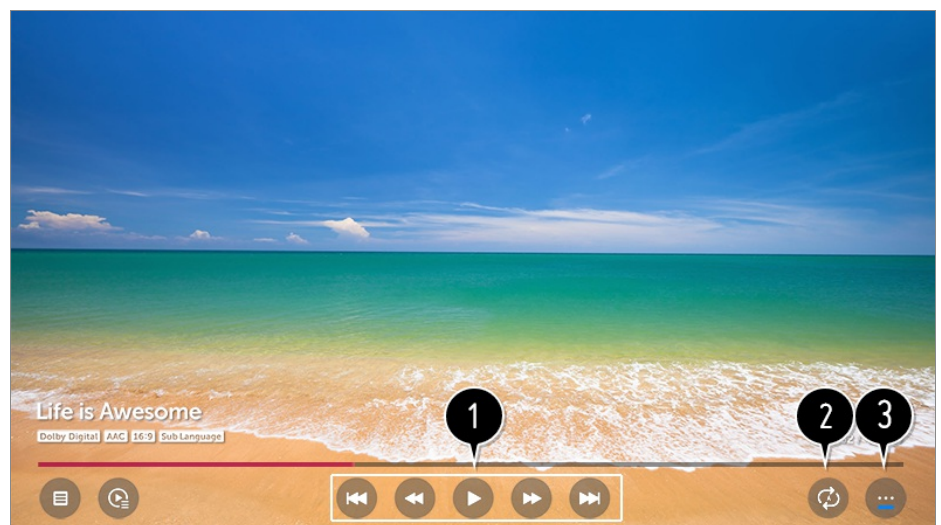
• تههها دهتوانیت نئو بهرنامانهی که لهسهه ئهم تهلهفزیونه تومار کراون له **تومارکردنهکان** دا پهخش بکهیتهوه.

پهخشکردنهوهی بهرنامه تومارکراوهکان

له شاشهی پهخشکردنهوه دا دهتوانیت نامرازه بههرهتیهکان، وک پهخشکردنهوه و راگرتن، ببینیت و بهکاریان بهینیت.

01 له ئهپی **تومارکردنهکان** دا، توماری دلخواز ههلبژیره.

02 له کاتی پهخشکردنهوهی توماری مههستت دا دهتوانیت به دوگمهی **چهرخ (OK)** پهخشکردنهوهی کۆنترۆل بکهیت.



1 دهتوانیت نامرازه بههرهتیهکانی پهیههستت به پهخشکردنهوه به کار بهینیت.

2 دهنوانیت نهم ریكبهندانه بكهیت كه پهيوستن بو پخش كردنی دووباره بوونهوی فیدیوكه.

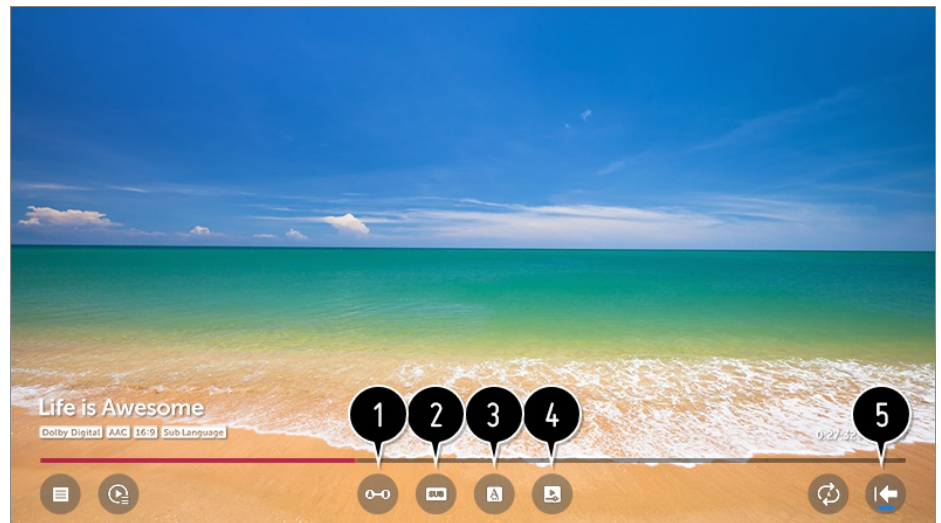
3 نهمه تو دمهاته سهر شاشهیهك كه لهوئ دهنوانیت نامراز مكانی تر ريك بكهیت.

ریككردنی نامرازهكانی تر

دهنوانیت بزاردهكانی دووبارمكردنهوی A تا B، ژیرنوس، و بزاردهكانی تر ريك بكهیت.

01 له كاتی پخشكردنهوی توماری دلخوازت دا دوگمهی چرخ (OK) فشار بده.

02 له شاشهكه دا بزاردهی ... هلبژیره.



1 بهشيك هلبژیره بو نهوی سهیری بكهیت يان دهنوانیت و پاشهكهوتی بكهیت.

2 ژیرنوس چالاك يان ناچالاك بكه.

3 زمانیکې دمنگ كه دهنوانیت پخش بكریتوه هلبژیره.

4 دهنوانیت «دریژمدان به تماشاكردن» ريك بكهیت بو نهوی لهو شوینهوه كه دوايين جار بينيوته دریژه بدهیت به سهيركردنی فیدیوكه.

5 دهنوانیتوه بو شاشه ی نامرازه بنهرهتيهكان.

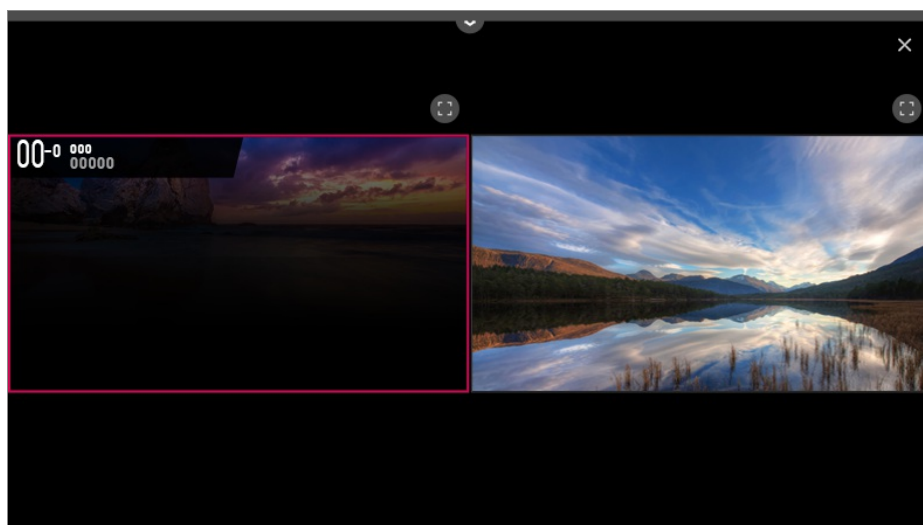
• نهو شتانه كه دهنوانی بیگوړی بهینی مودلی تلهفزیون جیوازن.

فره-بینین

بهكارهینانی فره-بینین

دهنوانیت سهیری live TV بكهیت و ئینیوتی دهرمکی له ههمان كاتدا بهكاربینیت له ریگهی لهتكدنی شاشهكه.

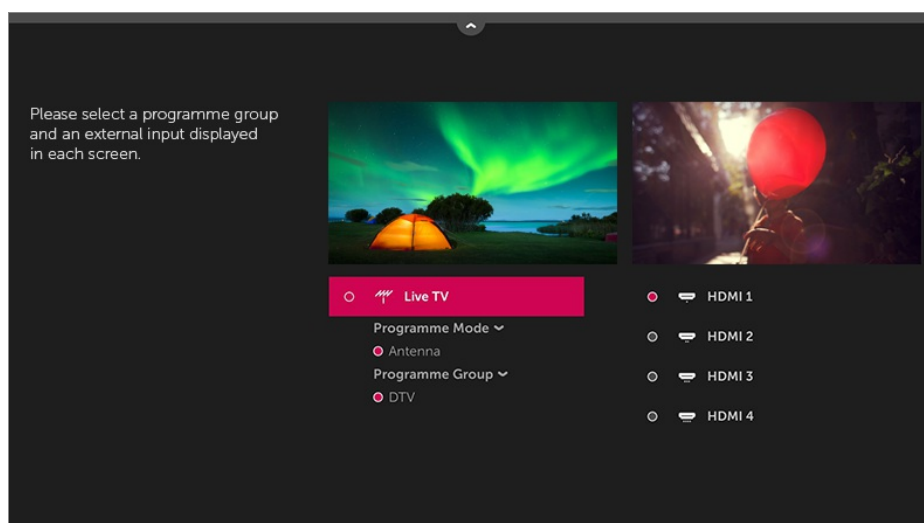
01 له سهر ریموت كوئنترول دوگمهی ... دابگره.



- لە شیوازی **فره-بینین** دا، نەگەر لە یەکیەک لە شاشەکان دا **هەلبژێریت**، ئەو شاشە گەورە دەبێتەو و دەبێتە تەواوە.
- لە کاتی سەیرکردنی تەلەفزیۆن دا، هەرکام لە شاشەکان هەلبژێریت، دەنگی ئەو شاشە پەخش دەکەیتەو.
- بۆ گۆڕینی کەنالهەکانی ئەو شاشە ی که هەلبژێرێت دوو دوگمە **چەرخی (OK)** ی ریمۆت کۆنترۆلی مەجیک یان دوگمە **[+]** **(کەنالهەکان)** **^ / v** ی ریمۆت کۆنترۆل بە کار بهێنە.
- ئامرازی **فره-بینین** ڕەنگە بۆ کەنالهەلی Ultra HD لە بەردەست نەبێت.
- **فره-بینین** و تایبەتمەندی تۆمارکردن (تەنها لە چەند مۆدێلیکی دیاریکراو بەردەستە) ناکرێت لە هەمان کاتدا بەکاربێن.
- **فره-بینین** و **Live Playback** (تەنها لە چەند مۆدێلیکی دیاریکراو بەردەستە) ناکرێت لە هەمان کاتدا بەکاربێن.
- بەپێی جۆری ئامێری لکێندراو یان ھیزی سیگنالی پەخش، ڕەنگە بەکار ھێنانی **فره-بینین** سنووردار بێت.

هەلبژاردنی پێدراو (ئینیپوت)

- 01 دمتوانیت لەلای سەرەوێ شاشە تەلەفزیۆن کلێک بکەیتە سەر **و پێدراویک بۆ ھەریەک لە شاشەکان هەلبژێریت.**



- جۆرەکانی وێنە که لە یەکیەک لە شاشەکان دا پشتیوانی دەکەین ڕەنگە بەپێی رێککردنەکانی شاشەکە ی تر جیاواز بن.

- رېكېندى دوو شاشهكه بهگويړه مودېلهكه دهگورېت.

دهقى زانياريهكان

بو بهكارهينانى تيليتيكت

تيليتيكت خزمهتيكي بهخوړاييه كه له لايښ نهو ويستگه تلهفزيونيوه پيشكش دهكرېت كه زانيارىي تيكتى لهباره ي بهرنامهكانى تلهفزيون، هوآلهكان و كشو هوا پيشكش دهكات. رهمزخوينى تيليتيكتى هم تلهفزيونه دمتوانى پشتيوانى بكات له سيستمهكانى TOP، SIMPLE و FASTEXT.

01 له سهر ريموت كونترول دوگمى *** دابگره.

02 **تيكت** هلبزيره.

03 پنجره ي تيليتيكت ديته روو.

04 بو سهركردى پخش و تيليتيكتى تلهفزيون له ههمان كاتدا، دوگمى *** ي سهر ريموت كونترولكه دابگره و **تيكت** دمښشان بكه.

دوگمى رهنكى

بو هلبزاردنى لاپره ي پښتر يان دواتر.

دوگمى ژماره

ژماره ي لاپره ي مېست داخل بكه بو نهو ي بچيته سهر نهو لاپره.

دوگمى  (كهناكهكان)  / 

بو هلبزاردنى لاپره ي پښتر يان دواتر.

- رهنكه همدېك مودېل پشتيوانيكراو نهبن.

نامرازى تايهتي تيليتيكت

01 له سهر ريموت كونترول دوگمى *** دابگره.




02 **بهرېزارى تيكت** هلبزيره.

03 مينووى **دهقى زانياريهكان** هلبزيره.

 **ژيدهر**

هەر لاپېرمیهکی ریزبند هبلزیره.

کات

له کاتی تهماشاکردنی بهرنامهیهکی تلهفزیونی، نهم مینووه هبلزیره تاومکوو کات له گوشه‌ی سروی لای راستی شاشه نیشان بدریت. لهم دوخه‌ی تیلیتیکستا، نهم دوگمیه دابگره بۆ دمنیشان کردنی ژماره‌ی لاپېرمیهکی لاومکی. ژماره‌ی لاپېره‌ی لاومکی له خوارموه‌ی شاشه‌که نیشان ددریت. بۆ راگرتن یان گورینی لاپېره لاومیه‌که، /  /  /  یان دوگمه‌ی ژمارمکان دابگره.

بهستن

گورینی نوتوماتیکي لاپېره بومستینه، هرکات لاپېرمیهکی تیلیتیکست له 2 یان چند ژیرلاپېره پیک هاتنیت لاپېرمه‌که به شیوه‌ی نوتوماتیک دهگوردریت. ژماره‌ی لاپېره لاومیه‌کان و نهو لاپېره لاومیه‌که نیشان ددریت، ناسایانه، له شاشه‌ی ژیر کات دا نیشان ددریت. کاتیک نهم مینووه هبلدېزیریت، هیما‌ی ستوپ له گوشه‌ی چپی لای سرویه‌ی شاشه‌که نیشان ددریت و حالته‌ی گورینی نوتوماتیکي لاپېره له کار دمکویت.

ناشکراکردن

نهم مینووه هبلزیره بۆ نهوه‌ی زانیارییه شاراوکان، وکوو وه‌لامی مه‌تل یان پازیل، نیشان بدرین.

نویکردنهوه

وینمه‌ی تلهفزیونه‌که له‌سهر شاشه‌که نیشان دمدات هتا کاتیک که لاپېرمیه‌کی نویی تله‌تیکست دیته پروو. پیشاندهرمه‌که له گوشه‌ی چپی لای سرویه‌ی شاشه‌که دهردمکویت. پاشان، کاتیک که لاپېره‌ی ناپدیمیکراو له بهردمسته، شاشه‌که دهگوردریت و ژماره‌ی لاپېرمه‌که نیشان دمدات. بۆ بینینی لاپېره‌ی تیلیتیکستی ناپدیمیکراو، دووباره نهم مینووه هبلزیره.

زمان

زمانی تیلیتیکست دیاری دمکات.

- تنه‌یا له شیوازی دیجیتال دا

بۆ به‌کاره‌ینانی تیلیتیکست

کاتی که دوو یان چند زمانی تیلیتیکست په‌خش دمکریت، نامرازی زمانی تیلیتیکست به کار بهینه.

01 له سهر ریموت کۆنترۆل دوگمه‌ی  دابگره.

02 نهمه هبلزیره:  ← گشتی ← زمان (Language) ← زمانی سهره‌کی تله‌تیکست / زمانی لاوه‌کی تله‌تیکست.

- تنه‌یا له شیوازی دیجیتال دا
- نه‌گهر ده‌تای تیلیتیکست له زمانیکی هبلزیراو دا په‌خش نه‌کریته‌وه، زمانی گریمانه نیشان ددریت.
- نه‌گهر ولاتی خوت به هه‌له هبلزیری، له‌وانیه تیلیتیکست به‌روستی له‌سهر شاشه نیشان ددریت وه رهنه‌که له ماوه‌ی کارکردن به تیلیتیکست دا همدئ گرفت پروو بدات.

HbbTV چیه؟

HbbTV (تلهفزیونی بهرباندی پهخشی هایبرید) ستانداردیکي پهخشی نوئ یه که نیمکاني نهوه فراهم دمکات خزمهتهکاني جوړی سووپر-تيلهتیکست که له لایهن بهرنامهیهکی تلهفزیونیوه دابین دمکریڼ لهگل نهو خزمهته ئینترنیټیانه که له ریځی بهرباندهوه لهسهر Smart TV ی پیوستهکراو به ئینترنیټ بلاو دمکریڼهوه یهک بخت یان پیوستیان بکات به یهکترموه. بهم شیوه بهکارهینهران دمتوانن دستیان به خزمهته ئینترنیټیه جیاوازمکان بکات وک تلهفزیونی کهچ-ئپ، فیدیوی داواکراو (VOD)، ئپهکاني تاییهتی بهرنامه تلهفزیونیهکان یان خزمهته زانیاریه بهپتهکاني تر بیجکه له خزمهته کونهکاني تيلهتیکستی دیجیتال، نهامنه ههموویان به شیوهی راستهوخو و یهکپارچه لهسهر تلهفزیون بلاو دمکریڼهوه. خزمهتهکاني HbbTV دمکریټ به چهند شیوه چالاک بکریڼ، باوترین شیوه بریتیه له فشاردانی (●)، ئاسایانه بهکارهینهران هر به کليلة کونهکان خزمهتهکان به کار دهینن (لهوانه دوگمهی OK و ●، ●، ●)، (●). له ویشانی ئیستای نامرازمکانی HbbTV دا هسروهه نیمکاني پالپستی بو "پهخشی سازگار"ی فیدیو لهسهر ئینترنیټی بهربانده هیه و نههمیش باشتترین کوالیتی وینه بو بینر گهرمنی دمکات. بو زانیاری زیاتر لهبارهی HbbTV سهردانی مالپهري www.hbbtv.org بکه.

- رهنکه هندیک مودیل پشتیوانیکراو نهبن.

بو بهکارهینانی HbbTV

⚙️ ← ⚙️ ← **کمالهکان** ← HbbTV

- HbbTV لهسهر حالهتی هملکراو دادمنیت.
- له کوملک ناومروکی جیاواز که له ریځی خزمهتهکاني خاومن قابلیهتی HbbTV بلاو دمکریڼهوه چیژ و مربرگرن.
- نهگهر تلهفزیونهکه پیوسته نهکرا بیت به ئینترنیټ مومکینه نامرازمکانی خزمهتهکه سنووردار یان کهم بن.
- کارایی و کوالیتی خزمهتی HbbTV مومکینه بهپی کوالیتی ئینترنیټی بهربانده جیاواز بیت و بگوریت.
- گهرمنی نهوه ناکریټ که خزمهتهکاني HbbTV بو ههمو بهرنامهکان دابین بکریټ - تنهها نهو خزمهتهکان دابین دمکریڼ که پهخشکری تو هملیژاردوون و پشتیوانیان لی دمکات.
- رهنکه هندیک مودیل پشتیوانیکراو نهبن.
- کاتیک که DVR یان Live Playback کار دمکات، HbbTV ناچالاک دهیت.
- له کاتی بهکارهینانی خزمهتی HbbTV دا، نهگهر نیشاندهری ریموت کونترولی مهچیک لهسهر شاشه چالاک بیت، مومکینه کليلةکاني پیداکهراو و دوگمهی **چرخ (OK)** ناچالاک بین. له حالهته دا، بو ناچالاک کردنی نیشاندهر کليلةکاني چهپ، راست، سهرموه و خوارموه فشار بده. (نهمه تنهها بو نهو مودیلانه دهیت که پشتیوانی دهکن له مهچیک ریموت.)

شیوازی بهکارهینانی ناوهرۆکی جوراوجور

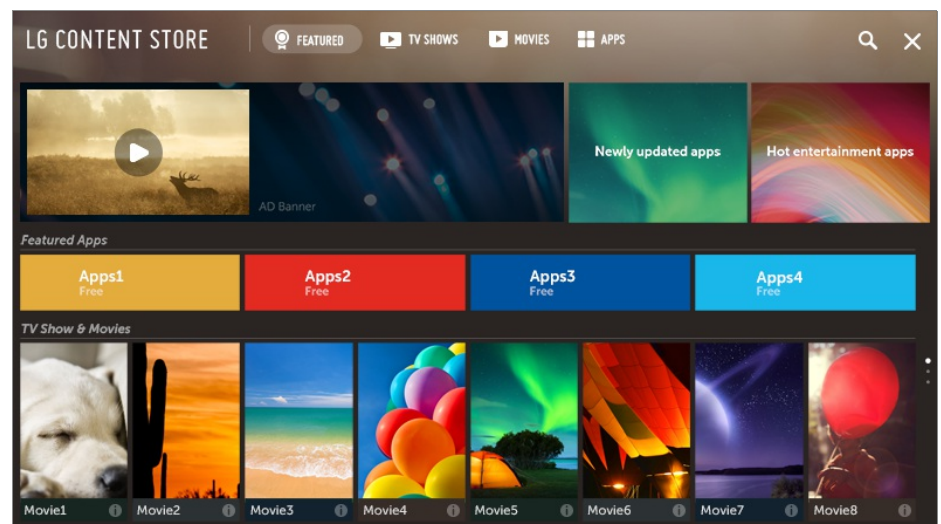
LG Content Store (بیرگهی ناوهرۆکی LG)



LG Content Store

دەتوانیت خێرا و ئاسان بگهڕیت بۆ **نمایشه‌کانی تەلەفزیۆن**, **فیلمه‌کان**, و زۆر شتی تر بۆ ئەوهی دەستبەجی سەیریان بکەیت. هه‌روه‌ها دەتوانیت ئەپه‌کانی هاوێڵه جیاوێز مەکانی وەک کوو و مەکوو، خۆنێن، رابواردن، شیوازی ژيان، نووچه، و یاری دابگرت و به‌کارێان بهێنیت.

01 له سەر ریمۆت کۆنترۆڵ دوگمهی  فشار بده.

02 **LG Content Store** ده‌کاته‌وه.



- به‌گوێزهی مۆدێله‌که، رهنگه ناوهرۆکه پێشکه‌شکارو مەکان جیاواز بن یان هه‌ندیک تایبه‌تمه‌ندی رهنگه سنوورداری بیت.
- پێویسته هۆشیار بیت مندالان ده‌ستیان به ناوهرۆکی نه‌گونجاو نه‌گات چونکه ئهم ئامیره ده‌توانیت په‌یوه‌ست ببیت به ئینتەرنیت. ده‌توانیت له‌ریگهی سنوورداری کردنی ده‌ستگه‌شتن به هه‌ندئ له ئەپه‌کان، ناوهرۆکی ئینتەرنیتی نه‌گونجاو به‌ربه‌ست بکەیت.
- له   **سه‌لامه‌تی** ← **قوفله‌کردنی کاربه‌رنامه‌کان** دا ریککردنه‌کان دیاری بکه.

ناوهرۆکی پێشنيارکراو له‌نیو شاشه‌ی سه‌ره‌کی

دەتوانی پێشنيارمەکان سەبارەت بە پر لایەنگرتەری ناوهرۆک و ئەپه‌کانی نیو هه‌ریه‌ک له پۆله‌کان، له شاشه‌ی سه‌رمکێی **LG Content Store** دا ببینیت. فایلێک هه‌لبژیره که تهماشای بکەیت یان ئەپێک هه‌لبژیره که دایبگرت.

- رهنگه هه‌ندیک مۆدیل پشتیوانیکراو نه‌بن.
- ئهم تایبه‌تمه‌ندیه تهنه‌ها له کاتی گه‌ڕدانی تور به‌رده‌سته.

بهریوه بردنی نهژمیر

حسابی LG ایت بهریوه بیه؟

له بهریوه بردنی نهژمیر دا، دمتوانیت ئادرسی ئیمیلی خوت به کار بهینیت بو دروستکردنی حیسابیکی نویی LG. بو زانیاری زیاتر، بهشی **گهشتیک بهنیو ریکخستهکان** ← **گشتی** ← **بهریوه بردنی نهژمیر** له **رینمای بهکارهینهر** بخوینهوه.

لهنیو ناوهرۆک بگهره

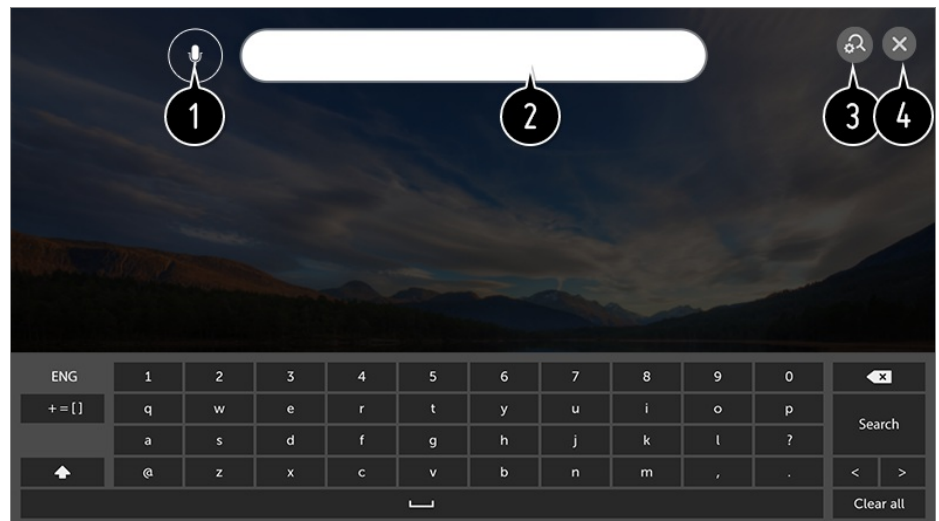
گهران

گهران رینگهت پندهدات کۆمهڵیک ناوهرۆک بدۆزیتهوه و بهکاربینیت. دمتوانیت بگهریت بو فایل وینه و فیدیو و مووزیک.

01 له سهر ریمۆت کۆنترۆل دوگمه‌ی  فشار بده.

02  دهکاتهوه.

03 به وشه‌ی گهرانی دلخوازت بگهره بو ناوهرۆک و زانیاری جوربهجور.




1 دمتوانیت به دهنگ وشه‌ی گهرانی پێ بدیهت. بو بینینی وردهکاریهکان، بچو بهشی **شیوازی بهکارهینانی تهلهفزیۆن** ← **وتار بو بابته** له **رینمای بهکارهینهر**.

2 وشه‌یهک بنوسه بو گهران.

3 ریککردنهکانی نهو ئامرازانه‌ی که له لایهن **گهران** دا بین کراون بگۆره.

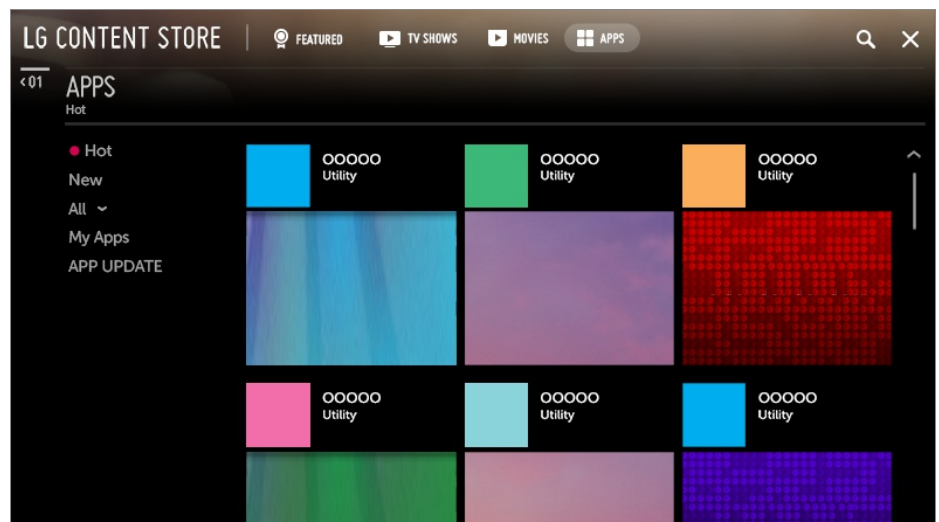
4 له گهران بچو دهرهوه.

- دمتوانیت به فشاردانی دوگمهی  بگهریت بۆ ناوهرۆک.
- ههندی له ئهپهکان ئامرازیکت پی دمدن که ریگهت پی دمدات لهنیو تلهفزیونهکته بگهریت. ئهگهر لهم جوره ئهپانه دا بگهریت، کاری گهران له **گهران** دا ئهجام ددریت.
- بهپی ریگهرنهکانی کهنأل، ناوچه، و تور، ههروهها بهپی قهبوول کردن یان نهکردنی شهرت و مهرجهکان، رهنگه دهرهجامهکانی گهران جیاواز بن.

بهکارهێنان و ناوهرۆکهکان به کار بهینه

دامهزراندنی ئهپهکان

دمتوانیت ئهپی جوربهجور له **LG Content Store** وهربگهریت و بیهخته سهر ئهم تلهفزیونه.

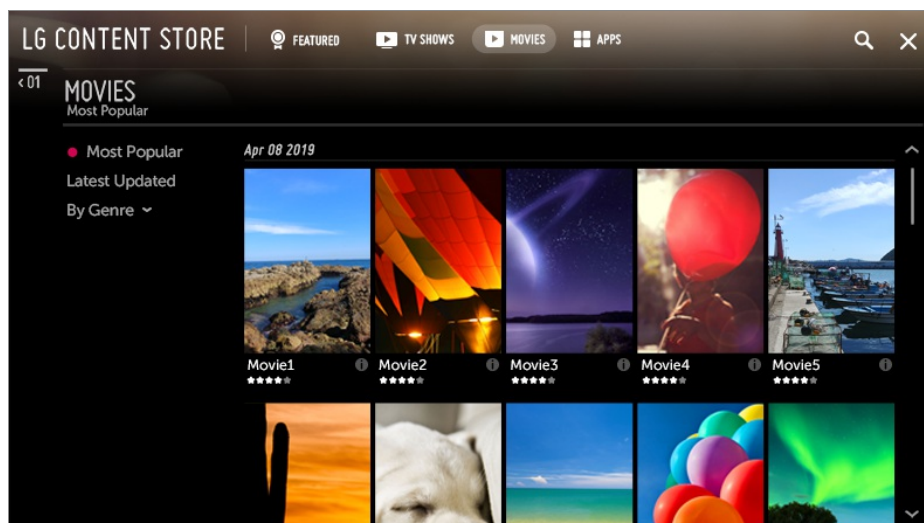


- 01 له سهر ریمۆت کۆنترۆل دوگمهی  فشار بده.
 - 02 **LG Content Store** دهکاتهوه.
 - 03 پۆلی **ئهپهکان** که له لای سهرموهی شاشهکه نیشان ددریت ههڵبژیره. لیستی ئهپه مهوجودهکانی نیو پۆلی ههڵبژیراوی نیشان ددریت.
 - 04 لهنیو لیستهکه ئهپیک ههڵبژیره بۆ ئهوهی ریکی بیهیت.
 - 05 زانیاری ئهپهکه بخوینهوه و پاشان لهسهر **دامهزراندن** کلیک بکه.
 - 06 دواي ئهوهی دامهزراندن تهواو بوو، دمتوانیت دهمبهجی ئهپهکه بکهیتهوه.
- ئهو پۆلانه که ههمن بهپی ولات یان دۆخی دابینهکردنی خزمهت جیاوازن.
 - ئهگهر بیرگهی تلهفزیونهکته جیگهی تهواوی نهییت، دمتوانیت ئامیریکی میمۆریی دهرمکی بدهیت له تلهفزیونهکه و ئهپهکان لهسهری دابهزرینیت.
 - ههندی ئامیری USB رهنگه پشتیوانی نهکرین یان باش کار نهکهن.
 - ناتوانیت فلاشی USB به کار بهینیت که ئهپهکانی تلهفزیونیک تری تیدا بیت.

- دتوانیت ئەر ئهپانه بېرتهوه که له کاربهر نامهگانی من ی نایتمی ئهپهکان دا داتگرتوه.

تهماشاکردنی ناوهرۆکی VOD

دتوانیت دسبهجی دراماگان، فیلمهکان، و زور شتی تر که راستهوخو پهخش دهکړینهوه ببینیت.



01 له سهر ریموت کونترول دوگمهی  فشار بده.

02 **LG Content Store** دهکاتهوه.


03 لهنیو ئه پو لانهی که له سهر موهی شاشهکه نیشان دراوون ئه پولهی که دتوانیت هیلزیره، وک نمایشهگانی تلهفزیون و فیلمهکان.

لیستی ناوهرۆکه موجودهگانی نیو پو لی هیلزیرا و نیشان ددریت.

04 لهنیو لیستهکه نایتمیک هیلزیره.

05 دتوانیت ناوهرۆکی دلخوازت پهخش بکهیتوه.


بو پهخشکردنهوهی ناوهرۆک رهنکه پیویستت به ئهپیک هبیت. ئهگهر ئهپهکه نهخراوته سهر نامیرهکت، بیخه سهری بو ئهوهی بتوانیت ناوهرۆکهکه پهخش بکهیتوه.

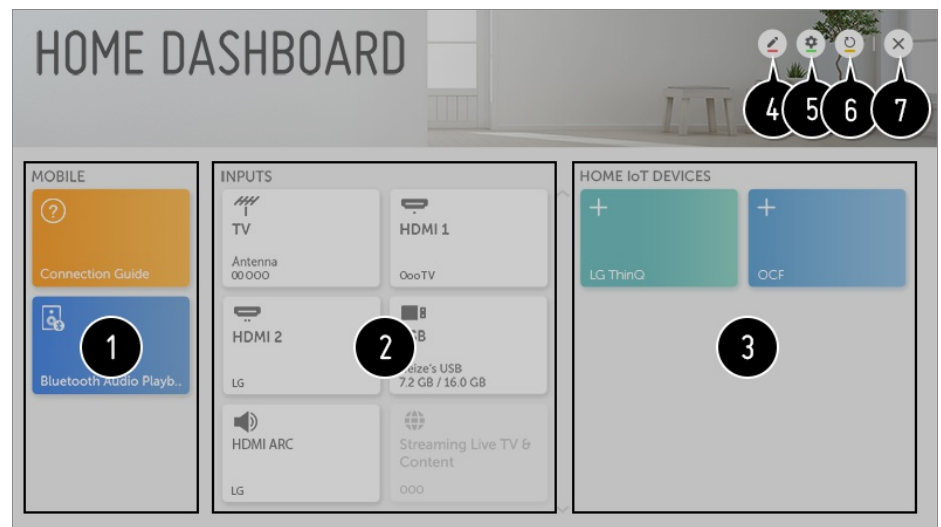
- رهنکه همدیک مودیل پشتیوانیکراو نهبن.
- ئه پو لانه که ههن بهپی ولات یان دوخی دایینکردنی خزمهت جیاوازن.
- بو ببینی زانیاری ورد لهبارهی ناوهرۆکهکه، له خوار موه و له بهشی  دا ناومهکی هیلزیره.

گریدانی نامیرهگانی تر

داشبۆردی مالهوه

بهكارهينانی داشبۆردی مالهوه

دهتوانیت ئاميریک دەسنیشان بکەیت یان کۆنترۆل بکەیت (مۆبایل، ئاميری دەرەکی، مالهوهی ئاميرەکانی IoT ی مالهوه، هتد) که به تەلفزیۆنهکه گریدراوه. دوگمهی  ی ریمۆت کۆنترۆل فشار بده و ڕاییگره.



1 دهتوانیت ئاميری هۆشمنەدی گریدراو به ئەپلیکەیشنی LG ThinQ بپشکنیت و دەسنیشان بکەیت. تکایه سهیری **گریدانی ئاميرەکانی تر** ← **پهيوهستکردنی مۆبایل** له **رینمای بهکارهينەر** بکه بۆ زانیاری زیاتر دەربارەي کردار مکه.

دهتوانیت دەنگی ئاميریکی گریدراو له ڕیگهی Bluetooth پەخش بکەیت. تکایه سهیری **گریدانی ئاميرەکانی تر** ← **بلاوکردنەوهی دەنگی ئاميریکی هۆشمنەند** له ڕیگهی **بڵندگۆ تەلفزیۆنهوه** له **رینمای بهکارهينەر** بکه بۆ زانیاری زیاتر دەربارەي کردار مکه.

2 دهتوانیت ئاميری دەرەکی گریدراو بپشکنیت و دەسنیشان بکەیت له ڕیگهی پۆرتی ئینپوتی دەرەکی یان تۆر. دهتوانیت ئەو سپیکرهی ئیستا دەسنیشانکراوه بپشکنیت یان بگۆریت.

3 دهتوانیت ئاميرە گریدراو مکه بپشکنیت و دەسنیشان بکەیت له ڕیگهی IoT ی مالهوه. تکایه سهیری **گریدانی ئاميرەکانی تر** ← **مالهوهی ئاميرەکانی IoT** له **رینمای بهکارهينەر** بکه بۆ زانیاری زیاتر دەربارەي کردار مکه.

4 دهتوانیت ناومکه بژار بکەیت یان وینۆکی ئاميری گریدراو بگۆریت بۆ **نینپوتهکان**. دهتوانیت ناوی ئاميریکی گریدراو به ئاميری **مالهوهی ئاميرەکانی IoT** یان **نمایش** / **شاردنەوه** بژار بکەیت.

• هەندیک ئامير ناكریت بژار بکړین.

5 **ئەژمیری LG ThinQ** : دهتوانیت بچیتە ناوموه/دەر موه له ئەژمیری LG ThinQ که لەسهەر مۆبایل دروستکرد. **گریدانی OCF** : ئەگەر دیاری بکەیت تا **هەلکەردن** بیت، هەر ئاميریک که پشتیوانی له OCF دەکات دەبەستریڻهوه جگه له بهرهمهکانی LG ThinQ. **ئاگاداری** : ئەگەر بیکهیتە **هەلکەردن**، دهتوانیت ئاگانامهکان دەربارەي دۆخی مالهوهی ئاميرەکانی IoT ی مالهوه وەر بگرت. **گهیهنەری ئامير** : دهتوانن بهرنامهی **گهیهنەری ئامير** چیهجی بکەن.

6 لیستی ئامیر نوئ دهکاتهوه.

7 له داشبوردی مالهوه بچۆ دهرموه.

• نهو شتانه که دهنوانی بیگوری بهیپی مودیلی تلهفزیون جیوازن.

پهيوهستکردنی موبایل

پهيوهستکردنی موبایل

دمنوانیت کۆمهلیک تاییهتمهندی بهکاربینیت له ریگهی گریدانى تلهفزیونهکه به ئامیریکی هوشمهند.

پهيوهستکردنی ئامیره هوشمهندهکەت به تلهفزیونیکی به کهکوهرگرتن له ئهپی LG ThinQ

01 له فرۆشگهی ئهپی سههر ئامیره هوشمهندهکەت ئهپی LG ThinQ دابگره.

دمنوانیت کۆدی QR سکان بکهیت و بهئاسانی ئهپهکه دابگریت.

Android •



iOS •



02 تلهفزیونهکەت و ئامیره هوشمهندهکەت بده له یهک تۆری وای-فای.

دمنوانیت سهیری تۆری Wi-Fi خۆت بکهیت له     **گریدان**  **گریدانى Wi-Fi**.

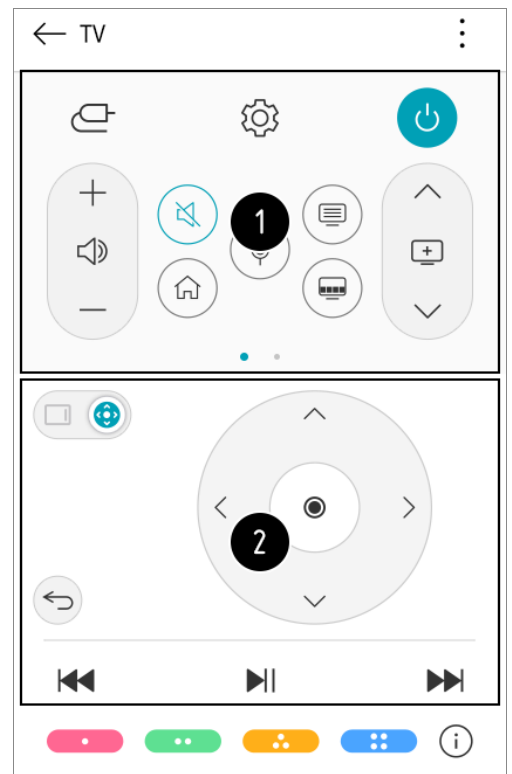
03 ئهپی LG ThinQ که خراومته سههر ئامیره هوشمهندهکەت بکهوه.

04 له ئهپلیکەیشنی LG ThinQ پهیرموی رینماییهکان بکه بۆ گریدانى ئامیره هوشمهندهکەت به تلهفزیونهکه.

کاتیکی زانیاری ئهژمیری LG ThinQ لینیکی تلهفزیونهکه کراوه، دمنوانیت ئامیرمکانی IoTی خۆت بهرپوه بهییت که لینیکی ئهژمیرمکەت کراون به بهکارهینانی **داشبوردی مالهوه**ی تلهفزیونهکەت.

كۆنترۇل كىردى تەلەفۇنلارغا بە ئىپى LG ThinQ

دەتوانىت بە فشاردانى دوگمەكانى سەر شاشەى ئامپىرە ھۆشمەندەكەت تەلەفۇنلارغا كۆنترۇل بىكەت.



1 لە كاتى سەپىر كىردى پەخىشەك، دەتوانىت كۆنترۇل كەنەلەكە، ئاستى دەنگ، و ھتە بىكەت يان ئىنپوتى دەرمكى دەسنىشان بىكەت بە فەرمانى دەنگ لەجىياتى بەكار ھىنانى رىمۇت كۆنترۇل.

2 دەتوانىت ھەمان ئامراز مەكان، واتە نىشانەدەر و كىلەكانى تىرى سەر مەجىك رىمۇت، بە كار بەيىت.

- ھەندى لە ئامراز مەكانى كۆنترۇل رەنگە لە شىوازى ئىنپوتى دەرمكى دا سنووردار بن.
- شاشە و شىوازى كارى ئىپەكان رەنگە بگۆردىن بەيى ئەوى بەكار ھىنەران لەپىشەوۈ ئاگادار بىر ئىنەوۈ.
- ئەو ئامرازانەى كە ھەن رەنگە بەيى و لات و سىستەمى كارىن كىردى تۆ جىاواز بن.

شاشەى سمارتفۇن ھاوبەش بىكە

بۇ دىتتى بىنگەى ئامپىرى مۇبايل لەسەر شاشەى تەلەفۇن.

- 01 دۇخى Screen Share لە سەر مۇبايل چالاك بىكە.
- 02 تەلەفۇنلارغا كەت لە لىستى ئەو ئامپىرانەى كە ھەن نىشان دەدرىت.
- 03 تەلەفۇنلارغا كەت ھەبىزىرە و داواى پەيۈندى بىكە.
- 04 لە پەنجەرى داوا كىردى پەيۈندى دا دوگمەى بەئى دەسنىشان بىكە.

- 01 دوگمى  ى سەر رېمۆت كۆنترۆلەكە دابگرە و داشپۇردى مالدەو دەسنىشان بىكە.
- 02 لە ناوچەى مۇبايل، ئەو Bluetooth نۆدىق پلەيىك رابده.
- 03 Bluetooth ى ئامپىرە ھۆشمەندەكە ھەل بىكە، پاشان لە لىستى ئامپىرەكان دا تەلەفزیونەكە ھەلپزىرە.
- 04 تەلەفزیونەكە پەيوەست دەبىت بە ئامپىرە ھۆشمەندەكە.

پەيوەستکردنى USB

پەيوەستکردنى USB

ئامپىرىكى خەزىنە USB (ومك ھارددیسكى USB يان فلاشى USB) لە پورتى USB ى تەلەفزیونەكە گرى بده بۆ ئەو ى بتوانى لەسەر تەلەفزیونەكەت ئەو فایلانە ببىنیت كە لەئىو ئامپىرى USB دا ن.

ھەندى رېنمايى دەربارەى بەكارھێنانى ئامپىرى USB

- ھەر ئامپىرىكى پاشەكەوتى USB كە بەرنامەيەكى سەرخودى ناسینەو ى ئۆتوماتىكى ھەيە يان درايقى خوى بە كار بەھىت، رەنگە لەلایەن تەلەفزیونەكەو نەناسریت.
- ھەندى ئامپىرى USB رەنگە پشٹیوانى نەكرین يان باش كار نەكەن.
- ئەگەر كابلى درىژکردنەو USB بە كار بەھىت، لەوانەيە تەلەفزیونەكەت ئامپىرى USB نەناسىت يان باش كار نەكات.
- تەكايە، تەنیا ئەو ئامپىرانەى پاشەكەوتى USB بە كار بەھىت كە بە سىستىمى فایللى FAT32 يان NTFS ى سىستىمى كارپىکردنى Windows فورمەت كراون.
- چاك وایە جۆرىك لە ھارد دیسكى USB ى دەرمكى بە كار بەھىت كە پلەى قۆلتاژى 5V يان كەمتر بىت و پلەى تەوژمى 500mA يان كەمتر بىت.
- چاك وایە ھابىكى USB يان ھارد دیسكىكى USB بە كار ھاباوە بە كار بەھىت. (ئەگەر كار ھەا ناتەواو بىت، لەوانەيە ئامپىرى خەزىنە USB بەباشى نەناسریت.)
- چاك وایە كە فلاشكىكى USB كە 32 گىگابايت يان كەمتر جىگەى ھەبىت يان ھارد دیسكىكى USB كە 2 ترابايت يان كەمتر جىگەى ھەبىت بە كار بەھىت.
- ئەگەر ھارد دیسكى USB نامرازى دەسگرتن بە وزمەو ى ھەيە و باش كار ناكات، ھارد دیسكەكە بكۆژىنەو و ھەلى بکەو. بۆ زانیاریى زیاتر نامىلكەى رېنمايى ھارد دیسكەكە بخوینەو.
- ئەگەرى ئەو ھەيە كە دەیتای سەر ئامپىرى USB زىان ببىنیت، لەبەر ئەمە چاك وایە كە كۆپىەك لە فایلە گرىنگەكان ھەلپگریت. بەكار ھێنەرى خوى بەرسپارە لە پاراستن و بەرئومبەردنى دەیتای خوى. بەر ھەمەھێنەر بە ھىچ شىو ھەك بەرپرسپار نىە.
- لە سەر رېمۆت كۆنترۆل دوگمەى  دابگرە. بۆ لاڤەردنى ئامپىرى ھەمارگەى USB، دوگمەى جىاگردنەو دابگرە، كە لە سەر موە دەردەكەوت كاتىك جەخت دەكەیتە سەر ئامپىرى ھەمارگەى USB كە دەتەوت لای بدەیت. ئەگەر بەجى ھەلپزاردنى دوگمەى جىاگردنەو ئامپىرى USB لە تەلەفزیونەكە بكەیتەو، مومكىنە تەلەفزیونەكە يان ئامپىرى خەزىنە تەووشى گرىفتىك ببىت.
- بۆ زانیاریى زیاتر لەبارەى رىگەكانى دىكەى پەيوەستکردن بچۆ    **گریدان**  **گەيەنەرى ئامپىر.**

- دوگمەى  ى رېمۆت كۆنترۆل فشار بده و راايگىره. له بهشى **داشبۆردى مالىهوه** ← **نېنپوتهكان** دا ئامپىرى USB پەيوستىراو ھەلېژىره و پاشان دوگمەى **فۆرمات** فشار بده بۆ ئەوئى ئامپىرى پاشەكەوتى USB فۆرمات بکرىت. دواى فۆرمەتکردن، ھەموو دەيتاى نيو ئامپىرى خزنکردنى USB دەسپردىنەوه و ئامپىرکە بە سىستىمى فايلى NTFS يان FAT32 فۆرمەت دەکرىت.

- کاتتىک ئامپىرىكى USB پەيوست دەکەيت، دەکرىت فايلى يان فۆلدەرىكى ھەرمەكى دروست بکرىت بۆ دابىنکردنى خزمەتەکانى تەلەفزیۆنى ھۆشمەند و مک پاشەکەوت کردن و ھىنانەوهى وینە بچووکهکان (وینۆکهکان).

فۆتۆ و قىدیۆ

سەیرکردنى وینە و قىدیۆ

دەتوانىت بە کەلکۆمرگرتن له ئەپى **فۆتۆ و قىدیۆ** سەیرى وینە و قىدیۆ بکەيت.

01 له سەر رېمۆت كۆنترۆل دوگمەى  فشار بده.

02 ئەپى **فۆتۆ و قىدیۆ** بکەوه.

03 ئامپىرى خزنکردنى مەبەست ھەلېژىره.

04 وینە و قىدیۆى مەبەست ھەلېژىره و سەیریان بکە.



① جۆرى ناوەرۆک و شیوازی سەیرکردنى مەبەست ھەلېژىره.

② ناوەرۆكى مەبەست ھەلېژىره و بېسەرەوه.

- ناتوانىت ئەو فايلىنەى کە له ئامپىرى دیکهوه ھاوبەش کراون بىسپریتەوه.

③ ئەو ناوەرۆکەى کە دەتەوئیت پەخشى بکەيت ھەلېژىره. تەنھا دەتوانىت ئەو جۆره له ناوەرۆک ھەلېژىریت کە یەكەم جار ھەلېژاردووه.

④ ھەرەھا دەتوانىت فايلىکە کۆپى بکەيتە نيو ئامپىرىكى خزنکردنى USB.

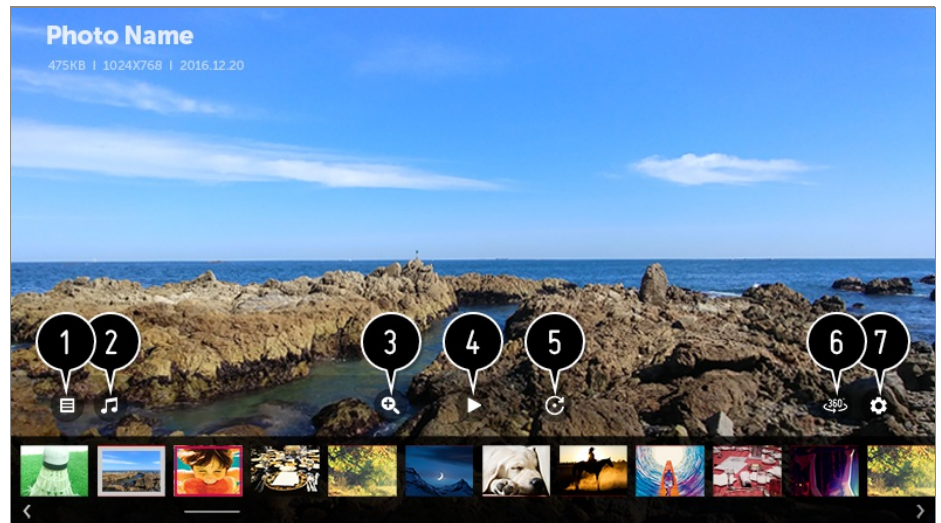
- رەنگە ھەندىک مۆدیل پشتیوانیکراو نەبن.

5 نۇمرازی گەپران بکەوه.

- ئەگەر كۆی ژمارەى ناومرۆكهكان زیاتر له 40,000 بێت، ڕەنگە هەندى ناومرۆك نیشان نەدرین.

پەخشكەرى وێنە

هەلبژاردنى وێنە لە ئەپى **فوتو و فیدیۆ** دا دەبێتە هۆى ئەوهى كه پەخشكەرى وێنە بكرێتەوه. دەتوانیت وێنە پاشەكەوتكر او مكانت ببینیت.



- 1 دەگەرێتەوه بۆ لیستی هەموو ناومرۆكهكان.
- 2 دەتوانیت بە کردنەوهى پەخشكەرى موزیک له پشتزەمینە دا موزیک پەخش بكەیت.
- 3 دەتوانیت وێنەكان گەوره و بچووك بكەیتەوه.
- 4 نمایشى سلايد دەست پى دەكات.
- 5 وێنە دەسوورێنیت.
- 6 دەتوانیت وێنەى 360 دەرجە بە شێوهى 360 دەرجە ببینیت.
- بەكارهێنانى پەخشكردنى VR 360 ° بۆ وێنەى ئاسایى ڕەنگە وێنەكه بشیوێنیت.
- ڕەنگە هەندىك مۆدێل پشتیوانیكر او نەبن.
- 7 دەتوانیت سائزى وێنەیهك دیارى بكەیت یان خێرایى و ئیفێكتى نمایشىكى سلايد بگۆریت.

فایلى وێنەى پشتیوانیكر او

وردبینى


فۆرمەت

فۆرمەتى فایل

64 × 64 : كەمترين زۆرترين 15360 (W) × 8640 (H) : جۆرى ئاسايى 1920 (W) × 1440 (H) : جۆرى پېشكەوتوو	JPEG	jpe ،jpg ،jpeg
64 × 64 : كەمترين 5760 (W) × 5760 (H) : زۆرترين	PNG	png
64 × 64 : كەمترين 1920 (W) × 1080 (H) : زۆرترين	BMP	bmp

پەخشكەرى قىدىق

ھەلېزاردىنى قىدىق لە ئېپى **فۇتۇ و قىدىق** دا دەپنە ھۆى ئۈھى كە پەخشكەرى قىدىق بىر ئىتھە. دەتوانىت قىدىق پاشەكەوتىراو مەكانت بېنىت.




- 1 دەگەر ئىتھە بۇ لىستى ھەموو ئاۋرۇكەكان.
- 2 لە كاتى پەخشكەردىنى قىدىق دا دەتوانىت بە نىشاندىنى لىستى پەخش ئاۋرۇكى دىكە ھەلېزىرىت.
- 3 دەتوانىت فرمان و ئامرازە بىرەتەكەنى پەخشكەردىنەۋى قىدىق كۆنترۇل بىكەت.
- 4 قىدىق دەسۋور ئىت.
- رەنگە ھەندىك مۇدېل پىشتىۋانىكراۋ نەبن.
- 5 دەتوانىت قىدىق 360 دەرجە بە شىۋە 360 دەرجە بېنىت.
- بەكار ھىنانى پەخشكەردىنى VR 360 ° بۇ قىدىق ئاسايى رەنگە و ئىكە بىشتىۋانىت.

• رنگه هندیك مۆدیل پستیوانیکراو نهین.

6 دهتوانیت ئهم ریکبه‌ندانه بکهیت که په‌یوستن بۆ په‌خش کردنی دووباره بوونه‌وه‌ی قیدیۆکه.

7 دهتوانیت بژاردە‌ی زیاتر ریک بکهیت.

ریککردنی بژاردەکانی تر



1 دهتوانیت ریککردنه‌کانی ژیرنوس بگۆریت.

2 دهتوانیت تراکه ده‌نگیه‌کان ریک بکهیت.

3 دهتوانیت «دریژمدان به تماشاکردن» ریک بکهیت بۆ ئه‌وه‌ی له‌و شوێنه‌وه که دوا‌یین جار بینيوته دریژه به‌یت به‌سه‌یرکردنی قیدیۆکه.

4 ده‌گه‌ڕێته‌وه بۆ شاشه‌ی ئامرازه بنه‌ڕه‌تی‌ه‌کان.

فایلی قیدیۆی پستیوانیکراو

زۆرترین ریژه‌ی گواسته‌وه‌ی ده‌یتا:

• قیدیۆی Full HD

H.264 1920 × 1080@60P BP/MP/HP@L4.2 Maximum 40Mbps
HEVC 1920 × 1080@60P Main/Main10@L4.1 Maximum 40Mbps

• قیدیۆی ULTRA HD (ته‌نها مۆدیل‌ه‌کانی ULTRA HD)

H.264 3840 × 2160@30P BP/MP/HP@L5.1 Maximum 50Mbps
HEVC 3840 × 2160@60P Main/Main10@L5.1 Maximum 60Mbps

• قیدیۆی HFR (ته‌نها مۆدیل‌ه‌کانی پستیوانی HFR)

HEVC 3840 × 2160@120P Main/Main10@L5.2 Maximum 60Mbps

• قیدیۆی Dolby Vision (ته‌نها مۆدیل‌ه‌کانی پستیوانی Dolby Vision)

HEVC 3840 × 2160@60P Main/Main10@L5.1 Maximum 50Mbps

• فیدیوی 8K (مۆدیلی 8K گریدراوه تهنها به بهرزکهرهوی 8K)

VP9 7680 × 4320@60P Maximum 50Mbps

AV1 7680 × 4320@60P Maximum 50Mbps

HEVC 7680 × 4320@60P Main/Main10@L6.1 Maximum 100Mbps

ژیرنوووسی پشتیوانیکراوی دهرهکی

psb, txt (TMPlayer), ssa, ass, sub (MicroDVD, SubViewer 1.0/2.0), srt, smi
dcs (DLP Cinema), (PowerDivX)

فۆرماتی ژیرنوووسی ناوهکی:

Matroska (mkv) : Sub Station Alpha (SSA), Advanced Sub Station Alpha (ASS), SRT
MP4 : Timed Text

کۆدخوینی پشتیوانیکراوی فیدیۆ

پاشگر	کۆدخوینهکان	
asf wmv	فیدیۆ	پروفایلی VC-1 Advanced (بیجگه له WMVA), پروفایلی Simple و Main ی VC-1
	دنگ	WMA Standard (بیجگه له WMA v1 / WMA Speech)
avi	فیدیۆ	Xvid (که GMC پشتیوانیکراو نیه), H.264/AVC, Motion Jpeg, MPEG-4
	دنگ	MPEG-1 Layer I, II MPEG-1 Layer III (MP3), Dolby Digital, LPCM, ADPCM, DTS
mp4 m4v mov	فیدیۆ	H.264/AVC, MPEG-4, HEVC, AV1
	دنگ	Dolby Digital, Dolby Digital Plus, AAC, MPEG-1 Layer III (MP3), Dolby AC-4
3gp 3g2	فیدیۆ	H.264/AVC, MPEG-4

AAC، AMR-NB، AMR-WB		دەنگ	
MPEG-2، MPEG-4، H.264/AVC، VP8، VP9، HEVC، AV1	فیدئو	mkv	
Dolby Digital، Dolby Digital Plus، AAC، PCM، DTS، MPEG-1 Layer I، II، MPEG-1 Layer III (MP3)	دەنگ		
H.264/AVC، MPEG-2، HEVC	فیدئو	ts trp tp mts	
MPEG-1 Layer I، II، MPEG-1 Layer III (MP3)، Dolby Digital، Dolby Digital Plus، AAC، PCM، Dolby AC-4	دەنگ		
MPEG-1، MPEG-2	فیدئو	mpg mpeg dat	
MPEG-1 Layer I، II، MPEG-1 Layer III (MP3)	دەنگ		
MPEG-1، MPEG-2	فیدئو	vob	
Dolby Digital، MPEG-1 Layer I، II، DVD-LPCM	دەنگ		
RV30، RV40	فیدئو	rm rmvb	
Realaudio6 (cook)، AAC LC، HE-AAC	دەنگ		

- rm، rmvb : ڕەنگە ھەندێک مۆدێل پشتیوانیکراو نەبن.
- Dolby AC-4 : ڕەنگە ھەندێک مۆدێل پشتیوانیکراو نەبن.
- AV1 : تەنھا ئەو کاتە پشتیوانیکراوە کە بەرزکەرەوەی 8K بە مۆدێلی 8K گریڤرا بیت.

ھۆشدار یەکان لەبارە ی پەخشکردنەو ی فیدئو

- ھەندێ لەو ژێرنووسانە کە بەکار ھێنەر دروستی کردوون ڕەنگە باش نیشان نەدرێن.
- پێویستە فایلی فیدئو و فایلی ژێرنووس ھەردوو لە نێو یەک فۆلدەر دا بن. بۆ ئەو ی ژێرنووس باش نیشان بدرێت، دڵنیا ببە کە فایلی فیدئو و فایلی ژێرنووس ھاوناو بن.
- بەپێی مۆدێلی تەلەفزیۆنەکە و ئەو ی کە بەرھەمی کام کۆمپانیا بیت، ڕەنگە ژێرنووسی سەر نامیری NAS (نەمباری گریڤراو بە تور) پشتیوانی نەکەیت.

- ئەو پەخشكراوانەى كە (Quarterpel Motion Estimation و Global Motion Compensation (GMC) (Qpel) يان تېدا بېت پشتيوانى ناكړين.

- فېډيوى ULTRA HD (تەنھا مۇډلەكانى 4096 × 2160، 3840 × 2160 : ULTRA HD) ھەندى فېډيوى ULTRA HD كۆدكراو بە شىوازي HEVC جيا لەو ناوړوكانه كە بە شىوهى رسمى لەلايەن LG Electronics موه بـلاو كراونەتەوه ږهنگه پەخش نەكړينهوه. ھەندى لە كۆدخوينهكان ږهنگه دواى ئاپگرميدى نەرمامراز پشتيوانى بكړين.

پاشگر	كۆدخوينهكان	
mkv / mp4 / ts	فېډيوى	H.264/AVC، HEVC
	دنگ	Dolby Digital، Dolby Digital Plus، AAC

- تەنھا Window Media Audio V7 و سەرتر پشتيوانى دمكړين.
- پروفايلى AAC Main پشتيوانى ناكړيت.
- ئەو فايله فېډيوييانه كە بە ھەندى كۆدكەرى تاييەت دروست كراون ږهنگه پەخش نەكړينهوه.
- ئەگەر فورمەتى فايله فېډيوى جياواز بېت لە ئەو فورمەتانه كە ديارى كراون ږهنگه پەخش نەكړيت.
- ئەگەر فايله فېډيوى لاسەر جوړيک لە ئامپري خزنكردنى USB دانرابيت لە پشتيوانى نهكات لە خپرايى زور، ږهنگه باش پەخش نەكړيتەوه.
- كۆدخوينى DTS تەنھا بۆ پەخشكردنهوى فايله فېډيوى له ږيگهى USB و HDMI پشتيوانى دمكړيت.

موزيک

پەخشكردنى موزيک

دمتوانيت له ږيگهى ئېپى **موزيک** موه گوى بگړيت له موزيک.

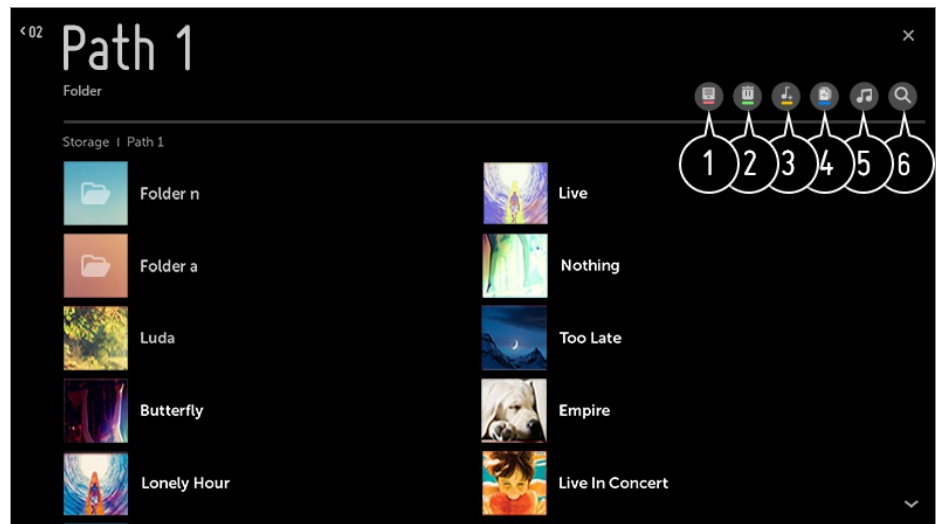
01 له سەر ږيموت كونترول دوگمەى  فشار بده.

02 ئېپى **موزيک** بکهوه.

03 ئامپري خزنكردنى مېست هېلېږه.

دمتوانيت گورانيه دلخواز مكاني نيو ههمو ئامپرمكاني خزنكردنت هېلېږيت و بيانخپته سەر **ليستی پەخشى من**.

04 ئەو موزيكانه كە حەزت لنيانه هېلېږه و كەيف بکه.



1 نئو جۆره له لیستی ناوهروک که حەزت لێیه هەڵبژێره.

2 ناوهروکی مەبەستت هەڵبژێره و بێسرهوه.

• ناتوانیت نئو فایلانەیی که له ئامێری دیکهوه هاوبەش کراون بێسرهوه.

3 ناوهروک هەڵبژێره و بێخه سهڕ **لیستی پەخشیی من**.

4 ههروهها دمتوانیت فایلەکه کۆپی بکەیتە نێو ئامێریکی خەزنکردنی USB.

• ڕەنگه هەندێک مۆدێل پشتیوانیکراو نەبن.

5 پەخشکەری موزیک بکەوه.

6 نامرازی **گهڕان** بکەوه.

بەکارهێنانی پەخشکەری موزیک

فایلێکی موزیکی هەڵگیراو له ناو ئێپلیکەیشنێ موزیک یان مالهوه دەسنیشان بکە، و دمتوانیت به ئاسوودمیی گۆی له موزیک بگریت به پەخشکەری موزیک.



- 1 دهنوانيت موزيكي نيو ناميري هه لگرتني هه لږير راو پخش بکەيت.
- 2 دهنوانيت حالتي پخشي دوو پات و پخشي رهمەکی هه لږيريت.
- 3 نهو شتانه که دهنوانی بيگوري به پي موديلي تهلفزيون جياوازن.
- 4 : له کاتي گوڤدان به موزيک دهنوانيت شاشه که بکوژينيهوه يان پخشکري موزيک به شيوهی تهواپەر نيشان بدهيت.
- 5 : دهنوانيت له حالتيک دا که شاشه کوژاوتەوه گوي بگريت له موزيک.
- 6 دهنوانيت شويني پخشکري موزيک بگوريت.
- 7 دهنوانيت پخشکري موزيک بچووک بکەيتەوه.
- 8 ئهم نامرازه پخشکري موزيک دادهخات.
- 9 تیکستی گوراني نهو فايلاهه موزيک که دابيني دهکەن له بهر دهسته.
- 10 له هندی فايلى موزيک دا، دهنوانيت به شيکی تیکستی گوراني هه لږيريت و پوزيشني پخش بگوريت.
- 11 نامرازی تیکستی گوراني تهنا له هندی نامير دا پشتيواني دهکريت.
- 12 به پي داتای تیکستی گوراني که له نيو فايلى موزيک دا به، لهوانيه تیکستی گوراني هاوکات له گه ل گورانيه که نيشان نه دريت.
- 13 پخشکري موزيکه که به بهر هوه به فشار خسته سەر کيلي ناستی دهنگ له سەر ريموت کونتروله کهت.
- 14 رهنگه نهوانيت پخشکري موزيک به کار بهينيت بو هندی نامراز.

فورمەتی دهنگ

فورمەتی فایل	نایتم	زانباری
mp3	رادهی بیت	32 kbps - 320 kbps
	نمونهی فرمکانس	16 kHz - 48 kHz
	پشتيواني	MPEG-1, MPEG-2
	کنالهکان	مونو، ستيريو
wav	رادهی بیت	-
	نمونهی فرمکانس	8 kHz - 96 kHz
	پشتيواني	PCM

مۆنۆ، ستیریۆ	کەنالهکان	
64 kbps - 320 kbps	رادەیی بیت	ogg
8 kHz - 48 kHz	نمۆنەیی فرەکانس	
Vorbis	پشتیوانی	
مۆنۆ، ستیریۆ	کەنالهکان	
128 kbps - 320 kbps	رادەیی بیت	wma
8 kHz - 48 kHz	نمۆنەیی فرەکانس	
WMA	پشتیوانی	
تا 6 کەنال	کەنالهکان	
-	رادەیی بیت	flac
8 kHz - 96 kHz	نمۆنەیی فرەکانس	
FLAC	پشتیوانی	
مۆنۆ، ستیریۆ	کەنالهکان	

• لەوانەش ژیانە ئێمە کەنالهکانی پشتیوانی دەرکەوتن بەپێی نمۆنەیی فرەکانس جیاوازی.

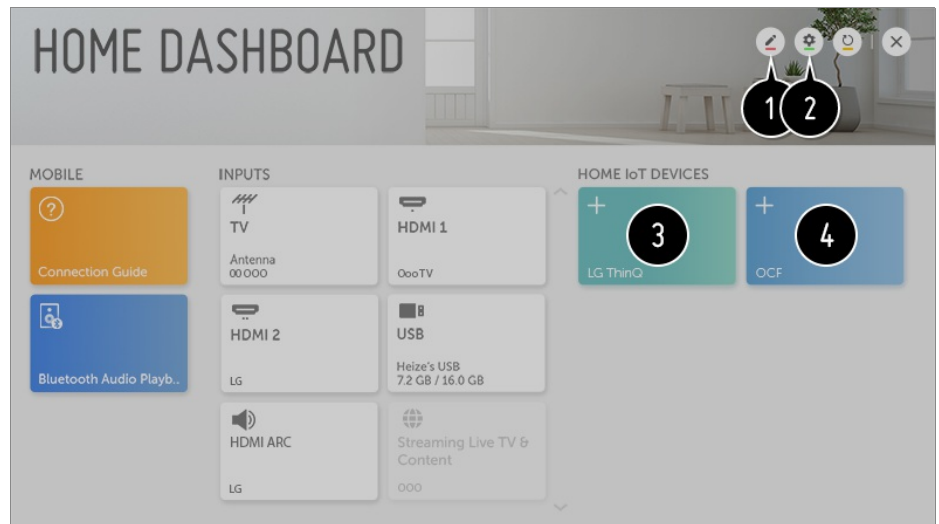
مەلەوێ ئامێرەکانی IoT

مەلەوێ ئامێرەکانی IoT

دەتوانىت دۇخى مائەھەى ئامىرەكانى IoT ى مائەھەى گرېدراو بېشكىنىت و كۆنترۆل بىكەيت.

- 01 ئېلېكەيشنى LG ThinQ لە سەر تەلەفونى ھۆشمەنت دابمەزىنە.
- 02 بچۆ ناو ئەژمىرى LG ThinQ، ئامىرى LG ThinQ ى خۆت تۆمار بىكە.
- 03 دوگمەى ى سەر رېمۆت كۆنترۆلەكە دابگرە و داشبۆردى مائەھە دەسنىشان بىكە.
- 04 ى لای راستى سەر مەھە دابگرە بۆ دەسنىشان كەردنى ئەژمىرى LG ThinQ.
- 05 بچۆ ناو ئەژمىرى LG ThinQ ت. لىستىك لە ئامىرە تۆمار كراوكانى LG ThinQ دەردەكەون.

- تۆمار كەردنى ئامىرە پىشتىوانىكراوكانى OCF (دامەزراوەى گەياندنى كراوە) ى خۆت، رېنۆنى OCF دەسنىشان بىكە بۆ گۆرىنى رېكەندەكان بە گۆىرەى رېنەمايەكان.
- ئەگەر بە مۇبەلەكەت كۆنترۆلى ئامىرى دەردەكى دەكەيت، رەنگە نەتوانىت لە تەلەفزیونەكەتەھە كۆنترۆلى ئامىرەكە بىكەيت. لە ئېلېكەيشنى مۇبەلەكە دەربچۆ بۆ كۆنترۆل كەردنى لە تەلەفزیونەكەتەھە.



- 1 دەتوانىت ناوى ئامىرىكى گرېدراو بە ئامىرى مائەھەى ئامىرەكانى IoT يان نەمايش / شارەنەھە بگۆرىت.
 - 2 ئەژمىرى LG ThinQ : دەتوانىت بچىتە ناو مەھە/دەردەھە لە ئەژمىرى LG ThinQ كە لەسەر مۇبەلەكەتە دەست كەرد. گرىدانى OCF : ئەگەر دىارى بىكەيت تا ھەنكەردن، ھەر ئامىرىكە پىشتىوانى لە OCF دەكەت دەبەستىرەنەھە. ناگادارى : ئەگەر بىكەيتە ھەنكەردن، دەتوانىت ناگانامەكان دەربارەى دۇخى مائەھەى ئامىرەكانى IoT ى مائەھە وەربگىرىت. گەپەنەرى ئامىر : دەتوانن بەرنامەى گەپەنەرى ئامىر جىبەجى بىكەن.
 - 3 لە دواى چوونە ناو مەھە، ئامىرى تۆمار كراو لە سەر ئەژمىرى LG ThinQ دەكرىت نىشان بەرىت. كاتىك ئامىرەكە لە لىستەكە نىشان دەدرىت، كارتەكە دىار نامىنىت.
 - 4 دەتوانىت ئامىرە پىشتىوانىكراوكانى OCF (دامەزراوەى گەياندنى كراوە) ى خۆت بە تەلەفزیونەكە گرى بەدەيت بۆ بەكار ھىنان. كاتىك ئامىرەكە بە تەواى گرى دەدرىت، كارتەكە دىار نامىنىت.
- ئەو شتانەكە دەتوانى بىگۆرى بەپنى مۆدىلى تەلەفزیون جىلوازن.
 - تەنھا ھەندىك لە LG ThinQ و ئامىرە پىشتىوانىكراوكانى OCF (دامەزراوەى گەياندنى كراوە) پىشتىوانىكراون، و پلانمان ھەپە بەردەوام بىن لە زىادەردنى پىشتىوانى بۆ ئامىرى زىاتر.
 - لە كاتى رېكەردەھەى تەلەفزیونەكە، ھەر مەھە داواى رېكەردەھەى ئامىرە پىشتىوانىكراوكانى OCF (دامەزراوەى گەياندنى كراوە) دەكەت كە بە سىتەكە گرېدراو.

ناوهرۆکی کۆمپیوتەر ھاوبەش بکە

ھاوبەشکردنی ناوهرۆک چیه؟

ھاوبەشکردنی ناوهرۆک ڕێگەی ئه‌وه‌ت پێ دمدات که له‌ فیدیۆ، موزیک و وینه‌ی سەر کۆمپیوتەر مکت چێژ وەر بگریت.

به‌ نهرمامرازی ھاوبەشکردن، ناوهرۆکه‌که‌ له‌ سەر کۆمپیوتەر په‌خش بکەوه‌.

ئه‌گەر Windows 7 یان سەر ووترت له‌ سەر کۆمپیوتەر مکت داناه، دمتوانیت موزیک، فیدیۆ، وینه‌، و هتد له‌ سەر تله‌فزیۆنه‌کت په‌خش بکەیتوه‌ بێ ئه‌وه‌ی پێویست بێت به‌رنامه‌یه‌کی تایبته‌ی بۆ دابمه‌زرینیت.

01 تله‌فزیۆنه‌کت و کۆمپیوتەر مکت به‌ یه‌ک تۆری وای-فای گری بده‌. ئه‌و کۆمپیوتهرانه‌ی که Windows 7 یان سەر ووتریان له‌ سەر دانراوه‌، هه‌روه‌ها پێویسته‌ په‌یوست بین به‌ تۆرێکه‌وه‌.

02 راست کلێک بکە سەر ئه‌و فایلێ موزیک / فیدیۆ / وینه‌ که دته‌وێ په‌خشی بکەیتوه‌، پاشان به‌ که‌لک وەرگرتن له‌ ئامرازی Play To که له‌ Windows 7 و سەر ووتر دا هه‌یه‌، فایل‌ه‌که‌ په‌خش بکەوه‌. بۆ په‌خش له‌ سەر ئامێر مکتی تری و مکت تله‌فونی موبایل، رینمای به‌کار هێنهری پێوه‌ندیدار بخوینوه‌.

• ته‌نانه‌ت کاتی که چهندین تله‌فزیۆن یان ئامێر کۆنیکت کراون، فایلێ هه‌لبژێردراو ته‌نیا له‌ سەر یه‌ک ئامێر په‌خش دمه‌کریت. به‌پێی دۆخی په‌یوه‌ندیی تۆر ڕه‌نگه‌ خیرایی په‌خش جیاواز بێت.

له‌ SmartShare PC Software که‌لک وەر بگره‌ بۆ په‌خشکردنی ئه‌و ناوهرۆکانه‌ی که له‌ سەر کۆمپیوتەر مکت دان.

دمتوانی SmartShare PC Software به‌ کار به‌ییت بۆ ئه‌وه‌ی موزیک و فیلم و وینه‌ی سەر کۆمپیوتەر په‌یوست بکەیت به‌ تۆری ماله‌وت و له‌ سەر تله‌فزیۆن په‌خشیان بکەیت.

01 ئه‌و تله‌فزیۆن و کۆمپیوتهره‌ که به‌ SmartShare پێکه‌وه‌ گرێدراون له‌ سەر یه‌ک تۆر ڕێک بخه‌.

• خزمه‌تی Smartshare ته‌نیا کاتیک بوونی هه‌یه‌ که تله‌فزیۆنه‌که‌ و کۆمپیوتهری سێرڤەر په‌یوست کرابێتن به‌ یه‌ک ڕووته‌.

02 SmartShare PC Software له‌ مآله‌پهری LG (www.lg.com) دابه‌زێنه‌ و دامه‌زرێنه‌. به‌ر له‌ دامه‌زراندن، هه‌موو ئه‌و به‌رنامه‌نه‌ی که له‌ سەر کۆمپیوتەر مکت دا کراونه‌توه‌، و مکت نهرمامرازی ئاگرمدیوار یان دژمقایرووس، دابخه‌.

03 SmartShare PC Software بکەوه‌ و ڕێکی بکە بۆ ھاوبەشکردن.

04 فیدیۆ و وینه‌ی ھاوبەشکراو، له‌ ڕێگه‌ی ئه‌پی فوتۆ و فیدیۆی سەر تله‌فزیۆنه‌که‌ په‌خش دمه‌کریته‌وه‌، و موزیکی ھاوبەشکراو له‌ ڕێگه‌ی ئه‌پی موزیک ی سەر تله‌فزیۆنه‌که‌ په‌خش دمه‌کریته‌وه‌.

• بۆ سه‌یرکردنی فایلێ ھاوبەشکراو له‌ سەر شاشه‌ی تله‌فزیۆن، پێویسته‌ سێرڤەر چالاک بێت.
• بۆ زانیاری له‌باره‌ی چۆنیه‌تی به‌کار هێنانی SmartShare PC Software، به‌شی رینوینی ئه‌م نهرمامرازه‌ بخوینوه‌.

ئەو بابەتتەى كە پىۋىستىيان بە سەرنجدان بە Content Share ھەيە

- ئەگەر بزار دەى ھابەشكردنى ناومرۇك باش كار ناكات، رىكخستەكانى تۇر بېشكە.
- رەنگە لە تۇرى بېتەل دا بە باشى كار نەكات. چاك واىە تۇرى تەلدار بە كار بەننيت.
- بەپىى دۇخ و كەشى تۇر رەنگە باش كار نەكات.
- ئەگەر چەندىن تەلەفزیۆن درايتىن لە يەك نامىر، بەپىى كارايى سىرقەر، رەنگە ناومرۇكەكان بە باشى پەخش نەكرىتەو.
- بۇ سەركردنى فىلمى 1080p لەرىگەى نامرازى Content Share، روتەرىك بە فرمكەنى 5 گىگاہىرتز پىۋىستە. ئەگەر لە روتەرىكى 2.4 گىگاہىرتز بە كار بەننيت، رەنگە قىدىۆكە باش پەخش نەكرىتەو.
- لە روتەرىك دا كە لە multi-cast پىشتىوانى ناكات، رەنگە لە نامرازى Content Share پىشتىوانى نەكرىت. بۇ زانىارى زياتر، سەردانى رىنماى بەكار ھىنەرى روتەرمەكت بەكە يان پەيوەندى بەكە بەر ھەمەپىنەرەكەى.
- ژىرنووس تەنبا لە ھەندى نامىرى كۆنىكتكار دا پىشتىنواى دەكرىت.
- SmartShare PC Software بۇ خويندەنەوى ژىرنووس پىشتىنار دەكرىت.
- كاتىك فائىلىكى ژىرنووس دواتر زىدە دەكرىت، فۇلدەرى ھابەشكارا ناچالاك بەكە و ئىنجا دىسانەو چالاكى بەكەو.
- فائىلى DRMى ئىو نامىرى پەيوەستكارا پەخش ناكىت.
- تەنەت بۇ ئەو فورمەتى فائىلە كە تەلەفزیۆنەكە پىشتىوانى لى دەكات، لەوانە يە بەپىى كەش و شوپىى نامىرى كۆنىكتكارا فورماتى فائىلى پىشتىوانىكارا جىواز بىت.
- ئەگەر كۆمەلىكى زور فۇلدەر يان فائىل لەئىو فۇلدەرىك دا بن، رەنگە بە باشى كار نەكات.
- رەنگە زانىارەكانى ئەو فائىلانە كە لە نامىرى پەيوەستكارا مەو ھاورده كراون دروست نىشان نەدرىن.
- بەپىى شىواى كۆدكردن، رەنگە ھەندى ناومرۇك لە شىواى ھابەشكردنى ناومرۇك دا پەخش نەكرىن.

شاشەى كۆمپىوتەر ھابەش بەكە

بۇ دىتىى بىنگەى كۆمپىوتەر لەسەر تەلەفزیۆن

پەيوەندىى بېتەل

- 01 دۇخى Screen Share لە سەر كۆمپىوتەر چالاك بەكە. تەلەفزیۆنەكە لە لىستى ئەو نامىرانەى كە ھەن نىشان دەدرىت.
 - 02 تەلەفزیۆنەكە ھەلېزىرە و داواى پەيوەندى بەكە.
 - 03 پاش جىبەجىكردنى پرۆسەى گرېدان، بىنگەى نامىرى گرېدارا لەسەر شاشەى تەلەفزیۆنەكە نىشان دەدرىت.
- چاكتر واىە بەردەوام سىستەمى كارپىكردنى نامىرەكت نوئ بەكەتەو بۇ ئەوەى بى كىشە بدرىت لە تەلەفزیۆن.
 - چاك واىە لە نىكەو ئەم نامرازە بە كار بەننيت.
 - ئەگەرچى دەكرىت بەپى روتەرى بېتەل كۆنىكتى بەكەت، چاك واىە كە نامىرەكت كۆنىكت بەكەت بە روتەرىكى 5 گىگاہىرتز چونكە كەشى بېتەلى دەورەو بەر دەتوانىت كارپىگەرى خراپ دابننيت لەسەر كارايى ئەو.

- ریژهی وهلامدانوه رهنگه بهیژی ژینگهیی بهکار بهر جیاواز بیت.
- نهمه جیاوازه له ویشانی Windows. بو زانیاری زیاتر لهبارهی نهو ئامیرهیی که دتهوئیت پهیوستی بکهیت، رینمانی بهکار هینهیی نهو بخوئنهوه.
- نهگهر دواي چهند جار ههولدان پهیوست نهوو، تهلفزیونهکه و نهو ئامیرهیی که دتهوئیت پهیوستی بکهیت بکوژینهوه، پاشان ههلیانبکهوه و دووباره ههول بده.

پهیهندیی تهلدار

کۆمپیوتەر مکت به کابلی HDMI پهیوست بکه.

سوودهکانی تهلفزیونی وشیار

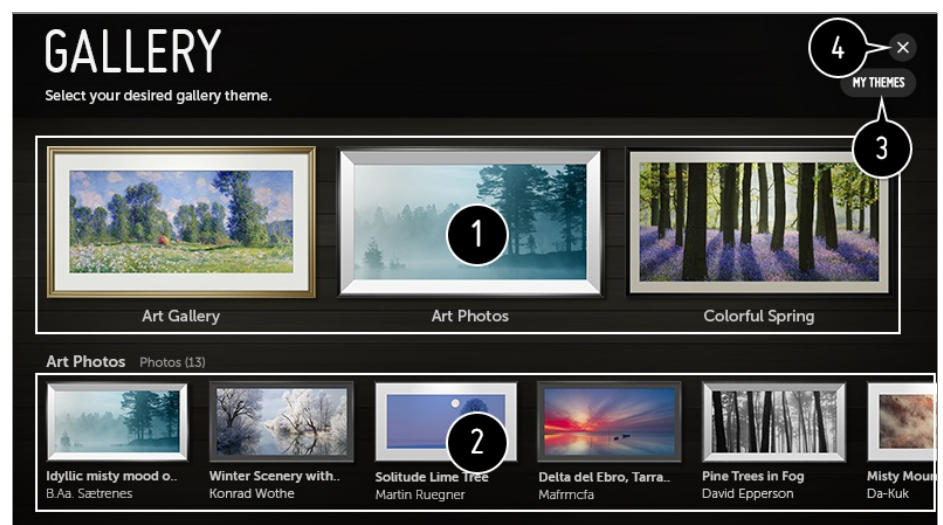
گهلهیری

گهلهیری

دمتوانیت چنژ له وینهیی پیناسه بهرزی پیشکهشکراو بو ههر تئیمیک وهربگریت.

01 له سههر ریمۆت کۆنترۆل دوگمهیی  فشار بده.

02 نهپی گهلهیری بکهوه.



1 وینه سههرخوکانی تایبهتی ههر تئیم ببینه.

2 دتهوانیت پیشتر سهیری زانیاری و وینهیی تئیمی فۆکسهسکراو بکهیت.

3 دهنوانیت تیمیکی دابهزینراو بسریتیهو یان تیمی خوارراو دهسینشان بکهیت بو پمخش کردن.

4 له گهلیری بجو دهرموه.

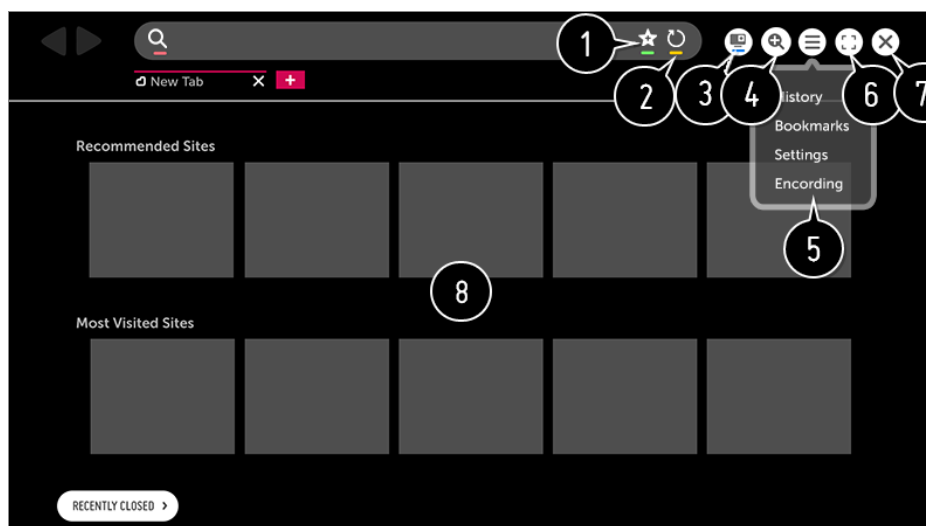
چیز وهرگرتن له نینتهرنیت

بهکارهینانی گهرالی ویب

کاتیک که ناوینشانی ویب له نیو خانهی URL داخل دهکویت دهنوانیت بجپته نیو ویبسایتهکه. نهگهر وشهی گهران داخل بکهیت، له نیو مۆتوری گهران دا دهربارهی وشهی گهرانی تو زانیاری ددهوزیتیهو.

01 له سهر ریمۆت کۆنترۆل دوگمهی  فشار بده.

02 نهلپیکهیشنی گهرالی ویب بکهوه.



1 دهنوانیت لاپهرهی نیستا له نیشانگهی زیاد بکهیت یان بسریتیهو.

2 دووباره نهم لاپهره بار دهکاتهوه.

3 دهنوانیت بکوژنینیتیهو / ههلپکهیت Mini TV.

4 لهسهر شاشهکه زووم بکه.

5 میژوو: دهنوانی لیستی میژوو بکهیتیهو یان بیسریتهو.

نیشانگهی: دهنوانی لیستی بوکمارک بکهیتیهو یان بیسریتهو.

رینکهبندهکلان: دهنوانیت ههندئ ریککردنی ساده بو ویبگهر دیاری بکهیت.

رهمرانن: نهگهر ناوهرۆک به شیومیهکی دروست لهسهر شاشهکه نیشان نهدریت دهنوانیت زمانهکهی بگوریت.

6 دهنوانیت ویبگهر که به شیوازی تهواوپهرده به کار بهینیت.

بو گهرانهوه بو شاشهی نهللی، به ریمۆت کۆنترۆل نیشاندهر که بجوولینه بو لای سهرموهی شاشهکه. پهیامی **دەرچوون له**

تهواوپر نیشان دهریت.

7 له گهرالی ویب بجو دهرموه.

8 مآلپهره پیشنیارکراوهکان و سایته زوړترین سهردانکراوهکان له تمبیکي نوی دا نشان ددرین.

مآلپهره پیشنیارکراوهکان رمنگه له ولاتی تو دا نهبن.

بو شاردنوهی **مآلپهره پیشنیارکراوهکان** له بهشی **ریکبهندهکان** ← **مآلپهره پیشنیارکراوهکان** **نشان بده** دا، بژاردهی **کوژاندنوهه** ههلبژیره.

- **گهرالی ویب** تهنیا له میدیای HTML5 پشتیبانی دمکات و له پلاگ-نینی فلاش پشتیبانی ناکات.

- **گهرالی ویب** ریگهی زیدمکردنی پلاگ-نین نادات.



- لهم **گهرالی ویب** ده دا تهنیا بهم فورمهتانهی خوارموه دهنوانیت فایل میدی پخش بکهیت:
JPEG / PNG / GIF :

- نهگهر بیرگه جیگهی کافی نهبیت رمنگه **گهرالی ویب** دابخات.

- **گهرالی ویب** تهنیا نهو فونتانه به کار دههینیت که لهسر تهلفزیونهکه بهجی کراون. لهبر نهو رمنگه تیکست به فونیکي جیاواز له فونتی سر کومپیوتر نشان بدریت.

- به **گهرالی ویب** تهلفزیون ناتوانیت فایل و فونت دابگریت.

- چونکه **گهرالی ویب** جوړیک براویری تاییهتی تهلفزیونه، رمنگه به شیومیکی جیاواز له براویری کومپیوتر کار بکات. رمنگه همدیک ناوهروک به دروستی پخش نهکرتین.

- پیویسته هوشیار بیت مندالان دستان به ناوهروکي نهگونجاو نهگات چونکه نهو نامیره دهنوانیت پیومست بیت به نینتهرنیت. دهنوانیت له ریگهی سنووردارکردنی دستگهیشتن به هندی له نهپهکان، ناوهروکي نینتهرنیتی نهگونجاو بهریهست بکهیت. له  ←  ← **سهلامهتی** ← **قوفلکردنی کاربهنامهکان** دا ریککردنهکان دیاری بکه.

- بو چارمسهرکردنی هر کیشهیهکی تاییهت بهم فرمانه، بهشی **دوژینهوهی کیشهکان و چارمسهرکردنیان** لهنیو **رینمای بهکارهینر** بخوینهوه.

ریککردنی گهرالی ویب

له لای سهرموهی شاشهکه،  فشار بده و **ریکبهندهکان** ههلبژیره.

لهکاتی دستپیک

دهنوانیت لاپهری دمسپیکي ویبگهرهکت لهسر یهکیک لهم حالتهانه دابنیت: **لاپهریهکی نینوکی نوی بکهوه / لهو شوینهوه بهردهوامبه که بهجیم هیش / مآلپهر**.

بزوینههکانی گهران

دهنوانی مؤتوری گهرانی گریمانه ههلبژیریت.

- بهپنی بارودوخی دابینکر، لهوانیه ریککردنهکانی مؤتوری گهران بگوړدریت بی نهوهی تو ناگدار بکرنیتوه.

مآلپهره پیشنیارکراوهکان نشان بده

دهنوانیت ریککردنهکان بگوړیت بو نهوهی **مآلپهره پیشنیارکراوهکان** نشان بدرین.

همیشه میلی نشانگه پیشان بده

دهنوانیت ریککردنهکان بگوړیت بو نهوهی شریتی **نشانگهی** همیشه نشان بدریت.

گهرالی تابيهت

دمتوانيت ريککردنهکان به جوریک دیاری بکھيت که له‌دوای گهران هيچ تومار و زانياريک به جي نه‌هيايت.

فلته‌کردنی سایت

سايته پسه‌ندکراوهکان : دمتوانيت ريککردنهکان به جوریک دیاری بکھيت که تنها نه و پيپه‌رانه بکاتوه که پيشتر تومار کراون.

مالپهر (سايته) داخراوهکان : دمتوانيت ريککردنهکان به جوریک دیاری بکھيت که ريگه به کردنه‌وی هندی سايته دیاريکراو نهدات.

- بو به‌کارهينانی نامرازی **فلته‌کردنی سايته**، پيوسته تتيپه‌روشي ته‌لفزيونه‌کهي پي بدهيت. وشه‌ی نهينی سهره‌تايی له‌سهر “0000” دانراوه. کاتيک فره‌نسا يان نه‌رويچ بو ولات ده‌سنیشان ده‌کريت، نه‌نوشه‌که “0000” نيه به‌لکو “1234” ه.

قوفلکهری په‌نجه‌روچکه

دمتوانيت بچيته نيو ريککردنهکان و په‌نجه‌ره‌ی لاومکی بلوک بکھيت.

شوينی هه‌لمه‌گره

دمتوانيت داوا بکھيت که ميژووی سهر دانت له‌نيو سهر قيره‌که دا تومار نه‌کريت.

Adaptive Streaming به به‌کارهينانی JavaScript

نه‌گهر نه‌مه له‌سهر **کوژاندنه‌وه** دابنريت، ريژولووشي نه‌و فيديوپه که له **گهرانی ويب** دا په‌خش ده‌کريته‌وه به 720p سنووردار ده‌کريت.

Live Plus

به‌کارهينانی کرداری Live Plus

Live Plus نه‌موونيکی باشتراوی سهرکردن پيشکesh ده‌کات که په‌يوسته به‌و ناوهرؤکهي سهری ده‌کھيت به‌له‌خوگرنتی سهرکردنی زانياری زياتر، به‌شداريکردن له پيشه‌اته‌کان، کارليککردن له‌گهل ريکلام، هتد.

01 له سهر ريموت كونترول دوگمهي  دابگره.

02 نه‌مه هه‌لبژيره:  **گشتی** ← ريکبه‌ندی زياتر.


03 **Live Plus** بخنه سهر دوخی **هه‌لکردن**.

- ره‌نگه هه‌نديک موديل پشتيوانيکراو نه‌بن.
- دمتوانيت کرداری **Live Plus** تنها له‌گهل كونترول‌ه‌کانی ريموتي LG به‌کارهينيت.

- نهم خزمهتگوزاریه پیشکدهشکراوه تهنهها بۆ دهنشینان کردنی ناوهرۆک لهگهڵ هاوبهشه گرێبهست لهگهڵکراوهکان.

دۆخی خوۆشی

بهکارهێنانی شیوازی Cheering

شیوازی Cheering ئامرازیکه که ههرکات دوگمه‌ی ریمۆت کۆنترۆڵ فشار دهنهیت دهنگیکی ئامادهکراو یان ئهنیمه‌یشنیکی خوش بڵاو دهکاتهوه. له کاتی سهیرکردنی تهلهفزیۆن دا دوگمه‌ی  فشار بده و راییگره.



1 رێنما بۆ دهنگی ئامادهکراو و ئهنیمه‌یشنی خوش.

2 شیوازی Cheering تهواو بکه.

3 زانیاری بشاروه.

- رهنگه ههندیک مۆدیل پشتیوانیکراو نهبن.

- کاتیک شیوازی Cheering هه‌ل کراوه، رهنگه ههندی ئامراز وەک 'مینووی زیندوو'، نیشانه‌ی به‌رنامه، و هتد کار نه‌کهن.

- کاتیک دوگمه‌ی به‌رنامه فشار دهنهیت، شیوازی Cheering دمکوژینهوه.

ئاگانامه‌کان

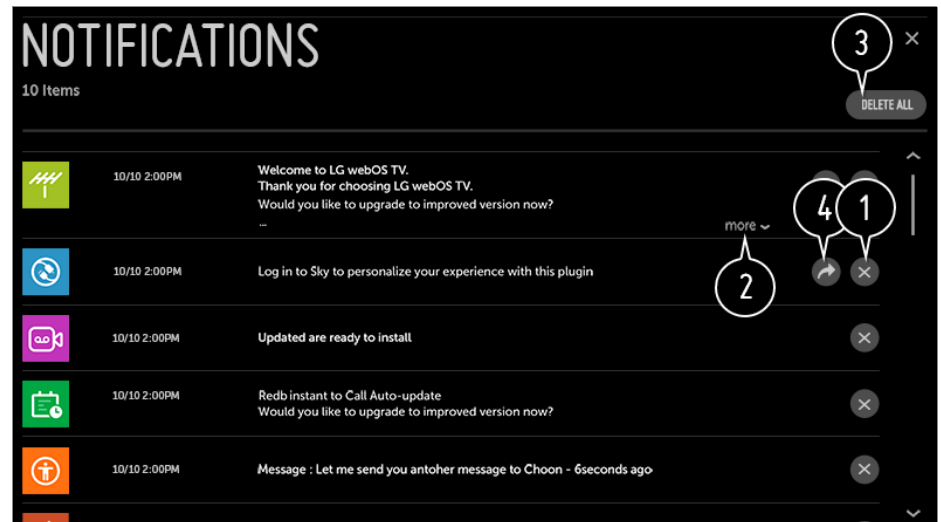
بهکارهێنانی ئاگانامه‌کان

دمتوانی هاوکات تهواوی ئاگاداریه‌کانی ئه‌په‌کانی تهلهفزیۆنه‌که و خزمه‌تی LG ببینیت. دمتوانی ههریک له په‌یامه‌کانی

ئاگادارى بىيىت و بسرىتەو، و لەرىگەى ئەو ئاگادارىانەو كە پالېشتى دەكەن لە قەدىر، راستەو خۆ بچىتە سەر ئەپەكە يان سايتەكە.

01 لە سەر رېمۆت كۆنترۆل دوگمەى ⚙ دابگرە.

02 بچۆ بەشى ⋮ ← گشتى ← دەربارەى ئەم تەلەفزیونە و ئاگانامەكان هەلژیرە.



1 دەتوانیت ئاگادارىەكان بسرىتەو.

2 ئەگەر ناوەرۆكى ئاگادارىەك زۆرە، زیاتر فشار بدە بۆ ئەوێ هەمووی بىيىت.

3 دەتوانیت هەموو ئاگادارىەكان بسرىتەو.

4 دەتوانیت APP-كە بكەیتەو یان بچىتە سەر URL.


گەشتىك بەنیو رىكخستەكان

رىكبەندە خیرا

بۆ خیرا بەكارهینانی ئامرازى 'رىكکردن'

خیرا و ئاسان، كۆمپلێك ئامرازى كۆنترۆل وەك **دۆخى وینه**، **رێژەى پانى بۆ بەرزى**، و **دەنگ بۆ دەرەو** نیشان دەدات.

لە سەر رېمۆت كۆنترۆل دوگمەى ⚙ دابگرە.



1 بهشی 'ریککردنی خیرا' دادمخات.

2 دهنوانی دؤخی وینه ریک بکهیت.

3 دهنوانی ریژهی پانی بؤ بهرزی ریک بکهیت.

4 دهنوانی دؤخی دهنگی ریک بکهیت.

5 دهنوانی دهنک بؤ دمرهوه هلیژیریت.

6 دهنوانی کاتگری نووستن ریک بکهیت.

7 گواستنوه بؤ شاشهی گریدان.

8 دهنوانی بژاردی زورتر ریک بکهیت.

• له ماهوی ریکخستن دا، بؤ جوولاندنی پیرستی پهیوهندیدار، دوگمهی چرخ (OK) ی ریموت کونترول فشار بده و رایبگره.

وینه

ههلبژاردنی شیوازی وینه

⚙ ← ⋮ ← وینه ← ریکبهندهکانی دؤخی وینه ← دؤخی وینه

ئو شیوازی وینه ههلبژیره که به باشترین شیوه لهگهل موحیتی تماشاکردن، ههلبژاردنهکانی تو یان جووری فیدیو دهگونجیت.

کاتیک که سیگنالی ناسایی به کار دههینیت

گهش

به زیاترکردنی کونتراست، پرووناکی و درهوشاویمی، شفافیهتی وینهکه زیاتر دهکات.

ستاندارد

وینەکه به کۆنتراست، پرووناکی و دروشاوی ئاسایی نیشان دەدات.

ئابوری / APS

ئامرازی وزپاریز پیکردنهکانی تەلفزیۆنهکه دهگۆریت بۆ ئەوهی پێژەیی مەسەفکردنی کارمە بکاتەوه.

- ئەو شتانه که دەتوانی بیگۆری بەپێی مۆدیلی تەلفزیۆن جیاوازان.

سینەما

وینەیی گونجاو بۆ فیلم.

وەرزش / تۆپی پێ / Cricket

وینەیی گونجاو بۆ یاری وەرزشی. وینەیی جموجوولە توندەکان و مەکوو تێهەڵدان یان فڕیدانی تۆپ پروونتەر دەکاتەوه.

- ناوی وەرزشەکان پەنگە بەپێی ناوچە جیاوازی بیت.

یاری

وینەیی گونجاو بۆ یاری کۆمپیوتەری.

HDR کاریگەری

ئەم ئامرازە پێگەت پێ دەدات که لە پێگەیی راستکردنەوهی بەشە پروون و تاریکەکانی پیشاندەرەوه وینەییکی داینامیکتر و زۆلتر ببینیت.

ئەم ئامرازە وینەییکی راستەقینە نیشان دەدات، تەنانت لەو کاتانەش که ئاستی پەلەبەندی وینەیی سەرچاوە لە سەرەوه یە.

- ئەگەر دۆخی وینە لەسەر حالەتی HDR کاریگەری دابنیت، ناتوانیت هەندێ لە رێکبەندەکانی دۆخی وینە بە کار بهێنیت.

technicolor® پەسپۆر

زانایانی بەناوبانگی پەنگ لە Technicolor که لەسەر بەرەهەمە بەرجەستەکانی ھۆلیوود کار دەکەن پەنگەکان پێک دەمەن.

ISF® شارەزا (ژووری رووناک) / ISF® شارەزا (ژووری تاریک)

بە کەسیکی پەسپۆر یان کەسیک که بایەخی زۆر بە کوالیتی وینە دەدات پێگە دەدات که باشترین حالەتی نیشاندانی وینە ھەڵبژێریت. ئەم بزارە مینوویەکی میزانکردنە بۆ ئەو کەسانە که پروانامەیی ISF-یان بۆ میزانکردنی کوالیتی وینە ھەیە. (لۆگۆی ISF تەنیا لەسەر ئەو تەلفزیۆنە که پروانامەیی ISF-یان پێ دراوە دەکۆت بە کار بهێنریت.)

ISFccc : Imaging Science Foundation Certified Calibration Control

کاتیکی سیگنالی HDR / Advanced HDR / Dolby Vision بە کار دەهێنیت

گەش

به زیاترکردنی کؤنتراست، پرووناکی و درموشاومی، شفافیتهی وینهکه زیاتر دهکات.

ستادارد

له کهشیکی تهماشاکردنی ئاسایی دا، شاشهیهک دهکاتهوه که دمتوانیت ئاشکرای و روشنایی HDR به شیومیهکی گونجاو نیشان بدات.

سینهمای مائهوه

شاشهکه به شیومیهکی پروونتر و گهشتر له **سینهما** دهردهکهویت.

سینهما

وینهی گونجاو بۆ سیگنالی فیدیوی HDR.

یاری

وینهی گونجاو بۆ یاری کومپیوتتری.

technicolor* پسیپور

زانایانی بهناوبانگی رینگ له Technicolor که لهسەر بهرهمه بهرجستهکانی هۆلیوود کار دهکهن رهنهکان ریک دمخن.

- نهگهر سیگنالی فیدیوی HDR / Advanced HDR / Dolby Vision بدریت به ئهو مۆدیلانهی که پالپشتی ناکهن له تهکنهلۆزی HDR / Advanced HDR / Dolby Vision، وینهکه به شیوازی سیگنالی ئاسایی نیشان ددریت.
- ئهو شتانه که دمتوانی بیگۆری بهپی مۆدیلی تهلهفزیون جیاوازن.
- بهپی سیگنالی پیدراو، ئهو شیوازی وینه که هیه رهنه جیاواز بیت.
- کاتیک سهیری خزمهتیک ئونلاین دهکهن، دمتوانیت شیوازی وینه بگۆریت بۆ ئهو لهگهل ئهو ناوهرۆکهی که نیشان ددریت بگونجیت.
- **isf** پسیپور ئامرازیکه که رینگه دمدات پسیپوریک کوالیتی وینه، کوالیتی وینهکه ریک بکات. لهبر ئهمه، رهنه بۆ وینهیهکی ئاسایی سوودی نهیت.
- گۆرینی **دۆخی وینه** رهنه بینه هۆی گۆرانی چۆنییهی **پاشهکهوتی وزه** و **بایهخدانی Motion Eye**، وه دمتوانیت کاریگهری دابنیت لهسەر ئاستی بهکارهینانی وزه یان کارهبا. دمتوانیت بجیه سهر پیرستی **پاشهکهوتی وزه** و **بهربزارهکانی وینه** و به شیوازی دهستی هوجۆرهی که دمتویت ئهم ریکردانه بگۆریت.

بینین لهگهل وینهی AI

⚙️ ← ⚙️ ← **وینه** ← **ریکهندهکانی دۆخی وینه** ← **وینهی AI**

ههڵکرنی تایهتهدندی **ههڵکردن. دۆخی وینه** ی دهنیشانکراو خودکارانه به باشترین پیناسه دادهنریت بۆ تایهتهدندیهکانی ناوهرۆک بهگۆرهی خوارزمیهیهکی وهرگرتو له رینگهی شیوازی فیروونی قوول.

- تمها بۆ پهخشکردنی دیجیتالی، فیدیوکانی ئامیزی بیرگهیهکی USB، و ئینپوتی فیدیوی HDMI ی پشتیوانیکراوه.

- نهگهر دؤخی وینه دیاریکرا بیټ بؤ یاری، ناتوانیت وینهی AI دیاری بکهیت.

شیوازی میزانکردنی وینه

⚙️ ← ⓘ ← وینه ← ریکبهندهکانی دؤخی وینه

ئهم ئامرازه ریگهت پی دمدات که بهوردی شیوازی وینهی ههلبژیراو بگوریت.

رووناکی پشتهوه

به گورینی پشتچرا ئاستی رووناکیی شاشه کۆنترۆل دهکات. هههچهنده له 100 نزیکتر بیټ، شاشهکه پرووناکتره.

- رووناکی پشتهوه کهم بکهوه بؤ ئهوهی وزهی کهمتر به کار ببریټ.
- بهگویرهی پاشهکهوتی وزه (خودکار / زۆرتین)، لهوانهیه نهتوانیت دهسکاری رووناکی پشتهوه بکهیت. لهم حالتهدا، برۆ بؤ ⚙️ ← ⓘ ← وینه ← پاشهکهوتی وزه و بیکه به کورژاندنهوه یان کهمترین.

OLED رووناک

به گورینی پشتچرا ئاستی رووناکیی شاشه کۆنترۆل دهکات. هههچهنده له 100 نزیکتر بیټ، شاشهکه پرووناکتره.

کۆنتراست

کۆنتراستی بهشه پرووناک و تاریکهکانی وینهکه دهگوریت. هههچهنده له 100 نزیکتر بیټ، کۆنتراست زیاتره.

زهقی

رووناکیی گشتیی شاشه ریک دهکات. هههچهنده له 100 نزیکتر بیټ، شاشهکه پرووناکتره.

تیژی

تیژی وینه دهگوریت. هههچهنده له 50 نزیکتر بیټ، وینهکه تیژتر و پروونتره.

رهنگ

رهنگه نیشاندر اوهمکانی سهه شاشه کهمرهنگ یان پررهنگ دهکات. هههچهنده له 100 نزیکتر بیټ، رهنگهکه قوولتره.

تاریککردن

بالانسی رهنگی نیوان سوور و سهوزی نیشاندر او لهسهه شاشه دهگوریت. هههچهنده له سوور 50 نزیکتر بیټ، رهنگهکه زیاتر سوور دهبیټ. هههچهنده له سهوز 50 نزیکتر بیټ، رهنگهکه زیاتر سهوز دهبیټ.

پلهی گهرمی رهنگ

پلهی گهرمای رهنگ له ساردهوه دهگوریت بؤ گهرم.

- ئهه ریککردنانه که دیارییان دهکهیت تهها بؤ ئهه حالتهی پیدانه که نیستا ههلبژیراو به کار دههینرین.

ئەگەر دېتەئۆت رېئىكردىنەكانى ئىستاي وئىنە بۆ ھەموو ھالەتەكانى پىدان بە كار بەئىت، بۆاردەى بەسەر ھەموو ئىچوۋەكاندا كارى پېئىكە ھەلئىزىرە.

- بەپى سىگنالى ۋەرگىراۋ يان شىۋازى وئىنەى ھەلئىزىردراۋ، رەنگە ئەو بۆاردەيانە كە ھەن جىۋاز بن.
- ئەو شتانە كە دىتوانى بىگۆرى بەپى مۆدىلى تەلەفىزىۋن جىۋازن.

ھەلئىزاردى شىۋازى وئىنە

⚙️ ← ⚙️ ← وئىنە ← رېئىكەندەكانى دۆخى وئىنە ← رېئىتكرندەو

ئەم بۆاردە رېئىكردىنەكانى وئىنەكە رېئىت دىكات.

- دىتوانىت ھەرىكە لە شىۋازەكانى وئىنە بە جىا رېئىت بىكەت. ئەو شىۋازى وئىنە ھەلئىزىرە كە دىتەئۆت رېئىتى بىكەى.

دىارىكرندى بۆاردەكانى كۆنترۆلى پىشكەوتوو

⚙️ ← ⚙️ ← وئىنە ← رېئىكەندەكانى دۆخى وئىنە ← كۆنترۆلە پەرسەندوۋەكان / كۆنترۆلە پىپۆرەكان

كۆنتراستى دىنامىكى

جىۋازى نىۋان لاي روون و لاي تارىكى شاشە چاك دىكات بۆ ئەۋەى بەپى پروناكى وئىنە بە باشترىن شىۋە نىشانى بدات.

دىارىكرندى تۆنى دىنامىك

بەپى پروناكى وئىنەى ناۋەروكى HDR، بە باشترىن شىۋە كۆنتراست رېك دىكات.

رەنگى دىنامىكى

رەنگەكانى وئىنە رېك دىكات بۆ ئەۋەى سىروشتىر دىار بن.

رەنگى پەسەندىراۋ

رەنگى پىست، سەۋزە و ئاسمان بە دلى تۆ دىگۆرېت.

زىجىرەى رەنگ

رادەى ئەو رەنگانە كە نىشان دىرىن دىارى دىكات. بەپى سىنگال، رادەى رەنگ لىسەر ھالەتى خودكار دابنە، يان بەپى تەرتىبى دىزىكراۋە و فراۋان رەنگى زىندووتر و خەستىر نىشان بدە.

روونىتى سۆپەر

ئاستى وردىبىنى دىگۆرېت بۆ ئەۋەى وئىنە تار و لىلەكان پروونتر نىشان بدرىن.

گاما

پروناكى مامناۋەندى وئىنەكە دىگۆرېت.

هاوسهنگی سپی

رهنګهکانی شاشه دهگوریت بو ئهوهی ههستیکی گهرم یان فینکی ههیت.

سیستمی بهر یوه بردنی رهنګ

ئهمه ئهوه کاته بهکار دیت که کهسانی شارمزا کونترولی دهکن له ریگهی بهکار هینانی شیوازی تاقیکردنهوه. دمتوانیت کونترولی بهکیت له ریگهی دهنیشان کردنی شمش رهنګهکه (سوور / سهوز / شین / پیروزی / نهرخهوانی / زهره). لهوانیه رییکردنهکان نهیتته هوی گورانیکي بهرچاو له رهنګی وینهکه دا.

رووناکی لووتکه

رووناکی لووتکه ریک بخره بو درموشاوترین رووناکی.

- بهپنی سیگنالی وهرگیراو یان شیوازی وینهی ههلیژیردراو، رهنګه ئهوه بژاردیهانه که ههن جیواو بن.
- ئهوه شتانه که دمتوانی بیگوری بهپنی مودیلی تهلفزیون جیواو بن.

گورینی بژاردهکانی وینه

⚙️ ← ⓘ ← وینه ← ریکبهندهکانی دخی وینه ← بهر بژاردهکانی وینه

کهمکردنهوهی ژاوهژاو

بهتهواوی خاله ورده دیارمکان لادهبات بو ئهوهی وینهکه روون بیت.

کهمکردنهوهی ژاوهژاوی MPEG

ئهوه نؤیزه کهم دهکاتهوه که له کاتی دروستکردنی سیگنالی فیدیوی دیجیتال دا پیش دیت.

پلهبندی نیان

ناریکی له وینهکه کهم دهکاتهوه بو وینهیهکی باشتر.

ناستی رهش

ناستی روشنایی و ویکنهچوونی بینګه لهمیانهی گورینی ناستی تاریکی ریک دهخات.

سینهمای راستهقینه

ئهوه موونیک وکوو سینهما بو بینهر فهرام دهکات.

بایهخدانی Motion Eye

بهپنی زانیاریهکانی وینه ئوتوماتیک ناستی رووناکی ریک دهکات و لیلی وینه کهم دهکاتهوه بو ئهوهی چاو کهمتر ماندوو بیت.

- ئەگەر ئەم بژاردەيە لەسەر حالەتی **كوژاندنەوه** دابنیت، ڕەنگە وزەى زۆرتر بە کار بېریت.

تاریککردنی ناوھەکی LED

بە ڕووناکتر کردنی لای ڕووناکی شاشە و تاریکتر کردنی لای تاریکی شاشە کۆنتر است دەگەییەتی بە زۆرین ئاست.

- **كوژاندنەوه** : ئامرازى كزکردنی LED ناچالاک دەکات.
- **نزم / مامناوەندی / بەرز** : ریزەى ویک نەچوون دەگۆریت.
- ئەگەر ئەم بژاردەيە لەسەر حالەتی **كوژاندنەوه** دابنیت، ڕەنگە وزەى زۆرتر بە کار بېریت.

TruMotion

کوالیتی وینە بە باشترین شیوە ڕیک دەکات بۆ ئەو وینانەى که خیرا دمجوولین.

- **كوژاندنەوه : TruMotion** دەكوژینتەوه.
- **نەرم** : وینە خیراكان خاوە دەکاتەوه.
- **روون** : وینە خیراكان ڕوونتەر دەکات.
- **بەکارهێنەر** : بە شیوەى دەستی **TruMotion** ڕیک دەکات.
- **De-Judder** : ڕادەى لەرزانی شاشەکه دەگۆریت.
- **De-Blur** : ڕادەى لێلى یان ناروونیی جموجوولەكان کەم دەکاتەوه.
- **OLED Motion / Motion Pro** : بە کۆنترۆل کردنی ڕۆشایی وینە خیراكان ڕوونتەر بکەوه.
- تەنیا لە شیوازی **'بەکارهێنەر'** دا دەتوانیت ڕیککردنی پیشکەوتوو بگۆریت.

ڕووناکی AI

خودکارانە ڕووناکی شاشە ڕاست دەکاتەوه بەگۆڕەى ڕووناکی دەوروبەرى تەلفزیۆنەکه.

- بەپێى سیگنالی وەرگیراو یان شیوازی وینەى هەلیژێردراو، ڕەنگە ئەو بژاردەیانە که هەن جیاواز بن.
- ئەو شتانە که دەتوانی بیگۆری بەپێى مۆدیلی تەلفزیۆن جیاوازن.

ڕیککردنی ئەندازەى شاشە

⚙️ ← ⚙️ ← **وینە** ← **ڕیکبەندەکانی ریزەى وینە** ← **ریزەى پانی بۆ بەرزى**

16:9

ریزەى وینەى 16:9 نیشان دەدات.

رہسہن

بہپئی سیگنالی قیدیوی پیدراو ریژہی وینہ دمگوریت بو 4:3 یان 16:9.

4:3

ریژہی وینہی 4:3 نیشان دمدا.

زوومی ستوونی

دمتوانیت ئەندازەى ئەستوونیی شاشەکە بگوریت و بە کەلکۆمرگرتن لە **دەستکاریکردنی ریژەى زووم** و **دەستکاریکردنی پینگەى شاسە** ئەندازەى ئەستوونیی شاشەکە ریک بکەیت.

زوومی هەموو ئاراستەکان

دمتوانیت ئەندازەى ئاسوویی / ئەستوونی / گۆشەبەگۆشەى شاشەکە بگوریت و بە کەلکۆمرگرتن لە **دەستکاریکردنی ریژەى زووم** و **دەستکاریکردنی پینگەى شاسە** ئەندازەى ئاسوویی / ئەستوونی شاشەکە ریک بکەیت.

- ئەو شتانە کە دمتوانی بیگوری بەپئی مۆدیلى تەلفەزیۆن جیاوازان.
- تماشاکردنی ناوەرۆکی سەر ئامیزیکی دەرەکی یان، نیشاندانی تیکستی جیگیر و مکوو ناوی بەرنامە بو ماوہیەکی درێژ یان بەکارهێنانی ریژەى وینەى 4:3 دمتوانیت بیته هوی پیدالکانی وینە.
- بەپئی سیگنالی پیدراو، رەنگە ئەو ئەندازەى شاشە کە هەیه جیاواز بیت.

بە نامرازی تەنھا سکانکردن شاشەکە ببینە

⚙️ ← ⓘ ← وینە ← ریکبەندەکانی ریژەى وینە ← تەنھا سکانکردن

ئەگەر ئەم نامراز لەسەر حالەتی **هەلکردن** دابنیت، دمتوانیت ناوەرۆکەکە بە هەمان قەبارەى وینە کە لە سیگنالی پەخش یان سەرچاوەى ناوەرۆک دا هەیه، ببینیت. ئەگەر لێواری شاشەکە پروون و پاک نەبوو، تکایە لەسەر حالەتی **کوژاندنەوه** دابینە. ئەگەر ئەم نامرازە لەسەر حالەتی **خودکار** دابنیت، بەپئی ئەو زانیاریانەى کە لەتیو سیگنالی قیدیو دا یە، خوی دمچیتە سەر حالەتی **هەلکردن** یان **کوژاندنەوه**.

- ئەو ئایتمانە کە دمتوانیت هەلیانیزیریت رەنگە بەپئی ئەو ئینپووتە کە ئیستا دراوہ لە تەلفەزیۆنەکە جیاواز بن.

بەکاربردنی جیاکاری (پاشەکەوتکردنی وزە)

⚙️ ← ⓘ ← وینە ← پاشەکەوتی وزە

بە گۆرینی ئاستی پرووناکیی شاشە ریژەى بەکارهێنانی کارمبا کەم دەکاتەوه.

خودکار

هەستکەری تەلفەزیۆن رادەى پرووناکیی دموروبەر هەلەدسەنگییت و ئۆتوماتیک روشنایی شاشەى تەلفەزیۆنەکە ریک دەکات.

- رەنگە هەندیک مۆدیلى پشتیوانیکراو نەبن.

كوژاندنهوه

جياكارى (پاشهكهوتكر دنى وزه) ناچالاك دهكات.

كههترين / مامناوهندى / زورترين

شيوازى لهپيش دياريكراوى "دهسگرتن به ورموه" به كار دههينيت.

شاشه كوژاوهيه

شاشه دهكوژيتهوه و تنهيا دمنگى تهلفزيونهكه پهخش دمهكرت. بو هلكردنهوى شاشهكه دمتوانيت دمست بنيت به همريهك له دوگمهكان دا بيجگه له دوگمى پاوه و دوگمهكانى دمنگ.

- نهگه نأمرازى پاشهكهوتى وزه به كار بهينيت، لهسر روشنايى تهلفزيونهكهت كاريگهري دادهنيت.

بهكارهينانى تيستى وينه

⚙️ ← ⚙️ ← وينه ← تافيكردنهوى وينه

بهر له همموو شتيك، دمست بكه به تيستى وينه تا ببينيت ايا بلاوكردنهوى سيگنالى قيديو ئاساييه يان نه، پاشان ديارى بكه كه ايا هلهيك هيه يان نه. نهگهر هيچ كيشهيك له تيستى وينه دا نيه، سهرنجى ناميري دهرمكى پهمستر او يان سيگنالى پهخش بده و بزانه كيشه هيه يان نه.

بو بهكارهينانى نامرازى شيوازى نارامى چاو

⚙️ ← ⚙️ ← وينه ← ريكهبندي زياتر ← شيوازى نارامى چاو

كهرمى رهنك كه دمهكرتتهوه بو نهوى چاو ماندوو نهبيت.

ههكردن

كهرمى رهنكى تهلفزيونهكهت ريك دمهكرت.

كوژاندنهوه

شيوازى نارامى چاو بكوژينهوه.

- رهنكه همدىك موديل پشتيوانيكراو نهبن.

HDMI ULTRA HD Deep Color

⚙️ ← ⚙️ ← وينه ← ريكهبندي زياتر ← HDMI ULTRA HD Deep Color

ئەگەر ئامىرەكە بە پۇرتى ئىنپوت گرېدراو و ھەروھە پىشتىوانى لە HDMI ULTRA HD Deep Color بىكەت،
وئەكەت روونتر دەيىت.

بەلام، ئەگەر ئامىرەكە پىشتىوانى لىنەكەت، رەنگە بە رىكوپىكى كارنەكەت.

لەو حالەتە دا، ئامرازى HDMI ULTRA HD Deep Color تەلەفزیونەكە بخە سەر حالەتى **كوژاندنەوہ**.

ئاستى وردىيىنى پىشتىوانىكراو بۇ شاشە

• ھەلكردن : پىشتىوانى دىكەت لە 4K@60 Hz (4:2:0، 4:2:2، 4:4:4)

• كوژاندنەوہ : پىشتىوانى دىكەت لە 4K@60 Hz (4:2:0)

فۆرمەتى پىشتىوانى 4K @ 50/60 Hz

وردبینی	رېژه‌ی فریم (Hz)	قوولایی رنگ / گرتتی نمونه‌ی رنگ
		8 بیت 10 بیت 12 بیت
3840 × 2160p	50	YCbCr 4:2:0 ⁽¹⁾ YCbCr 4:2:0 ⁽¹⁾ YCbCr 4:2:0
4096 × 2160p	59.94	
	60	- - ⁽¹⁾ YCbCr 4:2:2
		- - ⁽¹⁾ YCbCr 4:4:4
		- - ⁽¹⁾ RGB 4:4:4

(1) كاتىك پىشتىوانى دىكرىت كە HDMI ULTRA HD Deep Color لەسەر حالەتى **ھەلكردن** دانرايىت.

• تەنبا دەتوانىت رىككردنەكانى ئەر **HDMI IN** لە كە لەو كاتە دا سىرى دىكەيت بگۇرىت.

• دەتوانىت رىككردنكى جىواز بۇ ھەر پۇرتىكى HDMI دىارى بىكەيت.

بەكارھىنانى وەلامى يارى دەسبەجى

⚙️ ← ⚙️ ← **وئە** ← **رىكبەندى زىاتر** ← **وەلامى يارى دەسبەجى**

پۇرتى HDMI گرېدراو بە ئامىرەكە بۇ **ھەلكردن** دىارى بىكە تا چىژ لە يارىەكان وەر بىگرىت لەگەل باشتىرىن قىدىو بۇ يارىەكە.

بەلام، ئەگەر ئامىرەكە پىشتىوانى لىنەكەت، رەنگە بە رىكوپىكى كارنەكەت.

• تايىبەتمەندى **HDMI ULTRA HD Deep Color** بىكە بە **ھەلكردن** بۇ تىرمىنالى HDMI گرېدراو بە ئامىرى يارىكردن بۇ چالاك كرىنى **وەلامى يارى دەسبەجى**.

• تەنبا ئەر كاتە كار دىكەت كە ⚙️ ← ⚙️ ← **دەنگ** ← **دەنگ** بۇ دەرەوہ برىتىە لە **بۇندگوى ناوہكى تەلەفزیون / سىپىكەرى**

تله‌فزیۆن / ده‌نگی ده‌رچوو (هێلی ده‌رچوو) / بیستۆکه تهلداره‌کان / بلنڤگۆی ناوه‌کی تله‌فزیۆن + بیستۆکه تهلداره‌کان. (ئه‌و شتانه که ده‌توانی بیگۆری به‌پێی مۆدیلی تله‌فزیۆن جیاوازی).

- کاتیک Instant Game Response ده‌خزێته کار، ڕه‌نگه‌ فیدیۆکه به‌ شێوه‌یه‌کی کاتی به‌هرێته‌وه.
- ئه‌گه‌ر ئه‌م تاییه‌تمه‌ندیه به‌کهمیت به‌ **هه‌لکردن**، ناتوانیت هه‌ندیک ئایتمی ڕیکبه‌نده‌کانی فیدیۆ بگۆریت.

باش سازاندنی شوینه تاریکه‌کان

⚙️ ← ⓘ ← وینه ← ڕیکبه‌ندی زیاتر ← باش سازاندنی شوینه تاریکه‌کان

- ده‌توانیت ڕووناکی شوینه تاریکه‌کان به‌هه‌ند بکهمیت به‌ **وه‌لامی یاری ده‌سه‌جی** که بۆ **هه‌لکردن** دیاریکرا بێت.
- ڕه‌نگه‌ به‌ ئاسایی کار نه‌کات به‌گۆڕه‌ی تاییه‌تمه‌ندیه‌کان یان ڕیکبه‌نده‌کانی کۆمپیوتەر یان کۆنسۆلی یاری گۆرێدراو.

ڕیککردنی شاشه‌ی OLED

⚙️ ← ⓘ ← وینه ← ڕیکبه‌ندی زیاتر ← ڕیکبه‌نده‌کانی ڕۆچنه‌ی OLED

له‌ ڕیگه‌ی **ڕیکبه‌نده‌کانی ڕۆچنه‌ی OLED** ده‌توانیت کێشه‌ی پێداکه‌نی وینه له‌ کاتیک که شاشه‌ بۆ ماوه‌یه‌ک به‌ هه‌لکراوی ماوه‌یه‌ چارمه‌سهر بکهمیت و کوالیته‌ی وینه‌ باشتر بکهمیت.

تازه‌کهره‌وه‌ی پیکسێل

هه‌موو ئه‌و شتانه کالیه‌ره‌ ده‌کات که ڕه‌نگه‌ ڕوو به‌ده‌ن دواي به‌ هه‌لکراوی مانه‌وه‌ی تله‌فزیۆنه‌که‌ت بۆ ماوه‌یه‌کی زۆر. کالیه‌رمکردن زیاتر له‌ یه‌ک کانترمیری پێ ده‌چیت.

• **دواي نه‌وه‌ی تله‌فزیۆن کۆژایه‌وه‌ ده‌ست پێ بکه‌** : هه‌رکات تله‌فزیۆن سه‌یرکردنت ته‌واو بوو، به‌ دوگمه‌ی پاوه‌ر بیکۆژینه‌وه‌. **تازه‌کهره‌وه‌ی پیکسێل** ده‌که‌وێته کار.

• **نێستا ده‌ستپێکبه‌** : تله‌فزیۆنه‌که‌ت ده‌سته‌به‌جی ده‌کۆژیته‌وه‌ و **تازه‌کهره‌وه‌ی پیکسێل** ده‌که‌وێته کار. دواي ته‌واوبوونی ئه‌مه تله‌فزیۆنه‌که‌ خۆی هه‌لده‌مکریته‌وه‌.

- ئه‌گه‌ر خۆت تله‌فزیۆنه‌که‌ هه‌ل بکهمیت، **تازه‌کهره‌وه‌ی پیکسێل** له‌ کار ده‌که‌وێت.

گۆڕینی شاشه‌

ئه‌مه‌ ماوه‌یه‌ نه‌ختیک شاشه‌که ته‌کان ده‌دات بۆ ئه‌وه‌ی وینه نه‌لکێت به‌ پانیلی پێشاندەر دا.

ڕیکخستنی ڕووناکی لۆگۆ

ئه‌گه‌ر هاتوو له‌ کوالیته‌ی وینه‌کان بۆ نمونه‌ لۆگۆکانی نێو فایلکه‌ کێشه‌ هه‌بوو، ڕۆشایی وینه‌ سناتیکه‌کان بگۆره‌.

ده‌نگ

Dolby Atmos

⚙️ ← ⚙️ ← دهنگ ← Dolby Atmos

Dolby Atmos له سهر بنه مای نومروؤکی شته دهنگیه کان دیاری دمکریټ. ههموو دهنگیک دمکریټ میکس بکریټ ومکوو یهک نیلیمینتی دهنگی، شتیک، که به شیوهی سهر به خو له فهای سی پالوو دا دامنریټ. تله فزیونی LG نویی تو نویترین تهکنه لوژیای دهنگی Dolby Atmos ی له سهره. Dolby Atmos باشترین شیوازی دهنکه که دهنگیکی رهمان دروست دمکات که له ریگهی سپیکر مکانی تله فزیونه که تهوه پهخش دمیتنهوه. پیړسته که، که ومکوو نامرازیکی هه لکردن و کوژاندنهوه کار دمکات، له حالتهی گریمانه دا له سهر **هه لکردن** دانراوه. بهیپی نیفیکتی **Dolby Atmos**، نومروؤکی Dolby Atmos به کار دهیئریت. (کاتیک پیړسه که له سهر حالتهی **هه لکردن** دامنریټ)

• ههندهی نومروؤکی Dolby Atmos رهنکه پهخش نهکریټنهوه.

به کارهینانی دهنگی AI

⚙️ ← ⚙️ ← دهنگ ← دهنگی AI

باشترین دهنگ و کاریگهری دهوروبهری راسته قینه پیشکesh دمکات له سهر بنه مای زیرمکی دستکرد بهگویرهی نومروؤکه که. هم ریکرده تهنها بو بلندگوی سهرخوی تله فزیون ههیه. بو چالاکردنی هم شیوازه، له نیو لیسته که دا، له سهر **هه لکردن** کلیک بکه.

- نهگهر تایه تمه ندیه که دیاری بکهیت تا **هه لکردن** بیت، ناتوانیت **دوخی دهنگی** دیاری بکهیت تا به دستی بیت.
- رهنکه ههنديک مودیل پشتیوانیکراو نهبن.

ریکبهندهکانی باری دهنگ

⚙️ ← ⚙️ ← دهنگ ← ریکبهندهکانی باری دهنگ

دوخی دهنگی

دمنوانیت گونجاوترین شیوازی دهنگ بو هر یهک له چهنه کان هه لژیریت.

- **ستاندارد** : راستکردنهوهی دهنگ بو ههموو جوړه نومروؤکیک.
- **سینه ما** : راستکردنهوهی دهنگ بو نمایشکردنی سینه مایی.
- **دقنطی روون III** : دهنکه که زلاوتر دمکات.
- **ومرزش / توپی پی / Cricket** : دهنگ بو یاریه و مرزشیه کان باشتر دمکات.
- **موزیک** : به باشترین شیوه دهنگ بو گوگرتن له موزیک و گورانی میزان دمکات.
- **یاری** : به باشترین شیوه دهنگ بو یاری کردن میزان دمکات.

بالانس

دمتوانیت دهنگی ههر يهک له بلنډگوي چپ و راست بگوریت.

Surround Plus / ULTRA یاریگا DTS Virtual:X / Virtual Surround Plus / Virtual Surround / OLED Surround یاریگا Surround / ULTRA

به حالتهی دهنگی دهوروبهری چهنکانهی مهجاری له فهزای دهنگی گشتگیر چیژ و مر بگره.

- نهم بهر بژاره دمکریٹ چالاک بکریٹ نهگهر **دوخی دهنگی** دیاریکرا بیت بو **ستاندارد**.
- بو نهو مودیلانهی پشتیوانی **Dolby Atmos** دهکهن، **Dolby Atmos** بکه به **کوژاندنهوه**.

Dolby Surround

نهگهر پیریستی **Dolby Surround** لهسر حالتهی **هه لکردن** دابنیت، ناوهر وکی گشتی (Non-Dolby Atmos Content) دمتوانیت ئیفیکتهکانی Dolby Surround زیده بکات. (هاوشیوهی Dolby Atmos) بو چیژ و مر گرتن له دهنگی دهوروبهری سی پالوو له ناوهر وکی گشتی (Non Dolby Atmos Content) دا، نامرازی **Dolby Surround** چالاک بکه. نهومت له بیر نهچیت که بو بهکار هیئانی **Dolby Surround** پیویسته **Dolby Atmos** چالاک بکریٹ.

هاوسه ننگار

دمتوانیت دهنگی خواز او به ریککردنی راستهوخوی یهکسانکهر (ئیکوالایزیر) دیاری بکهیت.
(100Hz / 300Hz / 1kHz / 3kHz / 10kHz)

- نهم بهر بژاره دمکریٹ چالاک بکریٹ نهگهر **دوخی دهنگی** دیاریکرا بیت بو **ستاندارد**.

ریسیت کردنهوه

دمتوانی ریککردنهکانی ئیفیکتی دهنگ ریسیت بکهیت.

- نهم بهر بژاره دمکریٹ چالاک بکریٹ نهگهر **دوخی دهنگی** دیاریکرا بیت بو **ستاندارد**.

- نهو شتانه که دمتوانی بیگوری بهیپی مودیلی تهلهفزیون جیوازن.

ریکبهندی دهنگ بو دهرهوه

⚙️ ← دهنگ ← دهنگ بو دهرهوه

- کاتیک وهلامی یاری دهمبهجی بو **هه لکردن** دائراوه، رهنکه دواکووتنی دهنگ پروودات نهگهر **دهنگ بو دهرهوه** بو

Bluetooth / سپیکهری **WiSA** / بینایی / **HDMI ARC** دابنریٹ.

بیگوره بو بلنډگوي ناوهکی تهلهفزیون یان ⚙️ ← دهنگ ← ریکبهندی زیاتر ← فورماتی دهنگی ئینپوتی **HDMI** بگوره بو **PCM**.

بلنډگوي ناوهکی تهلهفزیون

دهنگ له ریگهی بلنډگوي سهرخوی تهلهفزیونهکهوه بلاو دمکریتهوه.

دەتوانیت ئامیڕیکی دەنگی کە پالێشتی دەکات لە **بینایی** پەیمۆست بکەیت بە پۆرتی ئۆپتیکال دیجیتالی بۆلاکردنەوهی دەنگ بۆ ئەوهی دەنگی تەلەفزیۆنەکەت بە کوالیتیهکی باشتەر و ئاسانییهکی زیاتر پەخش ببێتەوه.

- تەنیا بۆ ئەو مۆدیلانە دەبیست کە پۆرتی ئۆپتیکالی دیجیتالیان هەیە.
- بۆ هەندیک نامیڕ، دەتوانیت ناستی دەنگ ریک بخەیت بە بەکارهێنانی ریمۆت کۆنترۆلی تەلەفزیۆن.
- دەتوانیت **دەرچووی دەنگی دیجیتال (خودکار / Pass Through / PCM)** و **LG Sound Sync (هەلکردن / کۆژاندنەوه)** دیاری بکەیت.

HDMI ARC

دەتوانی دەنگی تەلەفزیۆنەکە لە یوگەیی ئامیڕیکی دەنگی دەرەکی کە دراوه لە پۆرتی **HDMI (ARC)** پەخش بکەیتەوه.

- **HDMI ARC** هەلێژێرە بۆ ئەوهی خۆی بۆ خۆی SIMPLINK هەل بکات. هەرکات SIMPLINK بکۆژیتەوه، ریککردنەکانی بۆلەنگۆ خۆی بۆ خۆی دەرچووی سەر ریککردنی بنەرەتی بۆ ئەوهی بۆلاکردنەوهی دەنگ نەچریت.
- دەتوانیت **دەرچووی دەنگی دیجیتال (خودکار / Pass Through / PCM)** و **eARC (هەلکردن / کۆژاندنەوه)** دیاری بکەیت.

دەرچووی دەنگی دیجیتال

دەتوانیت **دەرچووی دەنگی دیجیتال** ریک بخەیت.

- نەم ریککردنە تەنیا کاتیک هەن کە **بینایی / HDMI ARC** هەلێژێررابت.
- کاتیک **Pass Through** چالاک دەکەیت، کاریگەریهکانی دەنگ ڕەنگە دەرەچن.
- ناوتپۆتی کۆدیک لەگەڵ نامیڕیک ڕەنگە لە سیگنالەکانی ئینیوت جیاواز بێت.

پەخشی دەنگی دیجیتال	بێدانی دەنگ
PCM	هەموو PCM
PCM	Pass Through / خودکار / MPEG
Dolby Digital	Dolby Digital
Optical) Dolby Digital) HDMI ARC) Dolby Digital Plus / Atmos	Dolby Digital Plus / Atmos

Optical) Dolby Digital) HDMI ARC) Dolby Digital Plus /) Atmos (TrueHD ¹ HDMI ARC eARC)	Dolby TrueHD (تەنھا HDMI)
Dolby Digital	HE-AAC
DTS	DTS
DTS	DTS Express
Optical / HDMI ARC) DTS) DTS-HD ¹ (HDMI ARC eARC) هەڵکردن) / DTS	DTS-HD MA

1) تەنھا ئەو کاتە پشتیوانیکراوە کاتیک **دەرچووی دەنگی دیجیتاڵ** دیاریکراو بیت بۆ **Pass Through**، و ئینپوتەکە خرابیتە سەر HDMI.

• Dolby TrueHD , eARC : ڕەنگە هەندیک مۆدیل پشتیوانیکراو نەبن.

Bluetooth

دەتوانیت نامیری دەنگی Bluetooth یان ھیدفونی Bluetooth بەشیوەی بێتەل پیوست بکەیت بۆ ئەوەی دەنگی تەلەفزیۆنەکەت بە کوالیتێکی باشتر و ئاسانیەکی زیاتر پەخش ببێتەو.

- ئەگەر لەم دواییانە نامیرێکت پیوست کردووە کە میلی دەنگ پشتیوانیی لێ دەکات، ئامرازى LG Sound Sync خۆی بۆخۆی ھەول دەدات پیوست بێت بە ئەو نامیرە.
- نامیرەکانی LG Sound Sync خودکارانە ھەولی گریدان دەکەن بەو نامیرانەى بەم دواییانە بەکارھاتوون کاتیک تەلەفزیۆنەکەت ھەڵدەکەیت.
- ئێمە پێشنیار دەکەین نامیرێکی دەنگی LG کە پشتیوانی دەکات لە LG Sound Sync پیوست بکەیت، لەرێگەى شیوازی LG TV یان شیوازی LG Sound Sync ی سەر نامیرەکە.
- ڕەنگە هەندیک مۆدیل پشتیوانیکراو نەبن.
- دوگمەى **دیاریکردنی نامیر** فشار بدە با نامیرە پیوستکراوەکان یان ئەو نامیرانەى کە دەتوانیت پیوستیان بکەیت نیشان بدرین و یەکێک لەوان پیوست بکەیت.
- دەتوانیت ریمۆت کۆنترۆلی تەلەفزیۆنەکەت بە کار بەئینیت بۆ گۆڕینی ناستی دەنگی ھەندئ نامیری Bluetooth.
- ئەگەر نامیرەکە نەیتوانی پیوست بێت، بزانه ئایا نامیرەکە کارەبای پێ دەگات، ھەروەھا بزانه نامیری دەنگی بەروستی کار دەکات یان نە.
- بەپێی جوۆری نامیری Bluetooth، ڕەنگە نامیرەکە دروست پیوست نەبێت یان حالەتێکی نااسایی ڕوو بدات بۆ نمونە

دەنگ و ږمگ پڼكه ههماهنگ نهېن.

• نځگر يهكېك لهم حالتهانې خوارموه ږوو بدات ږمگه دەنگ پرتلهپرت بكات يان كواليتي دەنگ كه بڼتهوه:

• نځگر ناميري Bluetooth زور دوور بڼت له تلهفزيونهكه؛

• نځگر كوسپېك لهنيوان ناميري Bluetooth و تلهفزيونهكه دا بڼت؛ يان

• نځگر ناميرمهكه هاوكات لهگل دزگايهكي راډيويي ومك فرني مايكرومېف يان LAN ي بڼتل به كار بهنيريت.

• نځگر **دوخي وينه** لسمس ياري دابنريټ و **دەنگ بو دهرهوه** لسمس Bluetooth دابنريټ، **دوخي وينه** دمگوردرټ و دهبڼته ستاندارد.

سپېكري WiSA

دمتوانيت به شيوهي بڼتل تلهفزيونهكه به **سپېكري WiSA** گري بدهيت بو چيزبينين له دەنگي كواليتي بهرز.

ليستي نامير دمنيشان بكه بو ږيخستنې ږيكلنده تيروتسهلهكاني **سپېكري WiSA**.

• ږمگه همدېك موديل پشتيوانيكراو نهېن.

• بو بهكارهيناني سپېكري WiSA، پيوسته دونگلي تايبت گري بدهيت.

• ږمگه كيشهكاني پيوهمدي له نيوان دونگلي WiSA و سپېكري WiSA ږوو بدات لهو دوخانهي تيومگلاني بڼتل هميه. لهم حالتهدا، پيوهمدي به كومپانياي دروستكري سپېكري بكه.

• بو زانياري زياتر دهربارهي كريني بهرهمي ږيندراوي WiSA، سيري www.wisaassociation.org بكه.

دەنگي دهرچوو (هڼلي دهرچوو) / بيستوكه تهلدارهكان

بو چاكتركرني پهخشي دەنگ بهپني جوړي نهو ناميرهي كه پيوهمست كراوه، **بيستوكه تهلدارهكان** يان **دەنگي دهرچوو** (هڼلي دهرچوو) هلبزيره.

• ږمگه همدېك موديل پشتيوانيكراو نهېن.

• نځگر له كاتي كاركرني تلهفزيونهكه دا بيستوكي تهلدار به كار بهنيت، به شيوهيهكي نوتوماتيك دميناسيتهوه و لهريگهيهوه دەنگ بلاو دمكاتهوه.

هاوكات پهخشكرني دەنگ لهريگه بلنگوي سهرخوي تلهفزيونهكه و ناميريكي دەنگي دهرهكي

دهكري دمنگهكه له چندين ناميرهوه به شيوهي هاوكات پهخش بكرټ.

سپېكري ناوخوي تلهفزيون + بينايي

دمنگهكه هاوكات له بلنگوي سهرخوي تلهفزيون و ناميري دەنگ كه دراوه له پورتي پهخشي دەنگي نوتپيكال ديجيتال، بلاو دهبڼتهوه.

بلنگوي ناوهكي تلهفزيون + بيستوكه تهلدارهكان

دەنگ به شيوهي هاوكات له بلنگوي سهرخوي تلهفزيون و **بيستوكه تهلدارهكان** بلاو دمكريتهوه.

- ږهنگه همدېک مودېل پشټوانیکراو نهېن.
- نهگه له کاتي کارکردني تلهفزيونهکه دا بېستوکی تهلدار به کار بهېنيت، به شيوهيهکی ئوتوماتيک دهيناسيتهوه و له ږيگهيهوه دهنگ بلاو دمکاتهوه.

بهکارهينانی AI دهنگ ږيکخستنی

⚙️ ← ⓘ ← دهنگ ← AI دهنگ ږيکخستنی

به يارمهتیی ئامرازی **AI دهنگ ږيکخستنی** دتوانيت له مايکروډوډی ږيموت کونترولی مهجیک کهک و مربريت بو پشکين و ناسینی ئه شوينه که تلهفزيونهکهی تيدا دانراوه، بو ئهوهی دهنگی تلهفزيونهکته به باشترین شيوه بو شوینی دموروبهرت میزان بکيت. دواي ئهوهی که پشکين و ناسینی سهرمتایی تهواو بوو، دتوانيت شيوازی دهنگی دلخوازت هلبزيريت.

دهستپيکردنی سازکردنی دهنگی نوئ

بو ئهوهی دهنگ به باشترین شيوه پخش بکړيتهوه، دتوانين کاری پشکين و ناسين ئهجام بدميت لهسر ئه شوينهی که تلهفزيونهکهی تيدا دانراوه.

کوژاندنهوه

ئهم بزاردميه بهکارهينانی دهنگی گوډراو به **AI دهنگ ږيکخستنی** ناچالاک دمکات. نهگه ئهم بزاردميه هلبزيريت دهنگی تلهفزيونهکته به شيوهی ئاسایی خوی پخش دمکړيتهوه بی ئهوهی گوډرانکاریهکی تيدا بکړيت.

ستاندارد

نهگه ئهم بزاردميه هلبزيريت، دهنگی گوډراو به **AI دهنگ ږيکخستنی** به شيوازی ستاندارد پخش دمکړيتهوه. له شيوازه دا دهنگی بېگهرد و سروشتی پخش دمکړيتهوه.

بهزرکردنهوهی دهنگ

نهگه ئهم بزاردميه هلبزيريت، دهنگی گوډراو به **AI دهنگ ږيکخستنی** لهگل جوړیک تهکید لهسر دهنگی باس پخش دمکړيتهوه.

بهزرکهرهوهی تريپل

نهگه ئهم بزاردميه هلبزيريت، دهنگی گوډراو به **AI دهنگ ږيکخستنی** لهگل جوړیک تهکید لهسر دهنگی زیر پخش دمکړيتهوه.

- نهگه ئاستی نويز زیاتر له ئاستی نويزی پرتووکخانه (زیاتر له 30 ~ 40 dBA) بیت، نیمه پیشنیار دهکین که لهنیوان مهوای 3 متر دا دایین.
- ئهم فرمانه ږهنگه باش کار نهکات نهگه:

• نويزی پشتزمینه یهکار زور و زیاتر له 40 dBA بیت.

• مهودای نیوان تله‌فزیۆن و ریمۆت كۆنترۆل 5 میتر یان زیاتر بێت.

نہجامدانی 'تستی' دہنگ'

دهنگ ← ⋮ ← تافیکردنهوهی دهنگ

دمست بکه به 'تیتستی دمنگ' تا بز انیت نایا بلاوکردنهوی سیگنالی دمنگ ئاساییه یان نه، پاشان دیاری بکه که نایا ههلهیهک ههیه یان نه.

نەگەر هیچ کێشەیک لە نێستەکه دا نیه، سەرنجی ئامیری دەرکی پەیمۆستەر او یان سیگنالی پەخش بده و بزانه کێشە ی
هەیه یان نه.

● تنها به بلندگویی سهر خودی تله‌فزیونه‌که ده‌توانیت دهنگ تاقی بکیت‌توره.

دیاریکردنی، ناستی، دهنگ

⚙️ ⏪ دهنگ ← ریکبهندي زیاتر ← دوخی ناستی دهنگ

ناستی دہنگی خودکار

لەسەر **هەلکرێن** دایبە. ئەمە بە شیوازی ئۆتوماتیک ئاستی دەنگ بو هەر کۆمپانیایەکی پەخش رێک دەکات بۆ ئەوەی هەمیشە دەنگی کەنالهە لە ئاستێکی گونجاو دا بێت تەنانهت دواى ئەمیش کە کەناله دەگۆریت.

بری زیادبوونی قهباره‌ی دهنگ

بۆ ديارىكرنى پرادهى زياد و كهم كردنى دىنگ حالەتى **نزم** / **مامناوهندى** / **بىرز** ھەلېژىرە. سوود لە بىرزترين بەھاي زيادىيە.

ریکبه‌ندی دهنگی DTV

DTV دهنګ ← ريکبهندي زياتر ← ريکبهندي دهنګي

کاتې که له سیگنالی پدراو دا چند جور دنگ هسیت، نم نمراره ریگت پی دمدات که نمو جور دنگه که خوت دمتوی هملز یریت.

نەگەر لەسەر ھالەتی **خودکار** دایبێت، تەرتیبی گەران بەم شێوە دەبێت HE-AAC ← Dolby Digital Plus ← MPEG ← Dolby Digital و دەنگ بە یەکەمین فۆرمەتێک کە دەدۆزێتەوە بلاو دەکرێتەوە.

- بهیځې وړتیا، پرمختګ ته یو لارښوونکي کچه د خوارووه بڼو درټ : HE-AAC ← Dolby Digital Plus ← Dolby
Digital ← MPEG.

● نەگەر فورمەتى دەنگى ھەللىزىراو يىشتىۋانى نەكرىت، دەتۋانى فورمەتتىكى دىكە بۇ بالۇكر دىنەۋى دەنگ بە كار بېنىت.

● رهنگه هه‌ندی‌ک مۆدی‌ل یشتی‌وانی‌کراو نه‌بن.

AV هاو کاتکردنی

⚙️ ← ⓘ ← **دەنگ** ← ریکبەندی زیاتر ← سازاندنی هاو دەمکردنی AV

کاری هاو کاتکردنی دەنگی ئەو بڵندگۆیەیی که کار دەکات ئەنجام دەدات. هەرچی نزیکتر بیت له (+)، بڵاوکردنەوهی دەنگ خواتر دەبێت.

ئەگەر **Bypass** هەلبژێرن، سیگنالهکانی وەشان یان دەنگ بە بێ هیچ جوهره دواکەوتنی دەنگ، له ئامیره دەرەکیهکانهوه دەنێریت بۆ ئامیری پەخش. رەنگه دەنگ پێش وێنه پەخش بکەیت لێرە ئهوهی که ماومیهک دماخیهنیت تەلهفزیۆنهکه پێدراوی قیدیۆیی لیکبەتەوه.

فۆرماتی دەنگی ئینیپوتی HDMI

⚙️ ← ⓘ ← **دەنگ** ← ریکبەندی زیاتر ← فۆرماتی دەنگی ئینیپوتی HDMI

دەتوانیت فۆرماتی دەنگ بۆ هەر ئینیپوتیکی HDMI دیاری بکەیت. کاتیک دەنگی گەیهنراو له رێگهی پورتی HDMI هاو دەم نەکراوه، بیکه به **PCM**.

کەنالهکان

دامەزراندنی بەرنامه به شیوهی ئۆتوماتیک

⚙️ ← ⓘ ← **کەنالهکان** ← سازاندنی کەناله ← سازاندنی خودکار

خۆی بەرنامەکان میزان دەکات.

01 ئەو ولاته هەلبژێره که تەلهفزیۆنهکه لهوئ به کار دههینریت. ریککردنهکانی بەرنامه بهپێی ئەو ولاته که هەلبژێری دەگۆریت.

02 دەست بکە به **سازاندنی خودکار**.

03 له پرووی رێنماییهکانی سەر شاشه شیوازی میزانکردنی ئۆتوماتیک دیاری بکە.

- ئەگەر سەرچاوهی پێدان به شیوهیهکی گونجاو نەدرابێت له تەلهفزیۆنهکه، رەنگه کاری تۆمارکردنی بەرنامه جێبهجی نەبێت.
- **سازاندنی خودکار** تەنیا ئەو بەرنامانه دەوژیتەوه که ئیستا پەخش دەکەینەوه.
- ئەگەر بەشی **سەلامەتی** چالاک کرابێت، پەنجەرەیهکی لاومکی دێته پروو و داواي تێپەرۆشه دەکات.

بۆ بەکارهێنانی 'میزانکردنی دەستی'

⚙️ ← ⓘ ← **کەنالهکان** ← سازاندنی کەناله (سازکردن و ریکبەندکردنی کەناله) ← سازاندنی دەستی

بەرنامەکان به شیوهی دەستی دەگۆریت و دەرمانجایی گۆران پاشەکشوت دەکات. له پەخشی دیجیتاله دا، دهکریت هیزی سیگناله و کوالیتیی سیگناله چیک بکەیت.

بۆ به کارهینانی 'تیستی سیگنال'

⚙️ ← ⋮ ← **کهناڵهکان** ← سازاندنی کهناڵ (سازکردن و ریکبهندکردنی کهناڵ) ← **تیستی سیگنال**

زانباریهکانی MUX و خزمهتەکان و هتد نیشان دەدات.

- تیستی سیگنال تهنیا بۆ ئانتین یان کابل نیشان دەدریت.
- ڕهنگه ههندیک مۆدیل پشتیوانیکراو نهبن.

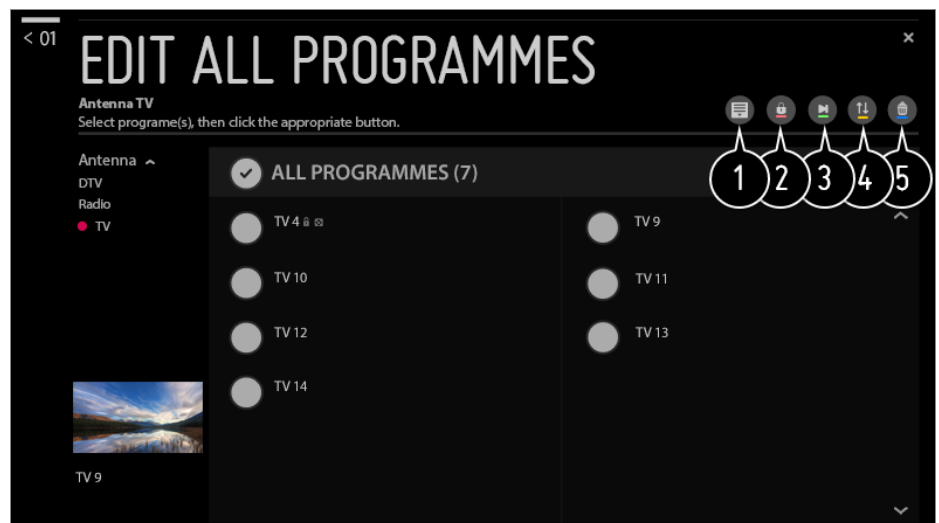
دهستکاریکردنی بهرنامهکان

دەتوانیت ئەو بهرنامانەی که له‌ئێو هه‌موو بهرنامه تۆمارکراوه‌کان دا هه‌ڵبژاردوون ده‌ستکاری بکه‌یت یان بیا‌نخه‌یه نێو لیستی بهرنامه د‌ل‌خوازەکان یان له‌و لیسته لایان بیهیت.

لیستی هه‌موو بهرنامه‌کان ده‌ستکاری بکه

⚙️ ← ⋮ ← **کهناڵهکان** ← به‌ریوه‌به‌ری کهناڵ ← **بژارکردنی هه‌موو کهناڵه‌کان**

دەتوانیت ئەو بهرنامانەی که له‌ئێو هه‌موو بهرنامه تۆمارکراوه‌کان دا هه‌ڵبژاردوون قوف‌ل بکه‌یت یان ئازاد بکه‌یت، یان دەتوانیت به‌ جۆریک ڕیکیان بکه‌یت که له‌ کاتی گۆڕینی بهرنامه دا بیه‌ریندرین.



1 بژارده‌ی ڕیزکردن دیاری بکه.

2 بهرنامه هه‌ڵبژێرراوه‌کان قوف‌ل بکه یان بهرنامه قوف‌لکراوه‌کان ئازاد بکه.

3 بهرنامه هه‌ڵبژێرراوه‌کان به‌ جۆریک ڕیک بکه که له‌ کاتی گۆڕینی بهرنامه دا بیه‌ریندرین، یان حاله‌تی په‌راندن لایه‌ له‌سه‌ر ئەو بهرنامانەی که دیاری کراون بۆ ئەوه‌ی بیه‌ریندرین.

4 : کهناڵه هه‌ڵبژێرراوه‌کان بگوازوه.

5 : ژماره‌ی کهناڵه هه‌ڵبژێرراوه‌کان بگۆره.

6 : ژماره‌ی کهناڵه هه‌ڵبژێرراوه‌کان بگۆره.

7 : کهناڵه هه‌ڵبژێرراوه‌کان بسره‌وه.

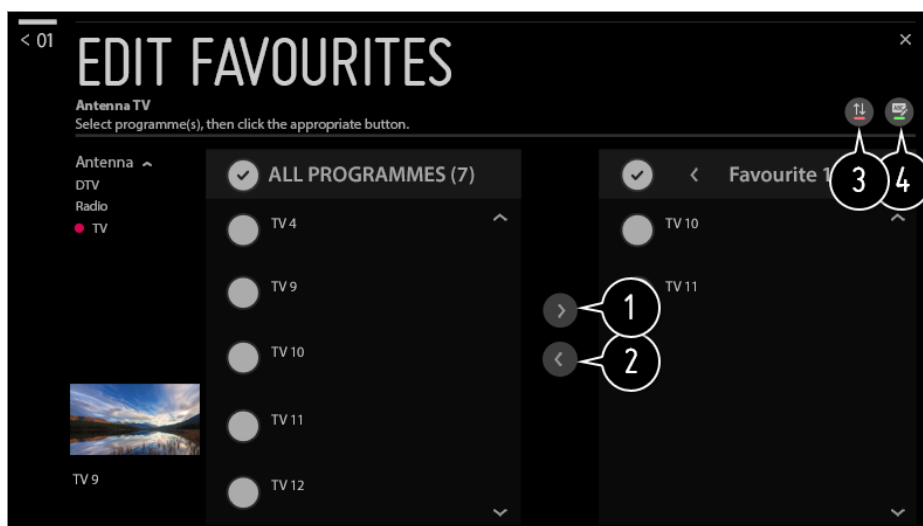
- ئەو نامرازانە‌ی که هه‌ن ڕه‌نگه پێی سیگنالی په‌خش جیاوا‌ز بن.

- بۆ مۆدېلېك كە پشتىوانى دەمات لە بەرنامەى سەتەلايت، دەتوانيت لە بەشى بزارکردنى كەنالهكانى سەتەلايت (پېشكەوتوو) دا كەنالهكانى سەتەلايت بە دلى خۆت دەستكارى بكەيت.

ليستی بەرنامە دڤخوازەكان دەستكارى بكە

⚙️ ← ⋮ ← كەنالهكان ← بەرپوهبەرى كەنال ← بزارکردنى دڤخوازەكان

دەتوانيت بەرنامەى مەبەست بخەيتە نيو لیستی بەرنامە دڤخوازەكان يان لای ببەيت لەنيو ئەو لیستە، جیگەى بگۆریت، و هتد.



① لە لیستی هەموو بەرنامەكان دا ئەو بەرنامەى كە دەتەوێت هەلبژێرە و دوگمەكە فشار بدە بۆ ئەوێ بخرێنە نیو لیستی بەرنامە دڤخوازەكان.

② ئەو بەرنامەى كە هەلبژێرراون لایبە لە لیستی بەرنامە دڤخوازەكان.

③ كەنالێك يان زیاتر دەسنیشان بكە لە لیستی كەناله خوازەكان، دوگمەى ⬆️/⬆️ دابگرە، و ئینجا ئەو شوێنە دەسنیشان بكە بۆ گواستەوه بۆى. كەناله دەسنیشانكراو كە بۆ ئەو شوێنە دەگوازرێتەوه كە دەسنیشانكرد.

④ ناوی لیستی بەرنامە دڤخوازەكان بگۆرە.

مولتی فید

⚙️ ← ⋮ ← كەنالهكان ← فرە فید

ئەگەر فیلمیك كە لەسەر تەلفزیۆن پەخش دەكرێت لە چەندین گۆشەنیگای جیاوازمە تۆمار كراوێت، تۆ دەتوانیت لە گۆشەنیگای دڤخوازی خۆتەوه تماشای بكەيت.

- رەنگە هەندێك مۆدێل پشتیوانیكراو نەبن.

HbbTV چیه؟

HbbTV (تەلفزیۆنى بەرینباندی پەخشى هاایرید) ستانداردیكى پەخشى نوێ یە كە ئیمكانى ئەوه فەراهم دەمات خزمەتەكانى جۆرى سووپەر-تیلەتیکست كە لەلایەن بەرنامەیهكى تەلفزیۆنیەوه دا بین دەكرێن لەگەڵ ئەو خزمەتە ئینتەرنێتیانە كە لە رێگەى بەرینباندەوه لەسەر Smart TV ی پیووستكراو بە ئینتەرنێت بۆلەو دەكرێنەوه یەك بخت يان پیووستیان بكات بە یەكترەوه.

- بۇ بېنىنى وردەكارىەكان، بچۆ بەشى چىژ لە تەلەفزیونی راستەوخۆ وەرگرە ← **HbbTV** لە رینمای بەکارهێنەر.
- رەنگە ھەندىك مۆدىل پشٹیوانىکراو نەبن.

گریدان

دیاریکردنى ناوی تەلەفزیون

⚙️ ← ⓘ ← **گریدان** ← **ناوی تەلەفزیون**

- دەتوانیت بە کیبۆردى سەرشاشە ناوی تەلەفزیونی ھۆشەندى خۆت دیاری بکەیت تاوەکوو لەسەر تۆر بە کار بهێنریت.
- لە ئەلفوبێی ئینگلیزی دا دەتوانیت تا 25 کاراکتەر بە کار بهێنیت.

دیاریکردنى تۆرى تەلدار

⚙️ ← ⓘ ← **گریدان** ← **گریدانى تەلدار (نيسەرنیت)**

- ئەگەر بە کابل تەلەفزیونەکە بەدیت لە تۆریک، تەلەفزیونەکە ئۆتوماتیک پەیوەست دەبێت بە ئەو تۆرە.
- بۆ گۆڕینی رێککردنەکانی پەیوەستکردن بە ئینتەرنێت، **بژارکردن** ھەلبژیرە.
- سێتەپی IPv6 پشٹیوانى **بژارکردن** ناکات.

رێککردنى 'تۆرى بیتەل'

⚙️ ← ⓘ ← **گریدان** ← **Wi-Fi**

- ئەگەر تەلەفزیونەکە بۆ تۆرى بیتەل رێک کردبێت، دەتوانیت بگەڕیت بۆ ئەو تۆرە بیتەلانی ئینتەرنێت کە ھەن و پەیوەستیان بکەیت بە تەلەفزیونەکە.

تۆریکی بیتەلى شاراوە زیاد بکە

- ئەگەر راستەوخۆ ناوی تۆرەکە داخل دەکەیت، دەتوانیت تۆریکی بیتەل زی دە بکەیت.

گریدان لە رینگەى WPS PBC

- کاتى کە دوگمەى PBC کە پشٹیوانى لە AP ی بیتەل دەکات فشار دەدەیت بەئاسانى پەیوەست دەبیت.

گریدان لەرینگەى WPS PIN

- کاتى کە پینی ئەو AP بە بیتەلە کە دەتەوێ پێیەو پەیوەست ببی لە مألپەرى AP داخل دەکەیت، بەئاسانى پەیوەست دەبیت.

رێکبەندە پەرسەندووەکانى Wi-Fi

ئەگەر راستەمۇخۇ زانبارىيەكانى تۆر داخل دەكەيت، دەتوانىت زانبارىيەكانى تۆرىكى بېتەلى پى دەمىت.

- سىتەپى IPv6 پشتىوانى **بزارکردن** ناكات.

گریدانى 3G/4G چیه؟

ئەم ئامرازە بە تەلفەزىۋىنى ھۆشمەند رېگە دەمات كە بە كەلكومرگرتن لە تۆرى 3G/4G پەيۋەست بېت بە تۆرىكەمۇ.

- بۇ بەكارھىنانى ئەم ئامرازە، پىۋىستت بە USB دۆنگلى 3G/4G ھەيە. ئەگەر دەتەۋىت USB دۆنگلى 3G/4G بىرېت، تەكايە پەيۋەندى بىكە بە دابىنكەرىكى خزمەتى 3G/4G لە ناۋچەكەت.
- USB دۆنگلى 3G/4G تەنبا لەمگەل ھەندى دۆنگلى دىبارىكراۋ دەسازىت. بۇ رېگەردن لە ھەرجۆرە كىشەيەك، چاك وایە لەسەر تەلفەزىۋەكەت جۆر و كارايى دۆنگل چىك بىكەيت.

3G

Airtel : E1731

Huawei : E173, E303C, E3531, E369 Mini, E8221, E8231

Idea : E1732

4G

Airtel : E392, E3272s-927, E3276, E3372h-607

Huawei : E3372

ZTE : MF825A



- رەنگە بەپى سىگنالى 3G/4G خىرايى گەران لە ئىنتەرنېت جىاواز بېت.
- رەنگە ھەندىك مۆدىل پشتىۋانىكراۋ نەبن.

پەيۋەستىۋون بە تۆرىك بە كەلكومرگرتن لە USB دۆنگلى 3G/4G

01 ئەگەر USB دۆنگلى 3G/4G دەمىت لە تەلفەزىۋىنىكى ھۆشمەند، تەلفەزىۋەكە خۇى بۇ خۇى پەيۋەست دەمىت بە تۆرىكەمۇ.   **← گریدان ← گریدانى 3G/4G** بخەنە سەر دۆخى **ھەنكەردن**.

02 ئەگەر گریدانى تۆر ھىۋاش و ناچىگىر بېت برۆ بۇ   **← گریدان ← گریدانى 3G/4G** دۆخى تۆرى **3G/4G** و دوبارە **گریدان** دەسنىشان بىكە.

03 ئەگەر ھەر پەيۋەست نەبۇو و كىشەي ھەبۇو، پەيۋەندى بىكە بە دابىنكەرى خزمەتى 3G/4G.

- ئەگەر دەتەۋى بە شىۋە دەستى خالى دەسپىگەشتن بگورىت، بچۆ سەر   **← گریدان ← گریدانى 3G/4G** رېكەندى خالى دەستگەشتن، ئەمۇ خالى دەسپىگەشتنە ھەلبىزىرە كە دەتەۋى رېكى بىكەيت (خالى دەستگەشتى 2 يان خالى دەستگەشتى 3)، پاشان **بزارکردن** ھەلبىزىرە بۇ ئەۋەى بچىتە نىۋ **APN**, **ژمارەى لىندراۋ**, **ناۋى بەكارھىنەر**، و نەينۋشە و دۋاى ئەۋە **گریدان** ھەلبىزىرە. (دابىنكەرى 3G/4G زانبارىى وردتر دابىن دەمات.)

- ئەگەر دەتەۋى لە ماۋەى بەكارھىنانى تۆرى رۆمىنگ دا، پەيۋەندى 3G/4G ناچالاك بىكەيت، ئەمانە ھەلبىزىرە:   **← گریدان ← گریدانى 3G/4G** گەريانى چالاك بۇ **كوژاندەۋە**.

- ئەگەر كاتىك كە نامىزىكى USB تۆرى 3G/4G بە دەزگاگە گرى دەمىت، ناتەۋى تۆرى 3G/4G بە كار بھىنىت، **گریدانى 3G/4G** لەسەر ھالەتى **كوژاندەۋە** دابىنى.

به کارهينانی گهينههری نامير

⚙️ ← ⓘ ← گریدان ← گهينههری نامير

نهم تاييهتمنديه بو ئومويه ريگت پيڊات به ناسانی گریدان دیاری بکھيت له نيوان تلهفزيونهکه و ناميره دهرمکيهکان. رينمايهکانی نيو گهينههری نامير جييهجي بکه.

به کارهينانی تلهفزيونی موبایل ههئکراوه

⚙️ ← ⓘ ← گریدان ← تلهفزيونی موبایل ههئکراوه

نهگهر ههئکردن له ريگهی Wi-Fi يان ههئکردن له ريگهی Bluetooth لهسر حالهتی ههئکردن دانراييت، دمتوانيت تلهفزيونهکته ههئ بکھيت به نهپيک که پشتيوانی دهکات له تلهفزيونی موبایل ههئکراوه يان شاشهی نهپهکه لهسر تلهفزيونهکته ببينيت.

- دهبيت تلهفزيونهکه به تورمهکه گریدراييت.
- دهبيت تلهفزيونهکه و ئو ناميرهی که به کار دهينرييت کونيکت کرابيئن به يهک تورمه.
- نامرازی ههئکردن له ريگهی Wi-Fi دهبيت لهنيو نهپيک دا لهسر ناميريکی هوشمند که پشتيوانی دهکات له نهم نامرازه به کار بهينرييت.
- نامرازی ههئکردن له ريگهی Bluetooth تهنه لهگهل ههئدئ له سمارتفونهکانی LG Electronics کار دهکات.
- پيوسته تلهفزيونهکه درايت له کارهبا.
- يهکه جار که دمتوويت کونيکی بکھيت، دلنيا بهه ئو ناميرهی که بهکاری دهينيت ناماده يه بو کونيکت کردن.
- رهنگه ههئديک موديل پشتيوانيکراو نهبن.

ريکبهندهکانی Screen Share

⚙️ ← ⓘ ← گریدان ← ریکبهندهکانی Screen Share

دمتوانيت سرينهوهی ميژووی جووت کردن دابگريت بو سرينهوهی گریدانی ناميره گریدراوهمکان به تلهفزيونهکه له ريگهی Screen Share.

نهجامدانی ریکبهندهکانی ناميري HDMI

⚙️ ← ⓘ ← گریدان ← ریکبهندهکانی ناميري HDMI

دمتوانيت زانیاری وابستهی ناميره گریدراوهمکان به تلهفزيون بکھيت له ريگهی کييلي HDMI بو دیاری کردنی ناميرهکان تا کونترول بکرين له ريگهی ريموت کونترولي تلهفزيونهکه.

خود دوزينهوهی نامير

خودکارانه ئوه دیاری دهکات که ريگت پيڊمات کونترولي ناميره گریدراوهمکان بکھيت که له ريگهی HDMI گریدراون به ريموتي سحری.

SIMPLINK (HDMI-CEC)

دمتوانیت به‌آسانی نامیری جور به‌جوری مولتیمیدیا که له ریگهی HDMI په‌یوست کراون به ری‌موت کۆنترۆلی ته‌لفزیۆنه‌که، کۆنترۆل بکه‌یت و به کاریان به‌یئیت.

بۆ بینینی ورده‌کاریه‌کان، بچۆ به‌شی شیوازی به‌کاره‌ینانی ته‌لفزیۆن ← **SIMPLINK (HDMI-CEC)** له ری‌نمای به‌کاره‌ینه‌ر.

خود هاوده‌مکردنی هئیز

ئه‌گه‌ر نامرازی Auto Power Sync له‌سه‌ر حاله‌تی **هه‌ل‌کردن** دانرا‌ییت، هه‌رکات نامیریکی په‌یوستکراو له ریگهی SIMPLINK هه‌ل بکه‌یت ته‌لفزیۆنه‌که‌یش هه‌ل ده‌کات. کاتی‌ک ته‌لفزیۆنه‌که‌ت ده‌کۆژینیته‌وه، نامیری‌که‌یش ده‌کۆژیته‌وه.

- نه‌و شتانه که ده‌توانی بی‌گۆری به‌پنی مۆدی‌لی ته‌لفزیۆن جیاوازن.

به‌سته‌وه به نامیره‌کان بۆ کۆنترۆلی ده‌نگ

⚙️ ← ⓘ ← **گریدان** ← به‌سته‌وه به نامیره‌کان بۆ کۆنترۆلی ده‌نگ

ری‌گه‌ت پێده‌مات فەرمان بکه‌یت له ریگهی قسه‌کردن له گه‌ل نامیره گریدراوه‌که بۆ کۆنترۆل‌کردنی ته‌لفزیۆن له دووری‌هوه.

- نه‌و شتانه که ده‌توانی بی‌گۆری به‌پنی مۆدی‌لی ته‌لفزیۆن جیاوازن.

گشتی

ری‌ککردنی زمان

⚙️ ← ⓘ ← **گشتی** ← زمان (Language)

دمتوانیت زمانی مینووی سه‌ر شاشه و زمانی ده‌نگی په‌خشی دیجیتا‌ل هه‌ل‌بژیریت.

زمانی پیرست (Menu Language)

دمتوانیت یه‌کی‌ک له زمانه‌کانی مینوو هه‌ل‌بژیریت بۆ ئه‌وه‌ی له‌سه‌ر شاشه نیشان بدریت. زمانی ناسینه‌وه‌ی قسه خودکارانه بۆ زمانی دیاریکراو بۆ پیرسته‌که دادنه‌ریت.

- ناسینه‌وه‌ی قسه ته‌نها بۆ هه‌ندیک مۆدی‌ل جی‌به‌جی ده‌کریت.

زمانی ده‌نگی بنه‌ره‌تی / زمانی ده‌نگی لاوه‌کی

کاتی‌که به‌رنامه‌یه‌کی دیجیتا‌ل په‌خش ده‌یینه‌وه که چه‌ند زمانی هه‌یه، دمتوانیت ئه‌و زمانه هه‌ل‌بژیریت که ده‌ته‌ویت. له ئه‌و به‌رنامه‌دا که پا‌لپشتی نا‌که‌ن له چه‌ند زمان، زمانی گریمانه به کار ده‌هینریت.

- بۆ په‌خشی دیجیتا‌له.

زمانه‌کانی ته‌خته‌کلیل

زمانیک بو گهرانی دمنگی هه‌لېژیره.

بو به‌کاره‌ینانی تیلنیتیکست

زمانی تیلنیتیکست دیاری ده‌کات.

بو بینینی ورده‌کاریه‌کان، بچو بهشی چیژ له ته‌له‌فزیونی راسته‌وخو وەرگره ← ده‌قی زانیاریه‌کان له رینمای به‌کاره‌ینەر.

• ته‌نیا له شیوازی دیجیتال دا

ریککردنی شوین

⚙️ ← ⚙️ ← گشتی ← شوین

دمتوانی ریککردنه‌کانی شوین بو ته‌له‌فزیونی هوشمندی خوت بگوریت.

ریکبهنندی ناوینشان

دمتوانیت هه‌ریم و شار سی ته‌له‌فزیونه‌کست به‌کار بینیت.

ولاتی په‌خشکردن

دمتوانیت ولاتی په‌خش بو ته‌له‌فزیونه‌کست دیاری بکه‌یت.

کودی زیپی ناوچه‌ی خزمه‌تگوزاری

نهم فرمانه به کار ده‌هینریت بو نه‌وه‌ی له‌ریگهی پیدانی کودی پوسنیه‌وه شوینی په‌خشی ته‌له‌فزیونه‌کست دیاری بکه‌یت.

ولاتی خزمه‌تگوزاریه‌کانی LG

نه‌گهر بهشی دانان به خودکار چالاک نه‌که‌یت، دمتوانیت به شیوه‌ی دمستی ولاتی خوت هه‌لېژیریت.

• نه‌گهر په‌یه‌هست نه‌بیت به توری ئینته‌رنیته‌وه، ده‌بی به شیوه‌ی دمستی ولات هه‌لېژیریت.

• نه‌و شتانه که دمتوانی بیگوری به‌پنی مۆدیلی ته‌له‌فزیون حیوازان.

دیاریکردنی کاتی نیستا

⚙️ ← ⚙️ ← گشتی ← کات و به‌روار

له کاتی تماشاکردنی ته‌له‌فزیون دمتوانیت کات چیک بکه‌یت یان بگوریت.

دانان به خودکار

کاتی ته‌له‌فزیونه‌که خودکارانه بو کاتی زانیاری په‌خشکردنی دیجیتالی دیاری ده‌کریت که له لایهن ویستگهی په‌خشکردنه‌وه دمئیردریت یان کاتی ناردر او له لایهن سیرقه‌مه‌که‌وه.

کات / بهر وار / هەریمی کات

ئەگەر کاتی دیاریکراو میزان نەبێت، دمتوانیت بە شیوەی دەستی کات و ڕۆژ میزان بکەیت.

سازاندنی ناوچەى کات

کاتێک سازینراو لە بەشی **هەریمی کات** هەڵدەبژێریت، مینووی **سازاندنی ناوچەى کات** چالاک دەبێت.

ڕێککردنی تایمیری خەو

⚙️ ← ⌚ ← گشتی ← کاتگەکان ← کاتگری نووستن

دیاری دەکات کە تەلەفزیۆنەکە لە کاتێکی دیاریکراو دا بکوژیتەوه. ئەگەر ناتەوێت **کاتگری نووستن** بە کار بهێنیت، **کوژاندنەوه** هەڵبژێرە.

هەڵکردن و کوژاندنەوهی تەلەفزیۆن بە شیوەی ئۆتوماتیک

⚙️ ← ⌚ ← گشتی ← کاتگەکان ← **هیزی کاتگر هەلکراوه** / **هیزی کاتگر کوژاوتەوه**

دمتوانیت کاتی هەڵکردن یان کوژاندنەوهی تەلەفزیۆن دیاری بکەیت. ئەگەر ناتەوێت ئامرازی **هیزی کاتگر هەلکراوه** / **هیزی کاتگر کوژاوتەوه** بە کار بهێنیت **کوژاندنەوه** هەڵبژێرە.

• بۆ بەکارهێنانی **هیزی کاتگر هەلکراوه** / **هیزی کاتگر کوژاوتەوه**، کات بە دروستی دیاری بکە.

بۆ ئەوهی نەهێلێت تەلەفزیۆنەکە خۆی بکوژیتەوه

⚙️ ← ⌚ ← گشتی ← کاتگەکان ← **کوژاندنەوهی خودکاری 2 کاتژمێری**

ئەگەر تا 120 خولەک دواى هەڵکردنی تەلەفزیۆنەکەت بە ئامرازیک وەک ئامرازی **هیزی کاتگر هەلکراوه** هیچ دوگمەیک فشار نەدەیت، تەلەفزیۆنەکە خۆی دەکوژیتەوه. بۆ دڵنیابوون لەوهی کە تەلەفزیۆنەکە ئۆتوماتیک ناکوژیتەوه، **کوژاندنەوهی خودکاری 2 کاتژمێری** لەسەر حالەتی **کوژاندنەوه** dabn.

• ڕەنگە هەندیک مۆدیل پشتیوانیکراو نەبن.

دروستکردنی حیسابی LG

⚙️ ← ⌚ ← گشتی ← **بەریوەبردنی ئەژمێر**

لە **بەریوەبردنی ئەژمێر** دا، دمتوانیت ئادرسی ئیمەیلی خۆت بە کار بهێنیت بۆ دروستکردنی حیساییکی نوێی LG.

01 ئەمە هەڵبژێرە: **دروستکردنی ئەژمێر**. مەرجەکانی بەکارهێنانی خزمەت بخوینەوه و قەبوولیان بکە.

02 پێناس و تێپەرۆشی پێ بدە. پێناسی تۆ دەبێ ئادرسی ئیمەیلەکەت بێت.

03 ڕۆژی لەدایکبوونتی پێ بدە.

04 **باشه** هه‌لێزێره. بچۆ نێو ئیمه‌یله‌که‌ت بۆ ئه‌وه‌ی ئادرسی ئیمه‌یله‌که‌ت بسله‌مێنیت. به‌ر له‌وه‌ی کاتی به‌سه‌ر بچیت، ئیمه‌یله‌که‌ت بسله‌مێنه.

05 به‌ حیسابی نویت بچۆ ناوه‌وه‌ و ده‌ست بکه‌ به‌ به‌کارهێنانی خزمه‌ته‌کان.

- ره‌نگه‌ هه‌ندێک مۆدێل پش‌تیوانیکراو نه‌بن.
- بۆ دروستکردنی حیساب پێویسته‌ په‌یوه‌ست بیت به‌ ئینته‌رنێت.
- زانیاریه‌ پێویسته‌کان ره‌نگه‌ به‌پێی وڵات جیاواز بن.
- به‌پێی ته‌مه‌نت ره‌نگه‌ به‌کارهێنانی ئهم خزمه‌ته‌ بۆ تو سنووردار بکری‌ت.
- بۆ چاره‌سه‌رکردنی هه‌ر کێشه‌یه‌کی تایبته‌ به‌م فرمانه‌، به‌شی **دۆزینه‌وه‌ی کێشه‌کان و چاره‌سه‌رکردنیان له‌نێو رینمای به‌کارهێنه‌ر** بخوێنه‌وه‌.

حسابی LGیت به‌رپوه‌ ببه‌؟

⚙️ ← ⋮ ← **گشتی** ← **به‌رپوه‌بردنی نه‌ژمیر**

ده‌توانیت زانیاریه‌کانی حسابی LGیت به‌رپوه‌ ببه‌یت.

01 له‌ سه‌ر ریمۆت کۆنترۆل دوگمه‌ی ⚙️ داگیره‌.

02 بۆ چوونه‌ناوه‌وه‌، بچۆ به‌شی ⋮ ← **گشتی** ← **به‌رپوه‌بردنی نه‌ژمیر**.

زانیاری که‌سیی

ده‌توانی زانیاریه‌کانته‌ له‌سه‌ر ئه‌و حیسابه‌ که‌ ئێستا چوویت‌ته‌ نێوی ببینیت یان ده‌ستکاری بکه‌یت. ده‌توانیت تێپه‌ر وشه‌ بگۆریت یان له‌سه‌ر **بژارکردن** کلیک بکه‌یت بۆ ئه‌وه‌ی زانیاریه‌ شه‌خسیه‌کانته‌ ده‌ستکاری بکه‌یت.

- ره‌نگه‌ هه‌ندێک مۆدێل پش‌تیوانیکراو نه‌بن.

ریککردنی خزمه‌تگوزاری AI

⚙️ ← ⋮ ← **گشتی** ← **خزمه‌تگوزاری AI**

ده‌توانیت خزمه‌تگوزاریه‌ پێشنیارکراوه‌کان چالاک بکه‌یت له‌ سه‌ر بنه‌مای میژووی به‌کارهێنان.

ناسینه‌وه‌ی ده‌نگ

خزمه‌تگوزاری ناسینه‌وه‌ی ده‌نگ

ده‌توانیت خزمه‌تگوزاریه‌کی ناسینه‌وه‌ی قسه‌ ده‌سنیشان بکه‌یت.

- ره‌نگه‌ خزمه‌تگوزاریه‌ به‌ر ده‌سته‌کان به‌ گوێره‌ی ریکبه‌نده‌کانی زمان یان وڵات بگۆرین.

ریکبه‌نده‌کانی ناسینه‌وه‌ی ده‌نگ

دمتوانیت ریځبهندهکان بو تاییهتمه‌ندیه‌کانی ناسینه‌وهی دمنگ جیه‌جی بک‌هیت.

پارمته‌ی ناسینه‌وهی دمنگ

دمتوانیت لیستی نهو تاییهتمه‌ندیانه ببینیت که دمتوانیت له ریځگی کونترولی دمنگیه‌وه به‌کاریان بینیت.

پیشناری به‌کسیکراو (تور)

دمتوانیت پیشنهاد و‌مر‌ب‌گ‌ریت بو میژووی س‌ه‌یر‌کردنت له س‌ه‌ر بنه‌مای که‌ناله‌کان و ناو‌روک له ریځگی تور.

• **هه‌ل‌کردن** : پیشنهاد مکان له س‌ه‌ر بنه‌مای میژووی س‌ه‌یر‌کردنت پیش‌کش ده‌ک‌رین.

• **کوژاندنه‌وه** : پیشنهاد مکان له س‌ه‌ر بنه‌مای باو بوون پیش‌کش ده‌ک‌رین.

پیشنار‌ه‌کانی AI

دمتوانیت پ‌ه‌امی پیشنهادی ناو‌روک و‌مر‌ب‌گ‌ریت به‌گویره‌ی میژووی س‌ه‌یر‌کردنی ناو‌روکت و میژووی به‌کار‌ه‌ن‌انی نه‌پ‌ل‌یک‌ه‌یشن.

ری‌ک‌کردنه‌وهی داتای به‌کار‌ه‌ن‌ان

میژووی س‌ه‌یر‌کردنی ناو‌روک و میژووی به‌کار‌ه‌ن‌انی نه‌پ‌ل‌یک‌ه‌یشن ری‌ک ده‌ک‌اتنه‌وه. نه‌گ‌ر ری‌کیان بک‌ه‌یتنه‌وه، هه‌ندیک کات دم‌خ‌ایه‌ن‌یت بو دووباره و‌مر‌گ‌رتنی پیشنهاد بو ناو‌روک‌ه‌کان.

• نهو شتانه که دمتوانی بی‌گ‌وری به‌پ‌نی م‌و‌د‌یلی ته‌له‌ف‌زی‌ون ج‌یا‌وا‌زن.

د‌و‌خی Eco

    **د‌و‌خی Eco**

ب‌زار‌ده‌کانی پاو‌ر ری‌ک بکه بو نه‌وهی وزه‌ی که‌م‌تر به کار به‌ن‌یت.

ه‌یز‌ی خود‌کار کوژاوه‌ته‌وه

ته‌له‌ف‌زی‌ونه‌که ری‌ک بکه بو نه‌وهی نه‌گ‌ر به‌کار‌ه‌ن‌ه‌ر بو ماو‌م‌یه‌کی دیار‌یک‌راو کاری پ‌نی نه‌کرد خ‌وی ب‌کوژ‌یتنه‌وه.

د‌و‌خی HDD Eco

کاتیک که نه‌م ش‌ی‌وازه له‌س‌ر حالته‌ی **هه‌ل‌کردن** داده‌ن‌یت، نه‌گ‌ر نهو هارد دیس‌که USB له که پ‌ه‌ی‌وم‌ست ک‌راوه به ته‌له‌ف‌زی‌ونه‌که بو ماو‌م‌یه‌کی ز‌ور به کار نه‌ه‌ن‌ر‌یت دم‌چ‌یتنه‌وه س‌ر حالته‌ی به‌کار‌ه‌ن‌انی وزه‌ی که‌م.

• نهو شتانه که دمتوانی بی‌گ‌وری به‌پ‌نی م‌و‌د‌یلی ته‌له‌ف‌زی‌ون ج‌یا‌وا‌زن.

دەربارەى ئەم تەلەفزیۆنە

⚙️ ← ⚙️ ← گەشتى ← دەربارەى ئەم تەلەفزیۆنە

دەتوانىت سەیرى زانیاریەکان بکەیت دەربارەى ٲاژەى بەشدار بوو. (نویکردنەوى نەرمامراز، زانیاری تەلەفزیۆن، و ھتد.)
دەتوانىت ئاگانامەکان و رینمای بەکارھینەر بختە کار بو پشکنینی ئاگانامەى وەرگیراو لەو کاتەى تەلەفزیۆنەکە بەکار دینییت
یان سەیرى رینوینی تاییەتمەندیەکان دەکەیت. بو پشکنینی دۆخى تەلەفزیۆنەکە، تکایە یارمەتیی خیرا ٲاڤدە.

رێکبەندەکانى مألەوہ

⚙️ ← ⚙️ ← گەشتى ← رێکبەندى زیاتر ← رێکبەندەکانى مألەوہ

خود بەکارخستنى مألەوہ

دەتوانىت مألەوہ دیارى بکەیت بو بەکارخستنى خودکارانە لە کاتى ھەڵکردنى تەلەفزیۆنەکە.

ستایلى مألەوہ

دەتوانى ستایلى مألەوہ ٲیک بکەیت.

رێکلامى مألەوہ

دەتوانىت رێکلامکردن ھەڵ بکەیت یان بکوژینیتەوہ لە سەر شاشەى سەرەمى.

- ئەو شتانە کە دەتوانى بیگوڤرى بەٲی مۆڤلى تەلەفزیۆن جیاوازن.

رێککردنى پاوەرى تەلەفزیۆن

⚙️ ← ⚙️ ← گەشتى ← رێکبەندى زیاتر ← دەستٲیکردنى خیرا+

لەم شیوازە دا، کاتیک تەلەفزیۆنەکەت دەکوژینیتەوہ، دەٲیتە حالەتى نامادەباش بو ئەوہى ھەرکات ھەڵکردمەوہ خیراتر
بتوانیت نامراز و فرمانەکانى بە کار بەینییت.

دەستٲیکردنى خیرا+ بختە سەر دۆخى ھەڵکردن.

- ٲرەنگە ھەندیک مۆڤل ٲشتیوانیکراو نەبن.
- چالاک کردنى ئەم فەرمانە ٲرەنگە ببیتە ھوى بەکارھینانى وزەى زیاتر.

بەکارھینانى Live Plus

Live Plus بریتىە لە خزمەتگوزاریەک کە کۆمەلایک زانیارى دەربارەى ئەو ٲرۆگرامانەى سەیرى دەکەیت ٲیشکەش
دەکات.

بو زانیاریی زیاتر، بەشى سوودەکانى تەلەفزیۆنى وشیار ← Live Plus لە رینمای بەکارھینەر بخوینەوہ.

- ٲرەنگە ھەندیک مۆڤل ٲشتیوانیکراو نەبن.

ریکلام

⚙️ ← ⚙️ ← گشتی ← ریکبندی زیاتر ← ریکلام

نهگهر تلهفزیونهکته به ئیتنهر نیتنهوه گریدر ابیت، لهوانیه webOS ریکلامی فایلهاکانه وابستههون سوود له سنوورمهکانی له رملهر و مرگرتیت بۆ زانینی جهند جارهی نمایشکردنهوهی ههر ریکلامیک. ئهم زانیاریانه بۆ سنووردارکردنی جارمهکانی نیشاندانی ریکلامیک به کار دههینریت. ههر کاتیک بتهوئیت دمتوانیت بجیتته بهشی ریککردنی **ریکلام** له تلهفزیونهکته و ئهم کووکیه بسریتنهوه یاخود چالاک یان ناچالاکي بکهیت. هیچ زانیاریهکی تایبتهی کهسی گریدراوی ئهم فایلانهی وابستههوننهوه نییه.

- رهنگه ههندیک مۆدیل پشتیوانیکراو نهبن.

بۆ ریککردنی نیشاندهری پاوه

⚙️ ← ⚙️ ← گشتی ← ریکبندی زیاتر ← رووناکی نامادهگی

دمتوانیت چرای نامادهباش ههڵ بکهیت یان بکوژنیتنهوه.

- رهنگه ههندیک مۆدیل پشتیوانیکراو نهبن.

تهختهکلیلی بێتهلی LG

⚙️ ← ⚙️ ← گشتی ← ریکبندی زیاتر ← تهختهکلیلی بێتهلی LG

ئهم نامرازه توانای ئهومت پئی دمدات که کیبۆردیکی بێتهلی LG بدمیت له تلهفزیونهکته. نامیرهکته ههڵبکه، لهسهه شیوازی جووتکردن دابینی، و پاشان لهسهه شاشهی تلهفزیونهکته دا لهسهه **گریدان** کلیک بکه.

- تهختهکلیلی پشتیوانیکراو

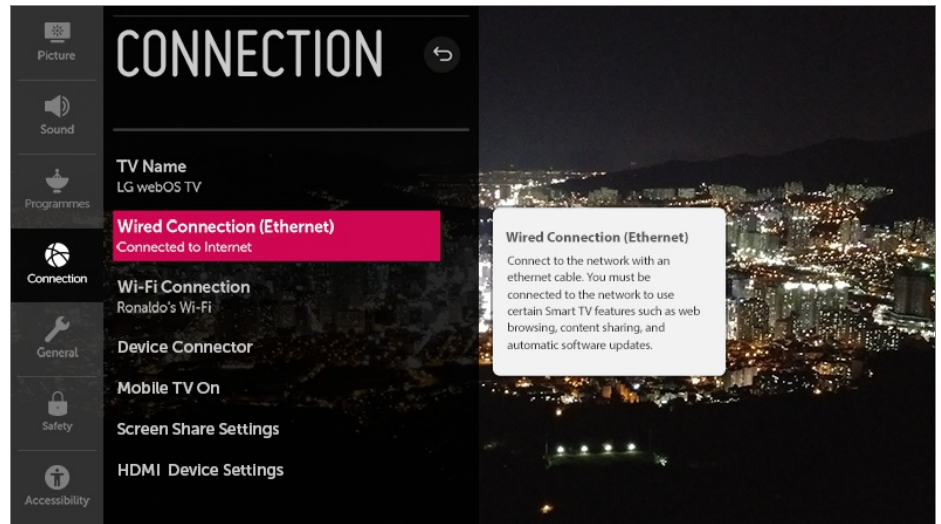
LG Rolly Keyboard

- نهگهر تهختهکلیلی بێتهلی LG پېشتر پهيوهست کرابیت، کاتیک تلهفزیونهکته ههڵدهکتهیت، ئوتوماتیک پهيوهست دهبیتنهوه به تلهفزیونهکته.
- بۆ پچراندنی ئهه پهيوهندیی که ئیستا ههیه، لهسهه **جیاکردنهوه** کلیک بکه.
- رهنگه ههندیک مۆدیل پشتیوانیکراو نهبن.

بۆ بهکارهینانی رینمای ریککردن

⚙️ ← ⚙️ ← گشتی ← ریکبندی زیاتر ← رینوینی ریکبهندهکان

نهگهر مینوومهکانی ریککردن ههڵبژیریت، خالهکانی رینمای ریککردن دهبینیت. له بهشی ریککردن خانهی پروونکردنهوه چالاک یان ناچالاک بکه.



ریکلامی پەردە پارێز

⚙️ ← ⚙️ ← گشتی ← ریکبەندی زیاتر ← ریکلامی پەردە پارێز

دەتوانیت ریکلامی نیشاندرای سەر پارێزەری شاشەى چەند ئەپلیکەیشنێک هەڵ بکەیت یان بکوژێنیتەوه. دیاریکردن بۆ **هەڵکردن** رێگەت پێدەدات ریکلامی نیشاندرای سەر پارێزەری شاشە بکوژێنیتەوه.

ریکخستنی شاشە کاتێک کە هیچ سیگنالیکی نیه

⚙️ ← ⚙️ ← گشتی ← ریکبەندی زیاتر ← هیچ وینەیهکی سیگنال نیه

کاتێک کە هیچ سیگنالیکی نەبێت، تۆ دەتوانی وینەى نیشاندرای هەڵ بکەیت یان بکوژێنیتەوه.

هەڵکردن

ئەگەر هیچ سیگنالیکی نەبێت وینەى بنەرەتى نیشان دەدریت.

کوژاندنەوه

ئەگەر هیچ سیگنالیکی نەبێت، پەيامی **سیگنال نیه** نیشان دەدریت.

گۆڕینی شیوازی تەلەفزیۆن

⚙️ ← ⚙️ ← گشتی ← ریکبەندی زیاتر ← دۆخی مالهوه/فروشگا

دەتوانیت لە نیوان **شیوازی مالهوه** و **شیوازی فروشگا** دا یەکیکیان هەڵبژیریت.

بۆ بەکارهێنانی تەلەفزیۆن لە مالهوه، **شیوازی مالهوه** هەڵبژیره.

شیوازی فروشگا دەسنیشان بکە تەنھا ئەو کاتەى تەلەفزیۆنەکە لە فروشگایەک نمایش دەکەیت. **شیوازی فروشگا** ریکبەندی باشتەرکراو بۆ نیشاندانى فروشگا پێشکەش دەکات.

گهړاندنه‌وه بڼه ریکړدنی کومپانی

⚙️ ← ⓘ ← گشتی ← ریسیتکړدنه‌وه بڼه ریکبهنده بڼه‌رته‌یه‌کان

تله‌فزیونه‌که بیه‌وه سر ریکړدنی کومپانی. ئه‌مه هه‌موو ریکړدنه‌کان دمیاته‌وه سر حاله‌تی ګریمانه.

دوای ریسیت کردن، تله‌فزیونه‌که ئوتوماتیک دمکوژیته‌وه و هه‌ل دمیته‌وه.

- نه‌ګر سه‌لامه‌تی له‌سر هه‌لکړدن دانرابیت، بڼه ریسیتکړدنه‌وه بڼه ریکبهنده بڼه‌رته‌یه‌کان پټویسته تټپه‌روشه‌که‌ی پټ بدیت.
- له کاتی نامدمکړدنی سره‌تایی دا، تله‌فزیونه‌که مه‌کوژینه‌وه.
- ئیمه پټشنيار دمکین که به‌ر له فروشتنی تله‌فزیونه‌که‌ی یان دانی به‌که‌سیکی تر، بچو به‌شی ریسیتکړدنه‌وه بڼه ریکبهنده بڼه‌رته‌یه‌کان و تله‌فزیونه‌که‌ی ریسیت بکه‌وه.

سه‌لامه‌تی

چالاکړدنی قوفلکړدنی به‌رنامه‌ی تله‌فزیون

ئهم نامرازه به‌پټی ئهو زانیاریه که له ویستگه‌ی په‌خش ومیدمکړیت کار دمکات. له‌به‌ر ئه‌مه، نه‌ګر سیگنال زانیاریی نادرست بدات، ئهم نامرازه کار ناکات.

به‌پټی پل‌به‌ندی دیاریکړاو، ریکه نادات مندان سیري به‌رنامه‌کانی تاییه‌تی ګه‌ورسالا‌ن بکه‌ن. بڼه تماشاکړدنی به‌رنامه‌ی قوفلکړاو تټپه‌روشه‌که‌ی پټ بده. پل‌به‌ندی له هر ولاتیک دا جیاوازه.

01 له سر ریموت کونترول دوگمه‌ی ⚙️ دابگره.

02 ⓘ ← سه‌لامه‌تی هه‌ل‌ب‌زیره.

03 سه‌لامه‌تی بخنه‌ه سر دوخی هه‌لکړدن.

04 قوفلکړدنی به‌رنامه‌ی تله‌فزیون هه‌ل‌ب‌زیره.

● تنه‌ها له شیوازی دیجیتال دا پشتیوانی دمکړیت.

● ره‌نگه هه‌ندیک مودیل پشتیوانیکړاو نه‌بن.

● وشه‌ی نه‌نښی سره‌تایی له‌سر "0000" دانراوه.

چالاکړدنی قوفلکړدنی که‌نال

ئهو به‌رنامه که ناوهرؤکه‌که‌ی بڼه مندان شیاو نیه قوفل دمکات. دمتوانیت بچینه‌ه سر که‌نال‌که‌ی به‌لام شاشه‌که‌ی به‌تاله و دمنگه‌که‌ی بر او. بڼه تماشاکړدنی به‌رنامه‌یه‌کی قوفلکړاو، تټپه‌روشه‌که‌ی پټ بده.

01 له سر ریموت کونترول دوگمه‌ی ⚙️ دابگره.

02 ⓘ ← سه‌لامه‌تی هه‌ل‌ب‌زیره.

03 سه‌لامه‌تی بخنه‌ه سر دوخی هه‌لکړدن.

04 **قوفلکردنی کهنال** ههلبژیره.

05 ئهو کهنالانهی که دتهوئیت قوفلیان بکهیت ههلبژیره.

06 بهشی  ههلبژیره.

07 **قوفلکردن** ههلبژیره.

- وشهی نهئینی سهرمناپی لهسهه “0000” دانراوه. کاتیک فهرمسا یان نهرویج بو ولات دهسنیشان دهکریت، نهئوشهکه “0000” نیه بهلکو “1234” ه.

چالاککردنی قوفلکردنی کاربههنامهکان

دموانیت کاربههنامهکان قوفل بکهیت یان قوفلی سهریان لابییهیت.

01 له سهه ریموت کۆنترۆل دوگمهی  دابگره.

02  **سهلامهتی** ههلبژیره.

03 **سهلامهتی** بخهه سهه دوخی **ههئکردن**.

04 **قوفلکردنی کاربههنامهکان** ههلبژیره.

05 کاربههنامهکان ههلبژیره بو ئهوهی قوفلیا بکهیت.

- وشهی نهئینی سهرمناپی لهسهه “0000” دانراوه. کاتیک فهرمسا یان نهرویج بو ولات دهسنیشان دهکریت، نهئوشهکه “0000” نیه بهلکو “1234” ه.
- نامرازی قوفلکردن بو ئهو بههنامهی که ئیستا کراوتهوه و کاری پی دهکهیت راستهوخو بوونی نیه.

چالاککردنی قوفلکردنی تیچوو

دموانیت قوفلی پیدراو چالاک بهیهیت یان لای بهیهیت.

01 له سهه ریموت کۆنترۆل دوگمهی  دابگره.

02  **سهلامهتی** ههلبژیره.

03 **سهلامهتی** بخهه سهه دوخی **ههئکردن**.

04 **قوفلکردنی تیچوو** ههلبژیره.

05 پیدراوهکان ههلبژیره بو ئهوهی قوفلیان بکهیت.

- وشهی نهئینی سهرمناپی لهسهه “0000” دانراوه. کاتیک فهرمسا یان نهرویج بو ولات دهسنیشان دهکریت، نهئوشهکه “0000” نیه بهلکو “1234” ه.

گۆرینی نهئیشه










  **سهلامهتی**  **ریککردنهوهی نهئیشه**

وشهی نهئینی تهلهفزیون دیاری بکه یان بگۆره.

- وشه‌ی نه‌ینیی سه‌ره‌تایی له‌سه‌ر “0000” دانراوه. کاتیک فهرمسا یان نه‌رویج بۆ ولات ده‌سنیشان ده‌کریت، نه‌ینوشه‌که “0000” نیه به‌لکو “1234” ه.

گۆرینی تیپه‌روشه‌ی له‌ده‌ستچوو

ئه‌گه‌ر ئه‌و تیپه‌روشه‌ی که دیاری ده‌که‌یت، له‌ ده‌ست به‌دیه‌یت، ده‌توانیت به‌م شیوه‌ی خوار مه‌ به‌گۆریت:

- 01 له‌ سه‌ر ریمۆت کۆنترۆل دوگمه‌ی  داگره‌.
- 02 فوکوس بیه سه‌ر  ← سه‌لامه‌تی ← ریککردنه‌وه‌ی نه‌ینوشه‌.
- 03 له‌سه‌ر ریمۆت کۆنترۆل دوگمه‌ی  ←  (که‌ناڵه‌کان)  ←  (که‌ناڵه‌کان)  ←  (که‌ناڵه‌کان)  on فشار ده‌. په‌نجه‌ری پێدانی تیپه‌روشه‌ی سه‌ر مه‌کی نیشان ده‌دریت.
- 04 له‌ په‌نجه‌ری داخه‌کردنی تیپه‌روشه‌ی سه‌ر مه‌کی دا ژماره‌ی “0313” داخه‌ بکه‌ و پاشان **تیپه‌که** فشار ده‌. تیپه‌روشه‌ ریسیت ده‌بێته‌وه‌.

ده‌ستگه‌یشتن

ریککردنی نیشاندهری ریمۆت کۆنترۆلی Magic

ده‌توانیت خیرایی و قه‌بارهی نیشاندهره‌که دیاری به‌که‌یت که ده‌ته‌ویت له‌ کاتیکدا له‌ سه‌ر شاشه‌که‌دايه‌. بۆ بینینی ورده‌کاریه‌کان، بچۆ به‌شی **شیوازی به‌کاره‌ینانی ته‌له‌فزیۆن** ← **به‌کاره‌ینانی ریمۆت کۆنترۆلی Magic** له **رینمای به‌کاره‌ینه‌ر**.

ریککردنی شه‌فافیه‌تی پیرست

 ←  ← ده‌ستگه‌یشتن ← شه‌فافیه‌تی پیرست

به‌ دانانی ئه‌م ئامرازه له‌سه‌ر حاله‌تی **هه‌لکردن**، ده‌توانیت هه‌ندێ له‌ پیرسته‌کان (بۆ نمونه Live Menu، **گه‌ران**، و هتد) شه‌فاف به‌که‌یت.

بۆ ریککردنی ژیرنوووس

 ←  ← ده‌ستگه‌یشتن ← ژیرنوووسه‌کان

کاتی که ویستگه‌ی ته‌له‌فزیۆن به‌رنامه‌یه‌ک به‌ ژیرنوووسه‌وه‌ به‌لاو ده‌کاته‌وه‌ ژیرنوووسه‌کان بیه‌نه‌. **ژیرنوووسه‌کان** له‌سه‌ر حاله‌تی **هه‌لکردن** دا به‌نه‌ و ریککردنی ده‌قی ژیرنوووس هه‌لگیره‌.

- ره‌نگه‌ هه‌ندیک مۆدیل پشتیوانیکراو نه‌بن.

- بۆ په‌خشی دیجیتاله‌.

مېنوو بۇ كەسانى چاوكز

⚙️ ← ⚙️ ← **دەستگەپشتن** ← شروقەي دەنگى

ناومرۆكى سەر شاشە بە دەنگ پروون دەكرېتەو بۇ كەسانى نابينا. ئەگەر كۆمپانيانى پەخش لە شروقەي دەنگى پشتيوانى بكات، دمتوانيت ئەم نامرازە بە كار بهيئيت بۇ كەسانى چاوكز.

● رەنگە ھەندېك مۆدېل پشتيوانىكراو نەبن.

نامرازى دىكەي دەنگ

⚙️ ← ⚙️ ← **دەستگەپشتن** ← ديارىكردنى دەنگى زياتر

بۇ ئەو كەسانە كە غرقىي بېستىن يان بېنىن يان ھەيە پروونكر دىنەو دەنگى يان ژېرنووس دابىن دەكرېت.

ھىچكام

دەنگى گرىمانە ھەلېژىرە.

شروقەي دەنگى

بۇ ئەو كەسانە كە چاويان كزە ئەو دەنگە گرىمانە كە پېت باشتەرە لەگەل دەنگى تاييەتى كەسانى چاوكز ھەلېژىرە.

دەنگىي خاوين

بۇ ئەو كەسانە كە گوپيان گرانە ئەو شىوازەي دەنگ كە پېت زلالتەرە لەگەل دەنگى تاييەتى كەسانى گوئگران ھەلېژىرە.

ژېرنووسى و تراو

بۇ كەسانى چاوكز تەنيا ئەو دەنگەي تاييەتى كەسانى چاوكز ھەلېژىرە كە پېت باشتەرە.

● رەنگە ھەندېك مۆدېل پشتيوانىكراو نەبن.

جۆرى دەنگ

⚙️ ← ⚙️ ← **دەستگەپشتن** ← جۆرى دەنگ

بۇ ئەو كەسانە كە غرقىي بېستىن يان بېنىن يان ھەيە پروونكر دىنەو دەنگى يان ژېرنووس دابىن دەكرېت.

ئاسايى

دەنگى گرىمانە ھەلېژىرە.

شروقەي دەنگى

بۇ ئەو كەسانە كە چاويان كزە ئەو دەرگە گریمانە كە پېت باشتەرە لەگەل دەرگە تاييەتە كەسانە چاوكز هەلېزەرە.

ژېرنووسى وتراو

بۇ كەسانە چاوكز تەنیا ئەو دەرگە تاييەتە كەسانە چاوكز هەلېزەرە كە پېت باشتەرە.

هەر دەرگە تەواو كەر

هەموو نامېرە لاومكەكانى بلاكردنەوئە دەرگە نیشان دەدات.

- رەرگە هەندېك مۆدېل پشتيوانىكراو نەبن.

بۇ رېكردنە تاييەتە كەسى گويگران

01 لە سەر رېمۆت كۆنترۆل دوگمەى  دابگرە.

02  ← دەستگەيشتن هەلېزەرە.

03 ژېرنووسەكان بخەنە سەر دوخی هەلكردن.

04 گوي گرانى بخەنە سەر دوخی هەلكردن.

ژېرنووسېك داببن دەرگە بۇ ئەوانەى كېشەى بېستيان هەيە.

- كاتېك گوي گرانى خراوتە سەر هەلكردن، پېشەى پېدەرگەت بەسەر بەرېزارە سەرەكەكان.

- رەرگە هەندېك مۆدېل پشتيوانىكراو نەبن.

گۆرېنى حالەتى پېرست بۇ شاشەى پركۆنتراست

 ←  ← دەستگەيشتن ← كۆنتراستى بەرز



كاتېك ئەم ئامرازە لەسەر حالەتى هەلكردن دادەنيت، پشترەمېنەى هەندى لە پېرستەكانى سەر شاشە و رەرگەى فونت دەگۆرېت بۇ ئەوئەى كۆنتراستى نېوان شوېنە روون و تاريكەكان رېك بكات.

دۆزېنەوئەى كېشەكان و چارەسەر كرددنيان

پشكنين ئەنجام بدە لەگەل يارمەتیی خيرا

پشکین نهنجام بده لهگهل یارمهتی خیرا

کاتیک تلهفزیونهکه به خراپی کار دمکات، دمتوانیت یارمهتی بهدمست بښیت بو چارمسهرکردنی کیشهکه.

01 دوگمهی  ی سهر ریموت کونترولهکه دابگره و  گشتی ← دهربارهی نهم تلهفزیونه ← یارمهتی خیرا دمنیشان بکه.

• ههروهه دمتوانیت دوگمهی ژماره 9 ی سهر ریموت کونترولهکه دابگریت بو بهکارخستنی یارمهتی خیرا.

02 دمتوانیت دۆخی تلهفزیون پیشکنه / ریکبهنده خود-دمنیشانکردنهکانی تلهفزیون نهنجام بدهیت. ئایتمی کیشهدار دمنیشان بکه، و دمتوانیت یارمهتی بهدمست بښیت بو چارمسهرکردنی کیشهکه.

ریکبهنده خود-دمنیشانکردنهکانی تلهفزیون

ئهو ئایتمه دمنیشان بکه که هاوتایه لهگهل نیشانهکه بو دوزینهوهی رینماییهکان که دهکریت یارمهتیده بن له چارمسهرکردنی کیشهکه.

دۆخی تلهفزیون پیشکنه

دمتوانیت دۆخی ئیستای تلهفزیونهکهت بو ئایتمی دمنیشانکراو پیشکنیت.

• کاتیک هیچ ناومرۆکیکی پهیوست به یارمهتی خیرا نیه، تکایه سهیری دوزینهوهی کیشهکان و چارمسهرکردنیان له رینمای بهکارهینهر بکه.

• نهگهر هیشتا شکست بښیت له چارمسهرکردنی کیشهکه، تکایه پهیوهندی به ناومندی خزمهتگوزاری بهکاربهرمان بکه.

کارکردنی ناسایی

گرفتهکانی پاوه / ریموت کونترول

نهگهر له کاتی بهکارهینانی تلهفزیونهکه دا تووشی ههریک لهم کیشانهی خوارموه بوون، تکایه ئهمانه پیشکن: رهنکه تلهفزیونهکه هیچ کیشهیهکی نهیت.






❓ ناتوانم تلهفزیونهکه ههل بکه

- دلنیا ببه که تلهفزیونهکه به شیویهکی دروست دراوه له کارها.
- نهگهر چهند سوکیتیکی کارهای چهند دانیهی به کار دهینیت، دلنیا ببه که دروست کار دمکات. بو ئهوهی بزانیته که چهنریانیکی کارها دروست کار دمکات یان نه، کابلی کارهای تلهفزیونهکه راستهوخو بده له سوکیتی دیوار و بزانه کار دمکات.
- ههول بده تلهفزیونهکه به دوگمهی ههلهکردنی سهر خوی ههل بکهیت.

❓! دواى ھەلکردن بۇ ماومىيەك شاشەكە نیشان نادىت.

- ئەمە لەبەر ئەنجامدانى پرۆسەيەكى لابرەنى ئۆيزە بۇ نەھىشتىنى ھەرچۆرە ئۆيزىك كە رەنگە لە كاتى ھەلکردن دا دەرەكەوت. ئەمە بە واتاى ئەو نە كە تەلەفزیونەكە كىشەى ھەيە.

❓! نیشانەمى مەجىك رېمۆت لەسەر شاشە دەرەكەوت.

- رېمۆت كۆنترۆلەكە بەرمو تەلەفزیونەكە رابگرە و بۇ ماومىيەكى درېژ دوگمەى **GUIDE** دابگرە تا رېنمایيەكە دەرەكەوت. ئەو رېمۆت كۆنترۆلەكە پېشتەر تۆمار كراوە لادەبرېت و دووبارە تۆمار دەرەكەوتەو.
- ئەگەر دووبارە-تۆمارکردن نەكرېت بە رېگای سەرمو ە ئەنجام بەرېت، دوگمەى  و دوگمەى  رېمۆت كۆنترۆلەكە لە ھەمان كاتدا بۇ ماومەى 5 چركە دابگرە.
- ھەركات لەسەر شاشەى تەلەفزیونەكە داوا كرا، باترەيەكانى رېمۆتەكە بگۆرە. (پاترەى ئالكالىن بە كار بەئەنە).
- ئەگەر    **دەستگەيشتن** **رېنمای دەنگ** لە سەر **ھەلکردن** دانراو، پۆينتەرى **Magic Remote** دەرەكەوت. **رېنمای دەنگ** بھەنە سەر دۆخى **كوژاندنەو**. (رەنگە ھەندېك مۆدېل پشٹیوانېكراو نەين).


❓! ناتوانم بە رېمۆت كۆنترۆل تەلەفزیونەكە ھەل بەكم.

- دۇنيا بېە كە تەلەفزیونەكە بە شېوہەيەكى دروست دراوہ لە كارەبا.
- پاترەيەكانى رېمۆت كۆنترۆلەكە بگۆرە. (پاترەى ئالكالىن بە كار بەئەنە).
- بزائە ھېچ شتېك بەرى ھەستگەرى رېمۆت كۆنترۆل تەلەفزیونەكەى نەگرتوہ. ساوندبار يان ھەر كۆسپىكى تر كە لەبەردم وەرگى خوارموہى تەلەفزیونەكە دا بېت، لەوانەيە رېگە بگرتە لە وەرگرتنى سېگنالى IR.

كىشەكانى شاشە

كىشەكانى شاشە


ئەگەر لە كاتى بەكار ھىنانى تەلەفزیونەكە دا تووشى ھەريەك لەم كىشەكانى خوارموہ بوون، تەكايە ئەمانە پېشكنن: رەنگە تەلەفزیونەكە ھېچ كىشەيەكى نەبېت.

سەرمتا    **وینە** **تافىكردنەوہى وینە** ئەنجام بەدە بۇ ئەوہى بزائیت ھېچ كىشە يان شتى نائاسايى لە تەلەفزیونەكە دا ھەيە يان نە.

ئەگەر سېت-تۆپ-بۆكس بە كار دەھىنیت، بېكوژېنەوہ و ھەلى بەكەوہ. دۇنيا بېە كە سېت-تۆپ-بۆكس بە دروستى دراوہ لە تەلەفزیونەكە.

❓! لەسەر شاشەكە دەلېت ھېچ سېگنالىك نەيە.

- بزائە كابلى ھاوتەوہر يان ئەو كابلى كە دراوہ لە نامېرى دەرەكى، دروست دراوہ لە تەلەفزیونەكە.

- بچو لاپره‌ی  و نهو پنده‌ره‌ی که کوئیکت کراوه هملژیره.
- بزانه نایا نامیری دهرمکیت، و مکوو سیټ-توپ-بوکس یان په‌خشکهری بلووره‌ی، هملکراوه.






❗❗ ناتوانم هیچ بهرنامه‌یک ببینم.

-    **که‌ناله‌کان**  **سازاندنی که‌نال** (سازکردن و ریکبه‌ندکردنی که‌نال)  **سازاندنی خودکار** دهست پی بکه.
- نه‌گهر دهرگای وهرگری دیجیتال به کار ده‌هینیت، له دابینکهر مکی پرسیار بکه و داوای رینمایی بکه.






❗❗ داوای کوتوپر دهرمکوتنی ختی نه‌ستوونی یان ناسوئی و حالته‌ی و مکوو تور له‌سهر شاشه، شاشه‌که دهرزیت.

- تله‌فونی بیتل، قژ ووشکهر، دریل کاره‌بایی، و هند بده له سوکیتیکی دیکه‌ی کاره‌با. ره‌نگه هوکاری کیشه‌که نهو نامیره کاره‌باییانه بن که فریکوئینسیان زوره بو نمونه تله‌فزیونیکی تر یان سهر چاومیه‌کی به‌هیزی ئیلکترؤمینگناتیس لهو نزیکنه.





❗❗ بهرنامه‌یک که به‌شیوه‌ی دیجیتالی په‌خش دهرکیت دهریستیت یان شاشه‌که‌ی شکاوه.

- نه‌مه کاتیک پروو دمدات که سیگنال لاوازه یان به شیومیه‌کی ناتواو دمدات به تله‌فزیونه‌که. ناراسته‌ی نانتینه‌که بگوره یان بزانه کابلکه دروست په‌یومست کراوه.
-    **که‌ناله‌کان**  **سازاندنی که‌نال** (سازکردن و ریکبه‌ندکردنی که‌نال)  **سازاندنی دهستی** نه‌گهر له حالته‌ی 'سازاندنی دهستی'، دا سیگنال زور لاوازه، په‌یومندی بکه به وپستگه‌ی په‌خش یان نووسینگه‌ی به‌ریومبردن و داوا بکه سیگنال‌ه‌کان چیک بکن.
- نه‌گهر دهرگای وهرگری دیجیتال به کار ده‌هینیت، له دابینکهر مکی پرسیار بکه و داوای رینمایی بکه.













❗❗ کاتیک دهموئ بیدم له کابلی HDMI، له هر چوارگوشی شاشه‌که دا ختی ستوونی دهمین یان وینه‌کانی لیل دمن.

-    **وینه**  **ریکبه‌نده‌کانی ریژه‌ی وینه**  **ته‌نهای سکانکردن** ته‌نهای سکانکردن له‌سهر حالته‌ی **کوژاندنه‌وه** دابنی.
- نامرازی **ته‌نهای سکانکردن** وینه‌ی نه‌سلپی تو و مکوو خوئی نیشان دمدات. نه‌گهر سیگنال‌ه‌که نویزی هه‌بیت، ره‌نگه له هر چوار ناراسته‌ی شاشه‌که دا نویز ببینیت.

❗❗ کاتیک ههول دهمد که بیدم له کابلی HDMI، هیچ نابینم یان وینه‌که پرتیپرت دمدات.

- بزانه نایا کابلی HDMI[®] سیفاتی پئویستی هه‌یه. نه‌گهر کابلی HDMI[®] عه‌بیدار بیت (چه‌مابینه‌وه یان شکابیت)، ره‌نگه وینه پرتیپرت بکات یان شاشه سپی بیت.
- دلنیا ببه که کابلکه دروست درابیت له پورت‌ه‌که. په‌یومندی خراب یان لهق دمتوانیت نیشاندانی وینه له‌سهر شاشه تووشی گرفت بکات.
- نه‌گهر وهرگری دیجیتالی UHD به کار ده‌هینیت، نه‌مه ریک بکه:    **وینه**  **ریکبه‌ندی زیاتر** **HDMI** **ULTRA HD Deep Color**.

❓ شاشهکه زور کز یان تاریک دیاره.




-    **وینه** ← **ریکبهندهکانی دۆخی وینه** ← **دۆخی وینه**
دۆخی وینه to بگوره و بیکه نهو شیوازی که دتهوئیت. (ستاندارد، گهش، هتد).
ئهمه تنها لهسەر نهو شیوازی پیدانه که خهریکی به کاری دههئیت جیهجی دمکریت.
-    **وینه** ← **ریکبهندهکانی دۆخی وینه** ← **بایهخدانی Motion Eye**
ئامرازی **بایهخدانی Motion Eye** لهسەر کوژاندنهوه دابنه. ئهمه تنها لهسەر نهو شیوازی پیدانه که خهریکی به کاری دههئیت جیهجی دمکریت.
-    **وینه** ← **پاشهکهوتی وزه**
ئامرازی **پاشهکهوتی وزه** لهسەر کوژاندنهوه یان کهمترین دابنه.
-    **وینه** ← **ریکبهندی زیاتر** ← **شیوازی نارامی چاو**
ئامرازی **شیوازی نارامی چاو** لهسەر کوژاندنهوه دابنه.

❓ شاشهکه رهش و سپیه یان رهنگهلی جیاواز نیشان دهدات.



- شیوازی پیدان یان پهیومندیی کابل بپشکنه و بزانه کیشهی نیه.
- بچو لاپهره  و نهو پندهرهی که کونیکت کراوه ههلبژیره.
- نهگهر بیدهیت له **COMPONENT IN** بهلام **AV** ههلبژیریت، رهنکه وینهی سهر شاشهکه رهش و سپی نیشان بدریت. بچو  و **پیکهاته** ههلبژیره.
- نهگهر دهیدهیت له **AV IN** یان **COMPONENT IN**، بپشکنه و دلنیا بیه که ههریک له کابلهکان دراوه له پورته هاوهرنگی خو. له کابلی کامپوننت دا، دلنیا بیه که کابلی قیدیو (سوور) و کابلی دهنگ (سوور) به دروستی پهیومست کرابیتن.
- پورتهکانی **AV IN / COMPONENT IN** تنها له ههئدی شیواز دا ههن.
- له بهشی    **گشتی** ← **دهربارهی نهه تلهفزیونه** له نیو تلهفزیونهکه دا لهبارهی خزمهتی موشتهری بو چارمهسهرکردنی کیشهکانی تلهفزیونهکه زانیاری دانراوه.

کیشهکانی دهنگ

کیشهکانی دهنگ

- نهگهر له کاتی بهکارهینانی تلهفزیونهکه دا تووشی ههریک لهه کیشهکانی خوارموه بوون، تکایه ئهمانه بپشکنن: رهنکه تلهفزیونهکه هیچ کیشهیهکی نهئیت.
- سهرتا    **دهنگ** ← **تاقیکردنهوهی دهنگ** ئههجام بده بو نهوهی بزانییت هیچ کیشه یان شتی نائاسایی له تلهفزیونهکه دا ههیه یان نه.
 - نهگهر سییت-توپ-بۆکس به کار دههئیت، بیکوژینهوه و ههلی بکهوه.
 - دلنیا بیه که سییت-توپ-بۆکس به دروستی دراوه له تلهفزیونهکه.



❓! وینهی سهر شاشه کیشهی نیه بهلام هیچ دمنگی نیه.

- کهنالیکی تر تاقییکه رهوه.
- نهگهر نامیری سیت-توپ-بؤکس به کار بهینیت، نهگهر دمنگی نهم نامیره یان تلهفزیونهکست لهسهر 0 دانابیت یان بینهگت کردبیت، هیچ دمنگیک پخش ناکریتهوه. دمنگ لهسهر ناستیکی گونجاو دابنه.
-   **دمنگ** ← **دمنگ** ← **دمنگ بؤ دهرهوه**
دمنگ بؤ دهرهوه بکه به **سپیکهری ناوخویی تلهفزیون + بینایی یان بلندگوی ناوهکی تلهفزیون**، و نینجا دووباره بیپشکنه. نهگهر دهوانیت به باشی گوئ له دمنگهکه بگریت، پیویسته سپیکهره دهرمکیه گریدراو مکان و مک نامیری دمنگ دیاری بکهیت.



❓! له هیچیک له بلندگوکان دمنگ نایهت.

-   **دمنگ** ← **ریکبهندهکانی باری دمنگ** ← **بالانس**
له بهشی **بالانس** دا به دوگمه ییډاگران و بهینی پیویست بالانسی دمنگ بگوره.
- کاتیک دیدمیت له پورتی **AV IN / COMPONENT IN**، بیپشکنه و بزانه کابلی دمنگی چپ و راست (سپی و سوور) به شیوهی دروست لئی دراو. (پورتهکانی **AV IN / COMPONENT IN** تهنها له هندی شیواز دا هن).

❓! دمنگی تلهفزیون هاوکات نیه لهگهل وینه یان هندیجار له ناکاو دمنگ زور دمیت.

- نهگهر نهم حالته تهنها له هندی کهنال و بهرنامه دا پروو دمدات، رهنکه سیگنالی گواستهوهی کومپانیای پخش بیته هوی نهم حالته. تکایه له دابینکهری خزمهتی پخش (تهدار / کابلی) داوا بکه کیشهکه بدوزیتهوه.
- نهگهر ههمو کهنالهمکان ههماهنگ و هاوسات نین، بچو لاپهری   **دمنگ** ← **ریکبهندی زیاتر** ← **سازاندنی هاوادمکردنی AV** و ریکبهندهی ههماهنگکردن بگوره.
- نهگهر دزگای وهرگری دیجیتال به کار دهینیت، له دابینکهرمکی پرسیار بکه و داوی رینمایی بکه.

❓! کاتی که کهنال دهگورم ناستی دمنگ دهگوردریت.



- ناستی دمنگی پخش بهرنامه له ویستگه جیاجیایکانی پخش دا جیاوازه.
-   **دمنگ** ← **ریکبهندی زیاتر** ← **دوخی ناستی دمنگ** ← **ناستی دمنگی خودکار**
ناستی دمنگی خودکار لهسهر حالتهی **هلهکردن** دابنی.
- نهگهر دزگای وهرگری دیجیتال به کار دهینیت، له دابینکهرمکی پرسیار بکه و داوی رینمایی بکه.

❓! هندی له بهرنامهکان دمنگیان نییه یاتهنیا موزیکیکی زمینی پخش دمکن.
(نهو بهرنامه که له لایهن کومپانیایکانی پخشهوه بؤ درموهی ولات دروست کراون)

- **چرخ (OK)** ← 
له بهشی **زمانی دمنگی** دا زمانی دلخواری خوت هلهبیره.

كىشەكانى پەيوەستىكرىنى كۆمپيۇتر

كىشەكانى پەيوەستىكرىنى كۆمپيۇتر



بۇ ماۋىيەك دوگمەي  سەر رېمۇتى سحرى دابگرە بۇ دەسنىشانىكرىنى  سەر مودى گۆشەي راستى **داشبۇردى** **مالەمۇه** لە دۆخى بزارىكرىن، وىنۆكى تىرمىنالى HDMI گرىدراو بە كۆمپيۇتەر مەكە بىكە بە **كۆمپيۇتەر** بۇ جىيەجىكرىنى رېكەندەكانى قىدىو و رېژەي رۈوبەرى كە ھاورىكن لەگەل كۆمپيۇتەر مەكە. بۇ گرىدانى ئامىرىكى جىواز بە ھەمان تىرمىنالى ئىنپوت، پىۋىستە دووبارە وىنۆكەكە دىارى بىكەيتەو لەبەرئەمۇي رېكەندى بزارىكرىنى وىنۆكە خودكارانە ناگەر پىرېتەو.

ئەگەر لە كاتى بەكار ھېنانى تەلەفىزىۋنەكە دا تووشى ھەرىكەك لەم كىشەكانى خوارمۇه بوون، تەكايە ئەمانە پىشكنن: رەنگە تەلەفىزىۋنەكە ھىچ كىشەكەكى نەبىت.

❗❗ دواى ئەمۇي كە تەلەفىزىۋنەكە پەيوەست دەكمە بە كۆمپيۇتر شاشەكە ھەر بەتالە.

- بزانه ئايا كۆمپيۇتەر مەكە باش پەيوەست كراو بە تەلەفىزىۋنەكە.
- بە كۆنترۆلى لەدوور تەلەفىزىۋنەكە بىكۆرئەمۇه و دووبارە ھەلى بىكە.
- لە ھالىك دا كە تەلەفىزىۋن ھەلكرەو كۆمپيۇتەر مەكە لەمۇ (رېستارت) بىكە.
- وردىبىنى (رېزۇلووشن) لەسەر رېژەمىكە دابنى كە كۆمپيۇتر قەبوول بىكات.
- بۇ بەكار ھېنانى جووت پىشانەدەر، بزانه ئايا كۆمپيۇتەر مەكە يان ئوتتۇرەكەكە پىشتىوانى دەكات لە شىوازى جووت پىشانەدەر.
- دووبارە كابلى HDMI پەيوەست بىكە.
- ئەگەر پۇرتى RGB كۆمپيۇتەر مەكە داوہ لە **HDMI IN** تەلەفىزىۋنەكە، پىۋىست بە كۆنېكتورى RGB بە HDMI ھەيە.
- ئەگەر كۆنېكتورى RGB بە HDMI بە كار بەھىت ھىچ شىتېك لەسەر شاشە نابىنىت.

❗❗ دواى پەيوەستىكرىنى كۆمپيۇتر بە تەلەفىزىۋنەكە، بەشىك لە شاشە دەقۇرئىت يان شاشە دەچىتە لايەك.

- وردىبىنى يان ووردىبىنى كۆمپيۇتەر مەكە لەسەر ئەندازمەكە دابنى كە تەلەفىزىۋنەكە قەبوول بىكات. بۇ زانىارى زىاتەر، بەشى **تېبىنى ← روناكى پىشتىگرى كراو : HDMI-PC** لە رېنماى بەكار ھېنەر بخوئەمۇه.
- ناوى ئەمۇ ئامىرى HDMI كە پەيوەست كراو بەكە PC.
- دوگمەي  سەر رېمۇت كۆنترۆل فشار بەدە و رايىگرە.  دەسنىشان بىكە لە گۆشەي راستى سەر مودە و وىنۆكى تىرمىنالى HDMI گرىدراو بە **ئىنپوتەكان** بۇ كۆمپيۇتەر بگۇرە.

❗❗ كاتى كە بە كابلى HDMI كۆمپيۇتەر مەكە پەيوەست دەكمە بە تەلەفىزىۋنەكە، ھىچ دەنگ نايەت.

- لە پانىلى كۆنترۆل ← لەبەشى رېكەندەكانى دەنگى كۆمپيۇتەر مەكە دا، LGTV بىكە ئامىرى گرېمانە / دىفۇلت.
- بۇ ئەمۇ بزانىت كە كارتى گرافىكت پىشتىوانى دەكات لە پەخشى دەنگى HDMI يان نە، لە دروستىكرەمەي پىسپار بىكە و داواى رېنمايى بىكە.

کیشه‌کانی په‌خسکردنه‌وه‌ی فیلم

کیشه‌کانی په‌خسکردنه‌وه‌ی فیلم

نه‌گەر له کاتی به‌کاره‌ینانی ته‌لفزیونه‌که دا تووشی هه‌ریه‌ک له‌م کیشانه‌ی خوارم‌وه بوون، تکیه ئه‌مانه پېشکنن: ږه‌نگه ته‌لفزیونه‌که هېچ کیشه‌یه‌کی نه‌ییت.

بو زانیاری زیاتر له‌باره‌ی فایل‌ه پشټیوانیکراو‌مکان، سه‌یری **گریدانی نامیره‌کانی تر ← فوټو و فیدیو** بکه له **رینمای به‌کاره‌ینه‌ر** دا.

❓ ناتوانم له نڼو 'فوټو و فیدیو' دا فایل‌یک بدۆزم‌وه.

- بزانه ئایا فایل‌ه‌کانی سه‌ر ئامیری خه‌زن‌کردنی USB له‌سه‌ر کۆمپیوټر دمخوینرینه‌وه.
- بزانه ئایا جوړی فایل‌ه‌که قه‌بوول ده‌کات.



❓ من په‌یام‌یک دمبینم که دملیت پشټیوانی ناکریت له‌م فایل‌ه.

- بزانه ئایا فایل‌ه‌که له‌سه‌ر په‌خسک‌ه‌ری فیدیو یان کۆمپیوټر کیشه‌ی هه‌یه یان نه‌ه. (بزانه ئایا فایل‌ه‌که ټیکنه‌چووه)
- بزانه ئایا جوړی فایل‌ه‌که قه‌بوول ده‌کات.
- بزانه ئایا نه‌و وردبینیه (ریزولوشنه) پشټیوانی ده‌کریت یان نه‌.
- بزانه ئایا نه‌و کۆدخوینی فیدیویه ده‌ناسیت.
- بزانه ئایا ریژه‌ی فره‌یم پشټیوانیکراوه.

❓ په‌یام‌یک دیته‌ ږوو که دملیت "ئه‌م دمنگه پشټیوانی ناکریت" یان فیدیو بی‌کیشه په‌خس دمیتته‌وه به‌لام دمنگی نیه‌.

- بزانه ئایا فایل‌ه‌که له‌سه‌ر په‌خسک‌ه‌ری فیدیو یان کۆمپیوټر کیشه‌ی هه‌یه یان نه‌ه. (بزانه ئایا فایل‌ه‌که ټیکنه‌چووه)
- بزانه ئایا جوړی فایل‌ه‌که قه‌بوول ده‌کات.
- بزانه ئایا ئه‌م کۆمپیوټره پشټیوانی ده‌کات له‌و کۆدخوینی ئاودیو.
- بزانه ئایا پشټیوانی ده‌کات له‌و ریژه‌ی بیته (بیت ږمیت).
- بزانه ئایا له‌رله‌ری نمونه پشټیوانیکراوه.
- بزانه ئایا ژماره‌ی که‌ناله‌کانی دمنگ پشټیوانیکراوه.

❓ من ناتوانم ژیرنووسه‌کان ببینم.

- بزانه ئايا فایلهكه لهسهر پەخشكەری قیدیۆ یان كۆمپیۆتر كیشەى هەیه یان نهه. (بزانه ئايا فایلهكه تیکههچوه)
- بزانه ئايا ناوی فایلی قیدیۆ و فایلی ژیرنوس یهكێكه.
- ههروهها بزانه ئايا فایلی قیدیۆ و فایلی ژیرنوس له ناو یهك پهردان (فۆلدر) دان.
- بزانه ئايا فورمەتی فایلی ژیرنوس قەبوول دەکات.
- بزانه ئايا ئهو زمانه قەبوول دەکات یان نه.
- (دەتوانی فایلی ژیرنوس لەنێو Notepad دا بکەیتەوه بۆ ئهوهی زمانهکهی ببینیت.)
- ئەگەر کۆدکردنی ژیرنوس بەدروستی رێک نهکړی، ڕهنگه ژیرنوسهکان باش نیشان نهدری.
- له پانێلی کۆنترۆل دا که له لای خوارموهی شاشه‌ی پەخشکردنه‌وهی قیدیۆ دا یه،   ههڵبژیره و بری لاپه‌ره‌ی کۆد بگۆره.
- ئەگەر له رێگه‌ی ئامرازی هاوبه‌شکردنی ناوهرۆکه‌وه فایلیکی قیدیۆ پەخش بکەیت که لهسهر ئامیڕیکی تر خزن کراوه، به‌پێی ئه‌و به‌رنامه‌ی که به‌کاری ده‌هێنیت ڕهنگه ژیرنوس مەوجود نه‌بێت.
- ئەگه‌ت تۆ له‌رێگه‌ی یه‌که‌یه‌کی NAS-هوه قیدیۆ پەخش بکەیتەوه، پشتیوانی ناکرێت له ژیرنوس. له دروستکەری NAS پرسیار بکه و داوای رێنمایی بکه.

❓؟) کاتیک ئامیری خەزنکردنی USB دەدم له تەله‌فزیۆنه‌که، نایناسیت.

- بزانه ئايا تەله‌فزیۆنه‌که پشتیوانی ده‌کات له ئامیری خەزنکردنی USB.
- بۆ زانیاری زیاتر، به‌شی **گرێدانی ئامیره‌کانی تر** ← **په‌یوه‌ستکردنی USB** له **رێنمای به‌کاره‌ینه‌ر** بخوینەوه.


کیشه‌کانی تۆمارکردن

کیشه‌کانی تۆمارکردن


ئەگەر له کاتی به‌کاره‌ینانی تەله‌فزیۆنه‌که دا تووشی هه‌ریه‌ک له‌م کیشانه‌ی خوارموه بوون، تکیه‌ ئه‌مانه‌ پێشکن: ڕهنگه تەله‌فزیۆنه‌که هه‌ج کیشه‌یه‌کی نه‌بێت.

بۆ بۆ زانیاری وردتر له‌باره‌ی تۆمارکردن، بچۆ به‌شی **چێژ له تەله‌فزیۆنی راسته‌وخۆ وه‌رگه‌** ← **تۆمارکردن له رێنمای به‌کاره‌ینه‌ر** دا.

❓؟) چۆن دەست بکەم به تۆمارکردن؟

- ئامیڕیکی خەزنکردنی USB، که سه‌رحه‌م لانیکه‌م 4 گه‌یگاهایه‌ جیگه‌ی هه‌بێت، له تەله‌فزیۆنه‌که گری ده‌. پێویسته لانیکه‌م 1 گه‌یگاهایه‌ به‌تال بێت. (بۆ بۆ زانیاری وردتر له‌باره‌ی ئامیری خەزنکردنی USB، بچۆ **گرێدانی ئامیره‌کانی تر** ← **په‌یوه‌ستکردنی USB** له **رێنمای به‌کاره‌ینه‌ر** دا.)
- له سه‌ر ریمۆت کۆنترۆل دوگمه‌ی **چهرخ (OK)** فشار ده‌. بۆ ده‌ستکردن به تۆمارکردن،  فشار ده‌ که له گۆشه‌ی چه‌پی لای خوارموه‌ی شاشه‌که ده‌رمه‌کوێت.

❓ چ سیگنالگه‌لیک پشتیوانی ده‌کمن له تۆمارکردن؟

-  ← **تله‌فزیۆن** ده‌کریت تۆمار بکرین له کاتی راسته‌قینه و خشته‌ی بۆ دابنریت. ته‌نها تۆمارکردنی راسته‌وخۆ به‌رده‌سته بۆ **AV IN**.
(پۆرتی **AV IN** ته‌نها له هه‌ندێ مۆدیل دا هه‌یه. ناوه‌ڕۆکی پارێزراو تۆمار ناکریت.)

❓ نایا نه‌گهر تله‌فزیۆنه‌که کوژاينته‌وش، **تۆمارکردنی خشته‌کراو** هه‌شتا ده‌شیت نه‌جام بدریت؟

- ته‌ناوت نه‌گهر تله‌فزیۆنه‌که کوژاينته‌وه، **تۆمارکردنی خشته‌کراو** له کاتی دیاریکراو تۆمارکردن ده‌ست پێ ده‌کات و ته‌واوی ده‌کات.
- نه‌گهر تله‌فزیۆنه‌که له کاره‌با دهره‌ینرابیت، **تۆمارکردنی خشته‌کراو** کار ناکات.

کێشه‌کانی په‌یوه‌ندی تۆر

کێشه‌کانی په‌یوه‌ندی تۆر

نه‌گهر له کاتی به‌کاره‌ینانی تله‌فزیۆنه‌که دا تووشی هه‌ریه‌ک له‌م کێشه‌نه‌ی خواروه بوون، تکایه ئه‌مانه پێشکن: ڕه‌نگه تله‌فزیۆنه‌که هه‌یج کێشه‌یه‌کی نه‌بیت.
ده‌توانیت به‌م شێوه‌ی خواروه دۆخی په‌یوه‌ندی تۆر پێشکنیت.

•  ←  ← **گریدان** ← **گریدانی ته‌لدار (نیسه‌رنیت)**

•  ←  ← **گریدان** ← **گریدانی Wi-Fi** ← **ریکبه‌نده په‌ر سه‌ندوو هه‌کانی Wi-Fi**



کاتیک X له ته‌نیشتی تله‌فزیۆن دهر ده‌که‌ویت

- تله‌فزیۆنه‌که یان AP (رووتەر) پێشکنه.
- بزانه تله‌فزیۆنه‌که، AP (رووتەر) و مۆدیمی کابلی دروست و بێ کێشه په‌یوه‌ست کراون.
- به‌م ته‌رتیبه‌ی خواروه هه‌لی بکه و بیکوژینه‌وه؛
 1. مۆدیمی کابلی، چاوه‌ڕوان به‌ با مۆدیمی کابلی ریسیت بپیت.
 2. AP (رووتەر)، چاوه‌ڕوان به‌ با AP (رووتەر) ریسیت بپیت.
 3. تله‌فزیۆن.
- نه‌گهر په‌یوه‌ندی بێته‌ل به‌ کار ده‌هینیت، SSID (ناوی تۆر) و که‌نالی بێته‌لی AP (رووتەر) بگۆره.
- نه‌گهر IP ستاتیک به‌ کار ده‌هینیت، راسته‌وخۆ IP-ه‌که‌ی پێ ده‌.
- په‌یوه‌ندی بکه به‌ دابینه‌کری ئینته‌رنیته‌که‌ت یان کۆمپانیاکانی AP (رووتەر).



کاتیک X له تهنیشتی Gateway دمر دمکویت

- AP (رووتر) بېشکنه یان لهگډل دابینکهری نینتهرننیهکته راویژ بکه.
- کابلی کارهباي AP (رووتر)، مودیمی کابلی دهر بهینه، 10 چرکه چاوهروان به. دووباره بیدموه له کارهبا.
- AP (رووتر) یان مودیمی کابلی ریسیت بکه.
- پهیومندی بکه به دابینکهری نینتهرننیهکته یان کومپانیاکانی AP (رووتر).
- سهردانی مالپهری دروستکهری AP (رووتر) بکه بو نهوهی دلنیا بییت که نوینترین firmware (فیرمویر) لهسهر روترمهکه دامهزراوه.



کاتیک X له تهنیشتی DNS دمر دمکویت

- AP (رووتر) بېشکنه یان لهگډل دابینکهری نینتهرننیهکته راویژ بکه.
- کابلی کارهباي مودیمی کابلی یان AP (رووتر) دهر بهینه، 10 چرکه چاوهروان به. دووباره بیدموه له کارهبا.
- AP (رووتر) یان مودیمی کابلی ریسیت بکه.
- بزانه نایا نونیشانی MAC ی TV / AP (رووتر) لای دابینکهری نینتهرننیتی تو تومار دهییت. (نونیشانی MAC که له پهنجهری دؤخی توږ دا نیشان دهریت، دهییت لای دابینکهری نینتهرننیتی تو تومار بییت.)

کیشهکانی نهکاوتی LG

کیشهکانی نهکاوتی LG

نهگهر له کاتی بهکار هیانی تلهفزیونهکه دا تووشی ههریک لهم کیشانهی خوارموه بوون، تکایه نهمانه بېشکنن: ږمنگه تلهفزیونهکه هیچ کیشیهکی نهییت.

❓ من لهسهر تلهفزیون نوم تومار کردوه. نایا پېویسته دیسان لهسهر مالپهرکه (www.lgappstv.com) نوم تومار بکه؟

- نهگهر پښتر لهسهر تلهفزیونهکته ناوت تومار کردوه، پېویست ناکات دووباره لهسهر مالپهریش ناوت تومار بکهیت. دواي نهوهی لهسهر تلهفزیون ناوت تومار کرد، دمتوانیت به ههمان پېناس و نهینوشه بچيته ناو نه مالپهره و زانیاریهکانی تر داخل بکهیت بو نهوهی پرؤسهی سهلمانندی خاوهنیتهی نیمهیل تهواو بکهیت.

❓ من پېناسهکهم له بیر نهماوه. دهی چ بکه؟

- دمتوانیت له ږیگی نیمهیلوه تیپهروشهکته بگوریت، بو نه مهیسته لهسهر شاشهی چوونهنومه بهشی **نهینوشته**

له پیر کردووه؟ هلمزیره.

• نهگهر له سهر کومپیوتر ناوت تومار کردووه، دتوانیت پیناسی خوت له سهر مالپهری (www.lgapstv.com) بدوزیتوه.

• له هندی ولات ږمنگه دمسگه شتن به مالپهری (www.lgapstv.com) سنووردار بیت.

کیشهی ناوهروک

کیشهی ناوهروک

نهگهر له کاتی به کار هیانی تله فزیونه که دا تووشی هریک له کیشانهی خوار موه بوون، تکایه نهمانه پیشکن: ږمنگه تله فزیونه که هیچ کیشیه کی نه بیت.

🔗 له لاپهری سهرمی (Home) دا ناتوانم هیچ ناوهروکیک ببینم.

• نهگهر ږیکردنه کانی ولات له بهشی 'دیاریکردنی ولاتی خزمهت' دا گوردرا بیت، ږمنگه نه توانیت هم ناوهروکانه ببینیت. بچو هم بهشانه و نهو ولاته هلمزیره که دتهوئ لهوئ خزمهته که به کار بهنیت: ⚙️ ← 📁 ← گشتی ← شوین ← ولاتی خزمهتگوزاریه کانی LG. (ږمنگه هندیک مودیل پشتیوانیکراو نه بن).

- نهگهر هندی له نه پیکان نابینیت، ږمنگه تو نهوانت سربیتتهوه. تکایه نه پی پیوه نندیدار دووباره دابمه زینه.
- نهگهر نه پیکه شنه که سراوتهوه، دتوانیت نه پیکه شنه که دابمه زینیت له LG Content Store دووباره دایمه زینیتتهوه. ږو بو 🏠 ← LG Content Store بو دوزینهوه و دامه زاندنی نهو نه پیکه شنه ی دتهوئیت.
- جوری ناوهروک پشتیوانیکراو به پی ولات جیاوازه.
- نهو ناوهروکانه که دابین دمکری ږمنگه له لایه دابینکهری خزمهتهوه بگوردری یان قهت بکری.

کیشه کانی براوزه ری ئینتیرنیت

کیشه کانی ویبگهری ئینتیرنیت

نهگهر له کاتی به کار هیانی تله فزیونه که دا تووشی هریک له کیشانهی خوار موه بوون، تکایه نهمانه پیشکن: ږمنگه تله فزیونه که هیچ کیشیه کی نه بیت.

🔗 کاتی که ئینتیرنیت به کار ده نیم هندی بهش له مالپهریکی دیاریکراو نیشان ندریت.

- **گهرالی ویب** تهنیا له میدیای HTML5 پشتیبانی دهکات و له پلاگ-ئینی فلاش پشتیبانی ناکات.
 - **گهرالی ویب** ږیگهی زیدمکردنی پلاگ-ئین نادات.
 - لهم **گهرالی ویب** ده دا تهنیا بهم فورمتهانوی خواروه دهتوانیت فایل میدی پمخش بکهیت:
- JPEG / PNG / GIF :
- تو ناتوانیت هاوپیچکان یان وینهکان پاشهکوت بکهیت.

❓ کاتیک که سهردانی مألپریک دهکهم، نینتهرنیتگر خوی بو خوی دهمسریت / دادمخریت.

- نهگهر بیرگه جیگهی تهواوی بو جیکردنوهی وینهکانی مألپریک نهیت ږهنگه بهزور ببهسریت / دابخریت.

❓ له کاتی سهرکردنی فیدیو له **گهرالی ویب** دا، فیدیوکه به زور دهکوژینریتهوه.

- لهوانیه بتوانیت به دانانی **ریکبهندهکان** ← **Adaptive Streaming** به بهکارهینانی **JavaScript** لهسهر **کوژاندنوه** له **گهرالی ویب** دا، هم کیشیه چارهسهر بکهیت. ږیکردن نهو خشتهبهندانه ناگریتهوه که بهرله کوژانکاری کراوه بوون، و تهنیا نهو خشتهبهندانه دهگریتهوه که دواي کوژانکاری کراونهتهوه.

تییینی

نوئیکردنوهی نهرمهواله

بو بهروژکردنی نهرمامراز

بهشی 'بهروژکردنی نهرمامراز' به کار دهینیت بو پشکین و وهرگرتنی نویتترین ویشانی بهرنامهکه. ههروهها دهتوانی به شیوهی دهستی بگهریت بو نویتترین ویشانی بهرنامهکه.

بگهره بو بهروژکردنهکان

⚙️ ← ⚙️ ← **گشتی** ← **دهربارهی نهم تهلهفزیونه** ← **بو بهروژکردنهکان بگهری**

- کاتیک که بو نویتترین بهروژکردن / ناپدهیت دهگهریت، تهنیا ومختیک دهتوانیت بهرنامهکه بهروژ بکهیت که فایل بهروژکردنی نوسخهی نوئ ههیت.
- تهلهفیون ئوتوماتیک نوسخهی نهرمامرازی تو دهپشکینیت بهلام، نهگهر پیویست بیت، دهتوانیت به شیوهی دهستی بیپشکینیت.

بەرۆزکردنى ئۆتوماتىك بى ئاڭدارکردىنە

⚙️ ← گەشتى ← دەريارهى نەم تەلەفزیونە ← ریگەدان بە نوپکردنەوہ ئۆتوماتیکەکان

- ئەگەر بەشى **ریگەدان بە نوپکردنەوہ ئۆتوماتیکەکان** ھەلەبژیریت، ھەركات ئاپدەیتیک ھەبیت، بەرنامەكە ئۆتوماتیک نوئ دەرکەتەوہ بى ئەوہى لە تۆ پرسىار بکات.
- ئەگەر بەشى **ریگەدان بە نوپکردنەوہ ئۆتوماتیکەکان** ھەلەبژیریت، ھەركات ئاپدەیتیک ھەبیت، بەرنامەكە سەرەتا لە تۆ پرسىار دەرکات و ئەگەر تۆ ریگە بەدەیت دەست دەرکات بە نوپکردنەوہ.
- ئەو شتانە كە دەتوانى بىگۆرى بەپى مۆدىلى تەلەفزیون جیلازان.
- دەتوانى نویتەرىن وەشان لە ریگە سىگنالى پەخشى دیجیتالى یان پەيوەستبەون بە ئىنتەرنىت وەر بگرت.
- کاتى كە لە ریگە سىگنالى پەخشى دیجیتالى نەرمەرازەكە دادەگرت ئەگەر كەنالى بگۆرىت پروسەى داگرتن دەچریت. ئەگەر بگەریتەوہ بۆ ئەو كەنالى كە لەسەرى دەستت كەرد بە داگرتن پروسەى داگرتن دەست پى دەرکاتەوہ.
- ئەگەر بەرنامەكە بەرۆز نەكریت، رەنگە ھەندى ئامراز بەباشى كار نەكەن.
- لە ھەندى ولات، ئەگەر پەيوەست نەبیت بە ئىنتەرنىت، **ریگەدان بە نوپکردنەوہ ئۆتوماتیکەکان** نیشان نادریت.

روناکى پشەتگىرى كراو : HDMI-DTV

شىوازى پشەتوانىكراوى HDMI-DTV

وردیبنى	فرمکانسى ئاسۆیى (كىلو ھىرتز)	فرمکانسى ئەستوونى (ھىرتز)
640 × 480p	31.46	59.94
	31.5	60
720 × 480p	31.46	59.94
	31.5	60
720 × 576p	31.25	50
1280 × 720p	37.5	50
	44.95	59.94

60	45	
50	28.12	1920 × 1080i
59.94	33.71	
60	33.75	
23.97	26.97	1920 × 1080p
24	27	
25	28.12	
29.97	33.71	
30	33.75	
50	56.25	
59.94	67.43	
60	67.5	
100	112.5	1920 × 1080p (تەنھە مۆدېلەكەنى 8K ،ULTRA HD)
119.88	134.86	
120	135	
23.97	53.94	3840 × 2160p (تەنھە مۆدېلەكەنى 8K ،ULTRA HD)

24	54	
25	56.25	
29.97	67.43	
30	67.5	
50	112.5	
59.94	134.86	
60	135	
100	225	(21) 3840 × 2160p (تەنھا مۇدېللەكەنە 8K ،ULTRA HD)
119.88	269.73	
120	270	
23.97	53.94	4096 × 2160p (تەنھا مۇدېللەكەنە 8K ،ULTRA HD)
24	54	
25	56.25	
29.97	67.43	
30	67.5	
50	112.5	
59.94	134.86	

60	135	
100	225	(1) 4096 × 2160p (تەنھا مۆدیلەکانی 8K، ULTRA HD)
119.88	269.73	
120	270	
23.97	107.89	7680 × 4320p (تەنھا مۆدیلەکانی 8K)
24	108	
25	110	
29.97	131.87	
30	132	
50	220	
59.94	263.74	
60	264	

- (1) (تەنھا مۆدیلەکانی ULTRA HD) کاتیک پشتیوانی دەکریت که HDMI ULTRA HD Deep Color لەسەر
 ھەلکەردن دانرايیت. ھالەتی
- (2) (تەنھا مۆدیلەکانی 8K) کاتیک پشتیوانی دەکریت که HDMI ULTRA HD Deep Color لەسەر ھالەتی 4K
 دانرايیت.

روناکیی پشتگیری کراو : HDMI-PC

شیوازی پشتیوانیکراوی HDMI-PC

وردبینی	فرمکانسی ئاسوی (کیلو هرتز)	فرمکانسی ئاستوونی (هرتز)
640 × 350	31.46	70.09
720 × 400	31.46	70.08
640 × 480	31.46	59.94
800 × 600	37.87	60.31
1024 × 768	48.36	60
1152 × 864	54.34	60.05
1360 × 768	47.71	60.01
1280 × 1024 (تەنھا مۆدیڵەکانی 8K، ULTRA HD)	63.98	60.02
1920 × 1080 (تەنھا مۆدیڵەکانی 8K، ULTRA HD، Full HD)	67.5	60
1920 × 1080 (تەنھا مۆدیڵەکانی 8K، ULTRA HD)	134.86	119.88
	135	120
⁽¹⁾ 2560 × 1440 (تەنھا مۆدیڵەکانی ULTRA HD 50/60 Hz)	88.78	59.95
⁽²⁾ 2560 × 1440 (تەنھا مۆدیڵەکانی 8K، ULTRA HD 100/120 Hz)	182.99	119.99

23.97	53.94	3840 × 2160 (تەنھا مۆدېلەكانى 8K، ULTRA HD)
24	54	
25	56.25	
29.97	67.43	
30	67.5	
50	112.5	
59.94	134.86	
60	135	
100	225	⁽²⁾ 3840 × 2160 (تەنھا مۆدېلەكانى 8K، ULTRA HD 100/120 Hz)
119.88	269.73	
120	270	
23.97	53.94	4096 × 2160 (تەنھا مۆدېلەكانى 8K، ULTRA HD)
24	54	
25	56.25	
29.97	67.43	
30	67.5	
50	112.5	

59.94	134.86	
60	135	
100	225	⁽²⁾ 4096 × 2160
119.88	269.73	(تەنھا مۆدېلەكانى 8K، ULTRA HD 100/120 Hz)
120	270	

- (1) (تەنھا مۆدېلەكانى ULTRA HD) كاتتىك پىشتىوانى دەكرىت كە **HDMI ULTRA HD Deep Color** لەسەر ھالەتى **ھەلكرىن** دانرايىت.
- (2) (تەنھا مۆدېلەكانى 8K) كاتتىك پىشتىوانى دەكرىت كە **HDMI ULTRA HD Deep Color** لەسەر ھالەتى **4K** دانرايىت.

• ئەو پورتى HDMI كۆمپيۇتەرە كە پىشتىوانى دەكرىت بەيى مۆدېل جىاوازە. ئەو نامىلكە بخوئىنەو كە لەگەل تەلەفزیونەكە دابىن كراو.

روناكىي پىشتىگىرى كراو : Component

شىوازى پىكھاتەي پىشتىوانىكراو

وردىبىنى	فرمكاسى ئاسۆبى (كىلو ھىرتز)	فرمكاسى ئاستوونى (ھىرتز)
720 × 480i	15.73	59.94
	15.75	60
720 × 576i	15.62	50
720 × 480p	31.47	59.94

60	31.5	
50	31.25	720 × 576p
59.94	44.96	1280 × 720p
60	45	
50	37.5	
50	28.12	1920 × 1080i
59.94	33.72	
60	33.75	
50	56.25	1920 × 1080p
59.94	67.43	
60	67.5	

زانیاری دەر بارەى پەيوەستکردنى پۇرتى كۆمپۇنىت

P _R	P _B	Y	پۇرتەكانى كۆمپۇنىت لەسەر تەلەفۇزىيۇن
P _R	P _B	Y	پۇرتەكانى پەخشى فىلم لەسەر پەخشىكىرى DVD
R- Y	B-Y	Y	

Cr	Cb	Y
Pr	Pb	Y
كومپونېنت		سىگنال
O		480i / 576i
O		480p / 576p
O		720p / 1080i
O		1080p

زانپارىي مۆلەت

زانپارىي مۆلەت

ئەل لايىسەسەنە كە پىشتىۋانى دىمىرەن رەنگە بەيى جۆرى مۆدىل جىۋاز بىن.

Dolby

Manufactured under license from Dolby Laboratories. Dolby, Dolby Vision, Dolby Audio, Dolby Atmos, and the double-D symbol are trademarks of Dolby Laboratories

DTS

بۇ بىيىنى پەيتتەكەنى DTS، سەردانى ئەم مالىپەرە بىكە: <http://patents.dts.com> بە ۋەرگرتنى مۆلەت لە DTS Licensing Limited بەر ھەم ھىنراۋە. DTS، ھىماكەى، DTS & ھىماكەى پىكەۋە، كەنالى، DTS 2.0، DTS 2.0+Digital Out، DTS-HD، DTS Virtual:X ماركى بازىرگەنى توماركرائىن ماركى بازىرگەنى DTS، Inc لە ۋىلايەتە يەكگرتتۈمەكەنى ئەمىرىكا ۋە/يا ۋلاتانى ترن. DTS، Inc ©. ھەمۋو مافەكەنى پارىزراۋن.

HDMI

The terms HDMI and HDMI High-Definition Multimedia Interface, and the HDMI Logo are trademarks or registered trademarks of HDMI Licensing Administrator, Inc. in the United States and other countries.

Bluetooth

The Bluetooth® word mark and logos are registered trademarks owned by the Bluetooth SIG, Inc. and any use of such marks by LG Electronics Inc. is under license. Other trademarks and trade names are those of their respective owners.

Powered by Quickset

POWERED BY

QUICKSET®

HEVC

HEVCAdvance™
Covered by Patents at patentlist.hevcadvance.com

هتد.

زانیاری په‌خ‌ش‌کردنی HEVC

- رهنګه‌ئو په‌خ‌ش‌کردنه‌ی له‌لایهن کۆډیک‌ی HEVC نه‌نجام د‌دریټ پ‌شتیوانی نه‌ک‌ریټ ئه‌مه‌ش به‌گو‌یره‌ی ولات د‌م‌گ‌وریټ.