

PRIRUČNIK ZA POSTAVLJANJE KLIMA-UREĐAJ

Pročitajte cijeli priručnik za postavljanje prije postavljanja samog uređaja.

Postavljanje trebaju vršiti samo kvalificirane osobe, sukladno nacionalnim standardima za električne instalacije.

Nakon što pročitate ovaj priručnik za postavljanje, sačuvajte ga za buduću upotrebu.

ACU IO
Prijevod originalnih uputa

VAŽNE SIGURNOSNE UPUTE

PROČITAJTE SVE UPUTE PRIJE UPOTREBE UREĐAJA.

Uvijek se pridržavajte sljedećih mjera opreza da biste izbjegli opasne situacije i osigurali najbolji učinak svog proizvoda.

! UPOZORENJE

Ako se ne pridržavate uputa, može doći do ozbiljnih ozljeda ili smrti.

! OPREZ

Nepridržavanje uputa može izazvati lakše ozljede ili oštećenje uređaja.

! UPOZORENJE

- Postavljanje ili popravak koji izvode nekvalificirane osobe može predstavljati opasnost za vas i druge osobe.
- Postavljanje trebaju obavljati samo kvalificirane i ovlaštene osobe sukladno s nacionalnim Zakonom o energiji.
- Informacije koje se nalaze u priručniku namijenjene su kvalificiranim servisnim tehničarima koji su upoznati sa sigurnosnim postupcima i koji su opremljeni odgovarajućim alatima i instrumentima za ispitivanje.
- Ako ne pročitate pažljivo sve upute u ovom priručniku i ne pridržavate ih se, to može izazvati kvar opreme, oštećenje imovine, tjelesne ozljede i/ili smrt.

Postavljanje

- Pri postavljanju proizvoda svakako zatražite pomoć centra za korisnike ili specijalizirane trgovine za postavljanje. To će uzrokovati požar, strujni udar, eksploziju ili ozljede.
- Prilikom ponovnog postavljanja uređaja zatražite pomoć servisnog centra ili stručnjaka za postavljanje. To će uzrokovati požar, strujni udar, eksploziju ili ozljede.

- Proizvode nemojte nasumično rastavljati, popravljati i mijenjati. To će izazvati požar ili strujni udar.
- Prije instalacije obavezno isključite napajanje. To će uzrokovati strujni udar.
- Postavljanje mora obaviti isključivo ovlašteno osoblje u skladu s nacionalnim standardima ožičenja.
- Uvijek izvršite uzemljenje. U suprotnom može doći do strujnog udara.
- Trebate upotrebljavati sigurno izolirano napajanje u skladu sa standardom IEC61558-2-6 i NEC klasom 2. U protivnom može doći do požara, električnog udara, eksplozije ili ozljede.
- Čvrsto pričvrstite poklopac električnog dijela na modul. Ako se poklopac električnog dijela modula dobro ne pričvrsti, može doći do požara ili strujnog udara zbog prašine, vode itd.
- Priključivanje izvršite na siguran način tako da se sila izvan kabela ne može primijeniti na terminale. Neodgovarajuća veza i nedovoljno stezanje vijaka mogu uzrokovati nastanak topline i požara.

Za vrijeme rada

- U blizinu proizvoda nemojte stavljati zapaljive predmete. To će izazvati požar.
- Ne dopustite da u proizvod uđe voda. To može izazvati strujni udar ili kvar uređaja.
- Nemojte udarati proizvod. Udarci u proizvod mogu izazvati kvar.
- Ako se u proizvodu nakupi vlaga, zatražite pomoć centra za korisnike ili specijalizirane trgovine za postavljanje. To će izazvati požar ili strujni udar.
- Nemojte udarati proizvod oštrim i šiljastim predmetima. To će izazvati kvar i oštetiti dijelove uređaja.
- Ne dodirujte ploču kada je priključeno napajanje. To može uzrokovati požar, strujni udar, eksploziju, ozljede i problem s uređajem.

- Isključite jedinicu iz napajanja ako primijetite neobične zvukove, miris ili dim koji dolaze iz jedinice. U protivnom, može doći do strujnog udara ili požara.
- Uređaj mora biti isporučen samo pri sigurnosnom dodatnom niskom naponu koji odgovara oznaci na uređaju.

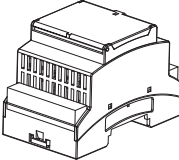

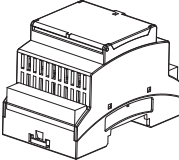

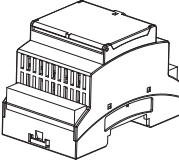

OPREZ

Za vrijeme rada

- Uređaj nemojte čistiti jakim deterdžentima poput otapala, već se koristite mekim krpama. U suprotnom to može izazvati požar ili promjene u obliku proizvoda.
- Nemojte presnažno pritiskati zaslon ili birati dvije tipke istovremeno. To može izazvati kvar ili smetnju u radu proizvoda.
- Nemojte dodirivati ili povlačiti dovodni kabel mokrim rukama. To će izazvati kvar proizvoda ili strujni udar.
- Ovim uređajem ne smiju rukovati osobe (uključujući djecu) sa smanjenim fizičkim, osjetilnim ili mentalnim sposobnostima ili s nedovoljnim iskustvom i znanjem, osim ako se takve osobe nalaze pod nadzorom ili ih u uporabu ovoga uređaja upućuju osobe odgovorne za njihovu sigurnost. Djeca trebaju biti pod nadzorom kako se ne bi igrala uređajem.
- Ovim uređajem smiju rukovati djeca starija od 8 godina i osobe sa smanjenim fizičkim, osjetilnim ili mentalnim sposobnostima ili s nedovoljnim iskustvom i znanjem ako se nalaze pod nadzorom ili im se daju upute o sigurnoj uporabi uređaja i ako shvaćaju moguće opasnosti. Djeca se ne smiju igrati uređajem. Čišćenje i održavanje ne smiju obavljati djeca bez nadzora.

ACU IO SPECIFIKACIJA

Dijelovi

PEXPMB300 (ACU.UIO)	PEXPMB200 (ACU.UO)	PEXPMB100 (ACU.UI)
 <p>ACU.UIO (1 EA)</p>  <p>Instalacijski priručnik (1 EA)</p>	 <p>ACU.UO (1 EA)</p>  <p>Instalacijski priručnik (1 EA)</p>	 <p>ACU.UI (1 EA)</p>  <p>Instalacijski priručnik (1 EA)</p>

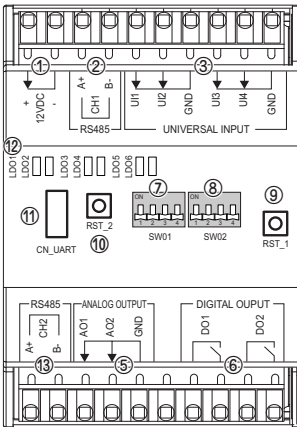
! BILJEŠKA

- Ovaj model zahtijeva vanjski izvor napajanja (DC 12 V)
(Odaberite izolacijski transformator koji je sukladan sa IEC61558-2-6 i NEC Class2.)
- Molimo provjerite dolje područje rada proizvoda.

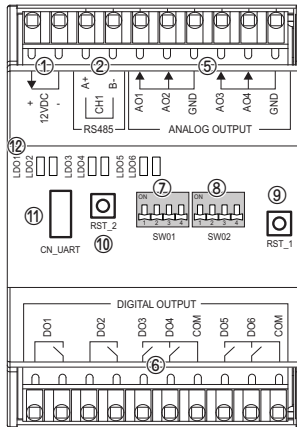
Napajanje		DC 12 V
Područje rada proizvoda	Sobna temperatura	-20 ~ 65 °C
	Vlažnost zraka	0 ~ 98 % (bez kondenzacije)

Opis dijelova

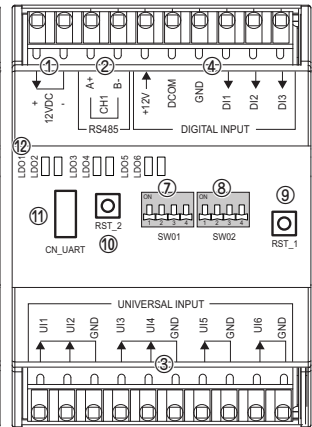
PEXPMB300 (ACU.UIO)



PEXPMB200 (ACU.UO)



PEXPMB100 (ACU.UI)




- ① Napajanje: DC 12 V
- ② RS485 (CH1): Komuniciranje od glavne jedinice
- ③ Univerzalni ulaz: Ulaz digitalnog i analognog signala
- ④ DIGITALNI ulaz: Ulaz digitalnog signala
- ⑤ Analogni izlaz: Izlaz analognog signala
- ⑥ Digitalni izlaz: Izlaz digitalnog signala
- ⑦ DIP prekidač (SW01): Nije korišten
- ⑧ DIP prekidač (SW02): Postavka adrese
- ⑨ RST_1: Nije korišten
- ⑩ RST_2: Resetiranje
- ⑪ CN_UART: Nije korišten
- ⑫ Zaslon (LED)
 - LD01 / LD02 : Komuniciranje glavne jedinice Tx/Rx
 - LD03 / LD04 : Nije korišten
 - LD05 : Nije korišten
 - LD06 : Pogreška
- ⑬ RS485 (CH2): Nije korišten

ACU IO INSTALACIJA

Metoda instalacije

1 Prilikom instalacije ACU IO, popravite i instalirajte koristeći Din tračnicu

(Primjer instalacije)



2 Treba postaviti adresu. (Postavka adrese: SW02)

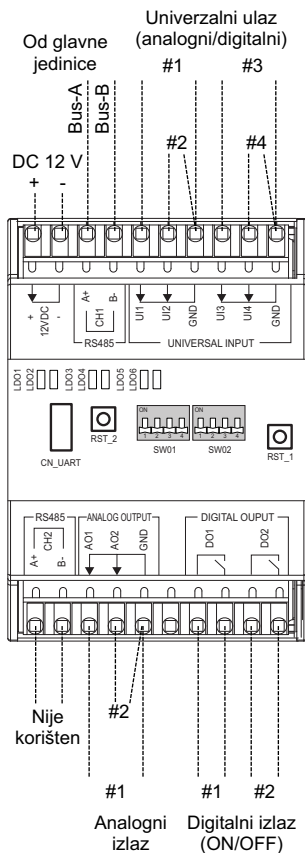
Model	PEXPMB300 (ACU.UIO)					Model	PEXPMB200 (ACU.UO)					Model	PEXPMB100 (ACU.UI)				
Adresa	SW02	DIP S/W No.				Adresa	SW02	DIP S/W No.				Adresa	SW02	DIP S/W No.			
		1	2	3	4			1	2	3	4			1	2	3	4
60		OFF	OFF	OFF	OFF	80		OFF	OFF	OFF	OFF	70		OFF	OFF	OFF	OFF
61		OFF	OFF	ON	OFF	81		OFF	OFF	ON	OFF	71		OFF	OFF	ON	OFF
62		OFF	ON	OFF	OFF	82		OFF	ON	OFF	OFF	72		OFF	ON	OFF	OFF
63		OFF	ON	ON	OFF	83		OFF	ON	ON	OFF	73		OFF	ON	ON	OFF
64		ON	OFF	OFF	OFF	84		ON	OFF	OFF	OFF	74		ON	OFF	OFF	OFF
65		ON	OFF	ON	OFF	85		ON	OFF	ON	OFF	75		ON	OFF	ON	OFF
66		ON	ON	OFF	OFF	86		ON	ON	OFF	OFF	76		ON	ON	OFF	OFF
67		ON	ON	ON	OFF	87		ON	ON	ON	OFF	77		ON	ON	ON	OFF

! BILJEŠKA

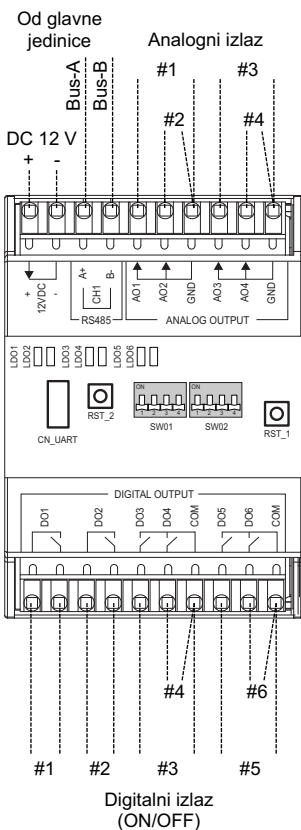
- Ovaj proizvod treba instalirati u kućište. Kućište mora biti uzemljeno.
- Kada je tvornički isporučen, DIP prekidač je isključen.
- Adresa istog modela trebala bi biti drugačija, inače neće funkcionirati.
- DIP prekidač br. 4 treba postaviti na "OFF", inače neće funkcionirati.

Ožičenje

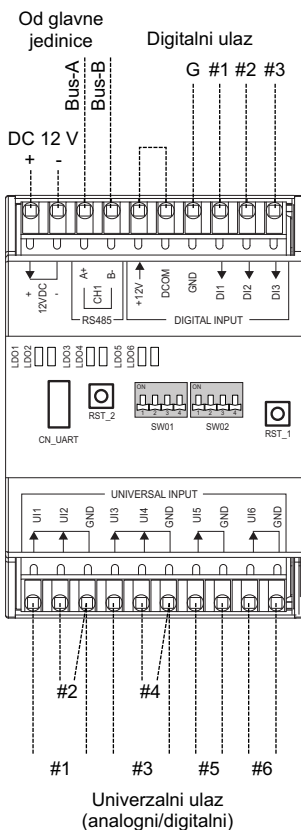
PEXPMB300 (ACU.UIO)



PEXPMB200 (ACU.UO)




PEXPMB100 (ACU.UI)



! BILJEŠKA

- Napojni i komunikacijski vod moraju odgovarati polarnostima. Ako nije točno, neće funkcionirati.
- Isključite napajanje prije ožičenja i zatim ga uključite nakon ožičenja.
- Budite oprezni jer statički elektricitet može uzrokovati oštećenje proizvoda tijekom instalacije.
- Za ožičenu žicu za napajanje, komunikacijsku žicu i signalnu žicu, uklonite premaz na kraju žice za spajanje, a zatim koristite igličasti priključak (JOB153) za spajanje na terminalni blok.
- Svi dijelovi, materijali i električni radovi moraju biti u skladu s lokalnim propisima.
- Koristite samo bakrenu žicu.
- Svo ožičenje mora provesti ovlašteni električar.



Igličasti priključak (JOB153)



ENGLISH Disposal of your old appliance

1. This crossed-out wheeled bin symbol indicates that waste electrical and electronic products (WEEE) should be disposed of separately from the municipal waste stream.
2. Old electrical products can contain hazardous substances so correct disposal of your old appliance will help prevent potential negative consequences for the environment and human health. Your old appliance may contain reusable parts that could be used to repair other products, and other valuable materials that can be recycled to conserve limited resources.
3. You can take your appliance either to the shop where you purchased the product, or contact your local government waste office for details of your nearest authorised WEEE collection point. For the most up to date information for your country please see www.lg.com/global/recycling.

БЪЛГАРСКИ Изхвърляне на стария уред

1. Символът със зачертан контейнер показва, че отпадъците от електрическите и електронните продукти (WEEE) трябва да се изхвърлят отделно от битовите отпадъци.
2. Старите електрически продукти могат да съдържат опасни вещества и правилното изхвърляне на Вашия уред ще помогне за предотвратяване на негативните последици за околната среда и човешкото здраве. Вашият стар уред може да съдържа части за многократна употреба, които биха могли да бъдат използвани за ремонт на други продукти, както и други ценни материали, които могат да бъдат рециклирани с цел запазване на ограничените ресурси.
3. Можете да занесете Вашия уред или в магазина, от който сте го закупили или можете да се свържете с местния държавен офис за отпадъци, за да получите информация за най-близкия РАЗРЕШЕН WEEE пункт за събиране на отпадъци. За най-актуална информация от Вашата държава, моля, погледнете тук: www.lg.com/global/recycling

HRVATSKI Zbrinjavanje starog uređaja

1. Ovaj simbol prekršteno kante za smeće na kotačićima označava kako se otpadni električni i elektronički proizvodi (WEEE) moraju zbrinjavati odvojeno od komunalnog otpada.
2. Dotrajali električni proizvodi mogu sadržavati opasne tvari stoga će ispravno zbrinjavanje vaših dotrajalih uređaja pomoći u sprječavanju potencijalnih negativnih posljedica na okoliš i ljudsko zdravlje. Vaš dotrajao uređaj može sadržavati dijelove koji se mogu ponovo iskoristiti za popravak drugih proizvoda te druge vrijedne materijale koji se mogu reciklirati i tako sačuvati ograničene resurse.
3. Ovisno o razini smetnje / štete i dobi stavke, stari proizvodi mogu se popraviti za više radnog života koji će sprječiti izbjegje otpada. Proizvodi koji nisu prikladni za ponovnu uporabu može se reciklirati da se oporavim vrijedne resurse i pomoći da se smanji globalno potrošnju novih sirovina.
4. Uređaj možete odnijeti u trgovinu u kojoj ste kupili proizvod ili možete kontaktirati ured za zbrinjavanje otpada kod vaših mjernih nadležnih tijela te od njih saznati više informacija o najbližem ovlaštenom WEEE sabirnom centru. Za najnovije informacije iz vaše države molimo pogledajte internetske stranice www.lg.com/global/recycling

ČESKY Likvidace starého přístroje

1. Tento symbol přeškrtnutého koše značí, že odpad z elektrických a elektronických výrobků (WEEE) je nutné likvidovat odděleně od linky komunálního odpadu.
2. Staré elektrické výrobky mohou obsahovat nebezpečné látky, takže správná likvidace starých přístrojů pomůže zabránit potenciálním negativním důsledkům pro životní prostředí a lidské zdraví. Staré přístroje mohou obsahovat znovu použitelné díly, které lze použít k opravě dalších výrobků a další cenné materiály, které lze recyklovat a šetřit tak omezené zdroje.
3. Přístroj můžete zanést buď do obchodu, kde jste ho zakoupili nebo se obrátit na místní správu komunálních odpadů, kde získáte podrobné informace o autorizovaném sběrném místě WEEE. Pro poslední aktuální informace z vaší země si prosím prostudujte web www.lg.com/global/recycling

DANSK Bortskaffelse af dit gamle apparat

1. Dette symbol med en affaldsspand med kryds over angiver at elektrisk og elektronisk affald (WEEE) skal bortskaffes og genbruges korrekt, adskilt fra kommunens husholdningsaffald.
2. Gamle elektriske produkter kan indeholde farlige stoffer, så når du bortskaffer dit gamle apparat på korrekt vis, hjælper du med at forhindre mulige negative konsekvenser for miljø og mennesker. Dit gamle apparat kan indeholde dele som kan genbruges, fx til at reparere andre produkter, eller værdifulde materialer som kan genbruges og derved begrænse spild af værdifulde ressourcer.
3. Du kan enten tage apparatet til den butik hvor du købte det, eller kontakte dit lokale affaldskontor angående oplysninger om det nærmeste, autoriserede WEEE-samlingspunkt. Find de sidste nye oplysninger for dit land på www.lg.com/global/recycling

EESTI Teie vana seadme hävitamine

1. Läbitõmmatud ristiga prügikasti sümbol tähendab, et elektriliste ja elektrooniliste toodete (WEEE) jäätmeid tuleb olmeprügist eraldi hävitada.
2. Vanad elektriseadmed võivad sisaldada ohtlikke koostisosi, seega aitab prügi nõuetekohane hävitamine vältida võimalikku negatiivset mõju loodusele ja inimeste tervisele. Teie kasutatud seade võib sisaldada taaskasutatavaid osi, millega saab parandada teisi seadmeid ning mud väärtuslikke materjale, mida saab taaskasutada, et säästada piiratud ressursse.
3. Saate viia oma seadme kas kauplusse, kust see on ostetud või võtta ühendust kohaliku prügiveo ettevõttega, et saada lisainfot oma lähima WEEE jäätmete kogumiskoha kohta. Kõige ajakohasemat infot oma riigi kohta vaadake www.lg.com/global/recycling

SUOMI Vanhan laitteesi hävittäminen

1. Tämä yräristitettü jätöastian merkki ilmaisee, että sähkö- ja elektronikkalaitteiden jätöet (WEEE) tulee pitää erillään kotitalousjätöistä ja viedä kunnallisien kierrätyskeskukseen.
2. Vanhat sähkötuotteet voivat pitää sisällään vaarallisia aineita, joten loppuun käytetyt laitteet oikea hävittäminen ehkäisee ympäristö- ja terveyshaittoja. Vanha laitteesi saattaa pitää sisällään uudelleen käytettäviä osia, joita voidaan käyttää korjaamaan muita tuotteita sekä arvokkaita materiaaleja, joita voidaan kierrättää rajotettujen resurssien säästämiseksi.
3. Voit viedä laitteesi joko liikkeeseen, josta hankit laitteen, tai ottaa yhteyttä paikallishallintosi ympäristötoimiston koskien lähintä valtuutettua WEEE -keräyspistettä. Kaikkien viimeisimmät tiedot koskien maataasi, ks. osoitteessa www.lg.com/global/recycling

FRANÇAIS Recyclage de votre ancien appareil

1. Ce symbole de poubelle barrée d'une croix indique que votre équipement électrique et électronique (EEE) ne doit pas être jeté avec les ordures ménagères. Il doit faire l'objet d'un tri et d'une collecte sélective séparée.
2. Les équipements électriques que vous jetez peuvent contenir des substances dangereuses. Il est donc important de les jeter de façon appropriée afin d'éviter des impacts négatifs sur l'environnement et la santé humaine. L'équipement que vous jetez peut également contenir des pièces réutilisables pour la réparation d'autres produits ainsi que des matériaux précieux pouvant être recyclés pour préserver les ressources de la planète.
3. Vous pouvez rapporter votre appareil au commerçant qui vous l'a vendu ou contacter votre collectivité locale pour connaître les points de collecte de votre EEE. Vous trouverez également des informations à jour concernant votre pays en allant sur www.quefairedemesdechets.fr.

ITALIANO Smaltimento delle apparecchiature obsolete

1. Tutte le apparecchiature elettriche ed elettroniche, contrassegnate da questo simbolo ("bidone della spazzatura barrato da una croce"), devono essere raccolte e smaltite separatamente rispetto agli altri rifiuti urbani misti mediante impianti di raccolta specifici installati da enti pubblici o dalle autorità locali. Si ricorda che gli utenti finali domestici possono consegnare gratuitamente le apparecchiature elettriche ed elettroniche a fine vita presso il punto vendita all'atto dell'acquisto di una nuova apparecchiatura equivalente. Gli utenti finali domestici possono inoltre consegnare gratuitamente apparecchiature elettriche ed elettroniche di piccolissime dimensioni (non eccedenti i 25 cm) a fine vita direttamente presso un punto vendita a ciò abilitato, senza obbligo di acquistare una apparecchiatura nuova di tipo equivalente. Si prega di informarsi previamente presso il punto vendita prescelto circa tale ultima modalità di conferimento dell'apparecchiatura a fine vita.
2. Il corretto smaltimento dell'unità obsoleta contribuisce a prevenire possibili conseguenze negative sulla salute degli individui e sull'ambiente. Una gestione responsabile del fine vita delle apparecchiature elettriche ed elettroniche da parte degli utenti contribuisce al riutilizzo, al riciclaggio ed al recupero sostenibile dei prodotti obsoleti e dei relativi materiali.
3. Per informazioni più dettagliate sullo smaltimento delle apparecchiature obsolete, contattare l'ufficio del comune di residenza, il servizio di smaltimento rifiuti o il punto vendita in cui è stato acquistato il prodotto. (www.lg.com/global/recycling)

Appendix. 1-2 Appendix 1. Disposal of your old appliance

DEUTSCH	Entsorgung Ihrer Altgeräte
<p>1. Das durchgestrichene Symbol eines fahrbaren Abfallbehälters weist darauf hin, dass Elektro- und Elektronik-Produkte (WEEE) getrennt vom Hausmüll entsorgt werden müssen.</p> <p>2. Alte elektrische Produkte können gefährliche Substanzen enthalten, die eine korrekte Entsorgung dieser Altgeräte erforderlich machen, um schädliche Auswirkungen auf die Umwelt und die menschliche Gesundheit zu vermeiden. Ihre ausgedienten Geräte können wiederverwendbare Teile enthalten, mit denen möglicherweise andere Produkte repariert werden können, aber auch sonstige wertvolle Materialien enthalten, die zur Schonung knapper Ressourcen recycelt werden können.</p> <p>3. Sie können Ihr Gerät entweder in den Laden zurückbringen, in dem Sie das Produkt ursprünglich erworben haben oder Sie kontaktieren Ihre Gemeindeabfallstelle für Informationen über die nächstgelegene autorisierte WEEE Sammelstelle. Die aktuellsten Informationen für Ihr Land finden Sie unter www.lg.com/global/recycling</p>	
ΕΛΛΗΝΙΚΑ	Απόρριψη της παλιάς σας συσκευής
<p>1. Αυτό το διαγραμμένο σύμβολο του τροχοφόρου κάδου υποδεικνύει ότι τα απόβλητα ηλεκτρικών και ηλεκτρονικών προϊόντων (ΑΗΗΕ) πρέπει να απορρίπτονται χωριστά από τα γενικά οικιακά απόβλητα.</p> <p>2. Τα παλιά ηλεκτρικά προϊόντα μπορεί να περιέχουν επικίνδυνες ουσίες και ως εκ τούτου η σωστή απόρριψη της παλιάς σας συσκευής απαιτεί ενδεδειγμένες αρνητικές συνέπειες για το περιβάλλον και την ανθρώπινη υγεία. Η παλιά σας συσκευή μπορεί να περιέχει επαναχρησιμοποιήσιμα αναλλακτικά που θα μπορούσαν να χρησιμοποιηθούν για την επισκευή άλλων προϊόντων, καθώς και άλλα υλικά αξίας που μπορούν να ανακυκλωθούν για την επισκευή των περιρισμένων φυσικών πόρων.</p> <p>3. Μπορείτε να πάτε τη συσκευή σας, είτε στο κατάστημα από το οποίο αγοράσατε το προϊόν, ή να επικοινωνήσετε το τοπικό γραφείο απορριμμάτων για λεπτομέρειες σχετικά με το πλησιέστερο εγκεκριμένο σημείο συλλογής ΑΗΗΕ (Απόβλητα Ηλεκτρικών και Ηλεκτρονικών Συσκευών). Για τις πιο πρόσφατες πληροφορίες για τη χώρα σας επισκεφθείτε τη διεύθυνση www.lg.com/global/recycling</p>	
ҚАЗАҚША	Ескі құрылғыны қойықса тастау
<p>1. Бұл осы үсті сызылған шелек таңбасы қиық электр және электрондық өнімдер (WEEE) қалалық қоқыс жүйесінен бөлек жойғылуы керектігін білдіреді.</p> <p>2. Ескі электр құрылғыларында зиянды заттар болады, сондықтан ескі құрылғыны тиісті түрде қоқысқа тастау қоршаған орта мен адам денсаулығына тиім мүмкін кері өсерлерді алдын алуға көмектеседі. Ескі құрылғыңыз басқа өнімдерді және шектеулі ресурстарды сақтау қайта өңделетін маңызды материалдарды жөндеу үшін қолданылатын қайта қолданбалы бөлшектер болуы мүмкін.</p> <p>3. Құрылғыңызды өнімді сатып алған дүкенге апаруға немесе жақын жердегі өкілетті WEEE жинау нүктесі туралы мәліметтер үшін жергілікті басқару мекемесіне хабарласуға болады. Еліңіз үшін ең соңғы ақпаратты алу үшін www.lg.com/global/recycling веб-сайтын қараңыз</p>	
LATVIEŠU	Jūsu vecās ierīces likvidēšana
<p>1. Šis simbols – pārsvītrotā atkritumu tvertne uz riteņiem – norāda, ka elektrisko un elektronisko iekārtu atkritumi (EĒIA) jālikvidē atsevišķi no sadzīves atkritumu plūsmas.</p> <p>2. Veci elektriskie izstrādājumi galīgai būšanai ir bīstami, tāpēc jūsu vecās ierīces pareizi likvidēšana palīdzēs novērst iespējamās negatīvās sekas vides un cilvēka veselībai.</p> <p>3. Jūs varat aiznest ierīci vai nu uz veikalu, kurā šis izstrādājums iegādājieties, vai sadzīves atvietošanas un vairošanas pakalpojuma iestādē, kurā tiks nodrošināta informācija par tuvāko oficiālo EĒIA savākšanas punktu. Jaunāko informāciju par savu valsti skatiet vietnē www.lg.com/global/recycling</p>	
LIETUVIŲ K.	Senų prietaisų utilizavimas
<p>1. Išbrauktos šiukšlių dėžės simbolis rodo, kad elektros ir elektronikos įrangos atliekos (EEJA) turėtų būti utilizuojamos atskirai nuo komunalinių atliekų.</p> <p>2. Senoje elektrinėje įrangoje gali būti pavojingi medžiagų, taigi tinkamas senų prietaisų utilizavimas padės išsisaugoti nuo galimų neigiamų pasekmių aplinkai ir žmonių sveikatai. Jūsų sename prietaise gali būti dailių, kurias galima panaudoti dar kartą taisyant kitą įrangą ir kitų vertingų medžiagų, kurios gali būti perdirbamos siekiant tausoti ribotus išteklius.</p> <p>3. Savo prietaisą galite nugabenti į parduotuvę, kurioje įrangą įsigijote, arba susisiekti su vietos valdžios atliekų tvarkymo norėdami gauti artimiausio EEJA surinkimo vietos informaciją. Norėdami gauti daugiau informacijos savo šalyje, apsilankykite www.lg.com/global/recycling</p>	
NEDERLANDS	Verwijdering van uw oude apparat
<p>1. Dit symbool van de doorgekruiste vuilnisbak geeft aan dat afgedankte elektrische en elektronische producten (WEEE) afzonderlijk van het huishoudelijke afval moeten worden verwijderd.</p> <p>2. Oude elektrische producten kunnen gevaarlijke stoffen bevatten, dus een juiste verwijdering van uw oude apparaat helpt bij het voorkomen van mogelijke negatieve gevolgen voor het milieu en de volksgezondheid. Uw oude apparaat kan herbruikbare onderdelen bevatten die gebruikt zouden kunnen worden voor het repareren van andere producten, en andere waardevolle materialen die kunnen worden gerecycled voor het behoud van beperkte grondstoffen.</p> <p>3. U kunt uw apparaat meenemen naar de winkel waar u het product hebt gekocht, of u kunt contact opnemen met uw plaatselijke afvalinstantie voor de gegevens van uw dichtstbijzijnde geautoriseerde WEEE-verzamelpunt. Voor de meest geactualiseerde informatie voor uw land wordt verwezen naar www.lg.com/global/recycling</p>	
NORSK	Avhending av gamle apparater
<p>1. Dette symbolet av en utkrystet avfallsskilt indikerer at kasserte elektriske og elektroniske produkter (WEEE) skal kastes separat fra husholdningsavfall og leveres til den kommunale resirkulering.</p> <p>2. Gamle elektriske produkter kan inneholde farlige stoffer, så korrekt avfallshåndtering av det gamle apparatet bidrar til å hindre potensielt negative konsekvenser for miljøet og andres helse. Gamle apparater kan inneholde gjenbrukbare deler som kan brukes til å reparere andre produkter og andre verdifulle materialer som kan resirkuleres for å bevare begrensede ressurser.</p> <p>3. Du kan bringe apparatet enten til butikken der du kjøpte produktet, eller ta kontakt med den lokale myndighetens avfallskontor for informasjon om nærmeste autoriserte innsamlingspunkt for el-avfall (WEEE-avfall). For den mest oppdaterte informasjonen for ditt land, gå til www.lg.com/global/recycling</p>	
POLSKI	Utilizacja starego urządzenia
<p>1. Symbol przekreślonego pojemnika na odpady na kółkach oznacza, że produkty elektryczne lub elektroniczne (WEEE) należy utylizować poza obiegiem odpadów komunalnych.</p> <p>2. Stare produkty elektroniczne mogą zawierać niebezpieczne substancje. Właściwa utylizacja starego urządzenia pozwoli uniknąć potencjalnych negatywnych skutków dla środowiska i zdrowia. Stare urządzenie może zawierać części wielokrotnego użytku, które mogą zostać wykorzystane do naprawy innych produktów lub inne wartościowe materiały, które można przetworzyć, aby oszczędzić zasoby naturalne.</p> <p>3. Możesz zanieść urządzenie do sklepu, w którym zostało kupione lub skontaktować się z lokalnym urzędem gospodarki odpadami, aby uzyskać informacje o najbliższym punkcie zbioru WEEE. Aby uzyskać aktualne informacje z zakresu gospodarki odpadami obowiązującej w Twoim kraju, odwiedź stronę http://www.lg.com/global/sustainability/environment/take-back-recycling/global-network-europe (plik PDF) : „For more information about how to recycle LG products in your country”.</p>	
РУССКИЙ	Утилизация старого оборудования
<p>1. Этот перечеркнутый символ мусорной корзины указывает на то, что отработанные электрические и электронные изделия (WEEE) следует утилизировать отдельно от бытовых отходов.</p> <p>2. Старые электрические изделия могут содержать опасные вещества, поэтому правильная утилизация старого оборудования поможет предотвратить возможные негативные последствия для окружающей среды и здоровья человека. Старое оборудование может содержать детали, которые могут быть повторно использованы для ремонта других изделий, а также другие ценные материалы, которые можно переработать, чтобы сохранить ограниченные ресурсы.</p> <p>3. Вы можете отнести свой прибор в магазин, где он был приобретен, либо связаться с органами местного самоуправления для получения подробных сведений о ближайшем пункте приема отходов электрического и электронного оборудования (WEEE). Для получения самой свежей информации относительно вашей страны обращайтесь по адресу: www.lg.com/global/recycling</p>	

PORTUGUÊS	Eliminação do seu aparelho usado
<p>1. Este símbolo de um caixote do lixo com rodas e linhas cruzadas sobrepostas indica que os resíduos de produtos elétricos e eletrônicos (WEEE) devem ser eliminados separadamente do lixo doméstico.</p> <p>2. Os produtos elétricos usados podem conter substâncias perigosas, pelo que, a eliminação correta do seu aparelho usado pode contribuir para evitar potenciais danos para o ambiente e saúde humana. O seu aparelho usado pode conter peças reutilizáveis que podem ser usadas para reparar outros aparelhos e materiais úteis que podem ser reciclados para preservar os recursos limitados.</p> <p>3. Pode levar o seu aparelho à loja onde o adquiriu ou contactar a sua entidade local de recolha e tratamento de resíduos para obter mais informações sobre o ponto de recolha WEEE autorizado mais próximo. Para obter informações mais atualizadas relativas ao seu país, visite www.lg.com/global/recycling</p>	
ROMÂNĂ	Eliminarea aparatului vechi
<p>1. Simbolul de peubelă indică faptul că deșeurile electrice și electronice (WEEE) trebuie eliminate separat de celelalte deșeuri.</p> <p>2. Produsele electrice și electronice vechi conțin substanțe periculoase. Astfel, prin eliminarea corespunzătoare veți contribui la prevenirea deteriorării mediului înconjurător și al sănătății umane. Este posibil ca dispozitivul dvs. vechi să conțină piese componente, care pot fi folosite pentru repararea altor produse sau materiale importante care pot fi reciclate în scopul economisirii resurselor limitate.</p> <p>3. Dispozitivul vechi poate fi returnat magazinului de unde a fost achiziționat, sau puteți contacta firma responsabilă pentru eliminarea deșeurilor, în scopul aflării locației unității autorizate pentru reciclarea deșeurilor electrice și electronice (WEEE). Pentru informații mereu actualizate și referitoare la țara dvs. vă rugăm vizitați pagina web www.lg.com/global/recycling</p>	
SRPSKI	Odlaganje starog aparata
<p>1. Ovaj simbol prečtana kanta za smeće pokazuje da električni i elektronski otpad (WEEE) treba da se odlaže odvojeno od običnog komunalnog otpada.</p> <p>2. Stari električni aparati mogu da sadrže otrovne supstance, tako da će pravilno odlaganje Vašeg starog aparata pomoći sprečavanju pojave negativnih posledica po životnu sredinu i zdravlje ljudi. Vaš stari aparat može da sadrži delove za višekratnu upotrebu koji se mogu koristiti za zamenu drugih proizvoda i druge vredne materijale koji se mogu reciklirati radi očuvanja ograničenih resursa.</p> <p>3. Vaš aparat možete da odnesete u radnju gde ste ga kupili ili da kontaktirate lokalnu vladinu kancelariju za otpad kako biste dobili informaciju o najbližjoj autorizovanoj WEEE stanici za odlaganje ovog otpada. Za najnovije informacije za Vašu zemlju, molimo Vas da pogledate web stranicu www.lg.com/global/recycling</p>	
SLOVENČINA	Zneškodnenie starého spotrebiča
<p>1. Tento symbol priekriknutého odpadkového koša na kolieskach znamená, že odpad z elektrických a elektronických zariadení (WEEE) musí byť zneškodnený samostatne od komunálneho odpadu.</p> <p>2. Staré elektrické produkty môžu obsahovať nebezpečné látky, preto správne zneškodnenie vášho starého spotrebiča pomôže zabrániť potenciálnym negatívnym dopadom na prostredie a ľudské zdravie. Vaš starý spotrebič môže obsahovať diely, ktoré možno opätovne použiť na opravu iných produktov, a iné cenné materiály, ktoré možno recyklovať s cieľom chrániť obmedzené zdroje.</p> <p>3. Svoj spotrebič môžete zaniest do predajne, kde ste produkt zakúpili, alebo sa môžete obrátiť na oddelenie odpadov miestnej samosprávy a požiadať o informácie o najbližšom zbernom mieste odpadu z elektrických a elektronických zariadení (WEEE). Najnovšie informácie platné pre vašu krajinu nájdete na stránke www.lg.com/global/recycling</p>	
SLOVENŠČINA	Odstranjevanje vašega starega aparata
<p>1. Na izdelku prečrtan simbol smetnjaka opozarja, da je treba odpadne električne in elektronske izdelke (OEEI) odstranjevati ločeno od ostalih komunalnih odpadkov.</p> <p>2. Odpadni električni izdelki lahko vsebujejo nevarne snovi, zato s pravilnim odstranjevanjem starega aparata pripomorete k preprečevanju morebitnih negativnih vplivov na okolje in zdravje ljudi. Vaš stari aparat lahko vsebuje dele, ki bi jih bilo mogoče uporabiti za popravilo drugih izdelkov, in druge dragocene materiale, ki jih je mogoče reciklirati in s tem ohranjati omejene vire.</p> <p>3. Vaš aparat lahko odnesete bodisi v trgovino, kjer ste kupili ta izdelek, ali pa se obrnite na lokalni urad za odstranjevanje odpadkov glede podrobnosti o najbližjem pooblaščenem zbirnem mestu za OEEI. Za najnovjše informacije za vašo državo si oglejte www.lg.com/global/recycling</p>	
ESPAÑOL	Simbolo para marcar AEE
<p>1. El símbolo del contenedor de basura tachado con un aspa indica que la recogida separada de aparatos eléctricos y electrónicos (AEE) debe realizarse de manera separada.</p> <p>2. Los productos eléctricos antiguos pueden contener sustancias peligrosas de modo que la correcta eliminación del antiguo aparato ayudará a evitar posibles consecuencias negativas para el medio ambiente y para la salud humana. El antiguo aparato puede contener piezas reutilizables que podrían utilizarse para reparar otros productos y otros materiales valiosos que pueden reciclarse para conservar los recursos limitados.</p> <p>3. Puede llevar el aparato a cualquiera de los centros autorizados para su recogida. Para obtener la información más actualizada para su país por favor visite www.lg.com/global/recycling</p>	
SVENSKA	Kassera den gamla apparaten
<p>1. Den överkorsade soptunnesymbolen indikerar att elektriskt och elektriskt avfall (WEEE) ska kasseras separat från hushållsavfallet och lämnas in till av kommunen anvisat ställe för återvinning.</p> <p>2. Gamla elektroniska och elektriska produkter kan innehålla farliga substanser så korrekt avfallshantering av produkten förhindrar negativa konsekvenser för miljön och den mänskliga hälsan. Din gamla apparat kan innehålla återanvändningsbara delar som används för att reparera andra produkter och andra värdefulla material som kan återvinnas för att spara begränsade resurser.</p> <p>3. Du kan ta din gamla apparat till butiken där du köpte produkten, eller kontakta din kommun för information om närmaste WEEE-uppsamlingsställe. För den mest uppdaterade informationen i ditt land, gå till www.lg.com/global/recycling</p>	
MAGYAR	A régi készülék ártalmatlanítása
<p>1. A leselejtezett elektronos és elektronikai termékeket a háztartási hulladéktól elkülönítve kell begyűjteni, a jogszabályok által kijelölt módon és helyen.</p> <p>2. Régi készülékeinek megfelelő leselejtezése segíthet megelőzni az esetleges egészségre vagy környezetre ártalmas hatásokat.</p> <p>3. Ha további információra van szüksége régi készülékeinek leselejtezésével kapcsolatban, lépjen kapcsolatba velünk a szekta.lg.hu oldalon ahol tájékoztajuk Önt visszavételi, átvételi, gyűjtési és kezelési kötelezettségeinkről.</p>	
TÜRKÇE	Eski cihazınızın atılması
<p>1. Tüm elektrikli ve elektronik atıklar, devlet ya da yerel yetkililer tarafından belirlenen toplama merkezlerinde ayrı olarak imha edilmelidir. Atık elektrikli ve elektronik aletler belediyeler tarafından kurulan toplama noktalarna teslim edilmeli veya aldığınız yeni ürünün satıcınız adresinize teslim ederken, satıcınızdan atık elektrikli ve elektronik aletinizi teslim almasını istemelisiniz.</p> <p>2. Atık ürünün doğru imhası çevre ve insan sağlığı üzerinde potansiyel olumsuz sonuçların engellenmesine yardımcı olacaktır.</p> <p>3. Eski ürününüzün imhası hakkında daha fazla bilgi için lütfen belediyeniz ya da ürün aldığınız mağaza ile iletişime geçiniz.</p> <p>4. AEEE Yönetmeliğine Uygundur.</p> <p>5. Bu işareti içeren ürünler tehlikeli madde içerirler. Ürünler içerisindeki tehlikeli maddeler çevre kirlenmesine veya yaralanma/ölüme sebebiyet verebilir. (www.lg.com/global/recycling)</p>	
УКРАЇНСЬКА	Утилізація старого обладнання
<p>1. Цей перекреслений символ сміттового кошика вказує, що відпрацьовані електричні та електронні вироби (WEEE) потрібно утилізувати окремо від побутових відходів.</p> <p>2. Старі електричні вироби можуть містити небезпечні речовини, тому правильна утилізація старого обладнання допоможе запобігти можливим негативним наслідкам для навколишнього середовища та здоров'я людини. Старе обладнання може містити деталі, які можуть бути використані повторно для ремонту інших виробів, а також інші цінні матеріали, які можливо переробити, щоб зберегти обмежені ресурси.</p> <p>3. Ви можете віднести свій прилад до магазину, де його було придбано, або зв'язатися з органами місцевого самоврядування, щоб отримати докладні відомості про найближчий пункт прийому відходів електричного та електронного обладнання (WEEE). Щоб отримати найвищу інформацію щодо вашої країни, звертайтеся за адресою: www.lg.com/global/recycling</p>	