LG
Life's Good

ไทย

คู่มือการใช้งานฉบับง่าย

ลำโพง Bluetooth แบบพกพา

รุ่น
PL5/PL5W

MFL71484124

2007_Rev01

ตัวควบคุมแอพ

Android iOS

www.lg.com

ลิขสิทธิ์ © 2020 LG Electronics Inc. สงวนลิขสิทธิ์



ไฟแอลอีดีแสดงสถานะการชาร์จ

ชาร์จเต็ม : **สีเขียว** → **ปิด** / กำลังชาร์จ : **สีแดง**

ไฟแอลอีดีแสดงสถานะแบตเตอรี่

สีเขียว : ≥ 70 % / **สีส้ม** : > 10 %

(!) กระพริบเป็นสีแดงแสดงว่าต้องชาร์จแบตเตอรี่

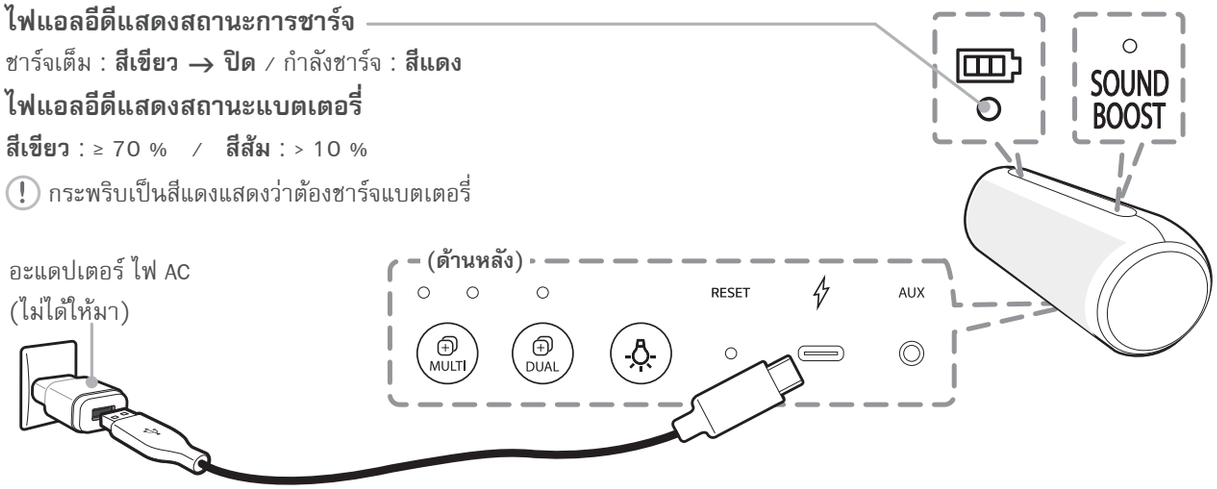

เปิด / ปิดเครื่อง	เปิด / ปิดเครื่อง ····· กด ⏻
แบตเตอรี่	ตรวจสอบสถานะแบตเตอรี่ ····· กด ⏻ ค้างไว้มากกว่าสองวินาที
Bluetooth	จับคู่อุปกรณ์มือถือของคุณ ให้เลือก ***LG-PL5(xx)*** จากรายการของอุปกรณ์ (ไฟแอลอีดีของ **Bluetooth**: กระพริบ → เปิด)
	พร้อมที่จะจับคู่อุปกรณ์อื่น ····· กด ᛒ ค้างไว้มากกว่าสองวินาที
ควบคุมการเล่น	เล่น / หยุดชั่วคราว ····· กด ⏯
	ข้ามไปข้างหน้า ····· กด ⏯ X 2
	ข้ามย้อนกลับ ····· กด ⏯ X 3
ฟังก์ชันแฮนด์ฟรี	รับ / ตัดการเชื่อมต่อไฟฟ้า ····· กด ⏯
ระดับเสียง	ควบคุมระดับเสียง ····· กด — หรือ +

สั่งงานด้วยเสียง	ใช้คำสั่งด้วยเสียงของอุปกรณ์สมาร์ทโฟนของคุณ ..... ▷II ค้างไว้เป็นเวลา 2 วินาที
แสงสว่างตามอารมณ์	ปาร์ตี้ → น้ำ → ป่า → [JellyBean (การปรับแต่ง)] → ปิด ..... กด 💡 (!) หากต้องการเปิดใช้ตัวเลือก JellyBean คุณต้องปรับแต่งโดยใช้แอป “LG XBOOM”
ซาวด์เอฟเฟค	(○ (ปิด): มาตรฐาน / ● (ปิด): SOUND BOOST) ..... กด **SOUND BOOST**
โหมดดูล	กดปุ่ม ⊞ **DUAL** ของลำโพงแต่ละตัว (ไฟ LED โหมดดูล: กระพริบ → เปิด)
โหมดมัลติ	กดปุ่ม ⊞ **MULTI** ของลำโพงแต่ละตัวเพื่อเลือก ตัวหลักหรืออื่นๆ

การจับคู่โทรศัพท์หลายเครื่อง

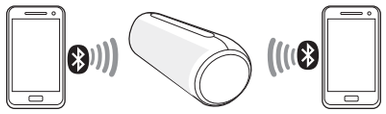

โหมดดูล

โหมดมัลติ

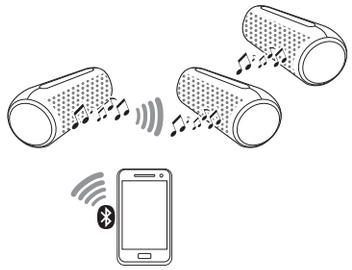

รายละเอียดจำเพาะ

เพาเวอร์ซัพพลาย:

- 5 โวลต์ ⎓ 2 แอมป์ (อะแดปเตอร์ไฟ AC)
- ชาร์จแบตเตอรี่ในตัว

การสิ้นเปลืองพลังงาน: ดูที่ฉลากหลัก

ขนาด (ก x ส x ล):

- ประมาณ 201 มม. X 79 มม. X 79 มม.

อุณหภูมิในการใช้งาน: 5 °C ถึง 35 °C

ความชื้นสัมพัทธ์: 5 % ถึง 60 %

กันน้ำ : IPX5

- ระดับป้องกันการพ่นไอน้ำ

อายุการใช้งานแบตเตอรี่: ประมาณ 18 ชั่วโมง (แตกต่างกันโดยระดับเสียงและเนื้อหาของเสียง)

- การออกแบบและรูปแบบ
  อาจเปลี่ยนแปลงได้โดยไม่ต้องแจ้งให้ทราบล่วงหน้า

หมายเหตุสำคัญ

- ชาร์จอุปกรณ์ให้เต็มก่อนที่จะใช้งานในครั้งแรก
- ขอแนะนำให้คุณใช้อะแดปเตอร์ ไฟ AC 5 โวลต์ (มากกว่า 2 แอมป์) กับเครื่องนี้
- หากต้องการเพลิดเพลินไปกับคุณสมบัติเพิ่มเติม ให้ดาวน์โหลดแอพ "LG XBOOM" ไปยังอุปกรณ์ของคุณ
- **การตั้งค่าใหม่**
  หากลำโพงทำงานผิดปกติ ให้กดที่ปุ่ม **RESET**

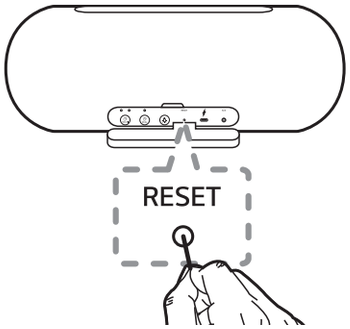

สำหรับข้อมูลเพิ่มเติม ดาวน์โหลดคู่มือการใช้งานได้ทางออนไลน์ http://www.lg.com

ข้อมูลด้านความปลอดภัย

ข้อควรระวัง: เพื่อลดความเสี่ยงต่อการเกิดไฟฟ้าช็อต ห้ามเปิดฝาครอบ (หรือฝาปิดด้านหลัง) ภายในไม่มีชิ้นส่วนที่ผู้ใช้สามารถตรวจซ่อมหรือซ่อมแซมได้ด้วยตนเอง ให้ช่างผู้ชำนาญงานเป็นผู้ทำการตรวจซ่อม

สัญลักษณ์รูปสายฟ้าและลูกศรในสามเหลี่ยมเป็นสัญลักษณ์สำหรับเตือนให้ผู้ใช้ระมัดระวังบริเวณภายในอุปกรณ์ซึ่งมีแรงดันไฟฟ้าในระดับที่เป็นอันตรายและไม่ได้ผ่านการหุ้มฉนวน แรงดันไฟฟ้าดังกล่าวมีปริมาณมากพอที่อาจก่อให้เกิดไฟฟ้าช็อตได้

เครื่องหมายตกใจภายในสามเหลี่ยมด้านเท่า มีวัตถุประสงค์เพื่อเตือนผู้ใช้ได้ทราบถึงความสำคัญของคำแนะนำในการใช้งานและการบำรุงรักษา (บริการ) ที่มีอยู่ในคู่มือที่มาพร้อมกับผลิตภัณฑ์

คำเตือน:

- เพื่อป้องกันอันตรายจากไฟไหม้หรือไฟฟ้าช็อต ห้ามวางผลิตภัณฑ์นี้ไว้ในบริเวณที่ผลิตภัณฑ์อาจถูกฝนหรือสัมผัสกับความชื้น
- ห้ามติดตั้งผลิตภัณฑ์นี้ไว้ในพื้นที่แคบ เช่น บนชั้นวางหนังสือหรือบริเวณอื่นๆ ที่คล้ายคลึงกัน
- ชุดอุปกรณ์นี้มีแม่เหล็ก ซึ่งอาจส่งผลต่อวัตถุบางอย่าง (ตัวอย่างเช่น: บัตรแม่เหล็ก เครื่องกระตุ้นหัวใจ ฯลฯ)

ข้อควรระวัง:

- ห้ามปิดกั้นช่องระบายอากาศ
  ทำการติดตั้งโดยปฏิบัติตามคำแนะนำจากผู้ผลิต
  ร่องและช่องในโครงเครื่องมีไว้เพื่อระบายอากาศ และเพื่อให้แน่ใจว่าผลิตภัณฑ์จะทำงานได้อย่างถูกต้อง และป้องกันไม่ให้ผลิตภัณฑ์มีความร้อนมากเกินไป ไม่ควรปิดกั้นช่องต่างๆ โดยการวางผลิตภัณฑ์ไว้บนเตียง, โซฟา, พรม หรือพื้นผิวที่คล้ายคลึงกัน
  ไม่ควรวางผลิตภัณฑ์นี้ไว้ในเฟอร์นิเจอร์ที่ประกอบในแบบยึดติด เช่น
  ชั้นวางหนังสือหรือชั้นวางของ เว้นแต่จะมีการระบายอากาศที่เหมาะสม หรือได้รับคำแนะนำจากผู้ผลิตว่าสามารถทำได้

- ไม่ควรวางเครื่องเล่นในบริเวณที่จะถูกสัมผัสกับน้ำ (หยดน้ำหรือน้ำที่กระเด็นใส่) และไม่ควรวางภาชนะบรรจุของเหลว เช่น แจกัน ไว้บนเครื่องเล่น
- ห้ามวางวัตถุที่เป็นแหล่งกำเนิดเปลวไฟ เช่น เทียนไขที่จุดไฟไว้บนเครื่องเล่น
- ขอแนะนำให้คุณใช้อะแดปเตอร์ไฟ AC ขนาด 5 โวลต์ (มากกว่า 2 แอมป์) กับอุปกรณ์นี้ หากคุณไม่ใช้อะแดปเตอร์ตามที่ได้แนะนำ ก็ไม่สามารถชาร์จได้ หรือเวลาในการชาร์จอาจจะแตกต่างกัน
- เพื่อหลีกเลี่ยงการเกิดไฟไหม้ หรือไฟฟ้าช็อต อย่าเปิดตัวเครื่อง ติดต่อเจ้าหน้าที่ผู้เชี่ยวชาญเท่านั้น
- อย่าวางเครื่องใกล้เครื่องทำความร้อนหรือถูกแสงแดดโดยตรง ความชื้น หรือทำให้กลไกสั่นสะเทือน
- เพาเวอร์ปลั๊กเป็นอุปกรณ์ตัดการเชื่อมต่อ ในกรณีฉุกเฉิน ต้องพร้อมที่จะ เข้าถึงเพาเวอร์ปลั๊กได้
- ในการทำความสะอาดตัวเครื่อง ให้ใช้ผ้านุ่มและแห้งทำความสะอาด หากพื้นผิวมีความสกปรกมาก ให้ใช้ผ้านุ่มชุบด้วยผงซักฟอกอ่อนๆ อย่าใช้สารที่เข้มข้น อย่างเช่น แอลกอฮอล์ เบนซิน หรือทินเนอร์ เนื่องจากอาจเกิดความเสียหายต่อพื้นผิวของตัวเครื่องได้
- อย่าใช้สารละเหย เช่น สเปรย์ยาฆ่าแมลงใกล้กับตัวเครื่อง การเช็ดถูแรงๆ ก็อาจทำให้เกิดความเสียหายต่อพื้นผิวได้ อย่าปล่อยให้ยางหรือพาสติกของผลิตภัณฑ์ติดกับตัวเครื่องเป็นระยะเวลานาน
- อย่าวางเครื่องเหนือถุงลมนิรภัยของรถ เมื่อถุงลมนิรภัยปรับใช้ก็อาจทำให้เกิดการบาดเจ็บ ก่อนการใช้งานในรถ ให้แก้ไขก่อน
- อย่าใช้ฟังก์ชัน handsfree ในระหว่างที่กำลังขับรถอยู่
- อย่าวางเครื่องบนพื้นที่ที่ไม่สม่ำเสมอ อย่างเช่น ชั้นวางสูง อาจจะทำให้ตกลงมาเพราะการสั่นสะเทือนของเสียง
- อย่าใช้ผลิตภัณฑ์ไฟฟ้าแรงสูงรอบผลิตภัณฑ์นี้ (เช่น ไม้ตียุงไฟฟ้า) ผลิตภัณฑ์นี้อาจทำงานผิดปกติได้อันเนื่องมาจากไฟฟ้าช็อต

ข้อควรระวัง เมื่อใช้ผลิตภัณฑ์นี้ในที่มีความชื้นต่ำ

- อาจเกิดไฟฟ้าสถิตย์เมื่ออยู่ในสภาพแวดล้อมที่มีความชื้นต่ำ
- เราขอแนะนำให้ใช้ผลิตภัณฑ์นี้หลังจากแตะวัตถุที่เป็นโลหะที่นำไฟฟ้า

คำเตือน: สำหรับข้อมูลความปลอดภัย ซึ่งรวมถึงลักษณะของผลิตภัณฑ์และพลังงานไฟฟ้าที่ใช้ กรุณาดูที่ฉลากหลักที่ด้านใต้หรือพื้นผิวอีกด้านของผลิตภัณฑ์

สัญลักษณ์

~	ดูที่กระแสไฟฟ้าสลับ (AC)
⎓	ดูที่กระแสไฟฟ้าตรง (DC)
⧈	ดูที่อุปกรณ์ประเภท II
⏻	ดูที่สแตนด์บาย
I	ดูที่ “ON” (เพาเวอร์)
ϟ	ดูที่แรงดันไฟฟ้าอันตราย

สำหรับรุ่นที่ใช้แบตเตอรี่

อุปกรณ์นี้มีแบตเตอรี่แบบพกพาหรือตัวสะสมประจุไฟฟ้าติดตั้งเอาไว้
ข้อควรระวัง: หากเปลี่ยนแบตเตอรี่ชนิดที่ไม่ถูกต้อง จะทำให้เกิดความเสี่ยงจากไฟไหม้หรือการระเบิดได้

วิธีการถอดแบตเตอรี่หรือชุดแบตเตอรี่ออกจากอุปกรณ์อย่างปลอดภัย:
การถอดแบตเตอรี่หรือชุดแบตเตอรี่เก่าออก ให้ทำตามขั้นตอนการประกอบย้อนกลับ
เพื่อป้องกันการปนเปื้อนของสิ่งแวดล้อมและนำมาซึ่งภัยคุกคามต่อสุขภาพของมนุษย์และ /หรือสัตว์ แบตเตอรี่เก่าหรือชุดแบตเตอรี่จะต้องใส่ลงในภาชนะที่เหมาะสมที่จุดสะสมที่ได้กำหนดไว้
อย่าทิ้งแบตเตอรี่หรือชุดแบตเตอรี่รวมกับของเสียอื่นๆ
ขอแนะนำให้คุณใช้แบตเตอรี่หรือชุดแบตเตอรี่ของท้องถิ่น ระบบชำระเงินคืน (อาจจะไม่สามารถใช้ได้กับพื้นที่ของคุณ)
แบตเตอรี่หรือชุดแบตเตอรี่ไม่ควรสัมผัสกับความร้อนมากเกินไป เช่น แสงแดด ไฟหรือที่มีลักษณะคล้ายคลึงกัน

สำหรับรุ่นที่ใช้แบตเตอรี่ในตัว

ห้ามเคลื่อนย้ายหรือจัดเก็บแบตเตอรี่ในบริเวณที่มีแรงดันอากาศต่ำกว่า 11.6 kPa หรืออยู่สูงจากพื้นดินมากกว่า 15,000 ม.

- การเปลี่ยนแบตเตอรี่ผิดประเภทอาจสร้างความเสียหายได้ ตัวอย่างเช่น ในกรณีของแบตเตอรี่ลิเธียมบางชนิด)
- การทำลายแบตเตอรี่โดยใช้ไฟหรือเตาร้อน หรือใช้เครื่องจักรบดหรือตัดแบตเตอรี่ อาจทำให้แบตเตอรี่ระเบิดได้
- การทิ้งแบตเตอรี่เอาไว้ในพื้นที่ที่มีอุณหภูมิสูงมากอาจทำให้เกิดการระเบิดได้ หรืออาจมีการรั่วไหลของของเหลวหรือแก๊สที่ติดไฟได้
- การนำแบตเตอรี่ไปไว้ในพื้นที่ที่มีแรงดันอากาศต่ำมากอาจทำให้เกิดการระเบิดได้ หรืออาจมีการรั่วไหลของของเหลวหรือแก๊สที่ติดไฟได้

ข้อความนี้ใช้สำหรับรุ่นที่มีการรองรับอุปกรณ์ไร้สายเท่านั้น เช่น Wi-Fi, Bluetooth, เป็นต้น.

กสทช.

เครื่องวิทยุคมนาคมนี้ ได้รับยกเว้น ไม่ต้องได้รับใบอนุญาตให้มี ใช้ซึ่งเครื่องวิทยุคมนาคม หรือตั้งสถานีวิทยุคมนาคมตามประกาศ กสทช. เรื่อง เครื่องวิทยุคมนาคม และสถานีวิทยุคมนาคมที่ได้รับยกเว้นไม่ต้องได้รับใบอนุญาตวิทยุคมนาคมตามพระราชบัญญัติวิทยุคมนาคม พ.ศ. 2498

กสทช. | โทรคมนาคม
กำกับดูแลเพื่อประชาชน
Call Center 1200 (โทรฟรี)

LG
Life's Good