

사운드바_BT 연결 시, 소프트웨어 업데이트 방법(KOR)

<Android Device>

- Google Play Store를 이용하여 "LG Soundbar App"을 휴대폰에 설치 합니다.

<IOS Device>

- App Store를 이용하여 "LG Soundbar App"을 휴대폰에 설치 합니다.

1. LG Soundbar App 실행



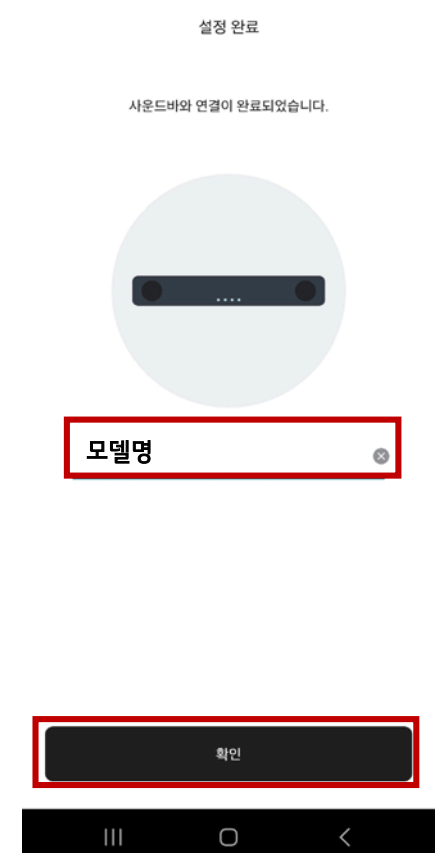
2. Bluetooth Connection Ready



3. 연결 기기 선택

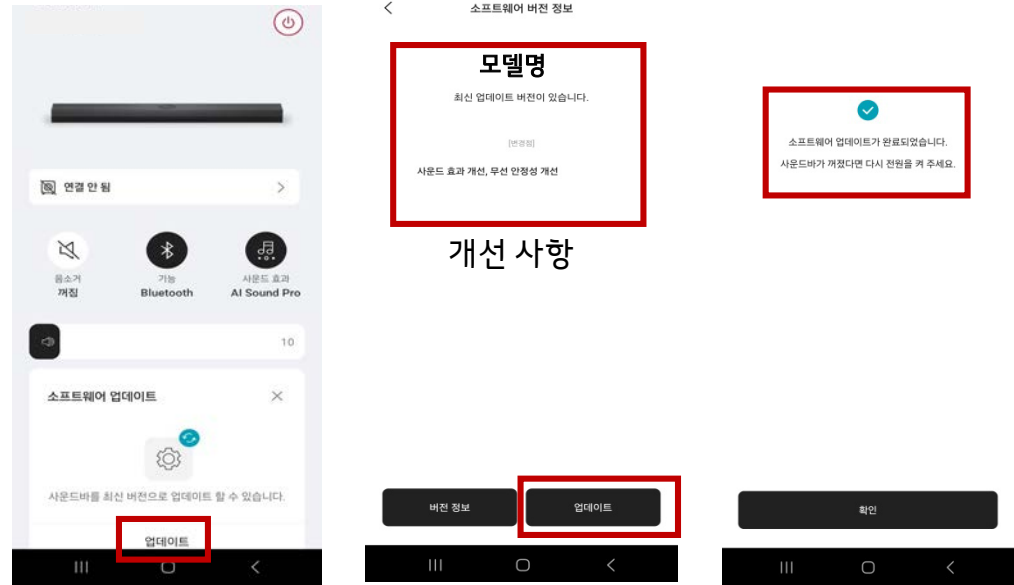


4. 사운드바 연결 완료



사운드바_BT 연결 시, 소프트웨어 업데이트 및 버전 확인 방법(KOR)

5. 업데이트할 SW가 있는 경우, 개선 사항을 확인 하고 최신SW로 Update 할 수 있습니다.



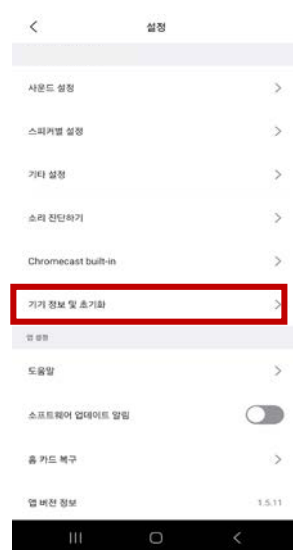
6. 최신 버전일 경우, 버전 정보에서 현재 버전을 확인 할 수 있습니다.

※ 표시되는 버전 정보는, 모델마다 상이할 수 있습니다.

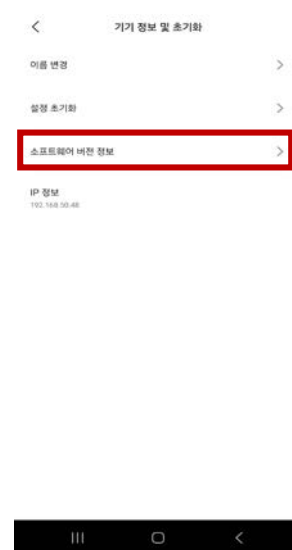
6-1. 설정 버튼 클릭




6-2. 기기 정보 및 초기화 클릭



6-3. 소프트웨어 버전 정보 클릭



6-4. 버전 정보 클릭



6-5. 버전 정보 확인

