LG
Life's Good

MUSIC flow P7
Taşınabilir Bluetooth Hoparlör

NP7550 / NP7550W
NP7550B / NP7550D

KULLANICI KILAVUZU

Cihazınızı çalıştırmadan önce bu kılavuzu dikkatlice okuyun ve kılavuzu ileride başvurmak üzere saklayın.

CALL CENTER TELEFON NUMARASI :
444-6-543

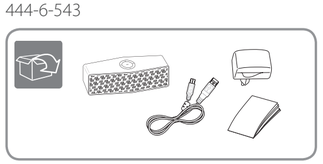

MFL68880457

http://www.lg.com

Ürüne Genel Bakış

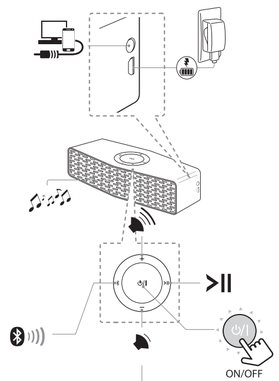

Taşınabilir kablo bağladığınızda, Bluetooth ve taşınabilir giriş modu arasında sçim yapabilirsiniz.

Açık : Basın ⏻/I
Kapalı : Basılı tutun ⏻/I

Şarj ediyor

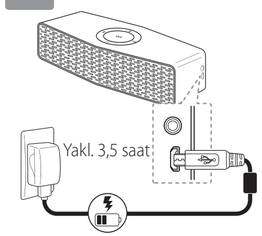

Pil ömrünü kontrol etme: ünite açıldığı zaman, tuşuna basın ⏻/I.

⏻/I White ➡ ⏻/I	≧ 60 %
⏻/I Amber ➡ ⏻/I	≧ 15 %
⏻/I Amber ⇄ ⏻/I	< 15 %

Uygulama Yükleme

Bu cihazı daha rahat bir şekilde kullanmak için, "Music Flow Bluetooth" uygulamasını bluetooth aygıtlarınıza yükleyin.



Google Play Store veya Apps Store'da "Music Flow Bluetooth"'u aramak.

Sürüm 4.0.3 (veya üzeri)

iOS Sürüm 6 (veya üzeri)

Bluetooth Bağlantısı

1 Üniteyi açmak için ⏻/I tuşuna basın.

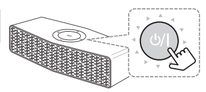

2

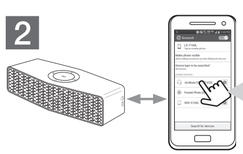

Bluetooth cihazınızda "LG Music Flow P7(xx)" seçin. (XX BT adresinizin son iki hanesi anlamına gelir.)
- Cihazı açtığınız zaman, son bağlanılan Bluetooth cihazı otomatik olarak bağlanır. (Sadece harici cihaz taşınabilir kablo ile bağlanmamışsa ve ünite Bluetooth cihazında kayıtlı değilse.)
- Bluetooth aygıtına bağlı olarak, PIN kodunu (0000) girmeniz gereklidir.

3



Çoklu eşleşme: Başka bir Bluetooth cihazı eklemek için ✱ tuşuna 2 saniye basılı tutun.
Başlatma: 10 saniye boyunca ✱ tuşuna basılı tutun.

Oynat/Duraklat: >II basın.
İleri Atla: tuşuna iki kere >II basın.
Geri Atla: tuşuna üç kere >II basın.

Harici Cihaz Kullanımı

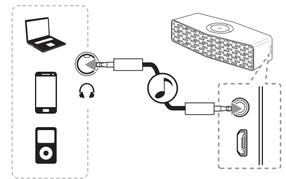

! Taşınabilir kabloyu bağladığınız zaman, işlev otomatik olarak taşınabilir giriş moduna geçer.

Sessiz: >II basın. (Taşınabilir, LG Sound Sync)

Sıfırlama



Arıza nedeniyle ünitenin donması durumunda, lastik manşonu çıkartın ve toplu iğneye benzer ince bir cisim ile sıfırlama deliğine basın. Ardından ünite tamamen kapanır.

Güvenlik Bilgileri

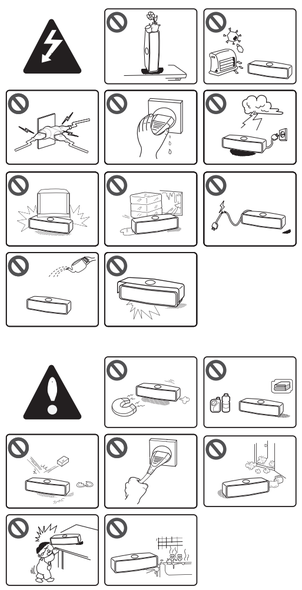

Dual Play Bağlantısı (İsteğe bağlı)

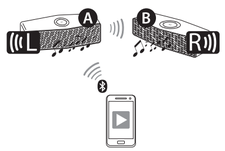

Hazırlık: Stereo sesin keyfini yaşamak için iki hoparlör gereklidir. Daha fazla bilgi için, "Music Flow Bluetooth" uygulamasına bakın.

1



Bluetooth kullanarak Ⓐ hoparlörü bağlayın.

2

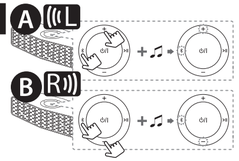

Bip sesini duyana kadar (Ⓐ hoparlör: ✱, + / Ⓑ hoparlör: ✱, −)tuşlarına aynı anda basılı tutun. Tuşlar beyaz renkte yanıp sönecektir.

3

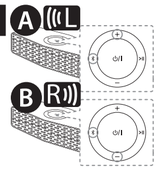

Eğer iki hoparlör bağlanmışsa, yanıp sönen tuşlar bip sesiyle beyaz renkte kalır.

LG Sound Sync

Sound Sync Wireless

Bu ünitenin bazı işlevlerini LG Sound Sync ile birlikte LG TV'nizin uzaktan kumadası ile kontrol edebilirsiniz. Kontrol edilebilir işlevler: sesi yükseltme/alçaltma ve sessize alma. TV'nizin üzerinde yukarıda gösterildiği gibi LG Sound Sync logosu olması gerekir.

1



TV'nizin ses çıkışını kurun : TV setting menu ➞ [Sound] ➞ [TV Sound output] ➞ [LG Sound Sync (Wireless)]

! LG Sound Sync ayar yöntemi TV'ye bağlı olarak değişebilir. TV'nizin el kitabına bakın.

2

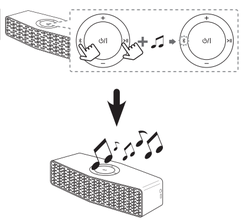

Bip sesini duyana kadar ✱, >II tuşlarına aynı anda basılı tutun. ✱ sarı renk yanıp söner.
Eğer bağlanmışsa, ✱ sarı renk kalır.

LED gösterge hakkında

⏻/I Red Kırmızı yanar ⏻/I Amber Sarı yanar ⏻/I White Beyaz yanar ⏻/I Kapatıldı.

⏻/I Red ➡ ⏻/I White	Şarj Oluyor ➡ Tam Dolu
⏻/I White ⇄ ⏻/I + ♫	Güç açıldı.
⏻/I Amber ⇄ ⏻/I + ♫	Pil boşaldı. (Hızlı yanıp sönüyor)
⏻/I Red ⇄ ⏻/I White	Ünite normal çalışmıyor. Üniteyi bir süre oda sıcaklığında (5 - 35 °C) tutun ve tekrar deneyin.
White White ⇄ ✱ + + ♫ White White ⇄ ✱ − + ♫	Dual play bağlantısı için bekleniyor.
✱ Amber ⇄ ✱ + ♫	Sound sync için bekleniyor.
>II White ⇄ >II	Sessiz durumu (Taşınabilir)
White ⇄ ✱ + ♫	**Yanıp sönüyor:** Bluetooth cihazını arıyor, **Sabit:** Bluetooth cihazı bağlandı.

Bu ünitenin kullanımı ile ilgili Uyarı.

Bluetooth

- Bu üniteye aynı yöntemle eş zamanlı 3 adet bluetooth cihazı bağlayabilirsiniz.
- Çoklu eşleşme bağlantısı sadece Android veya iOS cihazlarda desteklenir. (Çoklu eşleşme bağlantısı bağlı cihazın özelliklerine göre desteklenmeyebilir.)
- Çıkarılabilir/sökülebilir Bluetooth cihazı (Ör: Dongle vs..) çoklu eşleşmeyi desteklemez.
- Bu ünite 3 Bluetooth cihazına birden bağlı olsa bile, bağlı cihazların sadece bir tanesini kullanarak müziği çalabilir veya kontrol edebilirsiniz.

Dual Play

- Eğer dongle kullanan bir Bluetooth cihazı kullanıyorsanız, Dual Play kullanamazsınız.
- Taşınabilir giriş modunda, Dual Play kullanamazsınız.
- Dual Play'in keyfini yaşarken, çoklu eşleşme bağlantısı desteklenmez.
- Dual Play'in keyfini yaşarken, işlev değiştirilemez.
- Dual Play bağlantısı çalışıyorsa, üniteleri diğer Bluetooth cihazlarında arayamazsınız.
- Dual Play bağlantısını kopardığınızda, (Ⓐ hoparlör : ✱ , + / Ⓑ hoparlör : ✱ , −) again.
- Dual Play keyfini yaşarken, Ⓐ ve Ⓑ hoparlörlerinin sesini aynı anda ayarlayabilirsiniz.
- Dual Play bağlarken, Ⓑ hoparlörüne ve en son bağlanan cihaz haricindeki Ⓐ hoparlörüne bağlı bluetooth cihazların bağlantısı kesilir.
- Dual Play kullanımı sadece bu ünitelerle sınırlıdır ve diğer Music Flow serilerinde mevcut değildir.
- Dual Play modunda bluetooth cihazını değiştirmek için, mevcut bluetooth cihazının bağlantısını kesmek ve istenilen bluetooth cihazını bağlamak için 2 saniye boyunca ✱ tuşuna basılı tutun.
- Dual Play modunda sadece Ⓐ hoparlörünü bluetooth cihazı ile bağlayabilirsiniz.
- Dual Play sadece Android veya iOS cihazlarda desteklenir.

LG Sound Sync

- Bağlantı kurulamadığında, bu ünite ve TV'nizin şu durumlarından emin olun: güç, işlev vs.
- Eğer TV'yi kapatır ve açarsanız, LG Sound Sync bağlantısını tekrar kurmalısınız.
- Bu ünite, Bluetooth ve LG TV gibi giriş sinyallerini tanır ve sonra uygun işlevi otomatik olarak değiştirir.

Otomatik Kapatma için Uyarı

Bu ünite BT/TV Sound Sync modunda 20 dakika müzik oynatmaz veya taşınabilir cihaz girişi modunda 6 saat boyunca bir düğmeye basılmazsa, otomatik olarak kapanır.

Kablosuz ağ bağlantısı veya kablosuz cihazı sökme yolu.

Cihazı kapatın.

Özellikler

Güç Kaynağı:
- 5 V ⎓ 2.0 A (AC Adaptör)
- Yerleşik yeniden şarj edilebilir pil

Güç tüketimi: 10 W

AC Adaptör:
- Model: WB-10A05FG
- Üretici firma: Yang Ming Industrial
- Giriş: AC 100 - 240 V, 50 / 60 Hz
- Çıkış: 5 V ⎓ 2,0 A

Boyutlar (G x Y x D):
Yakl. 184 mm x 55 mm x 63 mm

Net Ağrlık: Yakl. 0,7 kg

Çalıştırma Sıcaklığı: 5 °C – 35 °C

Çalıştırma Nemi: %5 - %60

Harici Konektör:
- ø 3,5 mm mini jak
- Pil şarjı için Micro USB soketi

Bağlantı: Bluetooth

Yükseltici:
- 10 W + 10 W (1 kHz'de 4 Ω)
- THD: %10

Hoparlör:
- Tür: Yerleşik
- Empedans Oranı: 4 Ω
- Nominal Giriş Gücü: 10 W
- Maks. Giriş Gücü: 20 W

Pil:
- Pil kapasitesi: 2600 mAh
- Yaklaşık çalışma süresi 8 saat (%30 sese bağlı olarak, 1kHz sinyal, 400 mV taşınabilir giriş ve tam dolu durumu) Pil durumu ve çalışma şartlarına bağlı olarak değişebilir.
- Tasarım ve özellikler önceden haber verilmeksizin değiştirilebilir.

Sorun giderme

Güç yok
- Pil boşaldı. Pili şarj edin.
- Üniteyi AC Adaptör ile güç kaynağına bağlayın.

Ses veya ses bozulması yok
- Ünite ya da akıllı cihazınızın sesi minimuma ayarlandı. Ünitenin ses seviyesini veya Bluetooth cihazınızın sesini kontrol edin ve ayarlayın.
- Yüksek ses seviyesinde harici bir aygıt kullandığınızda, ses kalitesi bozulabilir. Aygıtların ses seviyesini düşürün.
- Eğer üniteyi müzik dinleme dışındaki amaçlar doğrultusunda kullanırsanız, ses kalitesi düşürülebilir veya ünite doğru çalışmayabilir.

Bluetooth eşleme düzgün çalışmıyor.
- Bluetooth aygıtınızda Bluetooth'u kapatın ve tekrar açın, ardından tekrar eşleştirmeyi deneyin.
- Bluetooth aygıtınızın açık olduğundan emin olun.
- Bluetooth aygıtı ile ünite arasındaki engelleri ortadan kaldırın.
- Bluetooth aygıtının türüne ya da çevreye bağlı olarak, aygıtınız ünite ile eşleşmeyebilir.
- Bluetooth kullanırken, Music Flow Bluetooth uygulamasını kullanamayabilirsiniz. Music Flow Bluetooth uygulamasını uygun bir şekilde kullanmadan önce bağladığınız Bluetooth cihazının bağlantısını çıkarın.
- Bluetooth aygıtınız başka bir üniteye bağlanmışsa önce Bluetooth bağlantısını çıkarın. Ardından ünitenizi Music Flow Bluetooth uygulaması aracılığıyla kontrol edebilirsiniz.
- Bluetooth aygıtına bağlı olarak, Music Flow Bluetooth uygulaması kısıtlı çalışabilir, çalışmayabilir.
- Başka bir uygulamayı seçmeniz veya bağlı cihazın ayarlarını Music Flow Bluetooth uygulaması aracılığıyla değiştirmeniz halinde, kurmuş olduğunuz bağlantı kesilebilir. Böyle bir durumda, lütfen bağlantı durumunu kontrol edin.

Ünite normal çalışmaz.
- Eğer pil tamamen boşalmışsa, depolanmış Bluetooth bilgisi silinebilir.
- Ünite kapandığında bir önceki ayar kaydedilmeyebilir.
- Arıza durumunda, LED göstergesi dönüşümlü olarak kırmızı ve beyaz renkte yanar. Lütfen üniteyi sıcaklığın ya da nemin çok yüksek ya da çok düşük olduğu uygun bir yerde kullanın. Eğer bu sorun çözülmezse, LG Electronics müşteri hizmetleri merkezi ile irtibata geçin.
- Aşırı yük durumunda, tüm LED göstergeleri beyaz renkte kalır. Lütfen gücü kapatın ve tekrar açın.

Güvenlik Bilgileri

DİKKAT
ELEKTRİK ŞOKU RİSKİ KAPAĞI AÇMAYIN

DİKKAT: ELEKTRİK ÇARPMASI RİSKİNİ AZALTMAK İÇİN, KAPAĞI (VEYA ARKA KISMI) ÇIKARMAYIN. CİHAZIN İÇİNDE KULLANICININ SERVİS UYGULAYABİLECEĞİ BİR PARÇA YOKTUR. SERVİS HİZMETİ ALMAK İÇİN NİTELİKLİ SERVİS PERSONELİNE BAŞVURUN.

Bu bir üçgen içerisinde bulunan ve ucu ok ile gösterilen yıldırım işareti, kullanıcıyı ürün içerisinde güçlü miktarda elektrik şokuna neden olabilecek yalıtımsız tehlikeli elektrik voltajı varlığı konusunda uyarmaktadır.

Bir üçgen içerisinde bulunan ünlem işareti kullanıcıyı ürün ile birlikte verilen kullanım kılavuzu içerisinde önemli işletim ve bakım (servis) yönergelerinin bulunduğunu konusunda uyarmaktadır.

İKAZ: Ürün tanımı ve besleme değerlerini içeren güvenlik işareti bilgileri için cihazın altında bulunan etikete bakınız.

Eski cihazlarınızın atılması

1. Tüm elektrikli ve elektronik ürünler, normal çöplerden ayrı olarak hükümet veya yerel idareler tarafından belirlenmiş olan yerlere atılmalıdır.
2. Bu tip eski eşyalarınızın doğru olarak atılması hem çevreye hem de insan sağlına verilebilecek zararları önleyecektir.
3. Bu tip eski eşyalarınızın atılması ile ilgili olarak, bulunduğunuz yerdeki belediyeye, çöp atım hizmeti veren kuruluşlara veya ürünü satın aldığınız yerlere başvurabilirsiniz.
4. EEE Yönetmeliğine uygundur.

Atık bataryaların/akülerin tasfiyesi

Pb

1.Pilin %0.0005 cıva, %0.002 kadmiyum veya %0.004 kurşun değerlerinin üzerinde bir içeriğe sahip olması durumunda, bu sembolün yanında cıva (Hg), kadmiyum (Cd) veya kurşun (Pb) sembolleri de bulunabilir.

2. Tüm piller/aküler, normal atık çöplerden ayrı olarak, hükümet veya yerel idareler tarafından belirlenmiş olan toplama merkezlerinde atılmalıdır.
3. Eski pillerin/akülerin uygun biçimde atılması çevreye, hayvan ve insan sağlığına zararlı potansiyel olumsuz sonuçları önler.
4. Eski pillerin/akülerin atılmasıyla ilgili daha detaylı bilgi almak için lütfen belediyeye, çöp atım hizmeti veren kuruluşlara veya ürünü satın aldığınız mağazaya başvurun.

Atık batarya ve akülerin çıkarılması

(SADECE gömülü bataryalı üründe)

Bu üründe, nihai kullanıcılar tarafından kolaylıkla çıkarılamayan bataryanın ürünle birleşik konumda olması halindeLG, ister batarya değişiminde ister bu ürünün kullanım süresinin sonunda gerçekleşecek olan bataryanın geri dönüşümünde bataryanın sadece nitelikli ve uzman kişiler tarafından çıkarılmasınıtavsiye eder. Kullanıcılar, ürünün zarar görmesini engellemek ve kendi güvenliklerini sağlamak için bataryayı çıkarmaya kalkışmamalı ve öneri konusunda LG Servis Yardım Hattı ya da diğer bağımsız servis sağlayıcıları ile iletişime geçmelidir.

Bataryayıçıkarma işlemi,ürün kasasının sökülmesini, elektrik kablo/bağlantılarının kesilmesini ve özel aletler kullanılarak bataryanın dikkatli bir şekilde çıkarılmasını kapsar. Nitelikli ve uzman kişilerin bataryayı güvenli bir şekilde çıkarmalarına yönelik talimatlara ihtiyaç duymanız halinde lütfen http://www.lge.com/global/sustainability/environment/take-back-recycling bağlantısına gidiniz.

UYARI: Hatalı değiştirildiği takdirde patlama tehlikesi söz konusu olduğundan, ünitedeki dahili lityum pil kullanıcı tarafından değiştirilmemelidir ve aynı tip pil ile bir uzman tarafından değiştirilmesi gerekir.

Uygunluk Belgesi

CE 0197

LG Electronics European Shared Service Center B.V., bu Taşınabilir Bluetooth Hoparlörü'nün 1999/5/EC yönergesinin ve diğer ilgili maddelerinin gerekli şartlarını yerine getirdiğini beyan eder. Aşağıda verilen adres ile temasa geçerek Uygunluk Belgesi talebinde bulunabilirsiniz:
LG Electronics European Shared Service Center B.V.
European Standard Team Krijgsman 1
1186 DM Amstelveen
The Netherlands
veya özel Uygunluk Belgesi internet sitemizden talep edilebilir:
http://www.lg.com/global/support/cedoc/cedoc#
Bu cihaz, tüm AB üyesi ülkeler ile EFTA ülkelerinde kullanılmak üzere tasarlanmış, 2,4 GHz geniş bant aktarım sistemidir.

GARANTİ ŞARTLARI

1. Garanti süresi,malın teslim tarihinden itibaren başlar ve 2 Yıldır.
2. Malın bütün parçaları dahil olmak üzere tamamı firmamızın garantisi kapsamındadır.
3. Malın garanti süresi içerisinde arızalanması durumunda, tamirde geçen süre garanti süresine eklenir. Malın tamir süresi en fazla 20 iş günüdür. Bu süre, mala ilişkin arızanın servis istasyonuna, servis istasyonunun olmaması durumunda, malın satıcısı, bayii, acentası, temsilciliği, ithalatcısı veya imalatçısından-üreticisinden birisine bildirim tarihinden itibaren başlar. Sanayi malının arızasının 10 iş günü içerisinde giderilmemesi halinde, imalatçı-üretici veya ithalatçı; malın tamiri tamamlanıncaya kadar, benzer özelliklere sahip başka bir malını tüketicinin kullanımına tahsis etmek zorundadır.
4. Malın garanti süresi içerisinde, gerek malzeme ve işçilik, gerekse montaj hatalarından dolayı arızalanması halinde, işçilik masrafı, değiştirilen parça bedeli ya da başka herhangi bir ad altında hiçbir ücret talep etmeksizin tamiri yapılacaktır.
5. Garanti belgesi ile ilgili olarak çıkabilecek sorunlar için T.C. Gümrük ve Ticaret Bakanlığı, Tüketicinin Korunması ve Piyasa Gözetim Genel Müdürlüğü'ne başvurulabilir.
6. Malın ayıplı olduğunun anlaşılması durumunda tüketici; Satılanı geri vermeye hazır olduğunu bildirerek sözleşmeden dönme,
   - Satılanı alıkoyup ayıp oranında satış bedelinden indirim isteme,
   - Aşırı bir masraf gerektirmediği takdirde, bütün masrafları satıcıya ait olmak üzere satılanın ücretsiz onarılmasını isteme,
   - İmkân varsa, satılanın ayıpsız bir misli ile değiştirilmesini isteme, seçimlik haklarından birini kullanabilir. Satıcı, tüketicinin tercih ettiği bu talebi yerine getirmekle yükümlüdür. Ücretsiz onarım veya malın ayıpsız misli ile değiştirilmesi hakları üretici veya ithalatçıya karşı da kullanılabilir.

Bu hakların yerine getirilmesi konusunda satıcı, üretici ve ithalatçı müteselsilen sorumludur.
Üretici veya ithalatçı, malın kendisi tarafından piyasaya sürülmesinden sonra ayıbın doğduğunu ispat ettiği takdirde sorumlu tutulmaz. Ücretsiz onarım veya malın ayıpsız misli ile değiştirilmesinin satıcı için orantısız güçlükleri beraberinde getirecek olması hâlinde tüketici, sözleşmeden dönme veya ayıp oranında bedelden indirim haklarından birini kullanabilir. Orantısızlığın tayininde malın ayıpsız değeri, ayıbın önemi ve diğer seçimlik haklara başvurmanın tüketici açısından sorun teşkil edip etmeyeceği gibi hususlar dikkate alınır. Ücretsiz onarım veya malın ayıpsız misli ile değiştirilmesi haklarından birinin seçilmesi durumunda bu talebin satıcıya, üreticiye veya ithalatçıya yöneltilmesinden itibaren azami yirmi iş günü. Ancak, bu Kanunun 58 inci maddesi uyarınca çıkarılan yönetmelik eki listede yer alan mallara ilişkin, tüketicinin ücretsiz onarım talebi, yönetmelikte belirlenen azami tamir süresi içinde yerine getirilir. Aksi hâlde tüketici diğer seçimlik haklarını kullanmakta serbestîr. Tüketicinin sözleşmeden dönme veya ayıp oranında bedelden indirim hakkını seçtiği durumlarda, ödemiş olduğu bedelin tümü veya bedelden yapılan indirim tutarı derhâl tüketiciye iade edilir. Seçimlik hakların kullanılması nedeniyle ortaya çıkan tüm masraflar, tüketicinin seçtiği hakkı yerine getiren tarafça karşılanır. Tüketici bu seçimlik haklarından biri ile birlikte 11/1/2011 tarihli ve 6098 sayılı Türk Borçlar Kanunu hükümleri uyarınca tazminat da talep edebilir.

7. Kullanım hatalarına ilişkin bilgi.
   - Tüketicinin malı tanıtma ve kullanma kılavuzunda yer alan hususlara aykırı olarak kullanmasından kaynaklanan arızalar garanti kapsamı dışındadır. Arızalarda kullanım hatasının bulunup bulunmadığının, yetkili servis istasyonları, yetkili servis istasyonunun mevcut olmaması halinde sırasıyla; malın satıcısı, ithalatçısı veya üreticisinden birisi tarafından mala ilişkin azami tamir süresi ferisinde düzenlenen raporla belirlenmesi ve bu raporun bir nüshasının tüketiciye verilmesi zorunludur.
8. - Arızalarda kullanım hatasının bulunup bulunmadığının, yetkili servis istasyonları, yetkili servis istasyonunun mevcut olmaması halinde sırasıyla; malın satıcısı, ithalatçısı veya üreticisinden birisi tarafından mala ilişkin azami tamir süresi içerisinde düzenlenen rapora ilişkin olarak bilirkişi tarafından tespit yapılması talebiyle uyuşmazlığın parasal değerini dikkate alarak tüketici hakem heyetine veya tüketici mahkemesine başvurabilir.

Ürünün kurulumunun yetkili servis tarafından yapılması önerilir.

Enerji Tasarrufu Bilgileri
- Eger uzun bir süre ürünü kullanmazsanız fişini çekiniz.
- Eğer ürün çalışmazsa ya da belirli bir süre boyunca herhangi bir düğmeye girişi yoksa, otomatik olarak yedek moduna geçer (eger ürün oto güç kapama'yı desteklerse, 'on' olarak ayarla.
- Ürünü kullanmadığınız zamanlarda kapalı tutunuz.

NAKLİYE VE TAŞIMA SIRASINDA DİKKAT EDİLMESİ GEREKENLER

1. Cihazın fişini prizden çıkarınız.
2. Taşıma sırasında cihazın darbe görmesini önleyiniz.
3. Ürünü normal kullanma konumunda taşıyınız, yana ve arkaya yatırmayınız.
4. Taşıma sırasında cihazın üstüne ağır bir şey koymayınız.

Kullanım süresi 3 yıldır. (Ürünün fonksiyonlarını yerine getirebilmesi için gerekli yedek parça temin süresi.)

LG Electronics Ticaret Anonim Sirketi

İTHALATÇI FİRMA
LG ELECTRONICS TİCARET A.Ş.
Kaptanpaşa Mah. Piyalepaşa Bulvarı
No:73 Ortadoğu Plaza Kat:7 34384
Okmeydanı Şişli - İstanbul/Turkey
Tel: (0212) 314 52 52
Fax: (0212) 222 61 44

ÜRETİCİ FİRMA
LG Electronics Inc.
LG Twin Towers 20, Yeoi-do-dong,
Yeongdeungpo-gu, Seoul, Korea
150-721 Tel: 82-2-3777-1114

fabrika	Factory Address
Indonesia	PT. LG Electronics Indonesia. Block G, MM2100 Industrial Town, Cikarang Barat, Bekasi Jawa Barat 17520, Indonesia.
China	LG Electronics(Huizhou) Inc. Huitai Factory No.13 Hui Feng Dong Yi Road, Huitai Industrial Park of ZhongKai Development Zone, Huizhou city, GuangDong, 516006 China
Korea	LG Electronics Inc. 222 LG-ro Jinwi-myeon, Pyeongtaek-si, Gyeonggi-do 451-713, Korea

Değerli Müşterimiz
LG Çağrı Yönetim Merkezi **444 6 543 (LGE)** no.lu telefon numarası ile, 7 gün / 24 saat hizmet vermektedir (Saat 20:00 ile 09:00 saatleri arasında otomatik kayıt sistemi ile). Bu saatler dışında aradığınızda adınızı, soyadınızı ve telefon numaranızı alan kodu ile bıraktığınızda ilk mesai saatinde sizinle irtibata geçilecektir. Doğrudan bu numarayı çevirerek size en yakın Yetkili Servis telefonunu alabilir veya arzu ettiğiniz hizmeti talep edebilirsiniz.

Çağrı Merkezi

444 6 543 (LGE)

ÇAĞRI MERKEZİMİZİ SABİT TELEFONLARDAN VEYA CEP TELEFONLARINDAN ALAN KODU ÇEVİRMEKSİZİN ARAYABİLİRSİNİZ.