

## 操作菜单

### 操作菜单—图像

**画面比率** 选择“16:9”,“自动”,“4:3”,“14:9”,“放大画面 1”,“放大画面 2”和“点对点扫描”来调整画面观看比率。

**复位** 将画面状态记忆,颜色状态记忆,XD,高级,画面比率初始为工厂出厂值。

### 操作菜单—音响

#### 声音状态记忆

可根据节目自动设定合适的声音选项,无需进行任何特殊调整,声音状态记忆可以使您享受最佳音效。选择“SRS TSXT”,“清亮模式”,“标准模式”,“音乐模式”,“影院模式”,“运动模式”,“游戏模式”和“自调模式”。

#### 自动音量控制

可在更换频道时保持均衡的音量级别,选择“开”或“关”。

#### 平衡

可根据喜好调节扬声器的声音平衡。

#### 扬声器

可调节内置扬声器的状态,选择“开”或“关”。

### 操作菜单—时间

#### 时钟

在使用定时开机/定时关机功能前,必须正确设定时间。  
如果由于电源故障或电视机断电,当前时间设置被取消,请重新设置时钟。

#### 定时开机/定时关机

使用定时关机功能可在指定时间自动将电视机切换至待机状态。  
使用定时关机功能时,电视机打开 2 小时内如果没有进行任何按钮操作,电视机将自动切换为待机状态。

一旦设定定时开机/定时关机,电视机每天将在指定时间执行此项功能。

如果定时开机和定时关机设定为同一时间,将执行定时关机。

电视机必须在待机模式下才能执行定时开机功能。

#### 睡眠设定

使用此功能,在到达指定时间后,睡眠定时器自动将电视机切换至待机状态。

#### 自动关机

如果开机后没有输入信号,10 分钟后电视机将自动关闭。

如有问题

请打电话



### 南京LG新港显示有限公司

地址：南京经济技术开发区尧新大道346号

传真：025-85801287

邮编：210038

全国技术服务中心服务咨询电话：400-819-9999



瞬间感动 Moment Of Truth LG 售后



## 平板彩色电视机

### 使用说明书(仅商用型号)

在使用本电视机之前,请您仔细阅读该说明书,并请妥善保存,以备将来需要。

请查看贴在电视机后盖上的标签,记录电视机的型号和系列号。当需要维修服务时,把电视机的型号和系列号告诉维修站。

型号：液晶电视  
42LG5\*\*\*  
47LG5\*\*\*  
52LG5\*\*\*

因为本公司产品在不断改进,设计与规格如有变更恕不另行通知。  
P/NO:MFL60501002(0902-REV01)

07

## 操作菜单

### 操作菜单—特殊

#### 电源指示

开机时,此功能帮您调整指示灯的亮度和声音。

#### 出厂设置

快速还原菜单选项至出厂设置值。

#### Greeting Message

此功能用于编辑开机显示画面的内容,一般用户不能进行修改。

Display: 选择开(显示)或关(不显示)Greeting Message。

Line1: 编辑 Greeting Message 的第一行可编辑信息。

Line2: 编辑 Greeting Message 的第二行可编辑信息。

Clear Message: 清除已设置的 Greeting Message 信息。

Greeting Message 的信息可通过▲/▼按钮进行编辑,内容可以是空格,+,-,!,?,.,数字 0~9 和字母 A~Z。

### 操作菜单—USB

#### 音乐列表

此功能用于播放 USB 设备中的音乐文件。

购买的音乐文件(\*.mp3)具有版权限制,本机可能无法播放此类文件。

#### 图片列表

此功能用于查看 USB 设备中的 JPG 格式的图片文件。

#### 影片列表

此功能用于播放 USB 设备中的影片文件。

#### Divx注册码

确认电视机的 Divx 注册码。用该注册码,您可以从 www.divx.com/vod.网站上租借或购买影片。

使用其它电视机的 Divx 注册码租借或购买的 Divx 文件是无法使用的。

(只有与购买的电视机的注册码相匹配的 Divx 文件才可以播放。)

## 支持的显示分辨率

### RGB-PC 模式

| 分辨率       | 行频 (kHz) | 场频 (Hz) |
|-----------|----------|---------|
| 640x350   | 31.468   | 70.09   |
| 720x400   | 31.469   | 70.09   |
| 640x480   | 31.469   | 59.94   |
| 800x600   | 37.879   | 60.317  |
| 1024x768  | 48.363   | 60.004  |
| 1280x768  | 47.776   | 59.87   |
| 1360x768  | 47.720   | 59.799  |
| 1366x768  | 47.7     | 60      |
| 1280x1024 | 63.668   | 59.895  |
| 1920x1080 | 66.587   | 59.934  |

### HDMI-DTV 模式

| 分辨率        | 行频 (kHz)                                | 场频 (Hz)                       |
|------------|-----------------------------------------|-------------------------------|
| 720x480    | 31.47<br>31.50                          | 59.94<br>60.00                |
| 720x576    | 31.25                                   | 50.00                         |
| 1280x720   | 44.96<br>45.00<br>37.50                 | 59.94<br>60.00<br>50.00       |
| 1920x1080i | 33.72<br>33.75<br>28.125                | 59.94<br>60.00<br>50.00       |
| 1920x1080p | 67.432<br>67.5<br>56.250<br>27<br>33.75 | 59.94<br>60<br>50<br>24<br>30 |

| 信号         | Component             | HDMI1/DVI, HDMI2,HDMI3        |
|------------|-----------------------|-------------------------------|
| 480i/576i  | 是                     | 否                             |
| 480p/576p  | 是                     | 是                             |
| 720p/1080i | 是                     | 是                             |
| 1080p      | 是<br>(仅适用于50Hz, 60Hz) | 是<br>(24Hz, 30Hz, 50Hz, 60Hz) |

| 电视机型号名   | 底座型号名      |
|----------|------------|
| 42LG51RC | AL-42DG70S |
| 47LG51RC | AL-52DG50S |

## 附录

### 产品规格

| 型号                     | 42LG5***                                                                                           |                               | 47LG5***                   |                          | 52LG5*** |  |  |
|------------------------|----------------------------------------------------------------------------------------------------|-------------------------------|----------------------------|--------------------------|----------|--|--|
|                        | 42LG5FRC-TA<br>42LG51RC-TA                                                                         | 47LG5FRC-TA<br>47LG51RC-TA    | 47LG5FRC-TA<br>47LG51RC-TA | 52LG5FRC-TA              |          |  |  |
| 尺寸<br>(宽×高×深)          | 含底座                                                                                                | 1034.0×735.0×294.0mm          | 1156.2×813.1×342.9mm       | 1291.7×892.2×342.9mm     |          |  |  |
|                        | 不含底座                                                                                               | 1034.0×663.0×91.0mm           | 1156.2×739.2×103.0mm       | 1291.7×817.0×115.3mm     |          |  |  |
| 重量                     | 含底座                                                                                                | 24.5kg                        | 29.2kg                     | 39.5kg                   |          |  |  |
|                        | 不含底座                                                                                               | 22.0kg                        | 24.6kg                     | 34.9kg                   |          |  |  |
| 电源                     | AC100-240V- 50/60Hz 2.3A                                                                           |                               | AC100-240V- 50/60Hz 3.0A   | AC100-240V- 50/60Hz 3.3A |          |  |  |
| 功率                     | 整机消耗功率                                                                                             | 230W                          | 300W                       | 330W                     |          |  |  |
|                        | 待机消耗功率                                                                                             | ≤1W                           |                            |                          |          |  |  |
| 电视制式<br>节目范围<br>室外天线阻抗 | PAL/SECAM B/G/D/K, PAL I/II, NTSC-M<br>VHF:NZ1-E21, UHF:E21-E69, CATV:S1-S20, HYPER:S21-S47<br>75Ω |                               |                            |                          |          |  |  |
| 环境条件                   | 操作温度<br>操作湿度                                                                                       | 0~40°C / 32~104°F<br>低于 80%   |                            |                          |          |  |  |
|                        | 存储温度<br>存储湿度                                                                                       | -20~60°C / -4~140°F<br>低于 85% |                            |                          |          |  |  |

■ 以上规格如有更改,恕不另行通知。

08

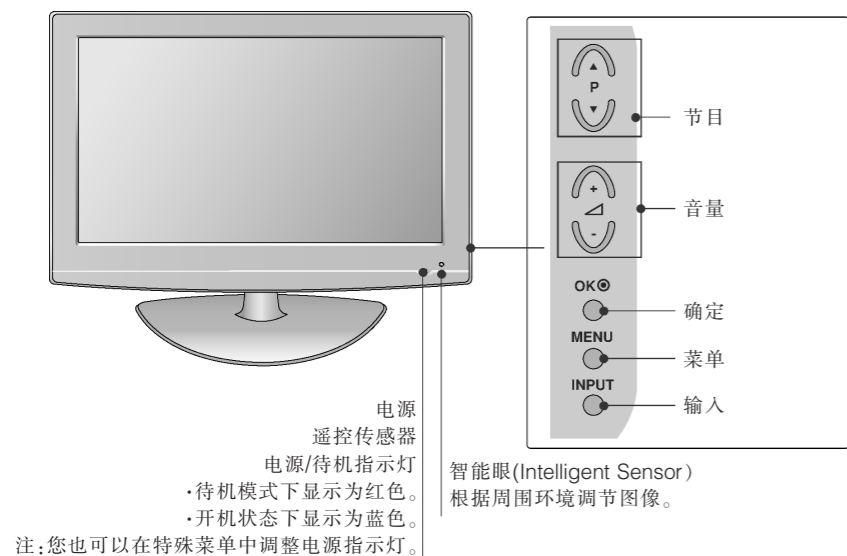
09

10

## 准备工作

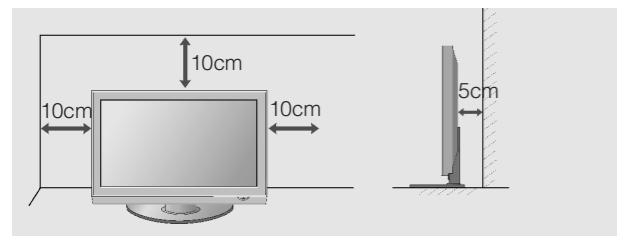
### 电视机按钮与指示灯描述

- 以下是前面板的示意图,可能与实物不同。
- 如果您的电视机前框上覆有保护膜,请将保护膜撕下,并用清洁布擦拭前框。



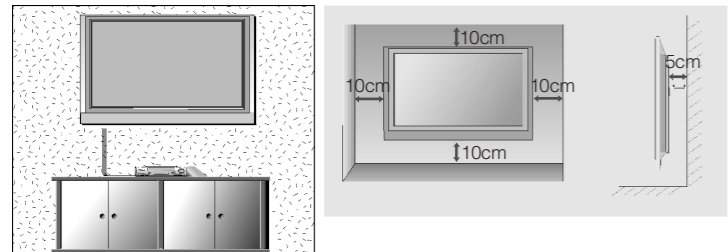
### 台式安装

为了便于通风,安装时各边须距墙留出 10cm 的间隙。



### 壁式安装:水平安装

为了便于通风,安装时各边须距墙留出 10cm 的间隙。详细安装说明请咨询当地经销商,并参见选配的倾斜壁式支架安装和设置指南。

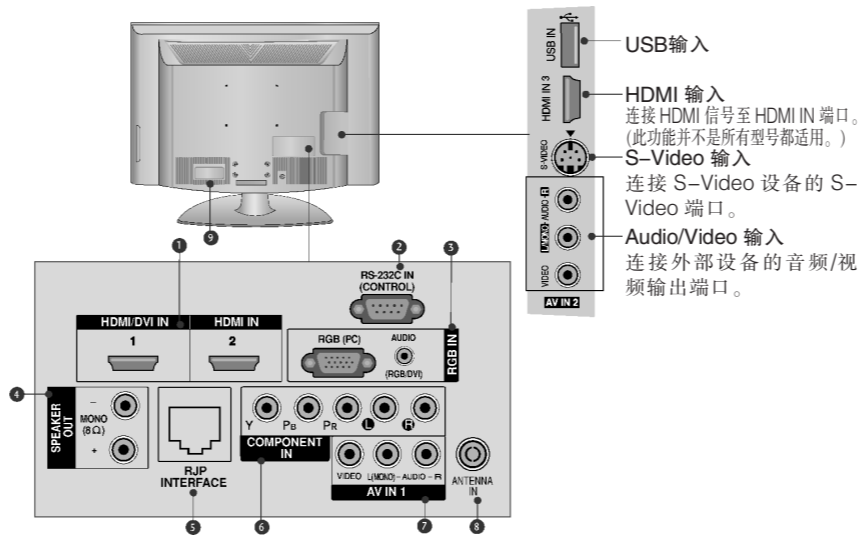


01

## 准备工作

### 连接选购装置

- 以下是后面板的示意图,可能与实物不同。
- 当您连接或断开以下连接电缆时,请先将电视机关闭。您可以连接各种选购装置至电视机。



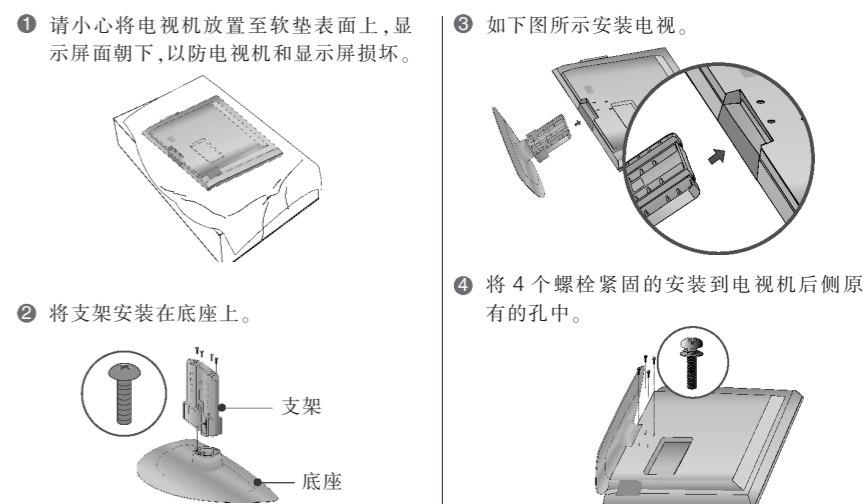
- HDMI 输入**  
连接 HDMI 信号至 HDMI IN 端口。或使用 DVI-HDMI 线传送 DVI (VIDEO) 信号到 HDMI/DVI 端口。(连接数字机顶盒, DVD 播放机, 数字视频播放机等)
- RS-232C 输入 (控制) 端口**  
连接控制设备的串行端口至 RS-232C 插孔中。
- RGB/Audio 输入**  
连接个人电脑的输出至此端口。
- SPEAKER OUT (3W 8Ω)**  
外接无源音箱(推荐使用 5W, 8Ω 的 speaker)。
- RJP INTERFACE**  
连接 RJP (Remote Jack pack) 的控制线 (RJ45)。(注:使用 RJP BOX 时可实现即插即用功能。)
- Component 输入**  
连接 component video/audio 设备至此端口。(连接数字机顶盒, DVD 播放机, 录像机等)
- Audio/Video 输入 (AV IN 1)**  
连接外接设备的 audio/video 输出至此端口。(连接 DVD, 视频游戏装置, 接收机等 AV 设备)
- Antenna 输入**  
连接无线天线到此端口。
- 电源端口**  
本机使用交流电源。电压值请参见规格页。切勿使用直流电源操作本机。

02

## 准备工作

### 底座的安装(当使用底座时)

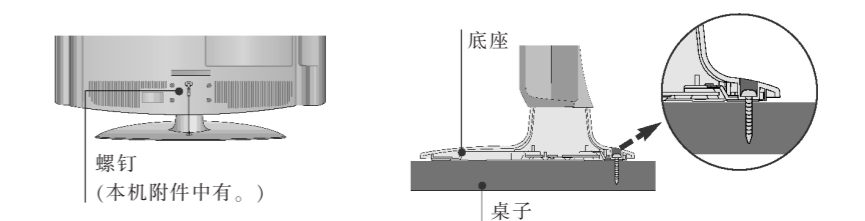
- 以下仅为示意图,可能与实物不同。
- 采用台式安装时,请确认螺钉是否拧紧(如果没有拧紧,电视机安装后可以前后倾斜。)如果拧的太紧,会导致螺栓拧紧的地方磨损,而发生偏移。



(42LG51RC\*, 47LG51RC\*: 根据型号购买相应的底座。按照以上说明进行底座的安装。)

### 将电视安装在一张桌子上(仅适用于 42LG51RC\*\*)

将电视固定在桌子上,以免前后方向推动时跌落,对电视产生潜在的破坏,使用一个固定的螺钉。

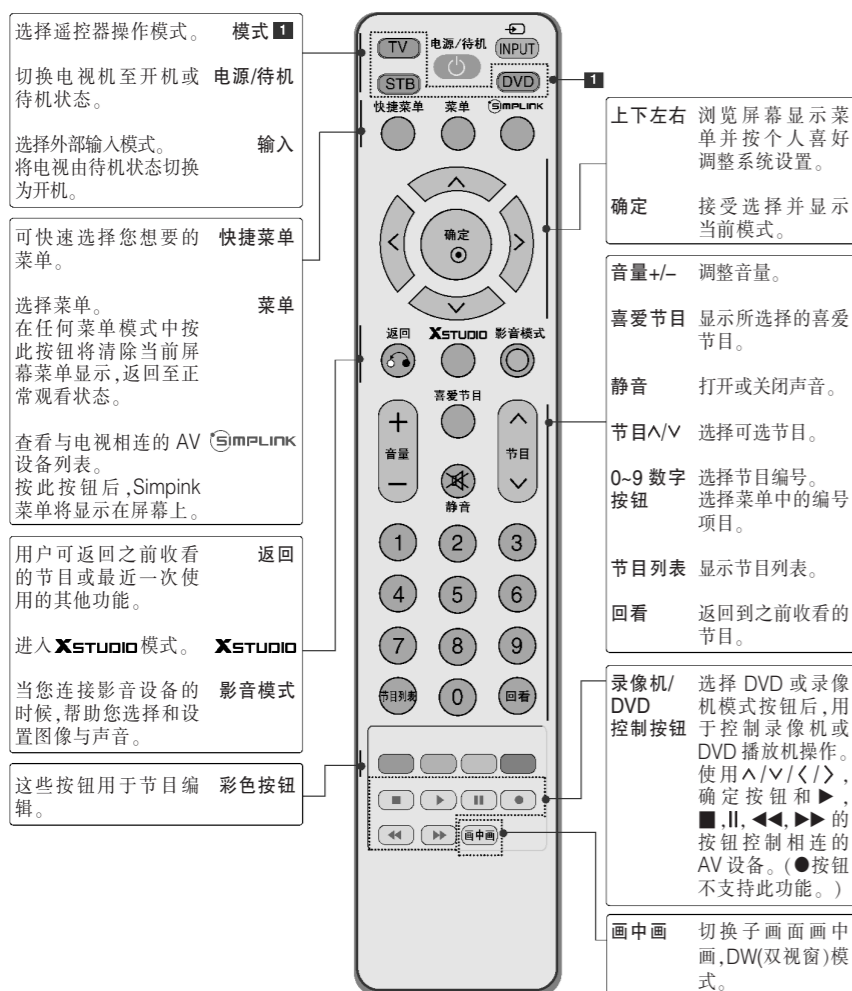


03

## 遥控器

### 遥控器按钮说明

使用遥控器时,请将其对准电视上的遥控器传感器。



04

### 安装电池

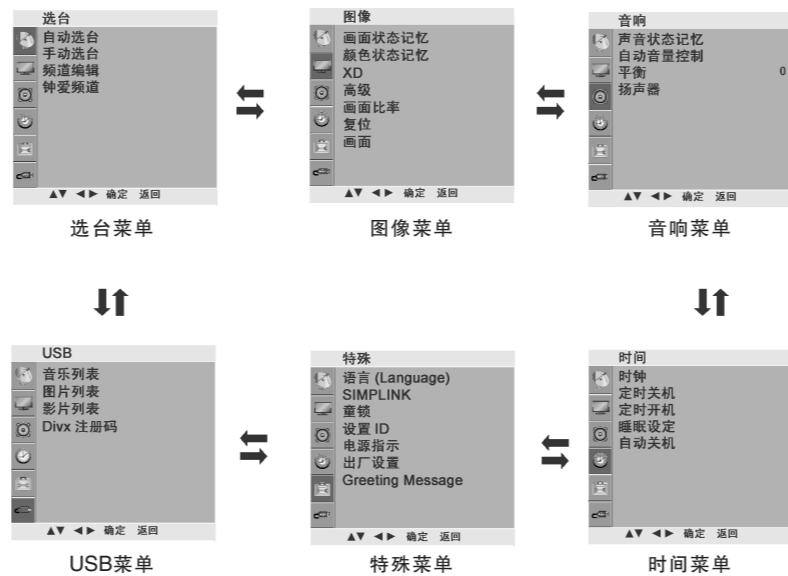
- 打开遥控器后侧的电池盒盖,按照正确极性方向插入电池(“+”对“+”,“-”对“-”)。
- 安装 2 节 1.5V AAA 型电池。切勿混用新旧电池。
- 关闭后盖。

## 操作菜单

### 屏显菜单选择和调整

本手册中所示 OSD(屏幕显示)可能与电视机的实际显示稍有不同。

- 按菜单按钮和 ^/v 按钮显示各项菜单。
- 按 > 按钮,然后按 ^/v 按钮选择菜单项目。
- 用 </> 按钮在子菜单或下拉菜单中更改各项设置。按确定或菜单按钮移至上一级菜单。



05

## 操作菜单

### 操作菜单-选台

#### 自动选台

可以通过节目编号(0~199)存储多达 200 个电视频道。预设频道后,即可通过 PR ^/v 或数字按钮在频道中浏览。可采用自动或手动选台。所接收的频道均可通过此方式进行储存。建议首次使用本机时采用自动选台。电视制式:中国-DK

#### 手动选台

手动选台允许用户按照个人喜好调整频道顺序。电视制式:中国-DK  
微调:接收效果差时才需进行微调,改善画质和音质。  
频道名称:为每个节目编号分配五个字符(可以采用空格,+, -, 数字 0~9 和字母 A~Z)的频道名称。  
弱信号增强:在某些型号中,弱信号增强为选配功能。只有配备信号增强装置的电视机才能执行此项功能。  
开:启动弱信号增强。  
关:关闭弱信号增强。

#### 频道编辑

此功能用于删除或跳过所存储的节目。同样可以移动某些频道至其它节目编号位置,或复制所选节目编号至空白频道位置。

#### 钟爱频道

此功能用于直接选择您钟爱的频道,最多可存储 8 个节目。

### 操作菜单-图像

#### 画面状态记忆

该功能用于优化电视机画质。根据节目种类,选择:鲜艳模式,标准模式,影院模式,运动模式,游戏模式,自调画面 1 和自调画面 2。鲜艳模式,标准模式,影院模式,运动模式,游戏模式在出厂时已进行优化设置,不可自行调节。

#### 颜色状态记忆

该功能用于调整画面颜色。根据节目种类,选择:冷色,自然色,暖色,自调。

#### XD-画质改善技术

XD 是 LG 公司独创的画质改善技术,通过高级数码信号处理技术显示高清晰度图像。此功能不适用于 RGB-PC 模式。  
选择“自动”或“手动”。  
XD 对比度:根据反射亮度自动优化对比度。  
XD 色度:自动调节反射颜色,以重现与自然色最接近的颜色。  
XD 降噪:消除噪杂,且不损失原始图像质量。

#### 高级

GAMMA: 选择“低”,“中”,“高”,调整黑与白之间的亮度。  
影院模式: 选择“关”,“开”,将电视设置为最佳观看电影效果。  
亮度基准: 选择“低”,“高”,调整屏幕的对比度和亮度。  
护眼模式: 低:屏幕反射更暗。高:屏幕反射更亮。  
护眼模式: 选择“关”,“开”,调整屏幕的亮度。

06