

操作菜单



- 图片列表, 音乐列表, 影片列表: 查看和使用 USB 设备中的图片 (*.JPEG), 音乐 (*.MP3), 影片 (*.avi, *.Divx)。
- Divx 注册码: 确认电视机的 Divx 注册码, 使用该注册码, 你可以在 www.divx.com/vod 网站上租借或购买影片。使用其它电视机的 Divx 注册码租借或购买的 Divx 文件是无法播放的。(只有 Divx 文件与电视机的 Divx 注册码相匹配时才可以播放。)
- 屏蔽: 删除已经存在的鉴定信息, 接收新的 Divx 作者鉴定。一旦执行了此功能, 查看 Divx DRM 文件之前需要重新进行 Divx 作者鉴定。

废弃处理

- 该产品使用的荧光灯中含有少量的水银。
- 不要与一般的家庭废物一起丢弃。
- 根据当地职能部门规定处理该产品。

维护保养

可防止早期故障的产生。细心和定期的清洁可以延长电视机的使用寿命。清洁本机前请务必关闭电源。

清洁屏幕

- ① 以下方法可以使电视机屏幕长期不受灰尘困扰。将柔软抹布蘸上温水和少量织物柔软剂或洗涤剂, 将其绞干至有少量水分, 然后清洁屏幕。
- ② 确保屏幕上不能有太多的水分, 在开机前使其风干。

清洁前框

- 用柔软干燥的无绒抹布拭去污物或灰尘。
- 请确保不能使用湿的抹布。

长时间不使用本机时

- ▲ 注意
- ▶ 如果您可能一段时间不使用本机(如外出度假), 请将电源线从插座中拔出以防止可能的电击事故。

07

支持的显示分辨率

支持的显示分辨率

RGB-PC 模式

分辨率	行频(kHz)	场频(Hz)
640x350	31.468	70.09
720x400	31.469	70.09
640x480	31.469	59.94
800x600	37.879	60.317
1024x768	48.363	60.004
1280x768	47.776	59.87
1360x768	47.720	59.799
1280x1024	63.668	59.895
1920x1080	66.587	59.934

HDMI-DTV 模式

分辨率	行频(kHz)	场频(Hz)
720x480	31.47 31.50	59.94 60.00
720x576	31.25	50.00
1280x720	44.96 45.00 37.50	59.94 60.00 50.00
1920x1080i	33.75 33.72 28.125	60.00 59.94 50.00
1920x1080p	67.432 67.5 56.250 27 33.75	59.94 60 50 24 30

不适用于 26/32/37/42LH20**

连接外部设备时, 请注意以下事项:

信号	Component	HDMI
480i/576i	是	否
480p/576p	是	是
720p/1080i	是	是
1080p	是	是

(仅适用于 50Hz, 60Hz) (24Hz, 30Hz, 50Hz, 60Hz)

Component Input 端口

为获取更佳图像质量, 如下图所示, 连接 DVD 播放机至各 component 端口。

电视机上的 Component 端口	Y	Pb	Pr
DVD 上的 Video output 端口	Y	Pb	Pr
	Y	B-Y	R-Y
	Y	Cb	Cr
	Y	Pb	Pr

电视机型号名	底座型号名
32LH2*** 32LH3***	AD-32LH30S
37/42LH2***, 37/42LH3***	AD-42LH30S
47LH3***	AD-47LH30S

08

如有问题 请打电话



南京LG新港显示有限公司

地址: 南京经济技术开发区尧新大道346号

传真: 025-85801287

邮编: 210038

全国技术服务中心服务咨询电话: 400-819-9999



瞬间感动 Moment Of Truth LG 售后



平板彩色电视机

使用说明书(仅商用型号)



在使用本电视机之前, 请您仔细阅读该说明书, 并请妥善保存, 以备将来需要。
请查看贴在电视机后盖上的标签, 记录电视机的型号和序列号。当需要维修服务时, 把电视机的型号和序列号告诉维修站。

型号: 液晶电视
26LH2***
32LH2***
37LH2***
42LH2***
32LH3***
37LH3***
42LH3***
47LH3***

因为本公司产品在不断改进, 设计与规格如有变更恕不另行通知。
P/NO: MFL60501005(0906-REV01)

附录

有毒有害物质成份及含量表

为满足中国电子信息产品污染控制管理办法要求, 以下提供的是电子信息产品部件名称以及可能含有的有毒有害物质信息。

液晶电视

部件名称	有毒有害物质成份及含量					
	铅 (Pb)	汞 (Hg)	镉 (Cd)	六价铬 (Cr6+)	多溴联苯 (PBB)	多溴二苯醚 (PBDE)
PCB 组装板	×	○	○	○	○	○
金属支架	×	○	○	○	○	○
液晶面板	×	×	○	○	○	○
遥控器	×	○	○	○	○	○

“○”: 表示该有毒有害物质在该部件所有均质材料中的含量均在 SJ/T11363-2006 规定的限量要求以下。

“×”: 表示该有毒有害物质至少在该部件的某一均质材料中的含量由于现有技术及工艺限制而高于 SJ/T11363-2006 规定的限量要求。

在上述表格中, 标注“×”的部件满足欧共体的 RoHS 指令——欧盟议会制定的在电子电器产品中限制使用某些有毒有害物质的 2002/95/EC 指令。

** 表示仅适用于需要使用该部件的产品。



液晶显示器(电视机)的环保使用期限

备注: 所有在中国销售的电子信息产品必须标有环保使用期限的标识。该标识的环保使用期限是指在正常使用条件如温度、湿度, 并且不包括电池等耗材情况下的使用期限。



此标识适用于产品中可能会使用到的电池, 但由于电池表面积太小, 特在此说明。

附录

产品规格

型号	26LH2*** 26LH20RC-TA	32LH2*** 32LH20RC-TA	37LH2*** 37LH20RC-TA	42LH2*** 42LH20RC-TA 42LH22RC-TA	
					26LH2*** 26LH20RC-TA
尺寸 (宽×高×深)	含底座	667.0×504.0×224.0 mm 26.3×19.9×8.8 inches	805.0×583.0×224.0 mm 31.7×23.0×8.8 inches	922.0×659.0×297.0 mm 36.3×26.0×11.7 inches	1028.0×715.4×297.0 mm 40.5×28.2×11.7 inches
	不含底座	667.0×446.2×80.0 mm 26.3×17.6×3.2 inches	805.0×528.0×79.9 mm 31.7×20.8×3.2 inches	922.0×594×88.0 mm 36.3×23.4×3.5 inches	1028.0×655.0×87.8 mm 40.5×25.8×3.5 inches
重量	含底座	8.9 kg / 19.7 lbs 7.8 kg / 17.2 lbs	11.7 kg / 25.7 lbs 10.6 kg / 23.3 lbs	14.9 kg / 32.8 lbs 13.1 kg / 28.9 lbs	18.2 kg / 40.0 lbs 16.3 kg / 35.8 lbs
	不含底座				
电源		AC100-240V - 50/60Hz 1.1A	AC100-240V - 50/60Hz 1.5A	AC100-240V - 50/60Hz 1.8A	AC100-240V - 50/60Hz 2.1A
	功率	整机消耗功率 120W	150W	180W	200W
	待机消耗功率	≤ 1W			
尺寸 (宽×高×深)	含底座	805.0×583.0×224.0 mm 31.7×23.0×8.8 inches	922.0×659.0×297.0 mm 36.3×26.0×11.7 inches	1028.0×715.4×297.0 mm 40.5×28.2×11.7 inches	1140.6×784.8×337.4 mm 44.9×30.9×13.3 inches
	不含底座	805.0×531.0×79.9 mm 31.7×20.9×3.2 inches	922.0×596×88.0 mm 36.3×23.5×3.5 inches	1028.0×658.6×87.8 mm 40.5×25.9×3.5 inches	1140.6×722.9×99.0 mm 44.9×28.5×3.9 inches
重量	含底座	12.0 kg / 26.4 lbs 10.8 kg / 23.7 lbs	15.1 kg / 33.3 lbs 13.3 kg / 29.3 lbs	18.4 kg / 40.4 lbs 16.5 kg / 36.3 lbs	22.0 kg / 48.5 lbs 19.7 kg / 43.5 lbs
	不含底座				
电源		AC100-240V - 50/60Hz 1.5A	AC100-240V - 50/60Hz 1.8A	AC100-240V - 50/60Hz 2.1A	AC100-240V - 50/60Hz 2.8A
	功率	整机消耗功率 170W	180W	200W	270W
	待机消耗功率	≤ 1W			
电视制式 节目范围 室外天线阻抗		PAL/SECAM B/G/D/K, PAL I/II, NTSC-M VHF: N21-E21, UHF: E21 - E69, CATV: S1 - S20, HYPER: S21 - S47 75Ω			
	环境条件	工作温度 工作湿度	0-40°C / 32-104°F 低于 80%		
	存储温度 存储湿度	-20-60°C / -4-140°F 低于 85%			

■ 以上规格如有更改, 恕不另行通知。

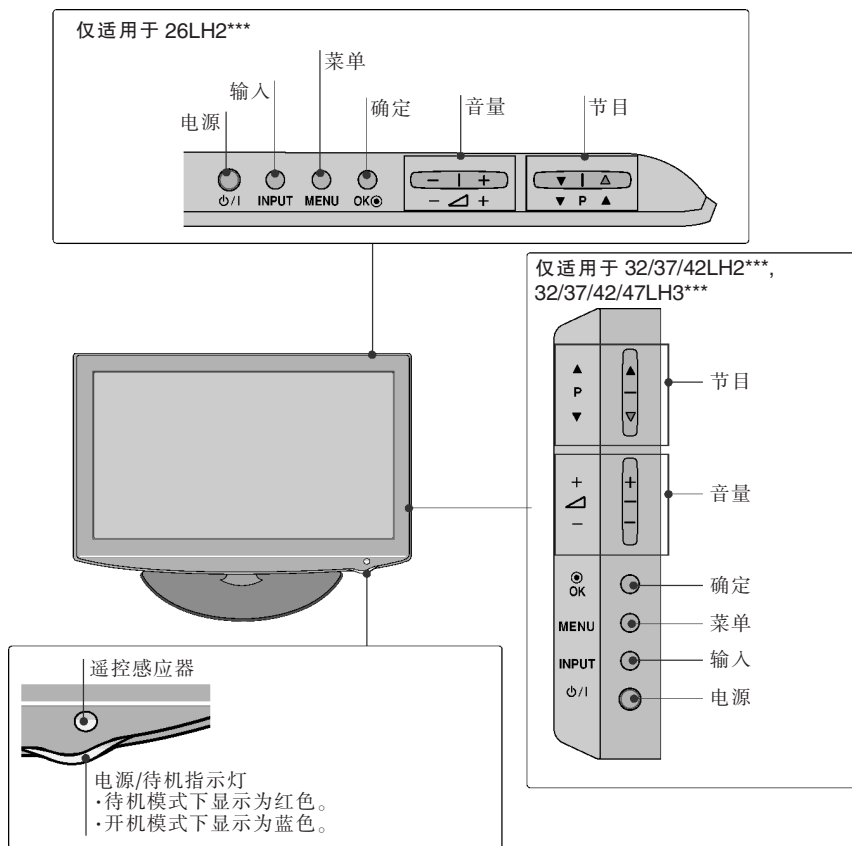
09

10

准备工作

前面板

■ 以下仅为示意图,可能与实物不同。

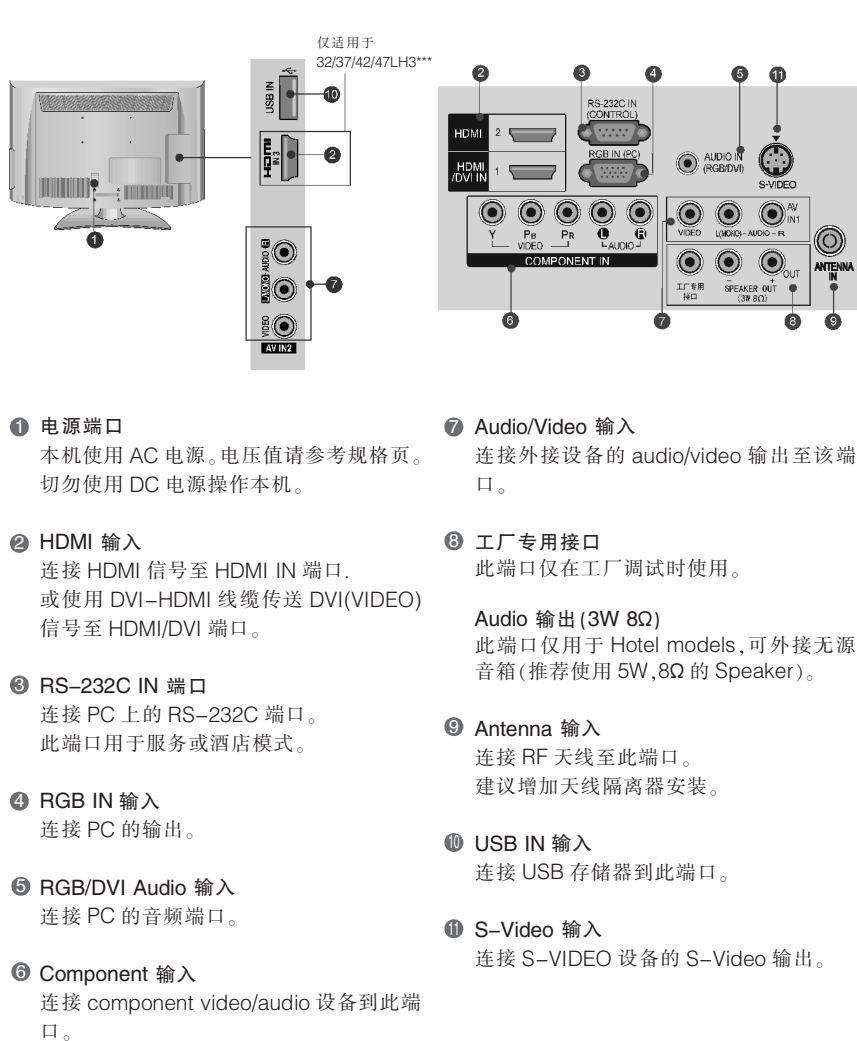


01

准备工作

后面板

■ 以下仅为示意图,可能与实物不同。



02

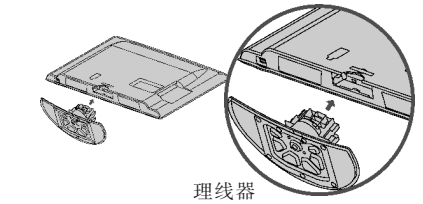
准备工作

底座的安装

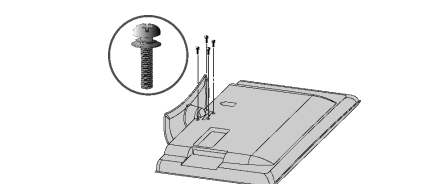
■ 以下仅为示意图,可能与实物不同。
采用台式安装时,请务必拧紧螺钉,(如果没有
拧紧,电视机安装后会向前倾斜。)但是不
能拧的过紧,否则会导致螺栓拧紧的地方磨
损而发生偏移。

1 请小心将电视机放置至软垫表面上,显示
屏面朝下,以防止电视机的显示屏损坏。

2 如下图所示安装底座。



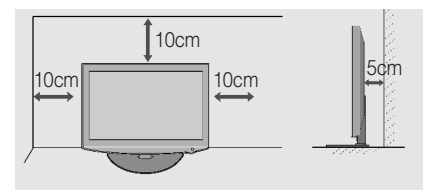
3 将 4 个螺钉安装到电视机后盖上的孔中。



■ 本电视机可以有多种安装方式,如壁式安
装或台式安装等。
■ 本电视机的设计风格只允许水平安装。

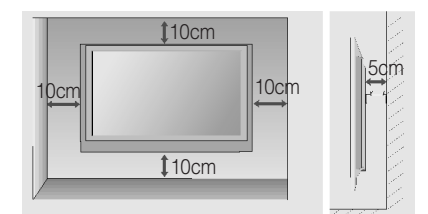
台式安装

为便于通风,安装时请在电视机各面距墙留
出 10cm 的空隙。



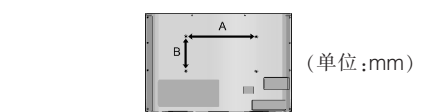
壁式安装: 水平安装

■ 壁式安装时,我们建议您使用 LG 品牌的
挂架。
■ 我们建议您使用符合 VESA 标准的挂架。
■ LG 建议由专业安装人员帮您安装挂架。



注

- 必须将挂架垂直地面安装在坚固的墙
上。
- 如果安装到天花板或倾斜的墙面上,需
要使用特殊的挂架。
- 挂架所挂的墙面必须能够承受电视机
的重量;例如:混凝土,石头,砖块。
- 安装所使用螺钉的类型和长度取决于
所用的挂架。更多信息,请阅读挂架的
使用说明书。
- LG 对由于错误安装而造成事故和对
电视机或财产的伤害不负任何责任。
 - 使用不符合 VESA 标准的挂架。
 - 不正确固定螺钉,容易造成电视机掉
落和人员损伤。
 - 没有按照推荐的安装方法进行安装。
 - 没有使用 LG 推荐使用的挂架。



型号名	VESA (A*B)	标准 螺钉	数量
47LH3***	200 * 200	M6	4
42LH3***	200 * 200	M6	4
37LH3***	200 * 200	M6	4
32LH3***	200 * 100	M4	4
42LH2***	200 * 200	M6	4
37LH2***	200 * 200	M6	4
32LH2***	200 * 100	M4	4
26LH2***	200 * 100	M4	4

03

遥控器

遥控器按键说明

使用遥控器时,请将其对准电视机上的遥控感应器。

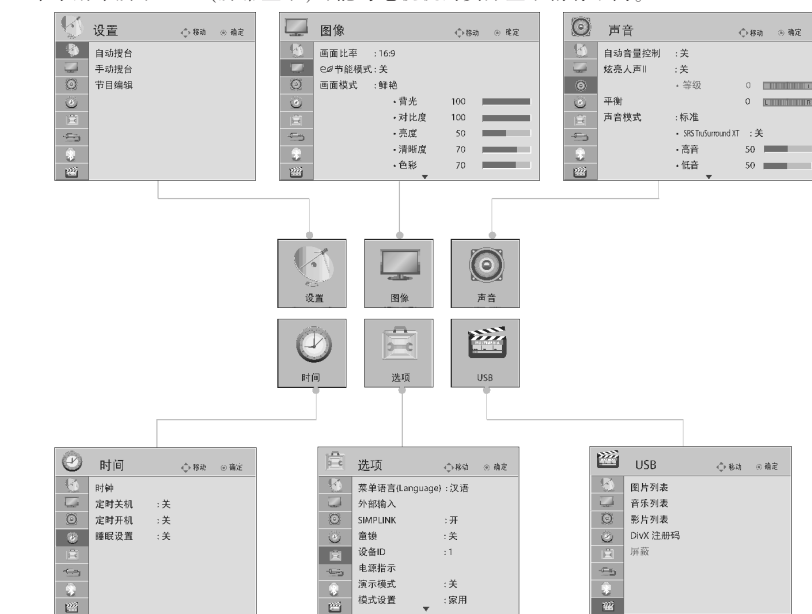


04

操作菜单

操作菜单选择和调整

■ 本手册中所示 OSD(屏幕显示)可能与电视机的实际显示稍有不同。



快捷菜单

(当将 hotel mode 功能开启,将 menu display 功能打成 off,此时按遥控器上的菜单/Menu
键,将出现快捷菜单的功能界面。)

以下菜单显示可能与电视机的实际显示稍有不同。
快捷菜单将会是用户使用最多的特色菜单。

· 画面比率: 选择您想要的画面比率。
在放大比率下,在画面比率菜单中选择 14:9,放大
和影院模式,设置结束后返回快捷菜单。

· 声音: 选择音响输出。
· 睡眠设置: 设置睡眠定时器。
· 喜爱节目: 打开或关闭喜爱节目。
· 菜单语言: 选择菜单显示的语言。
· 声音模式: 该功能将自动设置与当前画面最适合的
音响效果。选择您想要的音响模式。

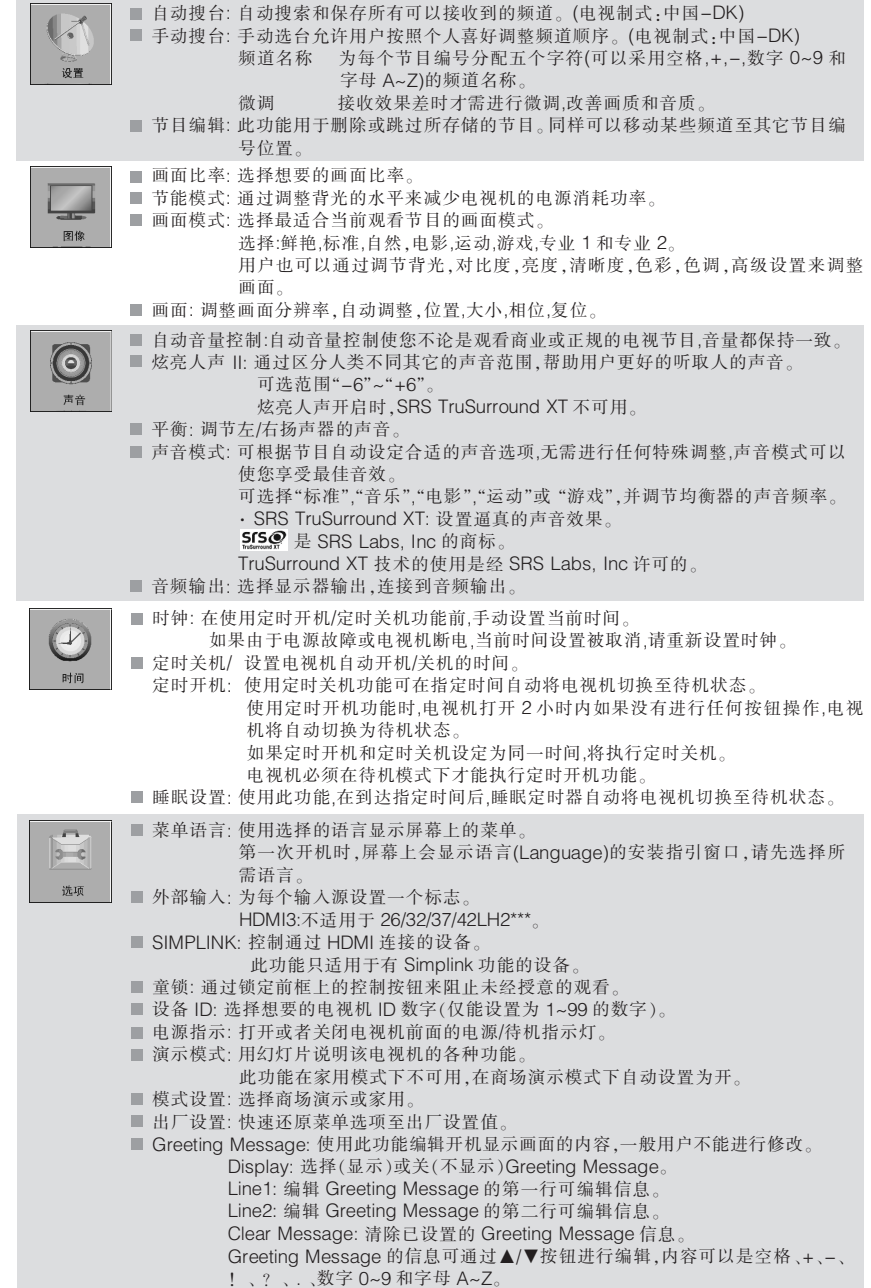


05

操作菜单

操作菜单的选择

本手册中所示的菜单可能与电视机的实际显示稍有不同。



06