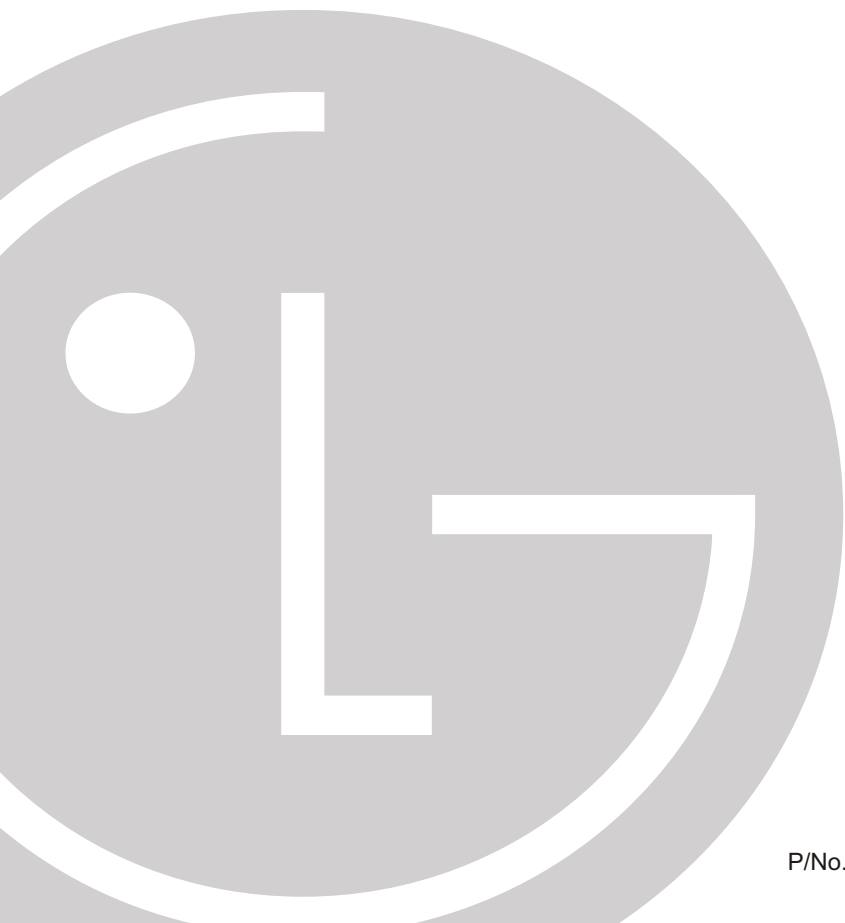




## دفترچه راهنمای یخچال - فریزر

لطفاً قبل از استفاده از یخچال این دفترچه راهنما را به دقت مطالعه کنید و آن را برای استفاده های بعدی در دسترس نگه دارید.





اطلاعات مهم ایمنی ..... ۳

نصب ..... ۹

قطعات داخلی ..... ۱۰

عملکردها ..... ۱۱

شروع به کار  
دکمه های قسمت یخچال  
دکمه های قسمت فریزر  
یخ ساز  
گوشه قابل تبدیل  
کشوی سبزیجات  
یخ زدایی  
بوگیر (اختیاری)

توصیه هایی پیرامون نگهداری غذا ..... ۱۴


تمیز کردن ..... ۱۵

اطلاعات عمومی ..... ۱۵

تعویض لامپ ..... ۱۶

هشدارهای مهم ..... ۱۷

قبل از تماس با مرکز خدمات ..... ۱۸



## احتیاط های اصلی

این دفترچه حاوی پیام های مهم ایمنی است، آنها را مطالعه کرده و به کار ببرید.

**!** این علامت نماد هشدار است. این علامت به شما هشدار می دهد، پیام های ایمنی اعلام شده خطراتی از قبیل مرگ یا صدمه افراد یا آسیب دستگاه را به همراه دارد. تمامی پیام های ایمنی با این علامت و لغاتی چون خطر، هشدار یا اخطار همراه هستند. واژه های یاد شده بدین معنا هستند:

**!** **خطر** در صورت عدم رعایت دستورالعمل ها احتمال مرگ یا جراحات فرد وجود دارد.

**!** **هشدار** در صورت عدم رعایت دستورالعمل ها احتمال مرگ یا جراحات فرد وجود دارد.

**!** **اخطار** نشان دهنده شرایط خطرناک قریب الوقوعی است که در صورت عدم اجتناب ممکن است باعث آسیب های جزئی یا خرابی محصول شود.

تمامی پیام های ایمنی نشان دهنده خطر بوده و به شما نحوه کاهش احتمال جراحات را بازگو کرده و به شما گوشزد می کند که در صورت عدم رعایت چه خطراتی ممکن است اتفاق بیفتد.

## ! **هشدار**

به منظور کاهش خطر آتش سوزی، شوک الکتریکی یا جراحات افراد در هنگام استفاده از محصول، تمامی احتیاط های ایمنی باید رعایت شوند از جمله موارد ذیل :

پیش از استفاده از محصول تمامی دستورالعمل ها را مطالعه کنید.

### ۱. هنگام اتصال دو شاخه به پریز برق

استفاده از پریز اختصاصی

• متصل نمودن چند وسیله برقی

به یک پریز با استفاده

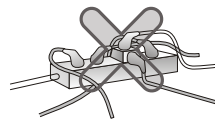
از سه راهی منجر به آتش

سوزی می شود.

• استفاده از فیوز ممکن است

موجب فاسد شدن مواد غذایی

و خرابی آب سردکن شود.



دو شاخه را رو به بالامتصل نکنید، همچنین مانع از تحت

فشار قرار گرفتن آن در

میان دیوار و یخچال شوید.

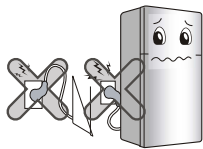
با پاشیده شدن آب بر روی

دو شاخه ممکن است آسیب

دیده و در نتیجه باعث آتش

سوزی یا شوک الکتریکی

شود.



از اعمال تغییر در سیم برق و همچنین طولانی نمودن

آن خودداری نمایید.

این عمل موجب شوک الکتریکی

یا آتش سوزی ناشی از آسیب

برق یا سایر موارد می شود.



از تا کردن سیم و قرار دادن آن در زیر اشیاء سنگین

خودداری کنید.

این عمل موجب آسیب سیم

برق و در نتیجه بروز آتش

سوزی یا شوک الکتریکی

می شود.




## ۱. هنگام اتصال به پریز برق


هنگام تمیز کردن یا جابجایی یا تعویض لامپ داخل یخچال، دو شاخه را از پریز بیرون بکشید.

این عمل ممکن است موجب شوک الکتریکی یا جراحت شود.

• هنگام تعویض لامپ داخل یخچال از وجود واشر لاستیکی داخل سوکت اطمینان حاصل کنید، این واشر از اتصال برقی جلوگیری می کند.




• هرگز با دستان خیس سیم را نکشیده و یا دو شاخه را لمس نکنید.



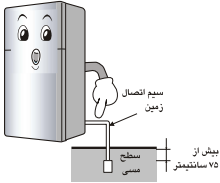
آب یا گرد و غبار روی دو شاخه را پاک کرده و پس از قرار دادن در پریز آن را محکم فشار دهید.

گرد و غبار، آب یا اتصال شل موجب آتش سوزی یا شوک برقی می شود.




از وجود برقراری اتصال زمین اطمینان حاصل کنید.

اتصال نادرست زمین موجب اتصالی و شوک الکتریکی می شود.



هنگام آسیب یم برق یا دو شاخه و یا شل شدن پریز از آنها استفاده نکنید.

وجود موارد فوق موجب شوک الکتریکی یا اتصال و در نتیجه آتش سوزی می شود.



## ۲. هنگام استفاده از یخچال

از درب یا طبقات درب یا بار خانگی فریزر یا محفظه سردکن آویزان نشوید.

این عمل ممکن است موجب افتادن یخچال یا بروز حادثه برای دستان تان شود. به خصوص مراقب باشید کودکان موارد فوق را انجام ندهند.




از قرار دادن اشیاء سنگین یا خطرناک (ظروف حاوی آب) بر روی یخچال خودداری کنید.

ممکن است در هنگام باز و بسته کردن درب یخچال در اثر سقوط دچار آسیب، آتش سوزی یا شوک الکتریکی شود.



## ۲. هنگام استفاده از یخچال

از به کار بردن یا نگهداری مواد قابل اشتعال نظیر اتر، بنزین، الکل، شیمیایی، گاز LP، اسپری یا لوازم آرایشی در نزدیکی یخچال یا داخل آن خودداری نمایید.



ممکن است موجب انفجار یا آتش سوزی شوند.


از نصب یخچال در اماکن خیس یا محلی که در معرض پاشیده شدن آب است خودداری کنید.



خرابی قطعات برقی ممکن است موجب نشست الکتریکی شود.

از نگهداری مواد شیمیایی یا آزمایشگاهی در یخچال خودداری کنید.

وقتی موادی که دارای کنترل دمای ثابتی هستند را نگهداری می کنید، ممکن است خراب شده یا واکنش غیر منتظره ای در برابر هرگونه خطری داشته باشند.




از قرار دادن شمع روشن در داخل یخچال به منظور از بین بردن بو خودداری نمایید.

این عمل موجب انفجار یا آتش سوزی نکند.




دور کردن دستگاه های حرارتی ممکن است موجب آتش سوزی شوند.




در مجاورت یخچال از اسپری های قابل اشتعال استفاده نکنید.

ممکن است موجب آتش سوزی شوند.




یخچالی را که در معرض آب قرار گرفته است، پس از بررسی استفاده نمایید.

ممکن است موجب شوک الکتریکی یا آتش سوزی شود.



از قرار دادن گلدان، فنجان، وسایل آرایشی یا هرگونه ظرف حاوی آب بر روی یخچال خودداری کنید.

موارد فوق در اثر افتادن موجب آتش سوزی، شوک الکتریکی یا جراحت می شوند.



## ۲. هنگام استفاده از یخچال


از پاشیدن آب به داخل یا خارج یخچال خودداری نموده و جهت تمیز کردن از بنزین یا تینر استفاده نکنید.

خرابی قطعات برقی موجب شوک الکتریکی یا آتش سوزی می شوند.




در صورت احساس بو یا دود از یخچال، دو شاخه آن را از پریز بیرون کشیده و با مرکز خدمات تماس بگیرید.

ممکن است باعث آتش سوزی شود. مرکز خدمات



از این یخچال برای مصارف غیرخانگی (نگهداری مواد شیمیایی یا آزمایش مواد، استفاده در کشتی) استفاده نکنید.

ممکن است موجب آتش سوزی، شوک الکتریکی، خرابی مواد نگهداری شده یا واکنش شیمیایی شود.



یخچال را بر روی سطوح ثابت و تراز نصب کنید.


نصب یخچال بر روی سطوح ناپایدار باعث می شود در هنگام باز یا بسته کردن درب سقوط کرده و باعث صدمه جانی شود.



در هنگام نشستی گاز از دست زدن به یخچال یا پریز خودداری کرده و پنجره یا درب اتاق را باز کنید.


• انفجار ناشی از جرقه موجب آتش سوزی می شود.  
• از آنجایی که این یخچال از گاز طبیعی (ایزو بوتان، R600a) به منظور حفاظت از محیط زیست استفاده می کند، حتی میزان اندکی (۸۰ تا ۹۰ گرم) مواد قابل اشتعال ممکن است باعث خطر شود. در هنگام استفاده،

جابجایی یا نصب یخچال در صورت آسیب و نشستی گاز موجب جرقه و آتش سوزی می شود.



برای تعمیر یخچال فقط از مهندسین مجرب درخواست کنید.

در غیر این صورت موجب آتش سوزی یا شوک الکتریکی می شود.



در هنگام معدوم نمودن یخچال، وسایل بسته بندی را از روی درب بردارید.

ممکن است موجب محبوس شدن کودکان شود.



## ۲. هنگام استفاده از یخچال


هنگام معدوم نمودن یخچال با دفتر بازیافت تماس بگیرید.

هنگام معدوم نمودن وسایل بزرگ چون لوازم برقی منزل و مبل و اثاثیه بهتر است با دفتر اداره بازیافت تماس بگیرید.



از قرار دادن دست یا اشیاء فلزی در مسیر خروجی هوای سرد، درپوش، پایین یخچال، خروجی هوای گرم پشت خودداری کنید.

ممکن است موجب شوک الکتریکی یا جراحت شود.



## ⚠️ اخطار

تخلف از این مورد موجب خسارات جانی و مالی می شود. لطفاً همواره مراقب باشید.

برای اتصال مجدد دو شاخه به پریز مدت ۵ دقیقه یا بیشتر صبر کنید.

ممکن است عملکرد فریزر مختل شود.



هرگز با دستان مرطوب به غذا و ظروف داخل فریزر دست نزنید.

موجب چسبیدن پوست دست می شود.



برای بیرون کشیدن دو شاخه از سیم‌گیرید بلکه دو طرف پریز را محکم بگیرید.

ممکن است موجب شوک الکتریکی یا بروز اتصالی و آتش سوزی شود.



از قرار دادن بطری در فریزر خودداری کنید.

با انجماد مواد داخل بطری، بطری شکسته و باعث جراحت می شود.





## ⚠️ اخطار

تخلف از این مورد ممکن است موجب صدمات جانی و مالی شود. همواره مراقب باشید.


هرگز دست تان را زیر یخچال قرار ندهید.  
صفحه آهنی زیر یخچال  
موجب آسیب جانی می شود.



از نصب یخچال در محل مرطوب و یا مکانی که در معرض باران است خودداری کنید.  
با خرابی قطعات برقی احتمال  
اتصال و وجود دارد.




هنگام باز و بسته کردن درب یخچال مراقب باشید، چرا  
که همواره برای افراد اطراف یخچال احتمال خطر وجود  
دارد.




باز و بسته کردن درب  
ممکن است باعث برخورد  
گوشه های درب با  
دست ها و پاها شود.

هنگام حمل و نقل یخچال را از قسمت پایین جلو و بالای  
پشت بگیرید.

در غیر این صورت، ممکن  
است دستان تان سر  
خورده و موجب آسیب  
جانی شود.



از قرار دادن هرگونه حیوان زنده در یخچال خودداری  
کنید.

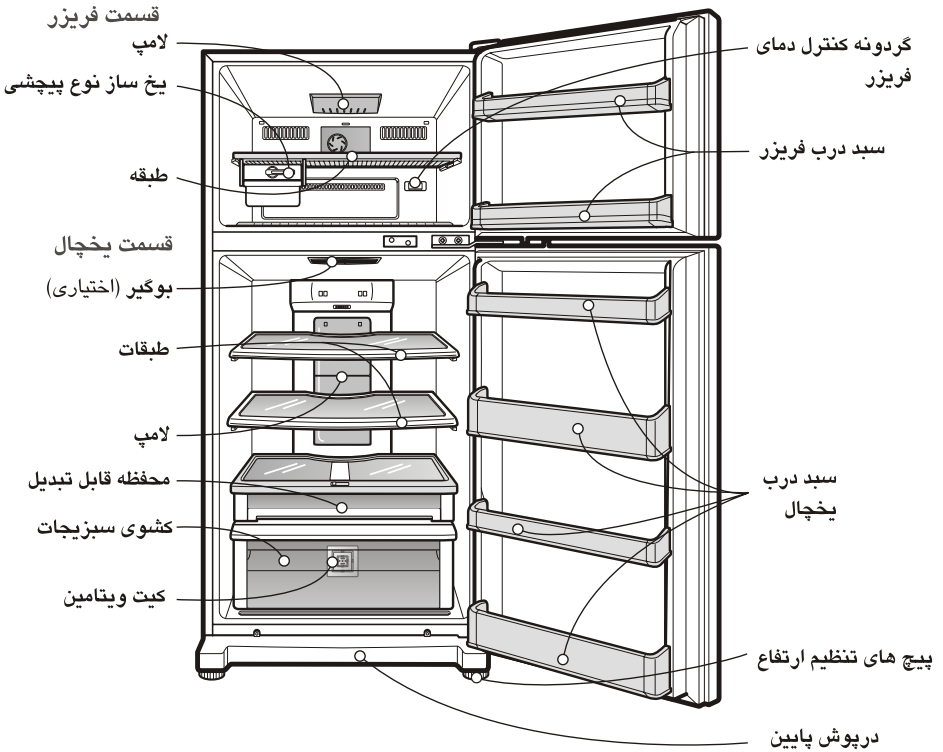


این یخچال با مراقبت های ویژه و با استفاده از آخرین فن آوری تولید شده است. ما اطمینان داریم که از این یخچال و عملکردهای آن راضی و خشنود خواهید بود. پیش از آغاز به کار، این دفترچه را به دقت مطالعه کنید. در این دفترچه دستورالعمل های دقیق نصب، استفاده و نگهداری و همچنین نکات مفید ارائه شده است.

## نصب

### مرحله بعد

۱. مکان مناسبی را انتخاب کنید. یخچال را در محلی قرار دهید که استفاده از آن راحت باشد. از قرار دادن یخچال در نزدیکی منابع حرارتی، نور مستقیم آفتاب یا رطوبت خودداری کنید.
  ۲. برای اطمینان از وجود گردش مناسب هوا در اطراف یخچال - فریزر، لطفاً حداقل ۵ سانتی متر فاصله از دیوار پشت ایجاد کرده و از دو طرف و بالا فاصله کافی ایجاد کنید.
  ۳. برای پیشگیری از ارتعاش، دستگاه باید تراز باشد. برای جبران ناهمواری زمین پیچ های تنظیم ارتفاع را تنظیم کنید. قسمت جلوی یخچال باید کمی بلندتر از پشت باشد تا به راحتی درب یخچال بسته شود.
  ۴. برای تنظیم پیچ های ارتفاع کافی است کمی یخچال را متمایل کنید.
  ۵. برای بالا آوردن یخچال، پیچ های تنظیم را در جهت حرکت عقربه های ساعت (🕒) و برای پایین بردن، پیچ های تنظیم را در جهت خلاف حرکت عقربه های ساعت (🕒) بچرخانید.
  ۵. دستگاه را در محل کمتر از ۵ درجه سانتی گراد نصب نکنید. ممکن است موجب ناپایداری عملکرد آن شود.
۱. گرد و غبار ناشی از حمل و نقل را با دستمال پاک کنید.
  ۲. متعلقاتی نظیر جعبه قالب یخ، غیره را در محل شان نصب کنید. این متعلقات به منظور پیشگیری از آسیب احتمالی در جریان حمل و نقل، به یکدیگر بسته شده اند.
  ۳. در صورتی که یخچال تان دارای بار است، دستگیره را طبق دستورالعمل ارایه شده نصب کنید.
  ۴. دو شاخه را به پرین متصل کنید. دو شاخه را هرگز به پریزی که سایر دستگاه ها متصل شده اند، متصل نکنید.
  ۵. قبل از قرار دادن غذا در یخچال، مدت ۲ تا ۳ ساعت صبر کنید.
- برای اطمینان از وجود هوای سرد مناسب، جریان هوای سرد داخل فریزر را کنترل کنید. یخچال شما اکنون آماده استفاده است.



• این دفترچه راهنما برای چندین مدل مختلف است. یخچالی را که خریداری نموده اید ممکن است تمامی قابلیت های فوق یا برخی از آنها را داشته باشد.

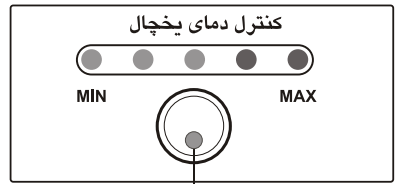
**توجه**

## شروع به کار

وقتی یخچال را برای نخستین بار نصب می کنید، مدت ۲ تا ۳ ساعت صبر کنید تا دمای عملکرد آن تثبیت شود، سپس غذاهای تازه یا منجمد را قرار دهید. در صورت کار نکردن مدت ۵ دقیقه صبر کنید، سپس مجدداً شروع کنید.

## دکمه های قسمت یخچال

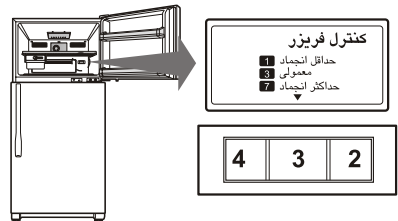
تنظیمات پیش فرض دکمه کنترل دمای قسمت یخچال **NORMAL** (عادی) است.  
 برای کنترل دمای یخچال، دکمه **REF. TEMP CONTROL** را فشار دهید.  
 وقتی که دکمه فوق فشار داده می شود چراغ های LED روشن می شوند.  
 دما در ۵ مرحله از **MIN** تا **MAX** قابل تنظیم است.



دکمه کنترل دمای یخچال

## دکمه های قسمت فریزر

- بالاترین شماره مربوط به تنظیمات کنترل مساوی است با کمترین دمای قسمت فریزر.
- از آنجایی که دمای قسمت یخچال و فریزر با میزان خاصی از هوای سرد کنترل می شود در صورتی که قسمت فریزر سردتر شود، قسمت یخچال گرم تر خواهد شد.
- در صورتی که در زمستان قسمت فریزر به اندازه کافی سرد نشود، دمای کنترل فریزر را بیشتر کنید (۴ تا ۷)

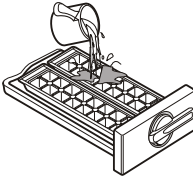
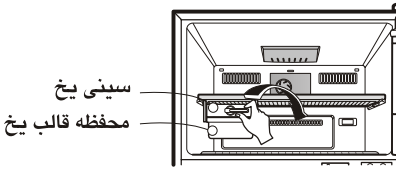


- گردونه فریزر را در وضعیت    قرار دهید. قرار دادن گردونه در وضعیت **NORMAL** (عادی) سرمای کافی ایجاد می کند، بنابراین توصیه می شود گردونه را در وضعیت **NORMAL** تنظیم کنید.

## یخ ساز

### ظرف یخ پیچاندنی

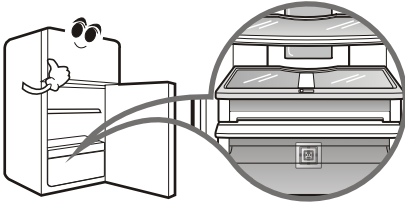
- برای ساختن قالب یخ، سینی یخ را با آب پر کرده و در محل قرار دهید.



- برای در آوردن قالب های یخ، اهرم سینی را گرفته و آن را به آرامی پایین بکشید. سپس قالب های یخ داخل ظرف یخ می افتند.

## گوشه قابل تبدیل

- وقتی درب یخچال باز شود، هوای گرمتر نمی تواند در قسمت نگهداری میوه تاثیر بگذارد. پس شما می توانید غذا را در آنجا برای مدت بیشتری تازه نگهدارید.
- محفظه قابل تبدیل باید در محل خود قرار بگیرد.



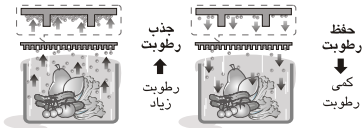
## نحوه استفاده

- گوشه سبزیجات یا محل تازه نگهداری را از طریق گردونه می توان استفاده نمود.
- قبل از نگهداری غذا، وضعیت گردونه را بررسی کنید.
- گردونه را در نقطه میانی قرار ندهید.

## کشوی سبزیجات


### محفظه های جادویی

- محفظه های جادویی با حفظ رطوبت داخل کشوی میوه و سبزیجات را تازه تر نگهدارید.
- صفحه مشبک کف درپوش موجب حفظ رطوبت می شود.
- ساختار غیرنفوذ، رطوبت را در خود نگهدارد.



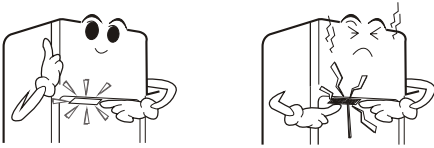
## کیت ویتامین (اختیاری)

- کیت ویتامین به منظور تازه نگهداری بیشتر میوه ها به کار می رود.
- سعی کنید این کیت خیس نشود تا کارایی آن کاهش نیابد.



## یخ زدایی

- عمل یخ زدایی به طور خودکار انجام می شود.
- آب حاصل از یخ زدایی داخل سینی تبخیر که در قسمت پایین پشت یخچال قرار دارد ریخته می شود و به طور خودکار تبخیر می شود.

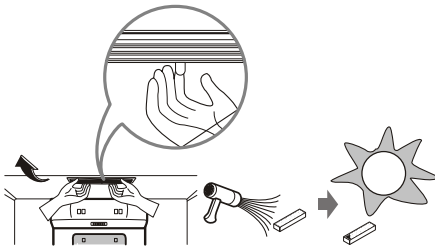


## بوگیر (اختیاری)

- بوی نامطبوع حاصل از غذای تازه بدون صدمه به شما و غذا گرفته می شود.

## نحوه استفاده

- یک بوگیر در ورودی هوای سرد به منظور گردش در قسمت غذاهای تازه قرار دارد، نیاز به هیچ کاری از جانب شما نیست.
- با اشیاء تیز باعث خراش ورودی هوای سرد نشوید چرا که بوگیر ممکن است معیوب شود.
- غذاهای بودار را پوشانده و یا در ظرف درب دار قرار دهید چرا که ممکن است بو به سایر غذاها منتقل شود.



## استفاده مجدد از بوگیر

- بوگیر را می توان احیاء و دوباره استفاده کرد.
- بوگیر موجود در سقف یخچال را جدا کرده و با شسوار رطوبت آن را از بین برده و با قرار دادن در مقابل آفتاب بوی زنده آن در اثر اشعه ماورای بنفش از بین می رود.

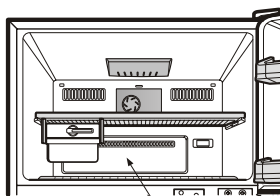
# توصیه های پیرامون نگهداری غذا

## نگهداری غذا

- غذاهای تازه را در قسمت یخچال نگهدارید. منجمد و ذوب بودن غذا عامل مهمی در حفظ تازه گی و طعم آن است.
- غذاهایی را که به راحتی در دمای کم خراب می شوند را نگهداری نکنید مانند موز، آناناس و خربزه و هندوانه.
- غذاهای گرم را قبل از قرار دادن در یخچال خنک کنید. قرار دادن غذای داغ در یخچال موجب فساد سایر غذاها و افزایش هزینه برق می شود.
- هنگام نگهداری غذا، روی آن را با فویل پلاستیکی پوشانده و یا آن را در ظرف درب دار قرار دهید. این عمل موجب حفظ رطوبت شده و به حفظ طعم و خاصیت آن کمک می کند.
- روزنه های گردش هوا را با قرار دادن غذا مسدود نکنید. باز شدن درب موجب ورود هوای گرم به داخل یخچال و موجب افزایش دما می شود.

## قسمت فریزر

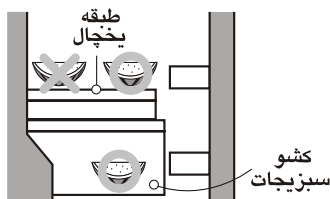
- از نگهداری بطری در فریزر خودداری کنید چرا که بر اثر انجماد خواهند شکست.
- از انجماد غذاهای ذوب شده خودداری کنید چرا که موجب از بین رفتن طعم و خاصیت غذا می شود.
- هنگام نگهداری مواردی چون بستنی برای مدت زمان طولانی آن را در کف طبقه فریزر قرار دهید نه در سبد فریزر.
- توصیه می شود غذاهای جدید را جهت انجماد در موقعیت زیر قرار دهید.



غذاهای جدید

## قسمت یخچال

- از قرار دادن غذاهای مرطوب در قسمت عقب خودداری کنید، چرا که به محض تماس با هوای سرد، یخ خواهد زد. برای پیشگیری از این موضوع بهتر است غذا را در ظرف درب دار قرار دهید.
- بهتر است غذاهای مرطوب (به خصوص سبزیجات و میوه) را در قسمت نگهداری سبزیجات قرار دهید. در صورت نیاز به نگهداری بر روی طبقات آنها را نزدیک درب قرار دهید تا در اثر گردش هوای سرد منجمد نشوند.
- غذاها را قبل از قرار دادن در یخچال پاک کنید. سبزیجات و میوه باید شسته و خشک شوند و غذاهای بسته بندی باید تمیز شوند تا موجب فساد سایر غذاها نشوند.
- هنگام قرار دادن تخم مرغ در جا تخم مرغی، از تازه گی آنها اطمینان حاصل کرده و آنها را همواره به طور عمود قرار دهید تا مدت طولانی تری تازه بمانند.



## تمیز کردن

برای جلوگیری از بوهای نامطلوب، بهتر است که یخچال تمیز نگاهداشته شود. غذاهای فاسد باید فوراً از یخچال خارج شوند، چرا که در صورت ماندن موجب لکه دار شدن سطوح پلاستیکی می شوند.

از به کار بردن سیم ظرفشویی، فرچه، برس سیمی یا پاک کننده های لایه بر یا محلول های قلیلی قوی بر روی بدنه خودداری کنید.

قبل از پاک کردن به خاطر داشته باشید که اشیاء مرطوب به سطوح خیلی سرد می چسبند. با دستمال خیس یا مرطوب سطوح سرد را لمس نکنید.

**جدار بیرونی** - برای پاک کردن جدار بیرونی از محلول آب ولرم با صابون ملایم یا محلول های شوینده ظروف استفاده کنید. ابتدا با پارچه تمیز و مرطوب پاک کرده و سپس با پارچه خشک آن را خشک کنید.

**جدار داخلی** - توصیه می شود به طور مرتب سطوح داخلی و لوازم داخلی را تمیز کنید. برای تمیز کردن دوره ای از محلول صابون ملایم و آب گرم یا محلول های شوینده ظروف استفاده کنید. ابتدا با پارچه تمیز و مرطوب پاک کرده و سپس با پارچه خشک آن را خشک کنید.

**لوازم داخلی** - طبقات، سبدهای درب، سینی ها و نوار دور درب را بشویید. برای این کار از محلول صابون ملایم و آب گرم یا مایع شوینده ظروف استفاده کنید. ابتدا با پارچه تمیز و مرطوب پاک کرده و سپس با پارچه خشک آن را خشک کنید.

### هشدار

قبل از پاک کردن لوازم و قطعات برقی (لامپ ها، سوییچ ها، دکمه ها و غیره) دو شاخه را از پریز بیرون بکشید.

با یک اسفنج یا پارچه رطوبت اضافی را بگیرید تا آب به داخل قسمت های برقی نفوذ نکرده و باعث شوک الکتریکی نشود.

از مایعات پاک کننده قابل اشتعال و شیمیایی استفاده نشود.

- احتیاط در مورد موادی که نباید استفاده شود: مواد فعال شونده، پولیش ماشین، مواد ضد خوردند، همه نوع روغن گازوئیل، اسیدها، پولیش
- از مواد شوینده سبزیجات، ظروف و آب صابون استفاده شود.
- در صورت بی دقتی ممکن است رنگ یخچال تغییر کند.

## اطلاعات عمومی

### هنگام مسافرت

هنگامی که به مسافرت کوتاه مدت می روید، شاید بهتر باشد که یخچال به برق متصل باشد. موارد قابل انجماد را در فریزر بگذارید. در صورت تصمیم به مسافرت طولانی، تمامی مواد غذایی را در آورده، دو شاخه را از پریز جدا کرده و قسمت های داخل را به طور کامل تمیز کنید و برای پیشگیری از تشکیل بوی بد، درب ها را باز بگذارید.

### قطع جریان برق

در بیشتر موارد قطعی جریان برق به یک یا دو ساعت محدود می شود و این موضوع تاثیر بر دمای یخچال نمی گذارد. با این وجود در هنگامی که برق نیست تعداد دفعات باز و بسته کردن درب ها را کاهش دهید. در هنگام قطع جریان برق طولانی مدت، تکه ای یخ خشک بر روی بسته های مواد غذایی منجمد شده قرار دهید.

### در صورت نقل مکان

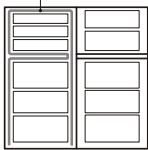
تمامی لوازم داخلی یخچال را در آورده و یا آنها را محکم کنید.

برای پیشگیری از آسیب پیچ های تنظیم ارتفاع، آن را چرخانده و به بدنه نزدیک کنید.

### لوله ضد میعان

جدار بیرونی یخچال گاهی اوقات ممکن است گرم شود به خصوص پس از نصب در چنین شرایطی نگران نشوید این گرم شدن به دلیل عملکرد

لوله ضد میعان



لوله ضد میعان است که

به منظور پیشگیری از تعریق

جدار بیرونی، آن را گرم

می کند.

### اخطار

#### خطر شوک الکتریکی

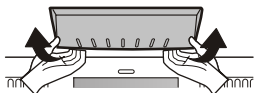
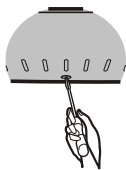
قبل از تعویض لامپ معیوب، یخچال را از برق بکشید یا از محل فیوز برق یخچال را قطع کنید.

**توجه:** خاموش کردن از طریق دکمه Off موجب قطع

جریان برق مدار لامپ نمی شود.



• تمامی انواع لامپ مناسب حال یخچال نیستند. لامپ نو باید از لحاظ اندازه، شکل و مصرف با قبلی یکسان باشد.

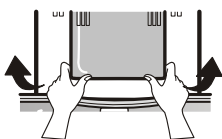


## لامپ فریزر

- سیم برق را از پریز بیرون بکشید.
- با شل کردن پیچ ۱ و درآوردن آن محفظه لامپ را با هر دو دست بیرون بکشید.
- با چرخاندن لامپ در جهت خلاف حرکت عقربه های ساعت، لامپ را در آورید.

## لامپ یخچال

- سیم برق را از پریز بیرون بکشید.
- طبقات یخچال را در آورید.
- با کشیدن محفظه لامپ به جلو، آن را در آورید.
- قبل از دست زدن به لامپ از خنک بودن آن اطمینان حاصل کنید. با چرخاندن لامپ در جهت خلاف عقربه های ساعت آن را در آورید.



### از سیم بلند استفاده نکنید.

در صورت امکان دو شاخه یخچال را به یک پریز مستقل متصل کنید تا با بالا رفتن مصرف موجب تضعیف خروجی جریان نشود.

### دسترسی آسان به دو شاخه

یخچال - فریزر باید طوری قرار گیرد که دو شاخه آن در دسترس بوده و در مواقع لزوم بتوان به سرعت آن را از پریز در آورد.

### تعویض سیم برق

چنانچه سیم برق آسیب دیده است، تعویض آن باید از طریق مرکز خدمات یا افراد مجرب و مجاز صورت گیرد تا احتمال بروز خطر از بین برود.


### در مورد اتصال زمین

در صورت بروز اتصالی، وجود اتصال زمین موجب کاهش خطر شوک الکتریکی می شود. این عمل از طریق سیم تخلیه جریان برق صورت می گیرد. به منظور پیشگیری از شوک الکتریکی، اتصال زمین این دستگاه باید انجام شود.

استفاده نادرست از دو شاخه اتصال زمین منجر به شوک الکتریکی می شود. در صورت درک ناقص دستورالعمل های مربوط به اتصال زمین یا وجود هرگونه ابهام در این مورد با افراد متخصص مشورت کنید.

### از اعمال تغییر یا طولانی نمودن سیم برق خودداری کنید

این عمل منجر به شوک الکتریکی یا آتش سوزی می شود.



این دستگاه باید دارای اتصال زمین باشد.

**معطل نکنید! همین حالا انجام دهید.**

از نگهداری مواد قابل اشتعال، منفجره یا شیمیایی در یخچال خودداری کنید.

### جذابیت خطرناک

یخچال خالی جذابیت خطرناکی برای کودکان است. و اشرفها، اتصالات، لولا یا کل درب یخچال قدیمی تان را در آورید یا هرگونه اقدامی را جهت بی خطر شدن آن انجام دهید.

### معدوم نمودن وسایل قدیمی

این دستگاه حاوی مواد سیال (سرد کننده، روان سازنده) است این مواد قابل استفاده مجدد هستند.

تمامی مواد مهم باید به مرکز بازیافت ارسال شوند و پس از بازیافت مورد استفاده قرار گیرند. برای اطلاعات بیشتر با مرکز خدمات بازیافت منطقه تماس بگیرید.

## قبل از تماس با مرکز خدمات

با کنترل موارد زیر در برخی موارد می توان از تماس با مرکز خدمات اجتناب نمود!  
در صورتی که احساس می کنید یخچال تان به درستی کار نمی کند، موارد ذیل را کنترل کنید:

علت احتمالی	ایراد
<ul style="list-style-type: none"> <li>• فیوز خانه سوخته است یا قطع شده است.</li> <li>• آیا دو شاخه از پریز در آمده و یا شل شده است؟</li> </ul>	یخچال کار نمی کند.
<ul style="list-style-type: none"> <li>• تنظیمات دما در وضعیت صحیح نیست.</li> <li>• یخچال نزدیک به دیوار یا منبع حرارتی قرار گرفته است.</li> <li>• در اثر باز و بسته شدن مکرر هوای داخل گرم شده است.</li> <li>• درب یخچال یا فریزر برای مدت طولانی باز مانده است.</li> <li>• غذای زیادی در یخچال نگهداری شده است.</li> </ul>	دمای قسمت یخچال یا فریزر خیلی گرم است.
<ul style="list-style-type: none"> <li>• یخچال بر روی سطح ناپایدار یا ناهموار نصب شده و یا پیچ های تنظیم ارتفاع نیاز به تنظیم دارند.</li> <li>• اشیاء غیرضروری در پشت یخچال قرار گرفته است.</li> </ul>	سر و صدای غیرعادی
<ul style="list-style-type: none"> <li>• غذاهای بودار باید در ظروف درب دار نگهداری شوند.</li> <li>• قسمت داخلی نیاز به تمیز شدن دارند.</li> </ul>	وجود بو در یخچال
<ul style="list-style-type: none"> <li>• در هنگام رطوبت با این پدیده طبیعی است.</li> <li>• ممکن است درب کمی باز مانده باشد.</li> </ul>	وجود قطرات آب بر روی سطح دستگاه

## مراکز نمایندگی خدمات پست از فروش کلیدبران

ردیف	استان	شهر	نوع خدمات	نام نماینده	کد نمایندگی	کد تلفن	تلفن	فکس	آدرس
۱	آذربایجان شرقی	آذر شهر	لوازم خانگی	مثنی گارگانی	۲۰۸۰۷	۴۱۲	۴۲۳۳۸۲	۴۳۳۴۳۴	روبروی هتل پارس شهرسنگه مثنی
۲	آذربایجان شرقی	اهر	لوازم خانگی	بهینند	۲۰۸۰۵	۴۸۶	۳۳۳۵۳۳	۳۳۳۵۳۳	خ شهید بهبهانی خیابان پانچان شرقی نمایندگی پارس
۳	آذربایجان شرقی	تبریز	لوازم خانگی	پاکبانه	۲۰۸۰۴	۱۱۱	۳۷۸۰۳۰۳۰	۳۳۳۴۳۴	خ ولعصر خ خردلاکه بعد از فلکه معلم فلکه روشنی خدمات فنی پاکبانه
۴	آذربایجان شرقی	تبریز	لوازم خانگی	خلقی	۲۰۱۷۳	۱۱۳	۳۷۸۰۳۰۳۰-۰۳-۰۳	۵۴۱۳۳۳	خیابان آزادی - ابتدای زینر گلر طلایقی روبروی دروینگاه بهیر - جنب کوی نواب صفوی پلاک ۱۹۰
۵	آذربایجان شرقی	سهند	لوازم خانگی	قیومان	۲۰۱۷۳	۱۱۳	۳۳۳۴۳۴	۳۳۳۵۵۵	سهند - فلز یک - پایین تر از پاساژ الورز - بیلر شرکت عبران - روبروی مجتمع مسکونی سبلان
۶	آذربایجان شرقی	عجبشیر	لوازم خانگی	حداد	۲۰۸۰۶	۴۳۱	۳۳۳۴۳۴	۳۳۳۴۳۴	عجبشیر خ امام جنب بانک سپه
۷	آذربایجان شرقی	مراغه	لوازم خانگی	سلام زاده	۲۰۸۰۲	۱۴۳	۳۳۳۴۳۴	۲۲۲۰۰۲۶	خ خواجه نصیر مزره روبروی فرمانداری
۸	آذربایجان شرقی	مراغه	لوازم خانگی	رحیمی خامی کرد	۲۰۸۱۲	۱۴۳	۳۳۳۴۳۴	۳۳۳۴۳۴	خیابان اوحیدی - خیابان قز قزینی - روبروی کوی سینا (میلر) - پلاک ۱۶۳
۹	آذربایجان شرقی	ملکان	لوازم خانگی	عبدالمهی	۲۰۸۰۶	۳۱۳	۵۵۵۵۵۵	۳۳۳۴۳۴	خ امام روبروی بانک سپه
۱۰	آذربایجان شرقی	میانه	لوازم خانگی	بی بی پاک	۲۰۸۰۳	۳۱۳	۳۳۳۴۳۴	۳۳۳۴۳۴	خ ش میهنس خ حاج اصغر شیخویر گلر الورز
۱۱	آذربایجان شرقی	هدای شهر	لوازم خانگی	پور ابراهیم	۲۰۸۰۷	۴۹۴	۳۳۳۴۳۴	۳۳۳۴۳۴	خ امام جعفر صادق خدمات فنی دریا
۱۲	آذربایجان غربی	ارومیه	لوازم خانگی	رزمی	۲۰۹۰۱	۱۳۳	۳۳۳۴۳۴	۳۳۳۴۳۴	سه راهی القار - ۲۵ متری شمال کاشمی جنب ایستگاه گاز
۱۳	آذربایجان غربی	ارومیه	لوازم خانگی	اکبرزاده	۲۰۹۰۱	۱۳۳	۳۳۳۴۳۴	۳۳۳۴۳۴	خ حافظ - ایستگاه سید جوانب ۸۶
۱۴	آذربایجان غربی	یوکن	لوازم خانگی	صناغی	۲۰۹۰۴	۳۷۳	۳۳۳۴۳۴	۳۳۳۴۳۴	بلوار ش بهشتی مزره روبروی خ ۲۲ - پهن خشمیر گلر سهند
۱۵	آذربایجان غربی	خروی	لوازم خانگی	قلعه زبیدی	۲۰۹۰۲	۱۶۳	۳۳۳۴۳۴	۳۳۳۴۳۴	بلوار خردکیر چمران - پاساژ آزادی
۱۶	آذربایجان غربی	سلماس	لوازم خانگی	آزادی	۲۰۹۰۵	۳۳۳	۳۳۳۴۳۴	۳۳۳۴۳۴	خیابان فردوسی مقابل پاسگاه انتظامی پلاک ۷۹۹ تعمیرگاه لوازم خانگی
۱۷	آذربایجان غربی	شاهین دژ	لوازم خانگی	میرزائی	۲۰۹۰۱	۳۷۳	۳۳۳۴۳۴	۳۳۳۴۳۴	خ امام تقی بازار رسالت روبروی جهاد دانشگاهی
۱۸	آذربایجان غربی	منگو	لوازم خانگی	عباد زاده	۲۰۹۰۱	۳۱۳	۳۳۳۴۳۴	۳۳۳۴۳۴	خ وقتی جلاتر از سه راه وقتی موسسه فنی دلفی
۱۹	آذربایجان غربی	مهاباد	لوازم خانگی	ایوبیان	۲۰۹۰۳	۳۳۳	۳۳۳۴۳۴	۳۳۳۴۳۴	خ خاتون خاتون از سه راه وقتی موسسه فنی دلفی
۲۰	آذربایجان غربی	مهاباد	لوازم خانگی	عبدا. پور انژ	۱۹۱۰۸	۳۳۳	۳۳۳۴۳۴	۳۳۳۴۳۴	منطقه مسجد جامع شایخ - خیابان شهید چمران پلاک یک کد پستی ۵۲۴۱۰۱۶۰۳۴۱۶
۲۱	آذربایجان غربی	نقده	لوازم خانگی	ترافی	۲۰۹۰۴	۳۳۳	۳۳۳۴۳۴	۳۳۳۴۳۴	خیابان پاسداران جنب سینما ایران تعمیرگاه لوازم خانگی
۲۲	آذربایجان غربی	نقده	لوازم خانگی	صفتی	۲۰۹۰۴	۳۳۳	۳۳۳۴۳۴	۳۳۳۴۳۴	میدان بعثت- جنب محلاتر بعثت پلاک ۵۳ موسسه فنی الورز
۲۳	ارمنستان	ارمنستان	لوازم خانگی	ارشادلی	۲۲۲۰۲	۱۵۳	۳۳۳۴۳۴	۳۳۳۴۳۴	انتهای خیابان صعلی
۲۴	ارمنستان	پارس آباد مغان	لوازم خانگی	فرمان پیله رود	۲۲۲۰۲	۱۵۳	۳۳۳۴۳۴	۳۳۳۴۳۴	خ خاتون خاتون از سه راه وقتی موسسه فنی دلفی
۲۵	اصفهان	اصفهان	لوازم خانگی	مهرگردید	۲۰۳۰۲	۱۱۳	۳۳۳۴۳۴	۳۳۳۴۳۴	خ خاتون خاتون از سه راه وقتی موسسه فنی دلفی
۲۶	اصفهان	اصفهان	لوازم خانگی	احمدی زمانی	۲۰۱۴۱	۱۱۳	۳۳۳۴۳۴	۳۳۳۴۳۴	بلوار چمران - بعد از خیابان بعثت
۲۷	اصفهان	حبیبی شهر	لوازم خانگی	هوزاره	۲۰۳۰۵	۱۱۳	۳۳۳۴۳۴	۳۳۳۴۳۴	جنبی شهر خیابان کیندر شمس تبریزی جنب تکلی تلفنی پیام دفتر فنی مجید
۲۸	اصفهان	داران	لوازم خانگی	فصرا الی	۲۰۳۰۷	۳۸۳	۳۳۳۴۳۴	۳۳۳۴۳۴	داران بلوار طلایقی مقابل مهندسرا
۲۹	اصفهان	شهرضا	لوازم خانگی	دانش پور	۲۰۳۱۰	۱۸۳	۳۳۳۴۳۴	۳۳۳۴۳۴	میدان مدرس - خیابان حکیم نصر الله - شماره ۲۲۰

۳۰	اصفهان	کاشان	لوزام خدنگی	کلیچی	۲۰۳۰۲	۶۶۱	۴۴۴۸۷۸۵	۴۴۵۶۶۶۱۱	م.کمال الملک - ابتدای ح.محتشم‌مقربان مسجد صالحیه
۳۱	اصفهان	کاشان	لوزام خدنگی	کاشان	۲۰۳۰۹	۶۶۱	۴۴۴۳۰۰۰-۴۴۴۸۷۵۰۰	۴۴۴۳۰۰۰-۴۴۴۸۷۵۰۰	میدان امام ابتدای خ.انبار جنب بانک کشاورزی
۳۲	اصفهان	گلپایگان	لوزام خدنگی	صحت	۲۰۳۰۷	۶۶۳	۳۳۲۸۸۹۱	۳۳۲۸۵۱۶	خیابان آیتا . گلپایگانی - کورج جنب حلقه خدمات نفي صحت
۳۳	اصفهان	مازک	لوزام خدنگی	رفیعی	۲۰۳۰۶	۳۳۵	۵۳۳۵۰۰۰۰	۵۳۳۵۰۰۰۰	اصفهان‌سازک-خ.سلمان خدنگی جنوبی - تعماریه ۴
۳۴	ایلام	ایلام	لوزام خدنگی	آزوغ	۱۰۳۰۶۳۱	۱۶۷	۳۳۵۴۹۴۹۲	۳۳۵۴۹۴۹۲	بیت و چهارمتری رلیوسر چیت داروخانه امام حسین مغزی
۳۵	ایلام	ایلام	لوزام خدنگی	چوبیزی	۲۰۳۰۶۳۱	۱۶۷	۳۳۳۳۴۱۲۵	۳۳۳۳۴۱۲۵	خیابان پاسدارن - تقاطع شهید اقبالی - جنب منبع آب
۶۸	بوشهر	برزجان	لوزام خدنگی	رضا زاده	۲۰۲۰۱۱	۳۸۸	۷۸۸۳۴۳۸	۷۸۸۳۴۳۸	پلوار غریبی - روبروی شهرداری - تعمیرگاه پلیس‌تومی
۶۸	بوشهر	بندر بندر	لوزام خدنگی	موشی	۲۰۲۰۴	۳۸۸	۳۳۳۳۱۰۶	۳۳۳۳۱۰۶	ابتدای بازارخ حجاب
۷۸	بوشهر	بوشهر	لوزام خدنگی	شاکر	۲۰۲۰۱۱	۷۸۸	۳۳۳۴۲۵	۳۳۳۴۲۵	خ امام خمینی جنب مسجد توحید خدمات نفي امیرن
۳۹	تهران	اسلامشهر	لوزام خدنگی	اراجی	۲۰۱۰۰	۷۲۱	۳۳۳۱۱۰۵	۳۳۳۱۱۰۵	روبروی باغ فیض - خیابان امام موسی کاتم - بین حادف باغ وهف
۴۰	تهران	پیکنت	لوزام خدنگی	نصیری کاریزی	۱۸۱۰۰	۲۶۱	۳۳۳۳۳۰۳-۳۳۳۳۳۰۳	۳۳۳۳۳۰۳-۳۳۳۳۳۰۳	سده راه تو - خیابان پلوار. پلوار یکم پلاک ۵۹
۱۳	تهران	کرج	لوزام خدنگی	معصومی	۳۰۱۰۰	۱۶۶	۱۵۰۹۵۹۰۵-۱۵۰۹۵۹۰۵	۱۵۰۹۵۹۰۵-۱۵۰۹۵۹۰۵	موریلخ درختی م. عطاری ح. عطاری نیش خ. چهارم عرض تعمیرگاه پلوار
۲۳	تهران	کرج	لوزام خدنگی	مطهری‌پور	۲۰۱۰۰	۱۶۶	۳۳۳۳۳۰۳-۳۳۳۳۳۰۳	۳۳۳۳۳۰۳-۳۳۳۳۳۰۳	خیابان شهید بهشتی-بعد از پاساژ آدانی-خیابان آبان روبروی ترمینال گاه‌نمایگاه اتوبوس‌پیمان پیمان ۴۵ طبقه دوم سراندا
۱۳	تهران	وزمین	لوزام خدنگی	گلکارلو	۲۰۱۰۰	۱۶۶	۳۳۳۳۵۲۱	۳۳۳۳۵۲۱	خیابان شهید بهشتی بین چهارراه مسجد جامع و شهید رجایی روبروی کورج شهید بهشتی دفتر خدمات کنگارلو
۳۳	تهران	بروجرد	لوزام خدنگی	مسعودی	۲۰۲۰۱۱	۶۶۸	۳۳۳۳۳۳۳	۳۳۳۳۳۳۳	خ آیتا ... کاشانی خدمات نفي کوروش
۵۳	چهارمحال و بختیاری	غیرزاد	لوزام خدنگی	وادی‌دهکردی	۱۰۷۸۱	۱۷۸	۱۷۸۳۲۸۱	۱۷۸۳۲۸۱	خ موزی - خدمات به چهارراه نقش شانی - پ ۳۱۸
۶۳	خراسان رضوی	بیرجند	لوزام خدنگی	زلفی	۲۰۲۰۰	۱۶۵	۵۱۳۳۳۳۳-۵۱۳۳۳۳۳	۵۱۳۳۳۳۳-۵۱۳۳۳۳۳	خ بندرین - خدمات پس از فروش ال جی
۷۳	خراسان رضوی	تربت خدیبه	لوزام خدنگی	پیرزاد	۱۸۱۰۰	۱۶۵	۸۸۴۱۸۱۸۱-۸۸۴۱۸۱۸۱	۸۸۴۱۸۱۸۱-۸۸۴۱۸۱۸۱	خیابان ۲۵ متری جنب آموزشگاه ابتدایی
۷۳	خراسان رضوی	تربت خدیبه	لوزام خدنگی	طاهریان	۲۰۲۰۰	۱۶۵	۳۳۳۳۳۳۳	۳۳۳۳۳۳۳	خیل آیتا خ امام مقابله آواره آموزش و پرورش
۶۳	خراسان رضوی	سبزوار	لوزام خدنگی	وهلی	۲۰۲۰۰	۷۵۵	۵۵۵۵۵۵۵	۵۵۵۵۵۵۵	بیت و چهار متری خ انقلاب - روبروی بستان شکر شرفی
۵۰	خراسان رضوی	قرچان	لوزام خدنگی	صابره نثانی	۱۸۱۰۰	۱۷۵	۵۵۵۵۳۳۱	۵۵۵۵۳۳۱	بزار عشق آیتا (خ امام خمینی) خیابان حافظ نیش حافظ ۱
۱۵	خراسان رضوی	کاشمر	لوزام خدنگی	نمدن	۵۱۸۰۰	۳۸۵	۵۵۷۱۸۱۷	۵۵۷۱۸۱۷	کاشمر - خیابان قائم - روبروی قائم ۱۹ - شرکت نفي خدماتی بوار صنعت
۲۵	خراسان رضوی	مشهد	لوزام خدنگی	لطیفی	۱۰۲۰۰	۱۱۵	۱۸۸۹۱۳۷-۱۸۸۹۱۳۷	۱۸۸۹۱۳۷-۱۸۸۹۱۳۷	کوره سنگی-شکر بهشتی مینر فاکه و بهشتی ۴۱ شماره ۳/۸۷ نمایانگی خدمات ال جی
۳۵	خراسان رضوی	مشهد	لوزام خدنگی	دانشمند	۳۰۱۰۰	۱۱۵	۷۸۱۷۴۱۶-۷۸۱۷۴۱۶	۷۸۱۷۴۱۶-۷۸۱۷۴۱۶	پلوار علم - بعد از علم ۴۵ - طبقه سوم - خدمات نفي صفا
۳۵	خراسان رضوی	نیشابور	لوزام خدنگی	شاکری	۲۰۲۰۰	۱۵۵	۳۳۳۳۳۰۳-۳۳۳۳۳۰۳	۳۳۳۳۳۰۳-۳۳۳۳۳۰۳	خ امام - بعد از امام - چهارم تعمیرگاه حافظ
۵۵	خراسان رضوی	بجنورد	لوزام خدنگی	قاسمی مقدم	۲۰۲۰۰	۳۷۵	۳۳۳۳۳۳۳-۳۳۳۳۳۳۳	۳۳۳۳۳۳۳-۳۳۳۳۳۳۳	خ طالقانی غربی-چهارراه صمدیه-نایف-ابتدای خ زایشگاه
۵۷	خراسان رضوی	بجنورد	لوزام خدنگی	صمدی پناه	۲۰۲۰۱۱	۳۷۵	۳۳۳۱۱۰۵	۳۳۳۱۱۰۵	بجنورد-خیابان ناصر شامی کورج شهرداری پلاک ۱۸ - صندوق پستی ۱۵۳۳
۵۷	خراسان رضوی	بجنورد	لوزام خدنگی	عصمتی	۲۰۲۰۱۱	۳۷۵	۳۳۳۴۳۳۰	۳۳۳۴۳۳۰	بجنورد-خیابان شهید بهشتی جنوبی بهشتی هفت پاساژ نایف طبقه دوم
۵۷	خراسان رضوی	بجنورد	لوزام خدنگی	صمدی پناه	۲۰۲۰۱۱	۳۷۵	۳۳۳۳۳۳۰	۳۳۳۳۳۳۰	خ سلمان فارسی از سیده به ج موزی پ ۲۷۳
۵۹	خراسان رضوی	ایران	لوزام خدنگی	ابراهیمی	۲۰۰۰۳	۱۶۶	۴۴۳۳۳۳۳-۴۴۳۳۳۳۳	۴۴۳۳۳۳۳-۴۴۳۳۳۳۳	کارون-خیابان بهشتی پ ۱۳ خدمات نفي ابراهیمی

٦٠	خوزستان	امینیه	لوزم خانگی	بزانی	٢٠٥١٥	٦٥٢	٣٢٢٥٥٤١-٣٢٢٥٢٢٨	٣٢٢٥٥٤١	طنی آباد - خیابان فرعی روبروی نانگوی دامخوار - جنب ساندوچ شقایق - تپویه بزانی
٦١	خوزستان	تیمشک	لوزم خانگی	نیام اسکری	٢٠٥٢٠	٦٤٢	٤٢٤٠٤٨٨	٤٢٤٠٤٨٨	خیابان امام - خیابان میحک - پلاک ٤ تعمیرگاه سرد کتله نیام
٦٢	خوزستان	اهواز	لوزم خانگی	موسوی صند	٢٠٥٢١	٦١١	٣٩١٠٠٢٨١	٣٩١٠٠٢٨١	کین آباد - خیابان ١٨ متری چهارم - بازارچه نور - تپویه سادات
٦٣	خوزستان	اهواز	لوزم خانگی	احمدی نژاد	٢٠٥١٨	٦١١	٣٢١٢٠٣٢٣٤٤٨٨	٣٢١٢٠٣٢٣٤٤٨٨	اهواز ٣٠ متری خ شهید عظیم نیش - مبروی پ ١١٧٨١ خدمات فی احمدی نژاد
٦٤	خوزستان	ایده	لوزم خانگی	موسوی راد	٢٠٥١٤	٦٩٢	٥٢٣١٢١١	٥٢٣١٢١١	چهارراه بسنج خیابان شهید نادری تعمیرگاه لوزم خانگی
٦٥	خوزستان	بنیر امام	لوزم خانگی	موسوی	٢٠٥١٧	٦٥١	٢٢٣٠٠٢٣	٢٢٣٠٠٢٣	نوار نوب صفوی - خیابان نوب صفوی هشتم تعمیرگاه مرکزی پایشویی
٦٦	خوزستان	بهبهان	لوزم خانگی	نظری	٢٠٥١٨	٦٧١	٢٢٢٤٥١٣-٢٢٢٠٤٦٦	٢٢٢٤٥١٣	میان معلم - پلاک ٤ خدمات فی ایرج
٦٧	خوزستان	بهبهان	لوزم خانگی	پاللی	٢٠٥١٩	٦٧١	٢٢٢٢٧٨٦-٣٣١١١١٤	٢٢٢٢٧٨٦	خیابان شریعی- بعد از مسجد آرا امین کوچه دریاپ پلاک ١٠١
٦٨	خوزستان	خرمشیر	لوزم خانگی	جلیلان	٢٠٥١٦	٦٢٢	٤٢٢٣٣٢٣-٤٢٢٣٨٢٢	٤٢٢٣٣٢٣	خیابان خلیج فارس روبروی بانک ملی و صادرات خدمات فی خانگی ممتاز
٦٩	خوزستان	خرمشیر	لوزم خانگی	جراحیور	٢٠٥١٠	٦٢٢	٤٢٢٣٨٢٤-٤٢٢٣٠٦٠	٤٢٢٣٠٦٠	کوی طالقانخ اسفندشین شقایق ش ١٩٥
٧٠	خوزستان	ذوقل	لوزم خانگی	چهارمی	٢٠٥٠٩	٦٤١	٢٢٢٢٩٩٩	٢٢٢٢٩٩٩	ج کشوریوز - بین انقلاب و بازارها
٧١	خوزستان	ذوقل	لوزم خانگی	اجاییان	٢٠٥٠٧	٦٤١	٢٢٢٢٨٣٣	٢٢٢٢٨٣٣	خ امام خمینی شمالی - پ ١٢٤
٧٢	خوزستان	راسخیز	لوزم خانگی	الفالی	٢٠٥١٥	٦٩١	٢٢٢٢٠٤١٥	٢٢٢٢٨٣٣	خیابان امام لاکه، ادهم ابتدای خیابان ابوذر پلاک ١
٧٣	خوزستان	شادگان	لوزم خانگی	آل ناصر	٢٠٥١٧	٦٢٢	٣٢٢٠٠٢٨	٣٢٢٠٠٢٨	شادگان خ باهر شرقی روبروی مدرسه اطهر
٧٤	خوزستان	شوش دابیل	لوزم خانگی	شریفی	٢٠٥١٣	٦٤٢	٥٢٢٧٨٦١	٥٢٢٧٨٦١	خ ش بهشتی خنوبه میلانه انبستی ٣٤٥٧-٤٠٤٧١٧٠٤
٧٥	خوزستان	شوشتر	لوزم خانگی	خراط زاده	٢٠٥١٤	٦١٢	٦٤٢٨٠٠	٦٤٢٨٠٠	ج مسجدسلیمان روبروی ستاد فرماندهی نیروی انتظامی-جنب مدرسه شگوه نیا
٧٦	خوزستان	شوشتر	لوزم خانگی	احمدزاده	٢٠٥١١	٦٥٢	٢٢٢٢٩٩١٢-٢٢٢٢٩٩٤٥	٢٢٢٢٩٩١٢	خیابان آیت الله سعیدی-جنب فاضل چهارراه دوم و چهارراه سوم
٧٧	خوزستان	مسجد سلیمان	لوزم خانگی	قزایی	٢٠٥١٩	٦٧٨	٢٢٢٢٥٢٥-٢٢٢٢٥٢٣	٢٢٢٢٥٢٣	مسجد سلیمان - جنب بانگ سیه
٧٨	زنجان	زنجان	لوزم خانگی	جمالی	٢٢٠٠١	١٤٤	٧٧٥٩٢٢	٧٧٧٣٢٥	خ خرمشیر- جنب نینب بزرین - پ ٢٩٥
٧٩	سنان	دامغان	لوزم خانگی	امینیان	٢٢٥٠٢	٢٢٢	٥٤٢٦١٥	٥٢٢٠١٦٦	خ باغ جنب- جنب بانک تجارت-تعمیرگاه امینیان
٨٠	سنان	سنان	لوزم خانگی	قلدری	٢٢٥٠١	٢٢١	٣٣٣٣١٠٤-٣٣٣٣٨٧٧	٣٣٣٣٨٧٧	نوار ولیمصر - مقابل پارک سنگی - خ پامیر
٨١	سنان	شاهرود	لوزم خانگی	میراب	٢٢٥٠٥	٢٧٢	٢٢٢١٩٦٥	٢٢٢١٩٦٥	خ فردوسی روبروی سازمان شهرما خدمات فی میناد
٨٢	سنان	شاهرود	لوزم خانگی	عیدی	٢٢٥٠٤	٢٧٢	٣٢٢٤٧١٧	٣٢٢٤٧٨٢١	خ شهیاد خ سعیدی پ ٢٤٩ - تعمیرگاه پنجال عیدی
٨٣	سنان	گرمسار	لوزم خانگی	قذافی	٢٢٥٠٣	٢٢٢	٤٢٢٥٧٦٧	٤٢٢٥٠٥٢	خ آیت الله طالقانی-چهارراه شیلات-ارژن خ قفس-پ ١
٨٤	سیستان و بلوچستان	چابهار	لوزم خانگی	حیدرزاده	٢٢٦٠٢	٥٤٥	٣٢٢٤١٧٩-٣٢٢٣٣٧٨	٣٢٢٣٧٨٩	خ بلوچستان - پشت بازار اداره برق خدمات فی آسایش
٨٥	سیستان و بلوچستان	زاهدان	لوزم خانگی	خیاطی	٢٢٦٠٣	٥٤١	٣٢٢٢٨٥٩٩-٣٢٢٢٤٤٧٨١	٣٢٢٢٨٥٩٩	خیابان امام خمینی روبروی بانک تجارت شعبه امام خمینی میناد
٨٦	فارس	ایده	لوزم خانگی	جلیلی	٢٠٤٠٢	٧٥١	٧٢٤٥٧٥	٧٢٤٥٧٥٠	ار سلیمان خ ولیمصر جنب اداره پست
٨٧	فارس	ارستان	لوزم خانگی	حسن شاهی	٢٠٤١٥	٧٢٩	٧٢٤٥٧٥	٧٢٤٥٧٥٠	میان قهر نئی هاشم سیدیان مصطفی خمینی-خرمیدیه به بنیاد ١٥-خرداد-کتور سرما
٨٨	فارس	چوم	لوزم خانگی	رحمانیان	٢٠٤١٨	٧٩١	٣٢٢٣٧١٢	٣٢٢٣٧١٢	نوار امام خمینی-جنب بانک سیه-تعمیرگاه فضااحت
٨٩	فارس	داراب	لوزم خانگی	فضاحت	٢٠٤٠٣	٧٢٢	٦٢٤٤٥٦٢	٦٢٤٤٥٦٢	

۹۰	فارس	شیراز	شیراز	لوایم خدیگی	گل دعایی	۲۰۴۱۶	۱۷۱	۳۶۷۷۹۷۹-۸۳۲-۳۸۶	خیابان قصر الشمت ولیمصر روبروی گوی ۱۳ تعمیرگاه لوایم خدیگی
۹۱	فارس	شیراز	شیراز	لوایم خدیگی	کریم پور	۲۰۴۰۱	۱۷۱	۳۶۶۹۹۰۰-۳۳۸۲۸۱	قصر الشمت انتهای عقیق آباد - نیش کرچه ۲۲
۹۲	فارس	شیراز	شیراز	لوایم خدیگی	فولانفر	۲۰۴۰۲	۱۷۱	۳۷۳۴۲۷۶-۷۳۷۰۰۹	بلوار مدرن- بلوار راز- جنب نکستی سفلی سالار گنت
۹۳	فارس	فسا	فسا	لوایم خدیگی	زارعی	۲۰۴۰۴	۷۳۶	۳۲۳۶۱۰۰	صلح شرقی پارک جنوب خدمات قتی میلاد
۹۴	فارس	کازرون	کازرون	لوایم خدیگی	مزارعی	۲۰۴۱۴	۷۳۶	۳۲۱۱۴۹۰	کازرون- خیابان محمدی - خدمات قتی ابدان
۹۵	فارس	مرودشت	مرودشت	لوایم خدیگی	زارع	۲۰۴۰۹	۷۳۸	۳۳۳۸۷۶۱	خ انقلاب-جنب رستوران سپید-منیرسیدیه به کلاسی ۱۱ - کد پستی- ۳۳۷۱۵۰۱۶۴
۹۶	فارس	نور آید ممسنی	نور آید ممسنی	لوایم خدیگی	حیدری	۲۰۴۱۹	۲۳۸	۴۲۲۴۶۳	نورآید چهل راه استانبول - خدمات قتی حجت
۹۷	فارس	نور آید ممسنی	نور آید ممسنی	لوایم خدیگی	سالاری	۲۰۴۱۲	۲۳۸	۴۲۳۳۳۷۸	بلوار حورث جلالو از ترمینال-پلاک ۱۷۳
۹۸	فارس	نویز	نویز	لوایم خدیگی	ایمانی	۲۰۴۱۰	۳۳۸	۵۳۳۳۳۵۶	خ امام مهدی- نوشیدیه به خ قائم
۹۹	قزوین	تنگستان	تنگستان	لوایم خدیگی	طاهر خانی	۲۱۴۰۲	۲۷۸	۵۳۳۳۰۶۹	خیابان مطم - خیابان شهید محرم رحمتی پلاک ۸
۱۰۰	قزوین	قزوین	قزوین	لوایم خدیگی	پازوکی	۱۰۴۱۱	۱۷۸	۳۷۳۳۳۳۳	خ طالقانی پ ۲۸۲
۱۰۱	قم	قم	قم	لوایم خدیگی	کریمی	۲۱۵۰۲	۱۵۸	۷۷۰۴۹۹۲-۷۷۵۵۵۰۴	خ ۱۹ دی نیش کرچه ۶۲ خدمات قتی کریمسی
۱۰۲	قم	قم	قم	لوایم خدیگی	ریاحی	۲۱۵۰۱	۱۵۸	۷۶۰۱۴۰۰	خ امام - ابتدای سی متری کوفانفر
۱۰۳	کرمانشاه	اسلام آباد غرب	اسلام آباد غرب	لوایم خدیگی	حزیریان	۲۱۶۰۵	۲۳۷	۵۳۳۳۳۳۹	خیابان شهید مطم روبروی بازار ۲۲ بهمن
۱۰۴	کرمانشاه	کرمانشاه	کرمانشاه	لوایم خدیگی	حیدری	۲۱۶۰۲	۱۸۷	۳۶۳۳۳۳۳	خ عشار جنب موسسه عالی و اعتباری بنیاد
۱۰۵	کرمانشاه	کرمانشاه	کرمانشاه	لوایم خدیگی	بشیر افشار	۲۱۶۰۲	۱۸۷	۳۶۳۳۳۳۳	خ ایتا... کاشانی بل دبیر اعظم مقابل مدرسه رستگاری پلاک ۵۵
۱۰۶	کرمانشاه	بیجار	بیجار	لوایم خدیگی	شهبواز	۲۲۲۰۲	۲۸۷	۷۵۴۱۵۹۴	خ توحید - روبروی بانک ملی
۱۰۷	اردستان	سنز	سنز	لوایم خدیگی	حسین زاده	۲۲۲۰۳	۴۸۷	۳۳۳۳۳۳۳	خ اادی - جنب داروخانه نکر عتایی - پ ۹۷
۱۰۸	اردستان	سنجج	سنجج	لوایم خدیگی	رحمی	۲۲۲۰۵	۱۸۷	۳۳۳۳۳۳۳	بلوار جانبازان روبروی فروشگاه ۱۵ خرداد خدمات رحمی
۱۰۹	اردستان	سنجج	سنجج	لوایم خدیگی	عیدالمنکی	۲۲۲۰۱	۱۸۷	۳۳۳۳۳۳۳	خ گنابازو- پ ۲۲۵
۱۱۰	ازمان	بافت	بافت	لوایم خدیگی	شهبواری	۲۱۷۸۲	۷۴۳	۴۲۳۳۳۳۳	بلوار شهید باهنر - نایف تر از بنیاد شهید پلاک ۸۸- مجتمع خدمات قتی سایران (رضا)
۱۱۱	ازمان	یم	یم	لوایم خدیگی	خاقانی	۲۱۷۰۲	۴۳۳	۳۲۱۰۱۰۱	خ امام - بعد از تعاونی ۱ - خدمات قتی مجید خاقانی
۱۱۲	ازمان	حیرفت	حیرفت	لوایم خدیگی	عبدی	۲۱۷۰۱	۷۳۳	۵۳۳۳۳۳۳	چهارراه میهنانپنیر- اول خ اادی پ ۴۷
۱۱۳	ازمان	رفسنجان	رفسنجان	لوایم خدیگی	یقینی	۲۱۷۰۵	۱۹۸	۵۳۳۳۳۳۳	خ مطم - خدمات قتی بیژاد
۱۱۴	ازمان	رفسنجان	رفسنجان	لوایم خدیگی	بنیدی	۲۱۷۰۱	۱۹۸	۵۳۳۳۳۳۳	خیابان امیرکنگر غربی نرسیده به چهارراه حجت نیش کرچه ۶۳ موسسه قتی سنکو
۱۱۵	ازمان	سیرجان	سیرجان	لوایم خدیگی	نجفی	۲۱۷۰۷	۴۳۵	۳۳۳۳۳۳۳	خیابان ۱۷ شهردوی پلاک ۸۲ خدمات قتی بعثت
۱۱۶	ازمان	عقربان	عقربان	لوایم خدیگی	منشاهی	۲۱۷۰۷	۹۳۳	۴۲۳۳۳۳۳	عقربان روبروی بانک صادرات
۱۱۷	ازمان	کرمان	کرمان	لوایم خدیگی	زارعی	۲۱۷۰۷	۱۹۳	۳۳۳۳۳۳۳	انتهای خیابان شهید رجایی - نرسیده به بل - ملین کرچه ۷۳۷ تعمیرگاه زارعی
۱۱۸	ازمان	کرمان	کرمان	لوایم خدیگی	اکبرزاده	۱۷۸۱۱	۱۹۳	۳۳۳۳۳۳۳	بلوار آزدگان مقابل بانک سپه خدمات قتی قائم
۱۱۹	ازمان	کیبوج	کیبوج	لوایم خدیگی	رحمتانی	۲۱۷۰۳	۴۳۳	۵۳۳۳۳۳۳	م مطم - خ ش مطهری-استنگاه جبرقت- پ ۱۳

۱۲۰	کچه‌کلیه و پوراحمد	دوگبدان	لوزم خدیگی	مظلوم زاده	۳۲۸۰۱	۷۴۲	۴۳۲۱۰۸۷	۴۳۳۶۱۰۰	کوی کارکنان - خ نور چلویی
۱۲۱	کچه‌کلیه و پوراحمد	باسوج	لوزم خدیگی	بناز افکی	۳۲۸۰۲	۷۴۱	۳۳۴۳۳۵۰	۳۳۳۸۳۳۷	خیابان حنل بین شاهد یک و ۲، متمرکز منتظری خدمات فنی آمیز نمایندگان ال جی
۱۲۲	گلستان	علی آبادکوزل	لوزم خدیگی	برز طی	۳۲۸۰۴	۱۷۳	۳۳۰۰۰۰۴-۴۱۳۲۰۰۰۳	۳۳۳۰۰۰۳	چهارراه راهبانی و رانندگی - نبش بلوار دانشگاه - سرسبزبان ۲
۱۲۳	گلستان	کرکندی	لوزم خدیگی	زنگران	۳۲۸۰۳	۱۷۳	۳۳۲۵۵۵۴	۳۳۳۷۴۴۴	خ یکشنبه بازار - خ نواب صفوی - روبروی کابینت سازی بهارک
۱۲۴	گلستان	گرگان	لوزم خدیگی	زهایی	۳۲۸۰۰	۱۷۸	۵۵۳۲۰۰۳-۵۵۴۴۴۴۴	۵۵۳۲۸۷۳	جاده نیاور-خوز-اندام - حالت کارگاه سرسبزبان
۱۲۵	گلستان	گرگان	لوزم خدیگی	زهایی	۳۲۸۰۰	۱۷۸	۳۳۲۰۴۵۸-۳۳۴۵۰۰۹	۳۳۳۵۱۰۰	بلوار دانش چهارراه گلشهر نبش گلشهر خیوش تعمیرگاه لوزم خدیگی ال جی نمایندگی آقای رضایی
۱۲۶	گلستان	کبیک کارووس	لوزم خدیگی	رحیمی	۳۲۸۰۲	۱۷۲	۳۳۲۹۵۳-۳۳۳۵۳۱۱	۳۳۳۵۱۱۱	خ ش زهائی - جنب سینما قفس
۱۲۷	گیلان	اسنار	لوزم خدیگی	سرخابور	۲۰۶۱۷	۱۷۲	۵۲۱۵۰۱۷-۵۲۱۶۵۵۲	۵۲۱۶۵۵۲	استانرا جنب چهارراه ملت جنب فن آفرنی تعمیرگاه لوزم خدیگی
۱۲۸	گیلان	استانه اشرفیه	لوزم خدیگی	علیرضائزاد	۲۰۶۱۱	۱۴۲	۴۳۲۴۳۹۱	۴۳۲۸۴۸۶	استانه اشرفیه - بلوار استاد معین خدمات فنی علیرضائزاد
۱۲۹	گیلان	اماش	لوزم خدیگی	حیدریان لنگرودی	۲۰۶۲۳	۱۴۲	۷۳۲۴۹۵۵	۷۳۲۰۳۶۶	خیابان شهید چمران - تعمیرات لوزم خدیگی عباس حیدریان
۱۳۰	گیلان	بنبر انزلی	لوزم خدیگی	مرز نشینی	۲۰۶۱۹	۱۷۸	۴۴۳۲۰۰۵	۴۴۴۳۱۰۹	خیابان بنو جبال النین استانی پلاک ۲۱۷
۱۳۱	گیلان	بنبر انزلی	لوزم خدیگی	چاووشی	۲۰۶۰۳	۱۷۱	۳۳۲۱۱۴۵	۳۳۳۲۷۲۷	عازبان - حلقه معزازه های شهردار محوسه فنی چاووش
۱۳۲	گیلان	خمام	لوزم خدیگی	رشدایی نکایوت	۲۰۶۱۳	۱۳۲	۴۳۳۵۵۵۵	۴۳۳۹۴۰۰	خمام بلوار معلم جنب اداره هیئت خدمات فنی مهورسما
۱۳۳	گیلان	رشت	لوزم خدیگی	سویما	۲۰۶۰۱	۱۳۱	۳۳۲۸۹۱۶	۳۳۳۴۶۱۱	قلعه گازک جنب ساختمانهای راهبرزا
۱۳۴	گیلان	رشت	لوزم خدیگی	نیاوندی	۲۰۶۱۸	۱۳۱	۳۳۴۱۶۱۱	۳۳۴۳۶۱۱	خیابان سعیدی خیابان کارگر نبش بن صفت ۶ - صادرات گل نیاس مومسه فنی نیاوندی
۱۳۵	گیلان	رضوانشهر	لوزم خدیگی	پیررسفی	۲۰۶۱۲	۱۷۲	۴۳۳۳۳۷۷	۴۳۴۱۶۱۱	رضوانشهر خیابان امام جنب دره‌گاه شیشه روزی پلاک ۹۴۹۴
۱۳۶	گیلان	رودبار	لوزم خدیگی	صفوری قربانی	۲۰۶۱۴	۱۳۱	۳۳۲۹۹۹۹	۳۳۳۴۲۰۱	رودبار پشت فرمانداری
۱۳۷	گیلان	روضسر	لوزم خدیگی	پور عزیزبان	۲۰۶۰۷	۱۴۲	۳۳۳۳۳۳۱	۳۳۳۶۱۶۵	خ طالقانی - پ ۱۱۶ - سرویس مهیا
۱۳۸	گیلان	صومعه سرا	لوزم خدیگی	کسانی	۲۰۶۱۵	۱۷۲	۳۳۴۴۷۲۰	۳۳۴۹۷۰۰	صومعه سرا - بزرگ خدیژی جنب اداره ثبت اسناد نمایندگی بوئان
۱۳۹	گیلان	طالش	لوزم خدیگی	شریفی	۲۰۶۰۹	۱۷۲	۴۳۲۱۴۵۴	۴۳۳۳۳۳۳	خ امام خمینی - جنب پست بزرین - تعمیرگاه سرسبزبان
۱۴۰	گیلان	طالش	لوزم خدیگی	شفتاری	۲۰۶۰۸	۱۷۲	۴۳۲۱۹۹۹	۴۳۳۳۳۰۰	بلوار ولیعصر - نبش جعفر طیار موسس فنی شفتاری
۱۴۱	گیلان	کلکچی	لوزم خدیگی	کریمی چابچایی	۲۰۶۱۸	۱۴۲	۳۵۸۹۹۲۲	۳۵۸۹۹۲۲	خیابان مطیع شمالی - رودروی پاشاگن - بن سازی-مخچال سازی - کریمی
۱۴۲	گیلان	لاهیجان	لوزم خدیگی	خداپرست	۲۰۶۰۵	۱۳۱	۳۳۲۷۳۶۶-۳۳۲۷۳۶۶	۳۳۲۷۳۶۶	خ گلشهر روزی مومسه فنی حبیبیه اینستی ۴۴۱۳۹/۴۴۱۳۹
۱۴۳	گیلان	لاشت بشاه	لوزم خدیگی	خانیجانی	۲۰۶۲۰	۱۳۱	۴۳۱۶۶۶۵	۴۳۲۲۵۰۰	خیابان پایداری - جنب پل تعمیرگاه خانجانی
۱۴۴	گیلان	لانگورد	لوزم خدیگی	محمدی	۲۰۶۰۶	۱۴۲	۵۲۲۲۲۲۸	۵۲۲۲۲۲۸	خ امام - جنب پست بزرین - مومسه فنی صادق
۱۴۵	گیلان	لوشان	لوزم خدیگی	محمدی افشار	۲۰۶۱۶	۱۳۲	۳۳۳۳۳۷۸	۳۳۴۰۰۰۰	لوشان - خ امام خمینی جنب کلاتر ۱۴
۱۴۶	لرستان	لیکوردیز	لوزم خدیگی	صلواتی	۳۲۱۰۵	۳۱۴	۳۳۳۱۳۵۵	۳۳۳۱۳۵۵	خیابان طالقانی شمالی سه راه رودکی نبش پلاک قرص المصنه حسین علی تعمیرگاه صلاتی
۱۴۷	لرستان	بروجرد	لوزم خدیگی	صوفی	۳۲۱۰۴	۳۱۴	۳۳۳۷۹۰۶	۳۳۳۵۹۵۵	خیابان حافظ خنوشی پلاک ۱۸۵ و ۱۸۷ تعمیرگاه مسعود
۱۴۸	لرستان	خرم آباد	لوزم خدیگی	طیپور	۳۲۱۰۶	۳۱۱	۳۳۳۲۹۴۲	۳۳۴۵۵۳۱	خیابان حافظ - اول خیابان ۲۴ حکیم - نبش کرچه اول - پلاک ۱۰۹ مومسه ترانا
۱۴۹	لرستان	خرم آباد	لوزم خدیگی	حیدری	۳۲۱۰۱	۳۱۱	۳۳۱۹۰۳۷-۳۳۱۹۰۳۷	۳۳۱۹۰۳۷	خیابان امت نبش کرچه شهید مستقیم مقابل درب ملاقاتی زنان



۱۵۰	مازندران	امل	لوازم خانگی	کابلمیون	۲۰۷۳۰	۳۳۹۱۱۲	۳۳۹۱۱۲	۳۳۹۱۱۲	۳۳۹۱۱۲	خوبان امام رضا - رضوان ۱۲ - نیش سمت چپ سه راه
۱۵۱	مازندران	یابل	لوازم خانگی	عجاسی	۲۰۷۰۳	۳۳۷۹۴۸	۳۳۷۹۴۸	۳۳۷۹۴۴	۳۳۷۹۴۴	آمرندی شرقی جنب سازمان انتقال خون
۱۵۲	مازندران	پابلسر	لوازم خانگی	قاسم زاده	۲۰۷۰۴	۳۳۵۴۳۳	۳۳۵۴۳۳	۳۳۵۴۳۰	۳۳۵۴۳۰	خ ش بهشتی - موسسه فنی فراد
۱۵۳	مازندران	بشهر	لوازم خانگی	ابراهیم زاده	۲۰۷۸	۳۳۸۵۷۴	۳۳۸۵۷۴	۳۳۸۵۷۰	۳۳۸۵۷۰	بوار هشتمیزاد جنب بانک بسپیدان
۱۵۴	مازندران	تککان	لوازم خانگی	آرمون	۲۰۷۳۳	۴۳۹۹۷۸	۴۳۹۹۷۸	۴۳۹۹۰۰	۴۳۹۹۰۰	خوبان شیخ فضل ا. نوری - مجتمع مروریب - جنب دبستان چمران - خدمات فنی آرمون
۱۵۵	مازندران	تککان	لوازم خانگی	بهروز زان	۲۰۷۳۰	۴۳۸۱۹۹	۴۳۸۱۹۹	۴۳۸۰۸۹	۴۳۸۰۸۹	تککان بوار شیروزی بعد از بنیماه ایما جنب خدمات پارس
۱۵۶	مازندران	جویبار	لوازم خانگی	میرزا زاده	۲۰۷۵	۳۳۸۴۴۷	۳۳۸۴۴۷	۳۳۸۴۴۰	۳۳۸۴۴۰	جویبار خ- بهر خزر شرکت خدمات فنی
۱۵۷	مازندران	چالوس	لوازم خانگی	گنجی	۲۰۷۱۱	۳۳۳۷۸۲	۳۳۳۷۸۲	۳۳۳۷۸۲	۳۳۳۷۸۲	چالوس خ مطهری جنب فرمانداری خدمات فنی خیرال
۱۵۸	مازندران	خزر شهر	لوازم خانگی	مصنبتی	۲۰۷۱۲	۵۲۵۹۱۳	۵۲۵۹۱۳	۵۲۸۰۳۵۵	۵۲۸۰۳۵۵	خوبان دریا کنار - جنب خط نوارچاکسری - موسسه فنی مصنبتی
۱۵۹	مازندران	راسر	لوازم خانگی	صافق زکین	۲۰۶۲۳	۵۲۹۹۶۸	۵۲۹۹۶۸	۵۲۹۹۹۹	۵۲۹۹۹۹	میدان اسام - خبایان شهیدا - پلاک ۴۸ خدمات فنی امیر
۱۶۰	مازندران	ساری	لوازم خانگی	اکبری	۲۰۷۷	۳۳۱۰۴۷	۳۳۱۰۴۷	۳۳۱۰۴۰	۳۳۱۰۴۰	بعد از میدان خزر کرچه نیلو فر مجتمع تجاری گتر ۶۰۰
۱۶۱	مازندران	ساری	لوازم خانگی	جلایی	۲۰۷۸	۳۳۲۵۵۵	۳۳۲۵۵۵	۳۲۵۰۴۴۴	۳۲۵۰۴۴۴	بوار امیر مازندران مقابل بنیاستان امام صالح عارف
۱۶۲	مازندران	ساری	لوازم خانگی	غیاث زناد	۲۰۷۰۱	۳۳۴۰۸۸۲	۳۳۴۰۸۸۲	۳۳۴۰۸۸۲	۳۳۴۰۸۸۲	بلوار طالقانی- خ معلم - نیش میدان معلم
۱۶۳	مازندران	عجاس ابد تککان	لوازم خانگی	نظر پسنلی	۲۰۷۱۱	۴۳۳۳۱۵	۴۳۳۳۱۵	۴۳۲۰۷۵۵	۴۳۲۰۷۵۵	جاده شهیدا (جاده کلارشت) کرچه خرم جنب دبستان فردوسی خدمات فنی برونی الاسکا
۱۶۴	مازندران	فردونکنار	لوازم خانگی	یوسف کناری	۲۰۷۲۳	۵۶۱۴۵۰	۵۶۱۴۵۰	۵۶۱۴۵۰	۵۶۱۴۵۰	خ زلیبصر جنب بل
۱۶۵	مازندران	فردونکنار	لوازم خانگی	ریبعی کناری	۲۰۷۲۵	۵۶۳۰۳۰۹	۵۶۳۰۳۰۹	۵۶۵۶۵۴	۵۶۵۶۵۴	خ شهید بهشتی انتهای بوار سمت راست جنرال سرویس ریبعی
۱۶۶	مازندران	قلتم شهر	لوازم خانگی	طالی	۲۰۷۲۲	۳۳۲۰۶۹۵	۳۳۲۰۶۹۵	۳۳۲۵۳۳۵	۳۳۲۵۳۳۵	خبایان نیوران چشت محذرات - حریر راه این - بعد از شورنگ نو کد پستی ۴۷۴۵۶-۷۵۹۵۸
۱۶۷	مازندران	قلتم شهر	لوازم خانگی	ادیمی	۲۰۷۰۶	۳۳۳۷۰۴	۳۳۳۷۰۴	۲۴۱۵	۲۴۱۵	خ ساری-بروبروی بنیاستان زلیبصر-تلپندگی کرارهای گازی
۱۶۸	مازندران	گلرگله	لوازم خانگی	خواجهی	۲۰۷۸۷	۳۳۳۷۸۲	۳۳۳۷۸۲	۷۴۵۴۴۶	۷۴۵۴۴۶	خبایان آزادی - زروزی ترمینال نور - خدمات فنی قلمسی
۱۶۹	مازندران	محمود آباد	لوازم خانگی	قاسمی	۲۰۷۱۴	۷۴۶۰۸۳	۷۴۶۰۸۳	۷۴۶۳۷۶	۷۴۶۳۷۶	خ امام - نورسیده به اداره برق خدمات فنی معین
۱۷۰	مازندران	محمود آباد	لوازم خانگی	خسروی زناد	۲۰۷۰۸	۵۲۵۷۲۲	۵۲۵۷۲۲	۵۲۵۷۲۲	۵۲۵۷۲۲	نکام چایباران جنب بانک صادرات
۱۷۱	مازندران	نگاه	لوازم خانگی	علی بیگی	۲۰۷۱۶	۶۳۳۶۱۰	۶۳۳۶۱۰	۶۳۳۵۱۶	۶۳۳۵۱۶	خ ناطق نوری - آرچه شیرین - پ ۱۷
۱۷۲	مازندران	نور	لوازم خانگی	رحمانی	۲۰۷۰۰	۳۳۳۲۲۱	۳۳۳۲۲۱	۳۳۳۲۲۱	۳۳۳۲۲۱	خبایان مولوی پلاک ۷۵ موسسه فنی زربین کار
۱۷۳	مازندران	نوشهر	لوازم خانگی	ققیبه نصیری	۲۰۷۲۲	۳۳۳۹۲۳-۳	۳۳۳۹۲۳-۳	۳۳۳۹۲۳	۳۳۳۹۲۳	م آزادی- خ ش سنگاری- خدمات فنی جاهد
۱۷۴	مازندران	نوشهر	لوازم خانگی	جاهد	۲۰۷۰۵	۳۳۴۹۱۰	۳۳۴۹۱۰	۳۳۴۵۸۴	۳۳۴۵۸۴	خ دکتر حسینی-بروبروی مسجد الرحمن-۳۳۳۹۲۳موسسه فنی شاکری
۱۷۵	مرکزی	اراک	لوازم خانگی	شاکری	۲۱۹۰۱	۳۳۴۴۱۰	۳۳۴۴۱۰	۳۳۴۴۱۷	۳۳۴۴۱۷	خ فردوسی-مقابل پاساز محموزی-مشکله پیداشت و درمان
۱۷۶	مرکزی	خمین	لوازم خانگی	آخوندی	۲۱۹۰۲	۴۳۲۸۱۰	۴۳۲۸۱۰	۴۳۲۸۱۹	۴۳۲۸۱۹	خبایان شهید رجایی - نیش کرچه سعدی - پلاک ۹۹۹
۱۷۷	مرکزی	دلپیان	لوازم خانگی	رضایی	۲۱۹۰۵	۴۳۲۸۱۰	۴۳۲۸۱۰	۴۳۲۸۱۰	۴۳۲۸۱۰	سواو خبایان انقلاب جنب بانک سپه
۱۷۸	مرکزی	ساره	لوازم خانگی	مرتضی	۲۱۹۰۳	۳۳۳۶۰۰	۳۳۳۶۰۰	۳۳۳۶۰۸	۳۳۳۶۰۸	میدان نماز پلاک ۲۲۱ خدمات نصیری- گیشتی ۳۷۸۱۷-۳۵۸۳
۱۷۹	مرکزی	محلات	لوازم خانگی	نصیری	۲۱۹۰۴	۳۳۳۶۰۰	۳۳۳۶۰۰	۳۳۳۶۰۹	۳۳۳۶۰۹	

۱۸۰	هریزگان	بنبر عباس	لوازم خانگی	۲۱۱۱۱	۷۱۱	۲۲۴۲۵۰۰	۲۲۴۲۵۰۰	خیابان سید جمال الدین اسدآبادی چهار راه قاطمیه ساختمان جلالی پور
۱۸۱	هریزگان	بنبر تنگ	لوازم خانگی	۲۱۱۰۳	۷۱۲	۳۳۳۵۴۶	۳۳۳۵۴۶	خ رجایی-جنب شهرداری - خدمات فنی دولتی
۱۸۲	هریزگان	بنبر کنگان	لوازم خانگی	۲۱۱۰۲	۷۲۲	۷۲۲۴۲۳	۷۲۲۳۳۱۵	خ وحدت-روبروی بانک استان
۱۸۳	هریزگان	بنبر لنگه	لوازم خانگی	۲۱۱۰۴	۷۲۳	۲۲۴۳۶۴۱	۲۲۴۹۴	بلوار امام روبروی اداره بندر - آشتیانی - شرکت تأسیسات ایمان
۱۸۴	هریزگان	جزیره کیش	لوازم خانگی	۲۱۱۰۹	۷۲۴	۲۲۴۴۴۳	۲۲۴۴۰۱۷	جزیره کیش - بازار هریرز - غرفه ۲۲۸ - شرکت تأسیساتی بوران کیش
۱۸۵	هریزگان	رودان	لوازم خانگی	۲۱۱۱۰	۷۲۶	۴۲۲۸۸۷	۴۲۲۴۰۱۷	رودان جنب بانک سپه -بچهال سازی حروفی
۱۸۶	هریزگان	قشم	لوازم خانگی	۲۱۱۰۵	۷۲۳	۵۲۳۳۱۶	۶۷۵۰	درگاهان-تعمیرگاه تاسیروانل
۱۸۷	هریزگان	مناب	لوازم خانگی	۲۱۱۰۶	۷۲۵	۲۲۸۲۰۷۴	۲۲۸۲۰۷۴	بلوار رسالت - بعد از تپ تپ -جنب-خانواراهی
۱۸۸	همدان	اسدآباد	لوازم خانگی	۲۱۸۰۴	۸۱۲	۳۲۲۴۱۶۱-۳۲۲۵۱۸۴	۳۲۲۴۱۶۱	خیابان فریادگ - مقابل بانک ملی شعبه سید جمال الدین خدمات فنی صدافت
۱۸۹	همدان	ملایر	لوازم خانگی	۲۱۸۰۳	۸۵۱	۲۲۲۸۹۰۰	۲۲۲۱۹۰۰	خیابان شهید رجایی - مقابل اداره استادارد
۱۹۰	همدان	همدان	لوازم خانگی	۲۱۸۰۱	۸۱۱	۴۲۲۳۷۳-۴۲۲۴۹۰۱	۴۲۲۴۹۰۱	بلوار جانبازان - زیر مجتمع امور شهر - پلاک ۳
۱۹۱	همدان	همدان	لوازم خانگی	۲۱۸۰۲	۸۱۱	۴۵۳۳۰۸۷-۴۵۳۳۸۹۵	۴۵۳۳۸۹۵	همدان خیابان تختی مقابل اداره کشاورزی خدمات فنی تختی
۱۹۲	یزد	مهریز	لوازم خانگی	۲۱۳۰۲	۳۵۲	۵۲۲۸۰۷۳	۵۲۲۴۸۱۹	خ سید مصطفی خمینی جنب نمایندگی برتان گاز تعمیرگاه لوازم خانگی ممتاز
۱۹۳	یزد	یزد	لوازم خانگی	۲۱۳۰۱	۳۵۱	۶۲۲۲۴۲۲-۶۲۲۷۷۲۲	۶۲۲۷۷۲۲	اول خ ش گلستر-خ-کد پستی ۸۱۱۹۹

### فقط با ضمانت نامه فارسی گلدیران

با بیش از ۴۰۰ مرکز خدمات پس از فروش در سراسر ایران

مرکز اطلاع رسانی و خدمات مشتریان گلدیران:

خط ویژه: ۰۲۱-۸۴۷۳۳ (تهران)

گلدیران نماینده انحصاری محصولات خانگی، صوتی و تصویری ال جی

در ایران:

www.goldiran.ir

www.lge.ir



GOLDIRAN Co.





**LG Electronics**



MFL42237411

P/No. MFL42237411