



NÁVOD NA POUŽITIE

# 3D OKULIARE

Pred použitím okuliarov si starostlivo prečítajte tento návod a nechajte si ho na použitie v budúcnosti.

AG-S100

## POZOR

Za účelom zaistenia vašej bezpečnosti a predchádzania škodám na majetku si starostlivo prečítajte tieto bezpečnostné pokyny.

- 1 Ak máte počas prezerania 3D obrazov s 3D okuliarmi nejaké ťažkosti, môžete mať problémy so zrakom.
- 2 Príliš dlhé pozeranie na 3D obraz cez tieto okuliare môžete spôsobiť bolesti hlavy.
  - Ak pociťujete bolesti hlavy, únavu alebo závrate, ihneď prestaňte pozeráť.
- 3 Na výrobok nehádzte žiadne predmety ani nepôsobte silou.
  - Môže to spôsobiť úraz elektrickým prúdom alebo požiar.
- 4 Tento výrobok nepoužívajte v blízkosti zvlhčovača alebo kuchynskej dosky.
  - Môže to spôsobiť úraz elektrickým prúdom alebo požiar.
- 5 Nepoužívajte výrobok počas nabíjania! Výrobok používajte až po odpojení USB kábla.
  - V opačnom prípade môžete spôsobiť požiar alebo úraz elektrickým prúdom.
- 6 V opačnom prípade môžete spôsobiť požiar alebo úraz elektrickým prúdom.
  - V opačnom prípade sa môže výrobok poškodiť alebo pokaziť.
- 7 Tento výrobok by nemali používať tieto osoby: tehotné ženy, nevládne osoby, osoby so srdcovými problémami, ako aj osoby, ktorým býva často nevoľno.
  - Osoby s týmito stavmi by tento výrobok nemali používať.
- 8 Pri sledovaní 3D videa neukladajte v blízkosti žiadne predmety, ktoré sa môžu ľahko rozbiť.
  - 3D obraz si môžete zmýliť so skutočným predmetom a pohnúť telom, a tak rozbiť predmety v blízkosti a zraníť sa.
- 9 Tento výrobok používajte iba na sledovanie 3D videa. Nepoužívajte ho na žiadny iný účel.
  - 3D okuliare nepoužívajte ako slnečné okuliare alebo okuliare na čítanie.

- 10 Čistiaci prostriedok nestriekajte priamo na povrch výrobku.
  - Môže to viesť k zmene farby a prasklinám a spôsobiť odlupovanie obrazovky.
- 11 Pri čistení výrobku dajte pozor, aby sa nedostal do kontaktu s vodou. Dajte pozor, aby sa voda nedostala do výrobku.
  - Môže to spôsobiť úraz elektrickým prúdom alebo požiar.
- 12 Keďže šošovky výrobku sa ľahko poškriabu, výrobok čistite mäkkou handričkou.
  - Výrobok sa môže ľahko poškriabať od akéhokoľvek cudzieho materiálu na handričke; preto z nej pred použitím straste všetok prach.
- 13 Keďže 3D okuliare prijímajú infračervené lúče z vysielača, ak je v blízkosti nejaké iné infračervené komunikačné zariadenie, môže to mať na okuliare vplyv.
- 14 Nepoškriabte povrch uzávierok z tekutých kryštálov ostrým nástrojom a nečistite ho pomocou chemikálií.
  - Môže sa tým zhoršiť kvalita skla.
- 15 Na uzávierku z tekutých kryštálov netlačte. Výrobok nezhadzujte ani neohýbajte.
- 16 Pri sledovaní 3D videa dajte pozor, aby ste sledovali video v rámci stanovenej vzdialenosti od vysielača. (Pre viac informácií pozrite špecifikácie v tomto návode)
  - Ak je vzdialenosť od vysielača mimo stanoveného rozsahu, je možné, že na obrazovku sa nebude dať pozeráť ako na 3D video.
  - Ak stlačíte diaľkové ovládanie televízora počas sledovania 3D videa, obrazovka môže blikať. To však nemá vplyv na funkciu výrobku.
- 17 3D okuliare môžu spôsobiť blikanie (60 Hz) pri sledovaní 3D obrazovky, ak je zapnuté magnetické žiarivkové svetidlo (50 Hz).
  - Ak sa s týmto javom stretnete, svetidlo vypnite a pokračujte v pozeraní.

## VLASTNOSTI VÝROBKU

AG-S100 sú 3D okuliare, pomocou ktorých môžete sledovať 3D obraz prostredníctvom infračervenej (IR) bezdrôtovej komunikácie.

- Po pripojení okuliarov AG-S100 k televízoru, ktorý podporuje 3D funkciu, si môžete vychutnať realistický, živý 3D obraz.
- Môžete sledovať filmy alebo obrázky vytvorené s 3D efektom.

## PRÍSLUŠENSTVO



3D okuliare



8-koľkový mini USB kábel



CD s návodom



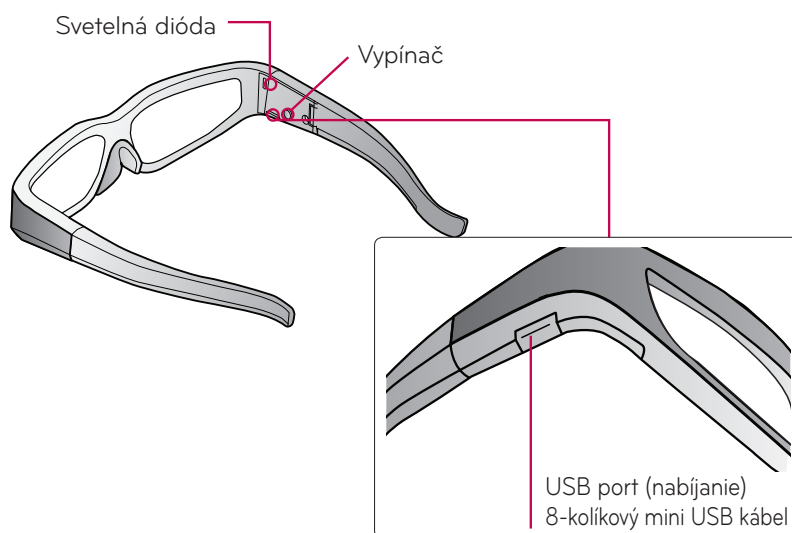
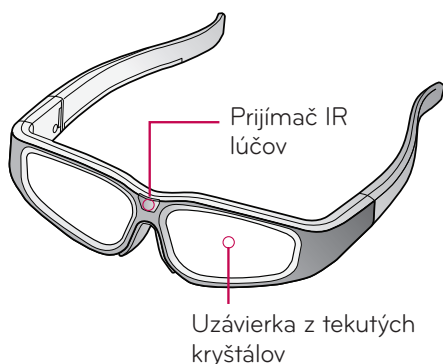
Stručná príručka



Handrička na čistenie

**! POZNÁMKA** ► Príslušenstvo uvedené v tomto návode sa môže líšiť od jeho vzhľadu v skutočnosti.

## POPIS ČASTÍ



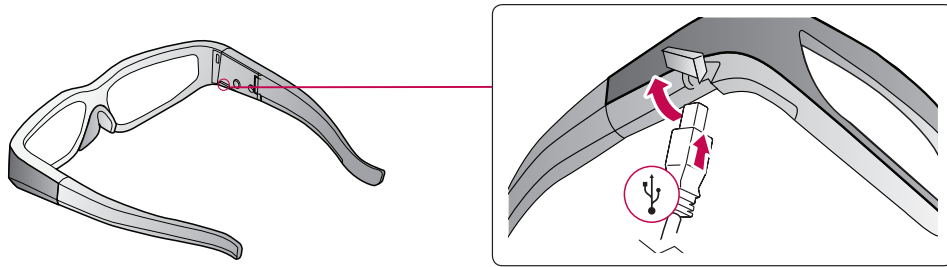
## POUŽÍVANIE 3D OKULIAROV

	Použitie tlačidla	Signalizácia diódy
Zapnutie	Stlačte vypínač jedenkrát.	Červená dióda raz blikne.
Vypnutie	Stlačte a podržte vypínač	Červená dióda trikrát blikne.
Automatické vypnutie*1	Okuliare sa automaticky vypnú, ak sa nebude prenášať žiadny signál 1 minútu.	Červená dióda trikrát blikne.
Batéria (lítium polymérová) vybitá	-	Ak sa batéria vybitá, dióda bliká 1 minútu a automaticky sa vypne. * Po dokončení nabíjania svieti dióda na zeleno.

**! \*1** ► Funkcia automatického vypnutia 3D okuliare automaticky vypne, ak nie je žiadny signál 1 minútu po tom, ako sa spojenie s vysielačom 3D signálu zruší z dôvodu zmeny vzdialenosti alebo uhla od vysielača 3D signálu, keď sa používateľ presunie v bežných prevádzkových podmienkach.

## NABÍJANIE OKULIAROV

- 1 Pripojte port USB pod vypínačom na okuliároch k portu USB na televízore alebo PC pomocou dodaného 8-kolíkového mini USB kábla, ako je to zobrazené na obrázku.



- 2 Nabíjajte okuliare, kým dióda nebude svietiť na zeleno. Čas potrebný na nabitie okuliarov (pomocou 8-kolíkového mini USB kábla): Približne 1 hodina a 50 minút

- ! **POZNÁMKA** ▶ Počas nabíjania: dióda svieti na červeno.  
 ▶ Po dokončení nabíjania: dióda svieti na zeleno.  
 ▶ Keď je batéria vybitá: dióda bliká 1 minútu a automaticky zhasne.

- ! **POZOR** ▶ Ak používate iný kábel USB než ten, ktorý sa dodáva k výrobku (8-kolíkový mini USB), výrobok sa môže poškodiť.

## PORADCA PRI PROBLÉMOCH

Problém	Návrh riešenia
<b>Ot.</b> Okuliare nefungujú.	<b>Odp.</b> (Lítium-polymérová) batéria môže byť vybitá, batériu nabite pomocou 8-kolíkového mini USB kábla. <b>Odp.</b> Skontrolujte nastavenia 3D funkcie svojho televízora.
<b>Ot.</b> Dióda v kuse bliká.	<b>Odp.</b> To sa deje vtedy, keď je (lítium-polymérová) batéria vybitá. V tomto prípade batériu nabite pomocou dodaného 8-kolíkového mini USB kábla.
<b>Ot.</b> Okuliare som nabil(a) pomocou 8-kolíkového mini USB kábla, ale nie sú nabité.	<b>Odp.</b> Skontrolujte, či je 8-kolíkový mini USB kábel riadne pripojený k výrobku.

# ŠPECIFIKÁCIE

AG-S100					
Optika	Záverky	Tekutý kryštál	Priepustnosť	> 30 %	
	Kontrastný pomer	Max. 500:1	Obnovovacia frekvencia polí	120 polí/s	
	Čas otvorenia	< 3,5 ms	Čas zatvorenia	< 1 ms	
	Vysielač (Zorný uhol)	Vodorovne: ± 50 stupňov pri 5 m			
		Zvislo: ± 50 stupňov pri 5 m			
Max. vzdialenosť pre prijímanie signálu	7 m (osová)				
Hmotnosť	Okuliare	Pribl. 41g			
Napájanie	Okuliare	· USB kábel: 8-kolíkový mini USB kábel · Batéria: 80 mA/h · Výdrž, ak sú zapnuté: 40 hodín			
Prevádzkové podmienky	Prevádzková teplota	0 °C ~ 40 °C			
	Skladovacia teplota	-20 °C ~ 60 °C			

☞ Obrázky a špecifikácie uvedené v tomto návode na použitie sa môžu zmeniť bez predchádzajúceho upozornenia za účelom zlepšenia kvality.



**Slovak**    **Likvidácia váš ho starého prístroja**

1. Keď sa na produkte nachádza tento symbol prečiarknutej smetnej nádoby s kolieskami, znamená to, že daný produkt vyhovuje európskej Smerci č. 2002/96/EC.
2. Všetky elektrické a elektronické produkty by mali byť zlikvidované oddelene od komunálneho odpadu prostredníctvom na to určených zberných zariadení, ktoré boli ustanovené vládou alebo orgánmi miestnej správy.
3. Správnu likvidáciou starých zariadení pomôžete predchádzať potenciálnym negatívnym následkom pre prostredie a ľudské zdravie.
4. Podrobnejšie informácie o likvidácii starých zariadení nájdete na miestnom úrade, v službe na likvidáciu odpadu alebo u predajcu, kde ste tento produkt zakúpili.



**Slovak**    **Likvidácia odpadových batérií/akumulátorov**

1. Ak je na batériách/akumulátoroch vášho výrobku pripojený v krúžku preškrtnutý symbol nádoby na smeti, znamená to, že spadajú pod európsku smernicu 2006/06/EC.
2. Tento symbol môže byť kombinovaný s chemickými symbolmi pre ortuť (Hg), kadmium (Cd) alebo olovo (Pb) v prípade ak batéria obsahuje viac ako 0.0005% ortuti, 0.002% kadmia alebo 0.004% olova.
3. Všetky batérie/akumulátory by sa mali likvidovať oddelene od komunálneho odpadu prostredníctvom určených zberných zariadení ustanovených štátnymi alebo miestnymi úradmi.
4. Správna likvidácia vašich starých batérií/akumulátorov pomôže zabrániť negatívnym následkom na životné prostredie, zdravotný stav ľudí a zvierat.
5. Viac informácií o likvidácii vašich starých batérií/akumulátorov vám poskytnú váš mestský úrad, firma na likvidáciu odpadu alebo obchod kde ste si výrobok kúpili.

## Záručná lehota

1 rok. Ak sa zistí chyba týkajúca sa materiálov alebo vypracovania v bežných prevádzkových podmienkach počas záručnej lehoty, kontaktujte predajcu, od ktorého ste si výrobok kúpili. Táto záruka platí iba pre pôvodného nákupcu výrobku a platí iba miestne.

