



LG

Life's Good

BRUGERVEJLEDNING MAGIC MOTION- FJERNBETJENING

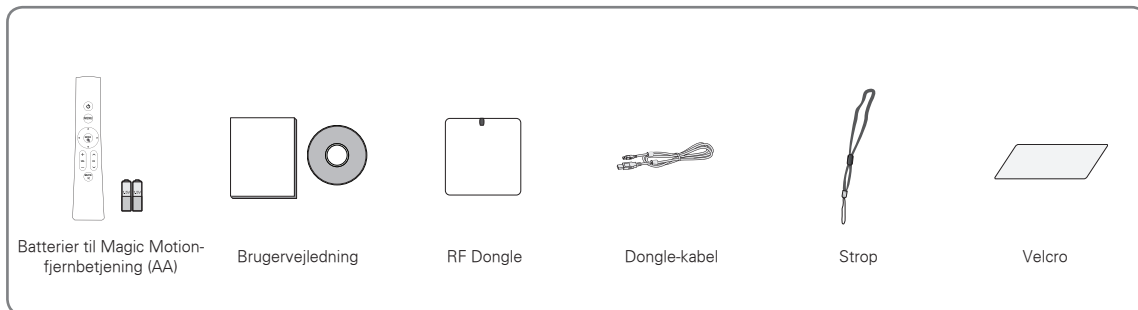
Læs denne vejledning grundigt inden betjening af produktet, og behold den til evt. senere brug.

AN-MR200

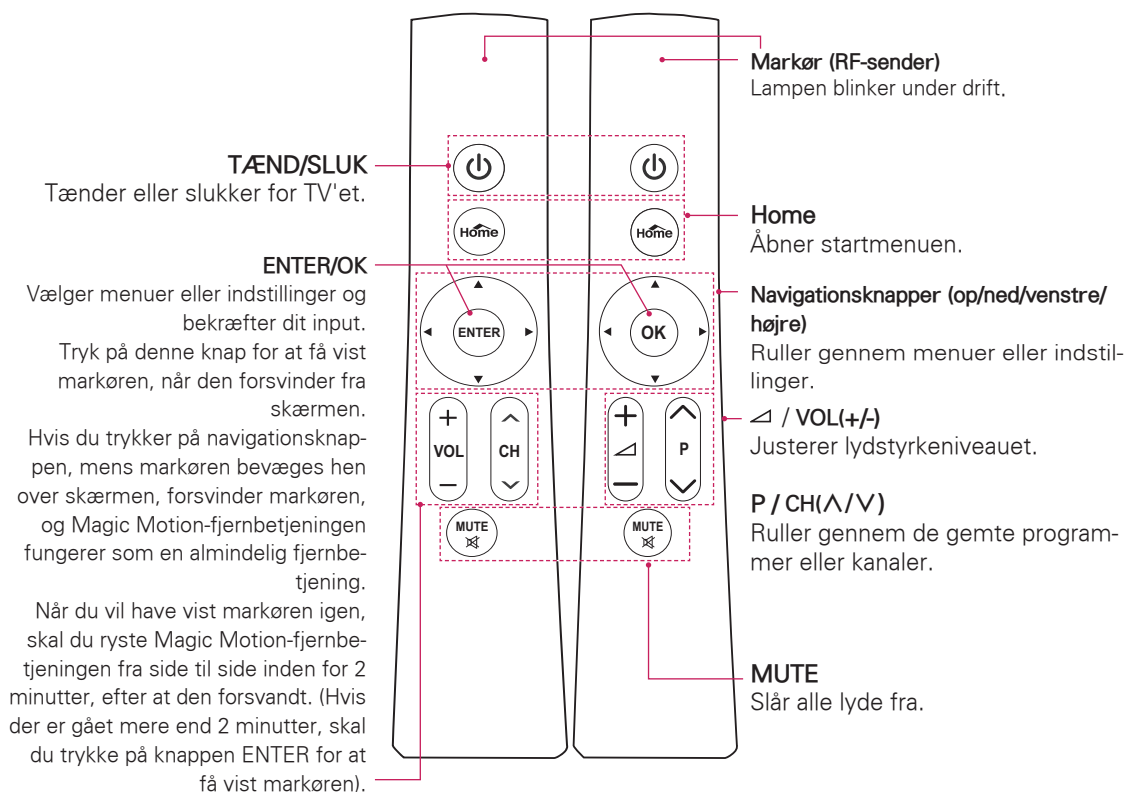
Fjernbetjening (AKB732955)

RF Dongle (EAT614134)

TILBEHØR

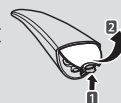


BESKRIVELSE AF FJERNBETJENING



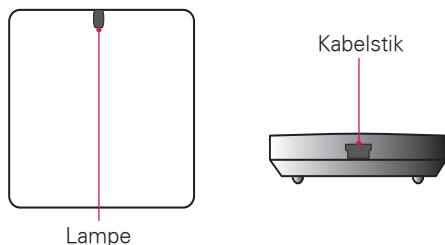
Isætning af batterier

- Læs denne vejledning omhyggeligt, og brug TV'et korrekt.
- Når meddelelsen "Batteristatus for Magic Motion-fjernbetjeningen er lav. Udskift batteriet." vises, skal du udskifte batteriet.
- Batterierne udskiftes ved at åbne batteridækslet, udskifte batterierne (1,5 V AA), så de passer til ⊕ og ⊖ enderne på mærket i batterirummet, og lukke batteridækslet. Sørg for at rette fjernbetjeningen mod fjernbetjeningssensoren på TV'et.
- Tag batterierne ud ved at udføre isætningsvejledningen i omvendt rækkefølge. Bland ikke gamle eller brugte batterier med nye. Luk dækslet.



RF DONGLE

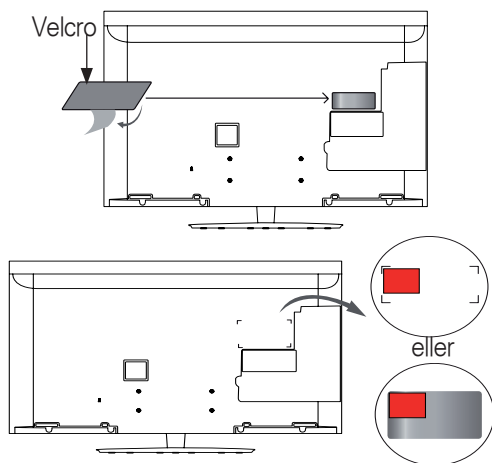
Brug kun LED LCD-TV/LCD-TV.
PDP-model (50/60PZ95/75/57**) behøver ikke denne
enhed. PDP-TV er indbygget.



INSTALLATION AF DONGLE

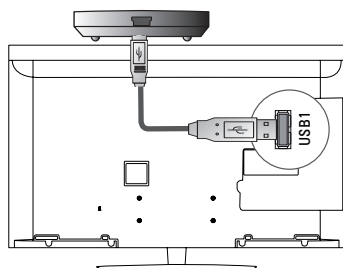
Det viste billede kan variere fra dit TV.

1 Find velcrotilbehørets påsætningssted på TV'et. Tag derefter beskyttelsespapiret af, og brug det til at sætte velcroen fast. (Tilbehørets placering er forskellig afhængigt af din TV-model)

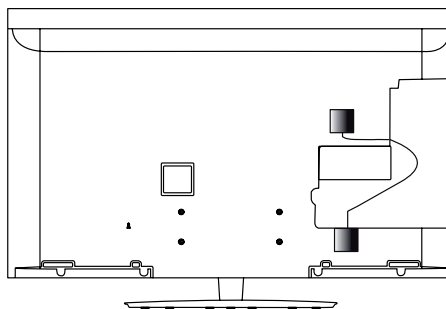


*Fastgør donglen ud for det øverste venstre hjørnebeslag.

2 Tilslut et dongle-kabelstik til dongle til dongle-kabelstikket på TV'et.

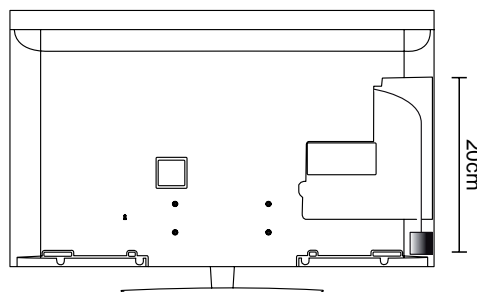


3. Fastgør donglen til velcroen som vist herunder, og tænd derefter for TV'et.



*Hvis RF Dongle til den trådløse mediebox er tilsluttet, tilsluttes RF Dongle til Magic Motion-fjernbetjeningen nederst til højre på bagsiden af tv'et.

*For at undgå trådløs interferens skal du holde afstanden mellem Magic Motion-fjernbetjeningen og Wi-Fi-donglen på 20 cm.



RF-SPECIFIKATIONER

Magic Motion-fjernbetjeningen kommunikerer med dit TV ved brug af en radiofrekvens på 2,4 GHz (RF).

- Output: 1 dBm eller mindre
- Maksimale kommunikationsafstand: 10 m i åbne områder
- Båndbredde: 2,4 GHz (2,4035 GHz - 2,4783 GHz)
- Overførselshastighed: 250 kbps

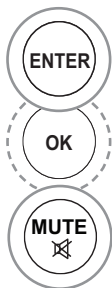
REGISTRERING

Magic Motion-fjernbetjeningen fungerer, når den er blevet parret med dit TV.



Sådan registrer du Magic Motion-fjernbetjeningen

Du registrerer fjernbetjeningen ved at trykke på knappen **ENTER** (eller **OK**) på fjernbetjeningen, mens du retter den mod TV'et.



Sådan genregistrerer du Magic Motion-fjernbetjeningen efter en registreringsfejl


Nulstil fjernbetjeningen ved at trykke på knapperne **ENTER** (eller **OK**) og **MUTE**, og hold dem nede i 5 sekunder. (Når nulstillingen er udført, blinker lyset på markøren). Gentag derefter ovenstående procedure for at registrere fjernbetjeningen.

SÅDAN BRUGES DEN



Tryk på denne tast, hvis der ikke er nogen markør på din TV-skærm. Markøren vises derefter på skærmen.

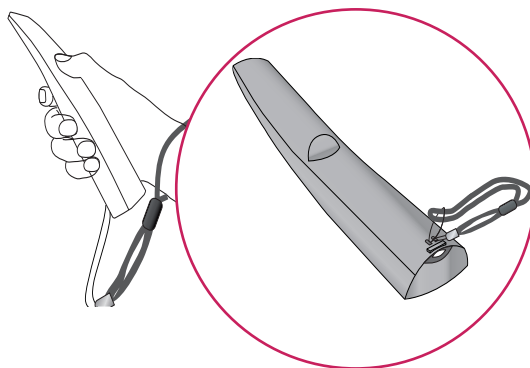
Hvis markøren ikke har været i brug i et bestemt tidsrum, forsvinder den.



Du kan bevæge markøren ved at rette markørmodtageren på fjernbetjeningen mod TV'et og derefter bevæge den mod venstre, højre, op eller ned.

Hvis markøren ikke fungerer korrekt, når du har klikket på knappen **ENTER** (eller **OK**) skal du undlade at bruge fjernbetjeningen i 10 sekunder og derefter prøve igen.

FORHOLDSREGLER



- Brug fjernbetjeningen inden for den maksimale kommunikationsafstand (10 m). Brug af fjernbetjeningen på længere afstand, eller hvis der er forhindringer i vejen, kan forårsage kommunikationsfejl.
- Der kan opstå kommunikationsfejl pga. andre enheder i nærheden. Elektriske enheder såsom mikrobølgeovne eller trådløse LAN-produkter kan forårsage interferens, eftersom de arbejder på samme båndbredde (2,4 GHz) som Magic Motion-fjernbetjeningen.
- Magic Motion-fjernbetjeningen kan tage skade eller rammes af fejlfunktionalitet, hvis den tabes eller rammes af hårde stød.
- Når du spiller et spil, skal Magic Motion-fjernbetjeningen holdes med stroppen omkring håndleddet. Juster længden med justeringsringen.
- Pas på ikke at støde ind i møbler eller andre personer i nærheden, når du bruger Magic Motion-fjernbetjeningen.
- Det anbefales, at der er et adgangspunkt (AP) mere end 1 m fra TV'et. Hvis adgangspunktet er tættere på end 1 m, virker Magic Motion-fjernbetjeningen muligvis ikke som forventet pga. frekvensinterferens.

