



LG

Life's Good

KÄYTTÖOPAS MAGIC MOTION -KAUKO-OHJAIN

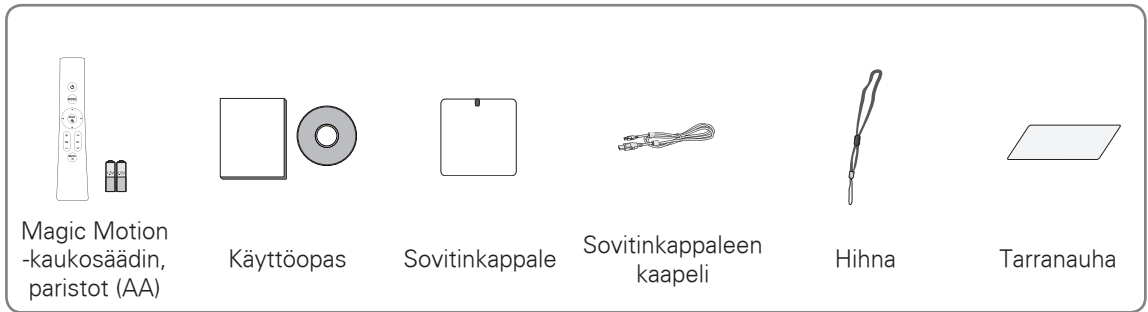
Lue tämä opas huolellisesti ennen laitteen käyttämistä ja laita opas talteen tulevaa käyttöä varten.

AN-MR200

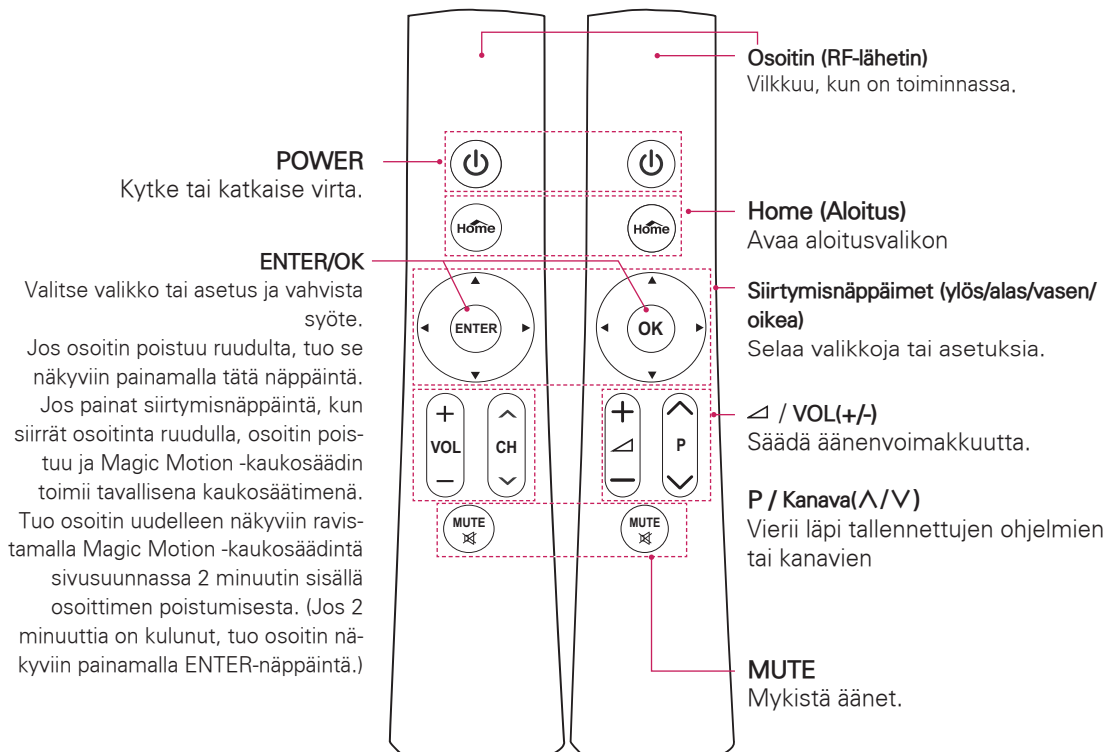
Magic Motion -kaukosäädin (AKB732955)

Sovitinkappale (EAT614134)

LISÄVARUSTEET

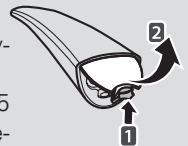


ETÄKuvaus



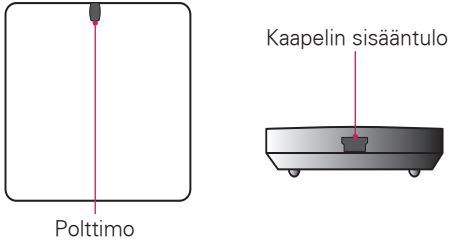
Paristojen asennus

- Lue tämä opas huolellisesti ja käytä televisiota oikein.
- Kun viesti "Magic motion -kauko-ohjaimen akku on lopussa. Vaihda akku" tulee näkyviin, vaihda akku.
- Vaihda paristot avaamalla paristokotelon kansi ja aseta vanhojen paristojen tilalle 1,5 voltin AAA-paristot. Tarkista, että navat vastaavat paristokotelon merkintöjä ja sulje kotelon kansi. Osoita kauko-ohjaimella kohti television kauko-ohjaimen tunnistinta.
- Poista paristot suorittamalla asennustoimenpiteet päinvastaisessa järjestyksessä. Älä käytä vanhoja tai käytettyjä paristoja uusien kanssa. Sulje kansi.



SOVITINKAPPALE

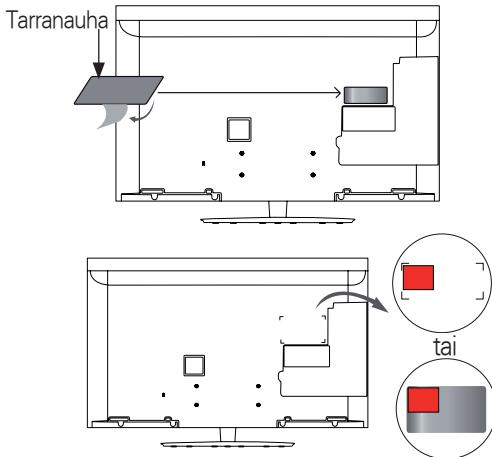
Käytä vain LCD- tai LED LCD -televisiossa. Plasmatelevisiossa (50/60PZ95/75/57**) tätä laitetta ei tarvita. Plasmatelevisio on sisäänrakennettu.



SOVITINKAPPALEEN ASENTAMINEN

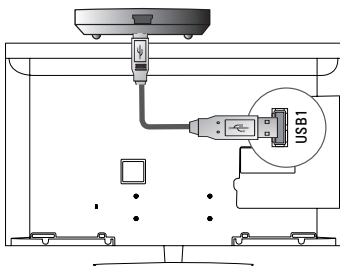
Kuva saattaa poiketa tv-laitteestasi.

1 Etsi tarranauhan kiinnityskohta televisiossa. Irrota sen jälkeen suojapaperi ja kiinnitä tarranauha sen avulla. (Kiinnityskohta vaihtelee televisiomallin mukaan)

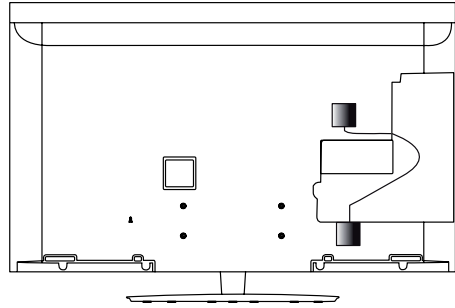


*Kohdista sovitinkappale vasemman yläkulman kiinnikkeeseen ja kiinnitä sovitinkappale.

2 Kytke sovitinkappaleen kaapeli television vastaavaan liitäntään.

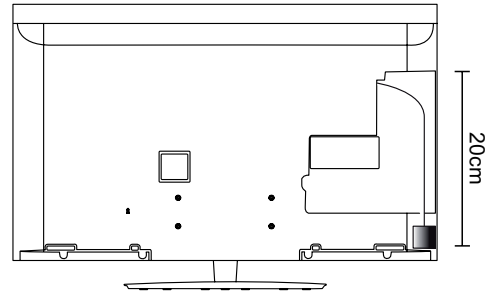


3 Kiinnitä sovitinkappale tarranauhaan kuvan mukaisesti ja käynnistä televisio.



*Jos langattoman median dongeli on liitetty, liitä RF-dongeli Magic Motionia varten etäohjaukseen TV:n takana alhaalla oikealla.

*Vältä langattoman yhteyden häiriöt pitämällä Magic Motion -kauko-ohjain 20 cm:n päässä Wi-Fi-sovitinkappaleesta.



RADIOTAAJUUSMÄÄRITYKSET

Magic Motion -kaukosäädin muodostaa yhteyden televisioosi 2,4 GHz:n radiotaajuudella (RF).

- Lähtöteho: 1 dBm tai alhaisempi
- Enimmäiskäyttöetäisyys: 10 m avoimessa tilassa
- Kaistanleveys: 2,4 GHz (2,4035–2,4783 GHz)
- Siirtonopeus: 250 kbps

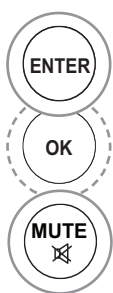
REKISTERÖIMINEN

Magic Motion -kaukosäädin toimii muodostamalla yhteyden television kanssa.



Magic Motion -kaukosäätimen rekisteröinti

Rekisteröi kaukosäädin suuntaamalla se kohti televisiota ja painamalla **ENTER**-näppäintä (tai **OK**-näppäintä).



Magic Motion -kaukosäätimen rekisteröinti rekisteröintivirheen jälkeen

Nollaa kaukosäädin pitämällä **ENTER**- (tai **OK**-näppäintä) ja **MUTE** (Vaimennus) -näppäintä painettuina 5 sekunnin ajan. (Kun kaukosäädin on nollattu, osoittimen valo vilkkuu.)

Rekisteröi kaukosäädin toistamalla edellinen vaihe.

KÄYTTÄMINEN



Paina tätä painiketta, jos televisioruudussasi ei näy osoitinta.

Osoitin ilmestyy ruutuun.

Jos osoitinta ei käytetä vähään aikaan, se häviää.

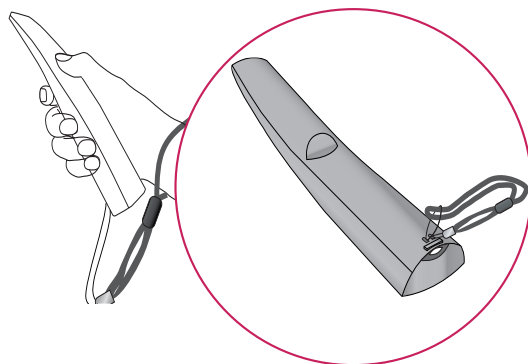


Voit liikuttaa osoitinta suuntaamalla kaukosäätimen osoittimen vastaanotin televisiota kohti ja liikuttamalla kaukosäädintä vasemmalle, oikealle, ylös ja alas.

Jos osoitin ei toimi kunnolla

ENTER-näppäimen (tai **OK**-näppäimen) painamisen jälkeen, anna kauko-ohjaimen olla 10 sekunnin ajan ja käytä sitä sitten uudelleen.

KÄYTTÖÖN LIITTYVIÄ VAAROITUKSIA



- Kaukosäätimen enimmäistoimintaetäisyys televisiosta on 10 metriä. Yhteys ei välttämättä toimi, jos kaukosäädintä käytetään kauempaa tai jos sen ja television välissä on esteitä.
- Myös lähellä olevat muut laitteet voivat häiritä yhteyttä. Elektroniset laitteet, kuten mikroaaltouuni tai langaton lähiverkkolaite, voivat aiheuttaa häiriötä, sillä ne toimivat samalla kaistanleveydellä (2,4 GHz) kuin Magic Motion -kaukosäädin.
- Magic Motion -kaukosäädin voi vaurioitua tai toimia huonosti, jos se putoaa tai saa iskun.
- Kun pelaat pelejä Magic Motion -kaukosäätimellä, kiinnitä se hihnalla ranteeseesi ja säädä hinnan pituus säätimestä.
- Varo törmäämästä lähellä oleviin huonekaluihin tai ihmisiin Magic Motion -kaukosäädintä käyttäessäsi.
- Tukiaseman (AP) on oltava yli 1 metrin päässä televisiosta. Jos tukiasema on asennettu lähemmäksi kuin 1 metrin päähän, Magic Motion -kaukosäädin ei välttämättä toimi oikein taajuuteen kohdistuvien häiriöiden takia.

