



LG

Life's Good

HASZNÁLATI ÚTMUTATÓ MAGIC MOTION TÁVIRÁNYÍTÓ

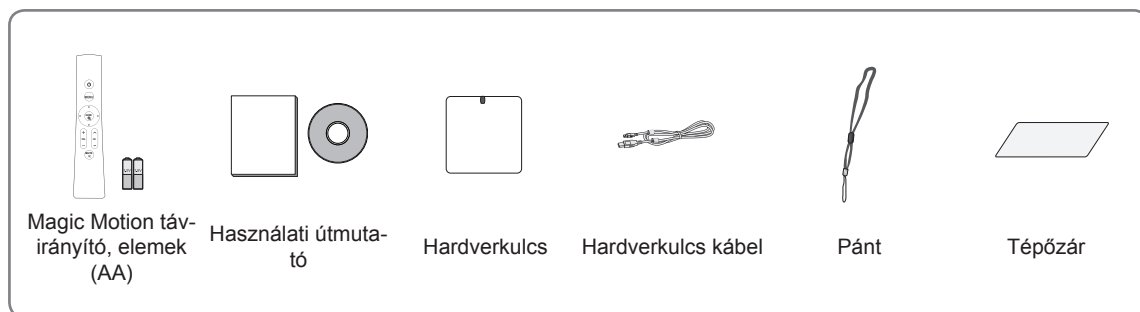
A készülék használatba vétele előtt figyelmesen olvassa el az útmutatót, és őrizze meg azt, mert később szükség lehet rá.

AN-MR200

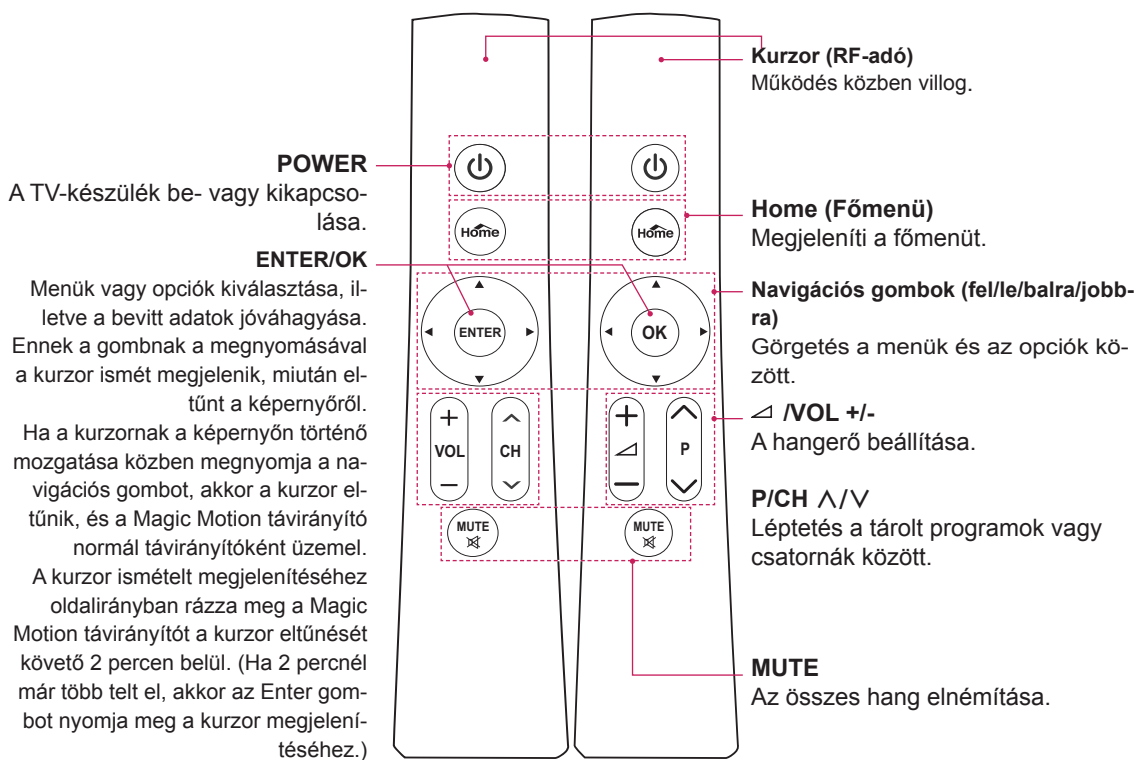
Magic Motion távirányító (AKB732955)

Hardverkulcs (EAT614134)

TARTOZÉKOK

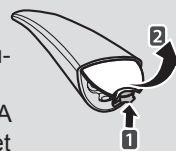


A TÁVVEZÉRLŐ BEMUTATÁSA



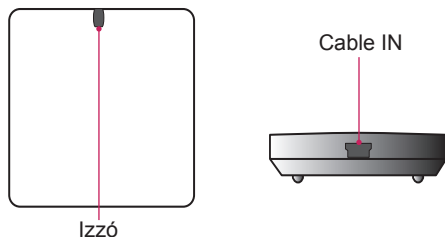
Az elemek behelyezése

- Kérjük, figyelmesen olvassa el az útmutatót, és annak megfelelően használja a tv-készüléket.
- Ha megjelenik a „Magic Motion remote control battery is low. Change the battery.” (A Magic Motion távirányítóban lévő elem hamarosan lemerül. Cseréljen elemet.) üzenet megjelenik) cserélje ki az elemet.
- Az elemek cseréjéhez nyissa fel az elemtartó fedelét, majd cserélje ki az elemeket (1,5 V AA), ügyelve a rekesz belsejében található megfelelő ⊕ és ⊖ jelzésű végekre, majd zárja be az elemtartó fedelét. A távirányítót mindig a televízió érzékelője felé kell tartani.
- Az elemeket a behelyezéssel fordított sorrendben kell kivenni. Ne használjon együtt új és régi, használt elemeket. Zárja vissza a rekesz fedelét.



HARDVERKULCS

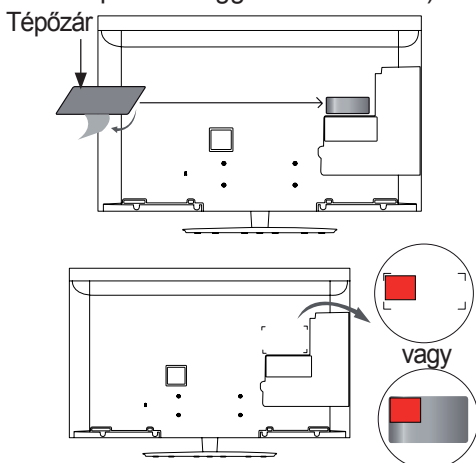
Csak LED LCD TV/LCD TV készüléket használjon. A PDP típusok (50/60PZ95/75/57**) esetében nincs szükség erre az eszközre. A PDP TV beépített típus.



HARDVERKULCS TELEPÍTÉSE

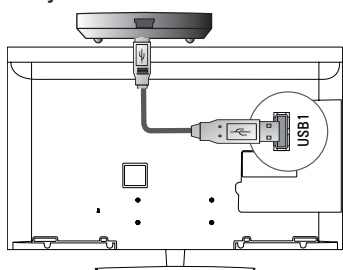
Az ábra némileg eltérhet az Ön készülékétől.

1. Keresse meg a tv-készüléken a tépőzár elhelyezésére kialakított helyett. Ezután tépje le a védőpapírt, és helyezze fel a tépőzarat a kijelölt helyre. (A felragasztás helye a tv-készülék típusától függően különböző.)

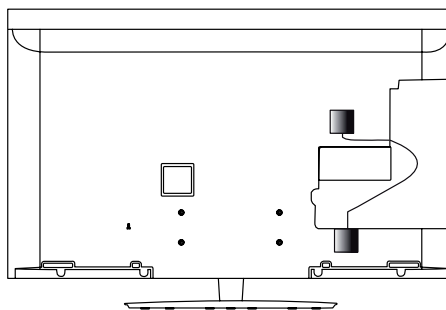


*A hardverkulcsot a bal felső sarokhoz igazítva helyezze fel.

- 2 Csatlakoztasson hardverkulcs kábelcsatlakozót a TV hardverkulcs-hardverkulcs kábelcsatlakozójába.

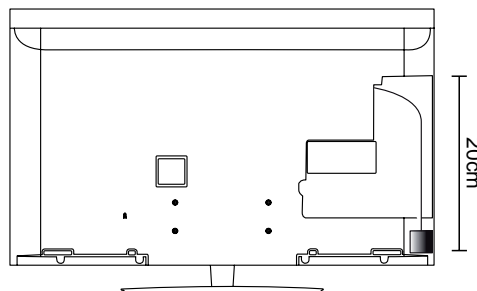


- 3 Rögzítse a hardverkulcsot a tépőzárhoz az alább bemutatott módon, majd kapcsolja be a televíziót.



* Ha a vezeték nélküli médiabox RF hardverkulcsa (dongle) csatlakoztatva van, a Magic Motion távvezérlő RF hardverkulcsát (dongle) csatlakoztassa a TV hátulján, jobb oldalon lent található csatlakozóra.

* A vezeték nélküli eszközök interferenciájának elkerülése érdekében hagyjon legalább 20 cm távolságot a Magic Motion távirányítóhoz és a Wi-Fi hálózathoz való hardverkulcs között.



RÁDIÓFREKVENCIÁS ADATOK

A Magic Motion távirányító 2,4 GHz-es rádiófrekvencián kommunikál a TV-vel.

- Teljesítmény: 1 dBm vagy ennél alacsonyabb
- Maximális hatótávolság: 10 m, szabad térben
- Sávszélesség: 2,4 GHz (2,4035 GHz - 2,4783 GHz)
- Átviteli sebesség: 250 kb/s

REGISZTRÁCIÓ

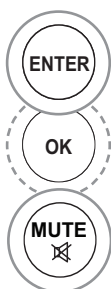
A Magic Motion távirányító használatához párosítani kell azt a TV-vel.

A használni kívánt Magic Motion távirányítót regisztrálni kell.



A Magic Motion távirányító regisztrálása

A távirányító regisztrálásához nyomja meg a távirányítón az **ENTER** (vagy **OK**) gombot, miközben a TV-re irányítja azt.



A Magic Motion távirányító újbóli regisztrálása sikertelen regisztrálás után

Állítsa vissza a távirányítót az **ENTER** (vagy **OK**) és a **MUTE** gomb egyidejű megnyomásával és 5 másodpercig történő nyomva tartásával. (Ha befejeződött a visszaállítás, akkor a kurzor fényes villog.) Ezután ismételje meg a fenti eljárást a távirányító regisztrálásához.

HASZNÁLAT



Nyomja meg ezt a gombot, ha nem látható kurzor a TV képernyőjén. Ekkor megjelenik a kurzor a képernyőn.

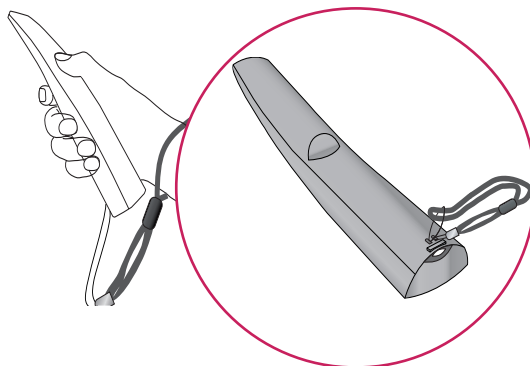
Ha meghatározott időn keresztül nem használja a kurzort, akkor eltűnik.



A kurzort úgy lehet mozgatni, hogy a TV-re irányítja a távirányító kurzor vevőegységét, majd jobbra, balra, fel, le mozgatja.

Ha a kurzor nem működik megfelelően az **ENTER** (vagy **OK**) gombra kattintás után, tegye le a távirányítót 10 másodpercre, majd próbálja újra.

ÓVINTÉZKEDÉSEK



- A távirányítót a maximális hatótávolságon (10 m) belül használja. Ha ennél távolabbról használja a távirányítót, vagy valami akadályozza azt, az kommunikációs hibát okozhat.
- Kommunikációs hiba léphet fel a közelben lévő eszközök miatt. Az elektromos készülékek, például mikrohullámú sütők vagy vezeték nélküli LAN termékek interferenciát okozhatnak, mivel ezek ugyanazon a sávszélességen (2,4 GHz) működnek, mint a Magic Motion távirányító.
- Ha leejtik vagy erős ütés éri, a Magic Motion távirányító károsodhat.
- Ha játékhoz használja a Magic Motion távirányítót, rögzítse szorosan a pántját a csuklójához, és állítsa be annak hosszát a gyűrű segítségével.
- A Magic Motion távirányító használata során vigyázzon, nehogy nekiütődjön a közelben lévő bútoroknak vagy megüssön valakit.
- A vezeték nélküli eszközök esetében fennáll az elektromos interferencia lehetősége, ezért a gyártó és telepítő nem nyújt az emberi élet szempontjából fontos szolgáltatásokat.
- Ajánlatos, hogy egy hozzáférési pont (AP) 1 méternél tovább helyezkedjen el a tévétől. Ha az AP 1 m-nél közelebb van telepítve, akkor a frekvenciainterferencia miatt a Magic Motion távirányító esetleg nem fog a várakozásoknak megfelelően működni.

