



**LG**

Life's Good

# VARTOTOJO VADOVAS „MAGIC MOTION“ NUOTOLINIO VALDYMO PULTAS

Atidžiai perskaitykite šias instrukcijas prieš naudodami savo televizorių ir pasilikite instrukcijas ateičiai.

**AN-MR200**

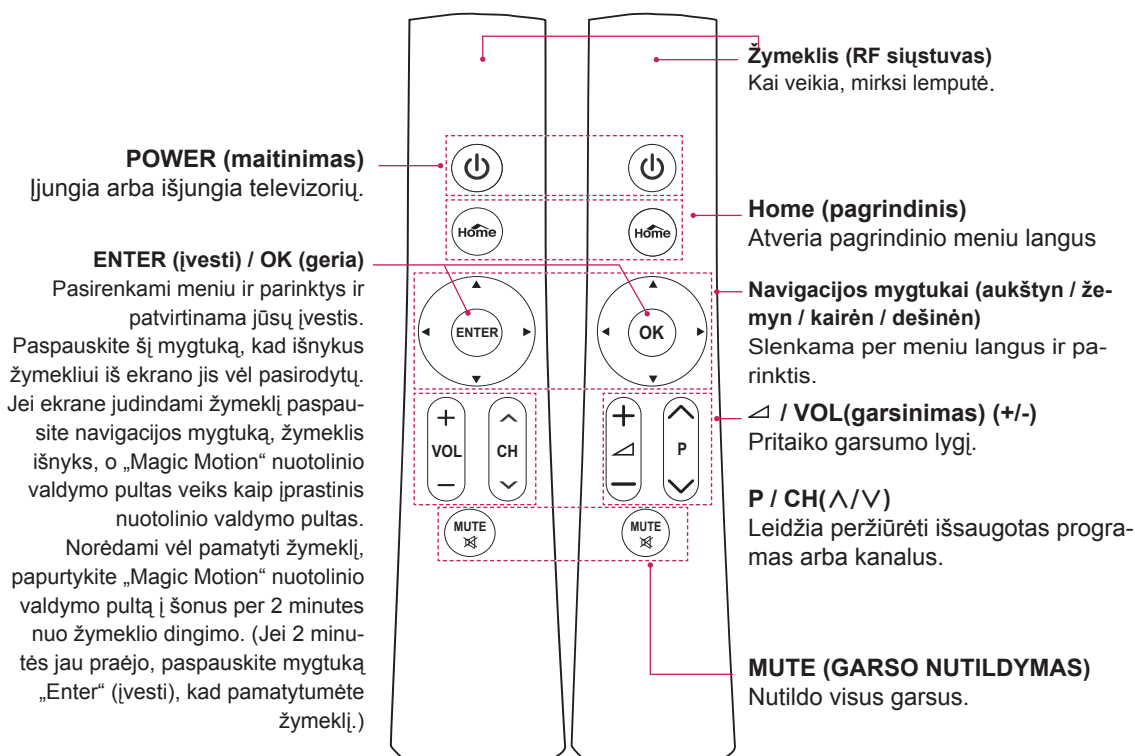
„Magic Motion“ nuotolinio valdymo pultas (AKB732955)

Raktas (EAT614134)

## PRIEDAI

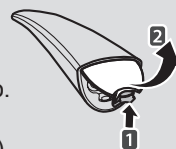


## NUOTOLINIS VALDYMO PULTO APRAŠYMAS



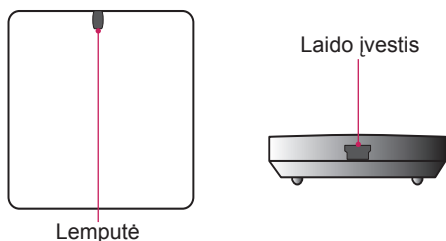
### Kaip įdėti elementus

- Atidžiai perskaitykite šį vadovą ir tinkamai naudokite televizorių.
- Kai pasirodo pranešimas „Magic Motion“ nuotolinio valdymo pulto baterija išseko. Pakeiskite maitinimo elementus.“, pakeiskite baterijas.
- Norėdami pakeisti baterijas, atidarykite baterijų dangtelį, pakeiskite baterijas (1,5 V AA), kad jų ⊕ ir ⊖ galai atitiktų ženklinį skyrelio viduje, ir uždarykite baterijų dangtelį. Naudodami nuotolinio valdymo pultą, nukreipkite jį į televizoriaus nuotolinio valdymo jutiklį.
- Norėdami išimti baterijas, atlikite įdėjimo veiksmus atvirkščia tvarka. Vienu metu nenaudokite senų arba panaudotų ir naujų elementų. Uždarykite dangtelį.



## RAKTAS

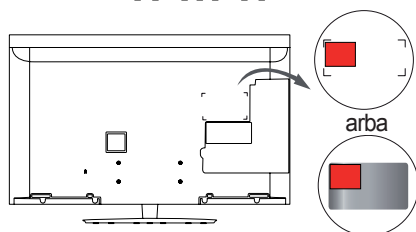
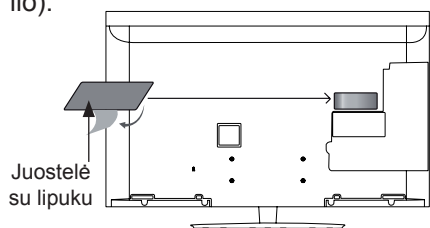
Tik su LED LCD TV / LCD TV.  
PDP modeliui (50/60PZ95/75/57\*\*) šio įtaiso nereikia. PDP TV yra įmontuotas.



## RYŠIO RAKTO PRITVIRTINIMAS

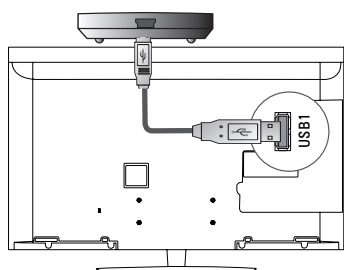
Rodomas vaizdas gali skirtis nuo jūsų televizoriaus.

1 Raskite specialią „Velcro“ tvirtinimo vietą ant televizoriaus. Tada nuplėškite apsauginį popierių ir pritvirtinkite „Velcro“ (tvirtinimo vieta priklauso nuo jūsų turimo televizoriaus modelio).

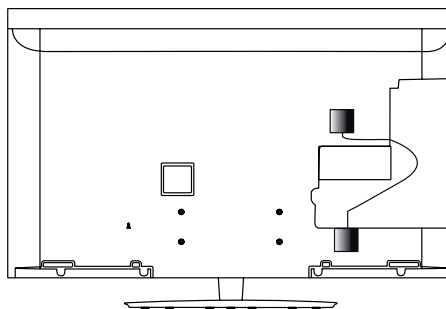


\*Pritvirtinkite ryšio raktą sulygiuodami jį su viršutiniu kairiuoju laikiklio kampu.

2 Rakto laido jungtį, kuri yra ant rakto, sujunkite su rakto laido jungtimi, kuri yra ant TV.

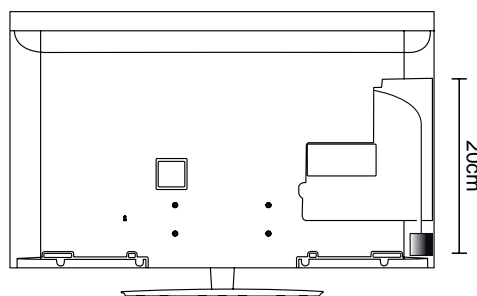


3 Pritvirtinkite ryšio raktą, kaip parodyta, ir įjunkite televizorių.



\*Jeigu prijungtas belaidžio atminties įrenginio RF raktas, televizoriaus galinės pusės apačioje, dešinėje, prijunkite „Magic Motion“ nuotolinio valdymo pulto RF raktą.

\*Kad išvengtumėte belaidžių įrenginių trukdžių, išlaikykite 20 cm atstumą tarp „Magic Motion“ nuotolinio valdymo pulto ir „Wi-Fi“ ryšio rakto.



## RF SPECIFIKACIJA

„Magic Motion“ nuotolinio valdymo prietaisas komunikuoja su jūsų TV 2,4 GHz radijo dažnių juostoje.

- Išvestis: 1 dBm arba žemesnė
- Maksimalus ryšio atstumas:  
10 m atviroje erdvėje
- Diapazonas: 2,4 GHz  
(2,4035-2,4783 GHz)
- Perdavimo sparta: 250 kbps

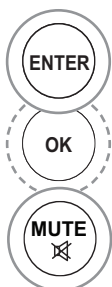
## REGISTRAVIMAS

„Magic Motion“ nuotolinio valdymo pultas veikia susisiedamas su televizoriumi.



### Kaip užregistruoti „Magic Motion“ nuotolinio valdymo pultą

Norėdami užregistruoti nuotolinio valdymo pultą, paspauskite nuotolinio valdymo pulto mygtuką **ENTER** (įvesti) (arba **OK** (gerai)) laikydami jį nukreipę į savo televizorių.



### Kaip iš naujo užregistruoti „Magic Motion“ nuotolinio valdymo pultą, jei registracija nepavyko

Iš naujo nustatykite nuotolinio valdymo pultą kartu paspausdami ir 5 sekundes palaikydami mygtukus **ENTER** (įvesti) (arba **OK** (gerai)) ir **MUTE** (nutildyti). (Iš naujo nustačius mirksi žymeklio lemputė.) Pakartokite minėtą procedūrą nuotolinio valdymo pultui užregistruoti.

## KAIP NAUDOTI



Jei televizoriaus ekrane nėra žymeklio, paspauskite šį mygtuką. Ekrane pasirodys žymeklis.

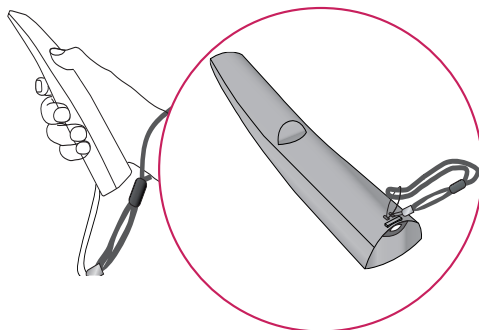
Jei žymeklio tam tikrą laiką nenaudosite, jis išnyks.



Galite perkelti žymiklį nukreipę nuotolinio valdymo pulto žymiklio imtuvą į savo televizorių, ir pastūmę jį į kairę, dešinę, aukštyn arba žemyn.

Jei paspaudus mygtuką **ENTER** (įvesti) (arba **OK** (gerai)) žymeklis tinkamai neveikia, palikite nuotolinio valdymo pultą 10 sekundžių ir vėl jį naudokite.

## REIKALINGOS ATSARGUMO PRIEMONĖS



- Naudokite nuotolinio valdymo pultą ne toliau nei per nustatytą ryšio atstumą (10 m). Jei nuotolinio valdymo pultą naudosite didesniu atstumu arba jam trukdys koks nors objektas, gali kilti ryšio sutrikimų.
- Ryšio sutrikimų gali kilti ir dėl šalia esančių įrenginių. Elektros prietaisai, pvz., mikrobangų krosnelė arba belaidis LAN gaminy, gali sukelti trikdžius, nes jie naudoja tą patį diapazoną (2,4 GHz) kaip ir „Magic Motion“ nuotolinio valdymo pultas.
- „Magic Motion“ nuotolinio valdymo pultą numetus arba stipriai sutrenkus jį galima sugadinti arba jis gali pradėti blogai veikti.
- Kai žaidžiate žaidimą naudodami „Magic Motion“ nuotolinio valdymo pultą, laikykite jį saugiai – apvyniokite jo juostelę aplink riešą ir reguliuojamuoju žiedu pritaikykite juostelės ilgį.
- Pasisaugokite, kad naudodami „Magic Motion“ nuotolinio valdymo pultą neatsitrenktumėte į šalia esančius baldus ar žmones.
- Rekomenduojama, kad prieigos taškas (AP) būtų toliau nei per 1 m nuo televizoriaus. Jei AP bus įrengtas arčiau nei per 1 m, dėl dažnių interferencijos „Magic Motion“ nuotolinio valdymo pultas gali neveikti taip, kaip tikėtasi.

