



MANUAL DE UTILIZARE TELECOMANDĂ MAGIC MOTION

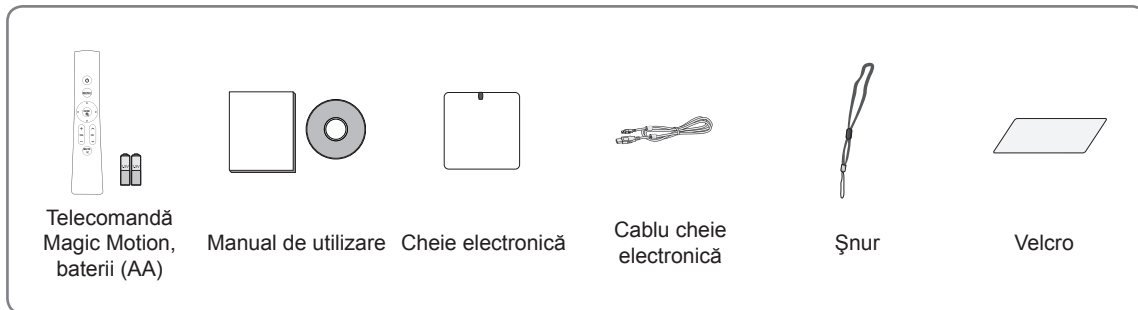
Citiți acest manual cu atenție înainte de a utiliza televizorul și păstrați-l pentru consultări ulterioare.

AN-MR200

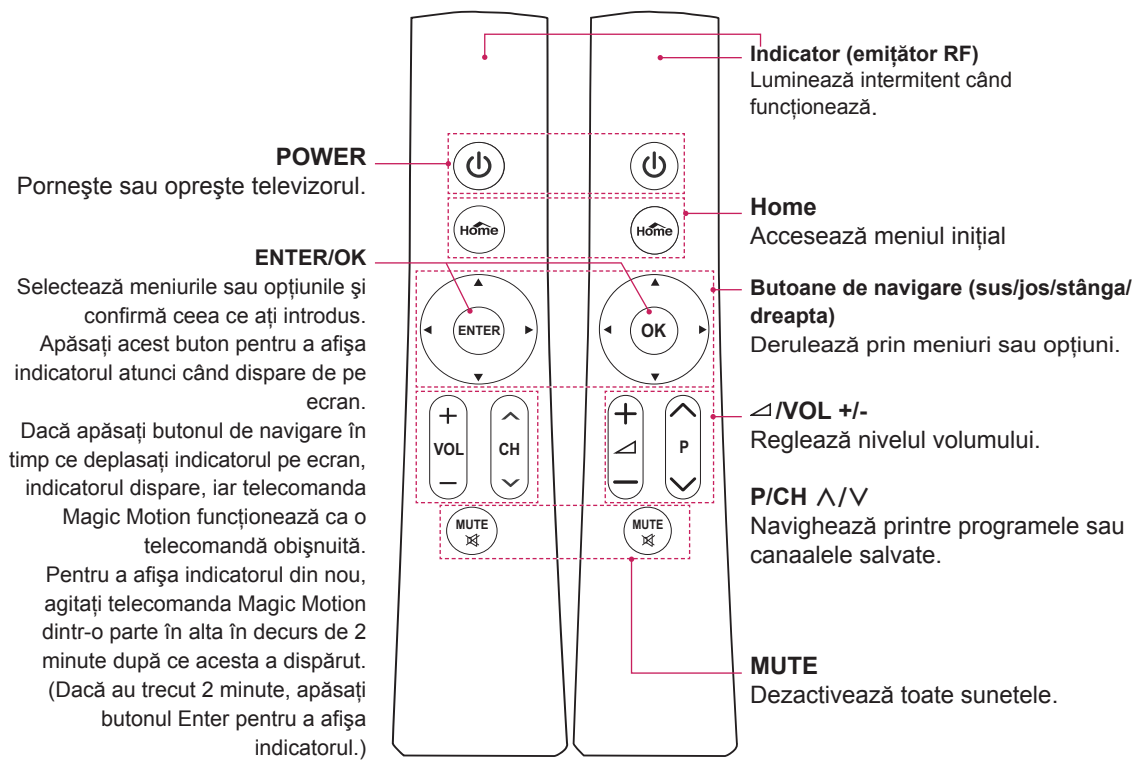
Telecomandă (AKB732955)

Cheie electronică (EAT614134)

ACCESORII

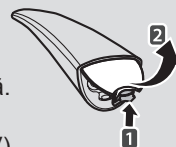


DESCRIEREA TELECOMENZII



Instalarea bateriilor

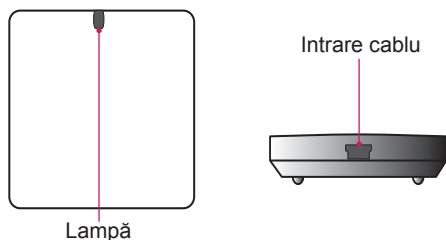
- Citiți acest manual cu atenție și utilizați corect televizorul.
- Atunci când este afișat mesajul „Bateria telecomenzii Magic motion este descărcată. Schimbați bateria.” înlocuiți bateria.
- Pentru a înlocui bateriile, deschideți capacul bateriei, înlocuiți bateriile (AA de 1,5 V) făcând să corespundă capetele ⊕ și ⊖ cu eticheta din interiorul compartimentului și închideți capacul bateriei. Asigurați-vă că îndreptați telecomanda către senzorul pentru telecomandă de pe televizor.
- Pentru a scoate bateriile, efectuați acțiunile de instalare în ordine inversă. Nu utilizați împreună baterii folosite și baterii noi. Închideți capacul.



CHEIE ELECTRONICĂ

Utilizați numai pentru televizorul LCD cu LED-uri/ televizorul LCD.

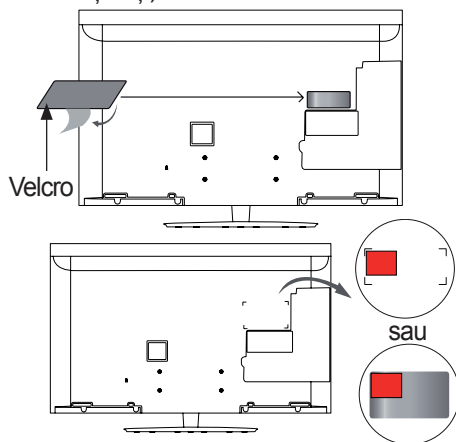
Modelul PDP (50/60PZ95/75/57**) nu necesită acest dispozitiv. Televizorul PDP are încorporat acest sistem.



INSTALAREA CHEII ELECTRONICE

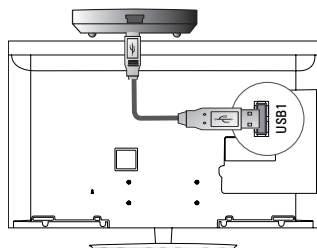
Imaginea ilustrată poate fi diferită de televizorul dvs.

1 Identificați locația dedicată de atașare a benzii Velcro pe televizor. Apoi desprindeți o bandă de protecție și utilizați-o pentru a atașa banda Velcro. (Locația de atașare este diferită în funcție de modelul de televizor pe care îl dețineți)

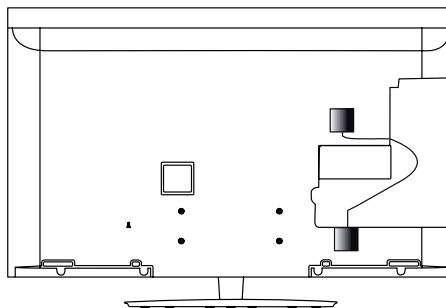


*Atașați cheia electronică aliniind-o cu suportul din colțul stânga sus.

2 Conectați mufa cablului cheii electronice la mufa cablului cheii electronice din televizor.

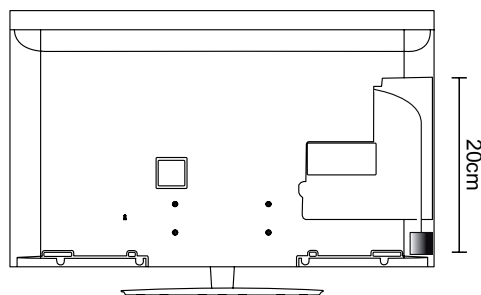


3 Atașați cheia electronică la banda velcro așa cum se arată mai jos și apoi porniți televizorul.



* Dacă dongle-ul RF pentru casetă media fără fir este atașat, atașați dongle-ul RF pentru telecomanda Magic Motion în partea din dreapta jos la spatele televizorului.

* Pentru a evita interferența fără fir, păstrați o distanță de 20 cm între telecomanda Magic Motion și cheia electronică Wi-Fi.



SPECIFICAȚII RF

Telecomanda Magic Motion comunică cu televizorul folosind o frecvență radio (RF) în bandă largă, de 2,4 GHz.

- Putere: 1 dBm sau mai puțin
- Rază maximă de comunicare: 10 m (32,8 ft) în spațiu deschis
- Lățime de bandă: 2,4 GHz (2,4035 GHz - 2,4783 GHz)
- Rată de transfer: 250 kbps

ÎNREGISTRAREA

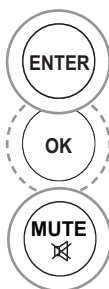
Telecomanda Magic Motion funcționează prin asociere cu televizorul.

Înregistrați telecomanda Magic Motion pentru utilizare.



Cum se înregistrează telecomanda Magic Motion

Pentru a înregistra telecomanda, apăsați butonul **ENTER** (sau **OK**) de pe telecomandă, în timp ce o orientați spre televizor.



Cum se reînregistrează telecomanda Magic Motion după eșuarea înregistrării

Resetați telecomanda apăsând și menținând apăsată butoanele **ENTER** (sau **OK**) și **MUTE** timp de 5 secunde. (După finalizarea resetării, ledul de pe indicator clipește.) Apoi repetați procedura de mai sus pentru a înregistra telecomanda.

MOD DE UTILIZARE



Apăsați pe acest buton dacă nu există niciun indicator pe ecranul televizorului. Indicatorul va apărea pe ecran.

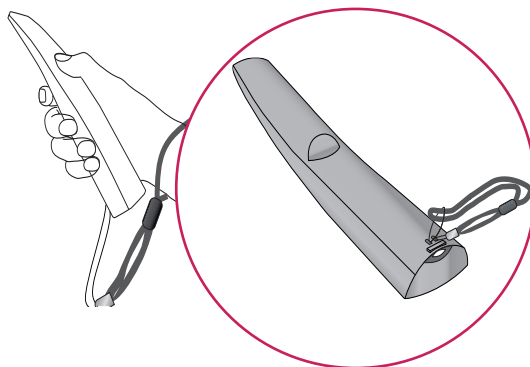
Dacă indicatorul nu a fost utilizat o anumită perioadă de timp, acesta va dispărea.



Puteți muta indicatorul orientând receptorul indicatorului telecomenzii spre televizor și apoi deplasându-l la stânga, la dreapta, în sus sau în jos.

Dacă indicatorul nu funcționează corect după ce faceți clic pe butonul **ENTER** (sau **OK**), lăsați telecomanda 10 secunde și apoi utilizați-o din nou.

PRECAUȚII DE URMAT



- Utilizați telecomanda în raza maximă de comunicare (10 m, 32,8 ft). Utilizarea telecomenzii la o distanță mai mare sau cu un obiect interpus poate conduce la eșecul comunicării.
- Un eșec de comunicare poate surveni din cauza dispozitivelor alăturate. Dispozitivele electrice, precum cuptoarele cu microunde sau produsele LAN fără fir, pot provoca interferențe, deoarece utilizează aceeași lățime de bandă (2,4 GHz) ca și telecomanda Magic Motion.
- Telecomanda Magic Motion poate fi deteriorată sau poate funcționa defectuos dacă este scăpată sau lovită puternic.
- Când jucați jocuri folosind telecomanda Magic Motion, prindeți-o în siguranță înfășurând șnurul acesteia în jurul încheieturii și ajustându-i lungimea cu ajutorul inelului de reglare.
- Aveți grijă să nu o loviți de obiecte de mobilier sau de alte persoane când utilizați telecomanda Magic Motion.
- Producătorul și instalatorul nu pot furniza service legat de siguranța persoanelor, deoarece dispozitivul fără fir aplicabil prezintă posibilitate de interferențe cu unde electrice.
- Se recomandă amplasarea unui Punct de acces (AP) la peste 1 m (3,28 ft) distanță de televizor. Dacă AP este instalat mai aproape de 1 m, este posibil ca telecomanda Magic Motion să nu funcționeze conform așteptărilor din cauza interferenței frecvențelor.

