

如本手册中所述内容与您的话机不符，请以话机为准。  
LG保留在不预先通知的情况下修改本手册的权利。  
本公司拥有对手册内容的最终解释权。


## KX218 | 使用说明书

P/N: MMBB0311801 (1.2)  
DATE: 2009.02.26

KX218 | 使用说明书



## KX218 | 使用说明书

- 手机配件请使用  LG 公司提供的正品，因为使用非本公司提供的正品而引起的手机不良本公司将不承担任何责任。
- 为了防止事故或危险的发生，在使用手机之前请务必阅读“安全注意事项”以确保正确的使用手机。



## 安全注意事项

为安全、正确地使用产品，提前预防事故或危险，请务必遵守“安全注意事项”，阅读使用说明书后请妥善保管好，以便随时查阅。

### 警告



违反“安全注意事项”，有可能会危及人身安全及引发重大事故。

- ▶ 当手机被水弄湿时，请勿将手机放入加热器具（烤箱，微波炉等）内烘干。
  - 可能发生爆炸或使手机变形，也可能导致手机出现故障。
  - 当手机或电池被水、饮料等液体浸湿时，标签颜色会发生变化，这种情况下引起的故障，本公司将不提供免费的售后服务，请谨慎使用。
- ▶ 请不要在高温或潮湿的地方使用手机（工作温度：-20℃~50℃）。
  - 在浴室、桑拿房等高温、多湿的场所使用手机都可能成为电池爆炸或手机发生故障的原因。
- ▶ 请将手机、充电器、电池等物品放置儿童不易接触到的地方保管。
  - 把电池放在嘴里会对人体产生危害，并且可能导致触电、电磁波泄漏等危险。
- ▶ 请提防儿童吞咽产品的橡皮塞（耳机，手机底部的接口等）。
  - 会有窒息或堵塞食道的危险。
- ▶ 请把产品上的橡皮塞按好，避免异物（沙子、灰尘、烟灰等）进入手机中。
- ▶ 请勿将电池放在有直射光线的汽车玻璃等封闭高温的场所。
  - 有可能引起电池变形或故障，也有可能引发爆炸。

## 安全注意事项

- ▶ 请务必使用本公司提供的原装电池，勿将其用于其它公司的手机。
  - 使用非原装的电池，有可能引发爆炸，还有可能造成手机故障，这种情况下您将得不到免费的维修。
- ▶ 请将废旧电池返回本公司或放在指定的回收点，不要放在家庭垃圾中。
- ▶ 请不要随意拆卸手机，也不要让手机受到撞击。
- ▶ 手机充电时请不要打电话或接电话。-有可能引发触电或漏电性火灾。
- ▶ 请勿使用破损的电池；不要让非专业人员拆卸电池；不要焚烧电池；不要对电池进行短路。避免电池的接触端（金属部位）和项链，硬币等金属导体接触；避免让动物啃咬或用钉子等尖锐的物品撞击电池。
  - 电池短路时可能有爆炸的危险，请务必禁止。
- ▶ 擦拭手机时请勿使用化学物质（酒精、苯、稀释剂等）或洗涤剂。
  - 有可能引发火灾。
- ▶ 清洁手机和充电器时，请用柔软的布条轻轻擦拭。
- ▶ 驾驶时，请不要进行拨打电话或查找电话号码等手机操作。乘车时，请不要将手机放在保险气囊上，也不要给手机设置免提。
  - 保险气囊破裂会引发重大事故。
- ▶ 在飞机上应关闭手机。请遵守任何相关的限制规定。
  - 手机会对飞机产生干扰。
- ▶ 在任何有特殊规定的场所请关机。例如，在医院内请关机。
  - 手机会对心脏起搏器和助听器电子医疗设备造成干扰。

## 安全注意事项

- ▶ 电源线一定要插紧避免松动。
  - 连接不稳定时，绝缘导体的部分断裂，有可能引起发热、火灾等事故。
- ▶ 请勿损坏（加工、强制弯曲、扭转、强拉、插入隙缝、加热、折断）电源线，若连接插头的部位太松，请勿使用。
  - 电源线破损，会引起火灾，触电等。
- ▶ 请勿在电源线上放置沉重物品。-有引发火灾，触电的危险。
- ▶ 手机的挂链被地铁门或汽车门夹住时非常危险，请务必注意。
- ▶ 使用闪光灯时，当光线直射眼睛时，会对眼睛造成伤害甚至导致失明，请务必注意。
- ▶ 手机接触耳朵时请不要开机或关机。-会影响听觉。
- ▶ 暴风、雷击及闪电现象严重时，请停止使用手机，并且将电源线和充电器拔出。
  - 有可能因雷击而引起严重的损伤，也可能引发火灾。
- ▶ 在易爆地区请勿使用手机。-手机会对高频仪器产生影响。在加油站时请关掉手机。
- ▶ 手机被湿时，请务必不要开机，不要用湿手触摸手机、天线（仅对于存在外置天线的手机）和电源线。
- ▶ 通话时，请不要用手触摸天线或让其接触身体部位。长时间通话时手机会发热，通话性能会降低。

## 安全注意事项

- ▶ 信用卡、电话卡、存折、乘车卡等带有磁性的物品，请勿放在手机附近。  
-手机的磁性会破坏卡上的信息。
- ▶ 避免手机被震动或撞击，不使用或不携带时，请拔掉电源线放置不易掉落的安全位置保管。
- ▶ 请不要用力将手机从高处抛下，也不能用力拍打或摇晃手机。  
-手机可能出现破损，内部电路板可能被破坏。
- ▶ 在公共场所使用手机时，请将手机设置为振动，以免影响他人。
- ▶ 请勿在手机涂上涂颜色。-会破坏手机外观或引起手机故障。手机外部的涂料脱落，出现过敏反应时，请立即停止使用手机并咨询医生。
- ▶ 手机中存储的数据请另行记录保管。  
-由于用户的失误或对手机进行维修、升级时，在不得已的情况下，可能必须删除手机上存储的一些重要信息（铃声、文字/语音短信、图片等会被初始化），所以请对电话号码等重要信息做提前记录。  
-数据丢失引起的损失，制造商均不承担任何责任，请注意使用。
- ▶ 请不要在灰尘多的地方给手机充电，电源线不要放在加热器具附近。  
清洁手机时，请先拔出电源线，然后将附着在电源插头部位的灰尘等擦干净。
- ▶ 当周围的环境异常（高温，多湿等）时，电池的自动保护电路就会启动，电源将被切断。
- ▶ 电池长期不使用时，请充电后在室温下保管。

## 安全注意事项

-长期不使用的电池重新使用时，请先充满电。在太冷或太热的地方无法充电，并且即使是充满电的电池，也会因为自然放电现象而慢慢把电放掉，使用时间变短。

- ▶ 该手机为符合电磁波人体保护标准的产品，为了您的健康与安全，请使用浪潮LG公司提供的原装产品。  
-否则，您的安全将得不到保障。
- ▶ 手机使用时，可能会受到一部分电子/通信产品的电磁波干扰，请注意。
- ▶ 请勿用在手机使用说明书里没有提及的方法将手机和别的装置进行连接。
- ▶ 紧急通话只能在具备通话条件时才能拨打，所以请先确认好电量是否充足和是否处于服务区域内。

## 安全注意事项



### 有毒有害物质成分及含量表

为了对应中国电子信息产品污染限制管理方法，提供如下包括电子产品部品名称及有毒有害物质的样式。

#### 1. 产品中含有有毒有害物质或元素的名称及含量：



部品名称	有毒有害物质成份及含量					
	铅(Pb)	汞(Hg)	镉(Cd)	六价铬(Cr <sup>6+</sup> )	多溴联苯(PBB)	多溴二苯醚(PBDE)
手机	x	0	0	0	0	0
使用说明书	0	0	0	0	0	0
电池	x	0	0	0	0	0
充电器	x	0	0	0	0	0
USB	x	0	0	0	0	0

#### 注意：

- “0”表示该有害物质在该部件所有均质材料中的含量均在SJ/T11363-2006标准规定的限量要求以下。
- “X”表示该有害物质至少在该部件的某一均质材料中的含量超出SJ/T11363-2006标准规定的限量要求。
- 上述“X”标示的部品符合EU RoHS 法规。— 欧洲联盟议会制定了电子/电器产品中限制使用有害物质的2002/95/EC法令。

## 安全注意事项

### 2. 构成部品别环境安全使用期限

构成部品	环境安全使用期限
手机、使用说明书、充电器、USB	
电池	

\* 上方标志中的使用期限以正常使用条件(温湿度)为基准。



## 目录

安全注意事项.....	1~7	卡收信箱 .....	22
目录 .....	8~10	发信箱 .....	22
功能键说明 .....	11	草稿箱 .....	22
图标说明 .....	12	互动信箱 .....	22
确认配件 .....	13	语音信箱 .....	22
电池的插拔 .....	14	消息历史 .....	22
UIM卡的插拔 .....	15	垃圾信息 .....	23
电池充电 .....	16	删除短信 .....	23
电池待机时间/关于电池 ..	17	短信设置 .....	23
常规功能 .....	18		
通话中菜单功能 .....	19	<b>电话本</b>	
文字输入法 .....	20	添加 .....	25
		查找 .....	25
<b>信息</b>		群组设置 .....	26
写短信 .....	21	群组 .....	26
收信箱 .....	21	快捷键 .....	27
预约短信 .....	21	复制 .....	27

## 目录

容量信息 .....27 外置内存 .....31

删除电话本 .....27

IP拨号设置 .....27

### 通话管理

通话记录 ..... 28

通话计时 ..... 28

呼叫转移 .....28

呼叫等待 .....29

拒接来电 .....29

通话设置 .....30

### 文档

下载 ..... 31

我的文件 ..... 31

默认图片 .....31

默认铃声 .....31

### 天翼

号码百事通 .....32

爱音乐 .....32

手机下载 .....32

UIM卡应用 .....32

互联星空 .....32

### 多媒体

MP3 ..... 33

照相机 ..... 33

游戏 .....36

### 客户服务

客服热线 .....37

掌上营业厅 .....37

## 目录

通信助理 .....	37	保密设置 .....	43
业务查询退订 .....	37	Language .....	44
手机服务指南 .....	37	默认输入法 .....	44

## 工具

闹钟 .....	38	我的手机号码 .....	45
提醒 .....	38	乘机模式 .....	45
管理器 .....	39	数据服务设置 .....	45
书签 .....	40	版本信息 .....	45
计算器 .....	40		
单位换算 .....	41		
秒表 .....	41		
世界时间 .....	41		

## 附录

规格及特点 .....	46
手机信息备忘录 .....	47
产品保证 .....	48
全国特约维修中心	

## 设置

铃声 .....	42
显示 .....	42

## 功能键说明



## 图标说明

### 屏幕上的图标



直射光线下可能会无法看清屏幕。  
请尽量不要在直射光线下使用。

	显示通话地区信号强度。
	显示通话状态。
	显示正处于无法通话地区。
	使用国际漫游服务时显示。
	设置为振动模式。
	设置为超强模式。
	设置为静音模式。
	设置为一般模式。
	已设定闹钟或提醒。
	显示目前电池电量。

## 确认配件

\*在用户使用说明中出现的图片或照片，有可能与实物不符，请以实物为准（说明书中的基本配件只是参考，如跟出厂所配的配件不同请以出厂配件为准）。

## 基本配件

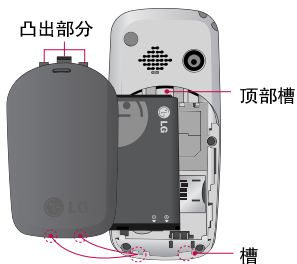


## 电池的插拔

把电池从手机拔出时，请务必关掉手机电源（开机状态下拔电池可能会造成信息丢失）。

### 电池的插拔

#### 插入



将电池“底部”和手机“底部槽”对正后按下去，直到听见“咔嚓”的响声。安装手机外壳时，先将外壳上端的“凸出部分”和手机“顶部槽”对正后，再往上推。

#### 拔出

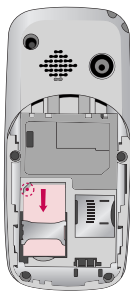


按住“分离按键”将外壳往下推，外壳分离后，按住电池上端同时将电池往外拉。

## UIM卡的插拔

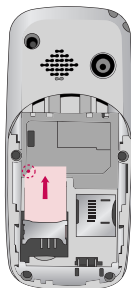
### UIM卡的插拔

#### 插入



插卡方向应如图所示，  
从上往下插入槽中。

#### 拔出



拔卡时，应如图所示，  
按箭头方向从下往上推。



## 电池充电


\* 手机使用 220V 50/60Hz 的交流电进行充电。



将便携式充电器直接连接到手机（如图）。

此面朝上  
(B面超上, LG标志朝下)

### 使用过程中的充电状态提示

电量快要耗尽时，手机上会显示“电量不足，请充电”的提示窗口，并且电池图标会显示为 , 同时不停闪烁。

再过一段时间后，手机会自动关机，以免电池受损。请充完电后再使用。

### 充电所需时间(关机状态)

购买时的电池未被足量充电，需充足电后使用。

第一次对电池充电，应在把电池所带的浮电用尽后，进行充电4个小时左右。充电时间可能会因为周围环境的不同而有所不同。

\* 电池连续通话时间和待机时间是由本公司实验室在实际环境下测量出的，但由于电池待机时间受多种因素影响，各个地区的待机时间可能会有所不同。

【电池使用时间比较】 [以新电池为基准]

电池种类		电池 ( 950mAh )
时	连续通话	200分钟
间	连续待机	200小时

## 关于电池

电池使用时间受移动通信网络服务商所提供的服务、使用周围环境的温度、电池使用寿命和用户使用手机所处区域的信号强度等多种因素的影响。电池属于损耗品，购买时间越长，使用时间则越短。如果使用时间下降到原来使用时间的一半以下则应购买新

## 电池待机时间/关于电池

电池（保修期为购买后6个月内）。使用最新锂电池或锂离子电池，最好在用完电池所带的浮电后对电池进行长时间充电1-2次，每次4小时左右。接电话时会消耗电池电量，此外使用游戏、上网等附加功能或在无法接收信号的地方呆太长时间都会大量耗电，缩短待机时间。

## 常规功能

### 开机

若想开机，长按 ，直到出现开机画面。

手机有异常或无法正常开机时，请拔出电池再插入，等待5秒钟左右后再开机。



### 关机

若想关机，长按 ，直到出现关机画面。

▶ 手机的情景模式被设置为振动或静音时，就会无声地关机。



## 拨打电话

### 直接拨号法



在待机画面，用数字键输入号码（外地电话要输入区号），按 。  
若要结束通话，按 。

常规功能

### 通过所有通话记录拨打


在待机画面按 ，就会出现所有通话记录列表，用上下键选择电话号码，按  拨打。

### 如何拨打国际长途电话？



1. 您的电话卡需要先开通国际长途业务，请联系当地的网络服务商为您开通。
2. 在待机画面长按  输入“+”，输入国家代码（如82，86），然后输入电话号码，按  通话。

## 常规功能

### 接听电话

根据设置的来电接听方式（菜单3-6-1），使用不同的接听方式接听。如设置为按任意键接听，则来电时，除了按两次结束键  外的任何键都可以接听来电。

### 通话中菜单功能

通话中按 ，用上下键选择项目，按  键确定。

### 通话音量

通话中可以调节音量大小。


### 发送本机号码

通话中可以发送自己的电话号码。

### 查找电话本

可在通话中检索保存在电话本的内容。

### 存储

通话中保存电话号码的功能。用左右键选择电话种类后，按  键，输入相关信息。

### 查找日程

切换到日程表画面。

### 解除发信音

可在通话中静音，启用这个功能后，对方听不见您的声音，但您可以听到对方的声音。

### UIM卡应用




提供各种信息服务功能。

## 文字输入法


使用手机时，经常需要输入文本，如写短信，输入电话本中要存储的名字，编写备忘录等。

本手机支持拼音、数字、英小、英大、英文和笔划输入法。


### 拼音输入法

例：输入“人民”按 ，选择拼音，按    按  按  键选择“人”再按  键选择“民”按  键。


### 数字输入法


按 ，选择123，按数字键输入。

### 英大/英小输入法


例：输入“LG”，按 ，选择

ABC, 按  三下输入“L”






一) 按  一下输入“G”

例：输入“lg”，按 ，选择

abc, 按  三下输入“l”

一) 按  一下输入“g”


### 英文输入法

例：输入“Work”按 ，选择Abc, 按  按  三次按  键三次，按  键两次。

### 笔划输入法





按照书写顺序，输入每个汉字的笔划。

例：输入“和”，按 ，选择笔划。按     选择“和”，按  键确定。

在网络服务商的支持下，您可利用手机收发文字短信息，接收语音短信。如果您在通话中收到了信息，手机会根据当前的情景模式以提示音或震动方式向您发出提醒。在待机模式按  键可直接进入短信信息菜单。

## 写短信


菜单(1-1)

1. 输入短信息内容，编辑短信息内容时，按  键切换输入法；按  插入符号。
2. 按下方向键，用左右键选择是/否存储，再按下方向键，用左右键选择级别：一般/紧急/特急，按  键。
3. 直接输入收信人电话号码或者按  键选择消息历史号码或查找电话本。

## 信息

菜单(1-2)

### 收信箱





收信箱的短信保存在手机里，当收信箱中有尚未阅读的信息时，图标显示为  。

### 预约短信

菜单(1-3)

#### 新建预约短信

菜单(1-3-1)

1. 用上下键选择日期/时间，按数字键输入，按  键确定。
2. 输入短信息内容后按下方向键选择存储/短信息级别，按  键确定，输入收信人号码按  键确定。  
\* 输入过去的时间，会出现预约时间不正确的警告。  
\* 到了预约时间，手机会出现提示，按  键则发送短信。如果在1分钟之内不做任何按键操作，短信会自动存储到失败预约短信列表。

## 信息

### 预约短信列表 (菜单 1-3-2)

查看已经存储的预约短信，并可以重新编辑或删除预约短信。

### 失败预约短信列表 (菜单1-3-3)

用来保存预约时间已过而未发送的预约短信。

### 卡收信箱 菜单(1-4)

卡收信箱的短信保存在卡里，不同卡的存储容量不同。

- 卡收信箱中的短信可以和收信箱里的短信相互移动。

### 发信箱 菜单(1-5)

保管已发送的短信。

### 草稿箱 菜单(1-6)

用来存储发送失败的短信。



### 互动信箱 (菜单1-7)

从互联星空接收的通报短信，通知用户到互联星空下载铃声或图片等。

### 语音信箱 菜单(1-8)

接收语音信息后，提示语音信箱里有语音信息，并可以连接确认。语音信箱功能需要网络支持，由于CDMA网络原因，目前有些地区尚无法使用此功能。

### 消息历史 菜单(1-9)

按上下键选择电话号码，按  选择号码标记，按  进行选择以下项目：

- 新短信/全部选择/全部取消/删除/全部删除/存储号码垃圾信息号码。

## 信息

### 垃圾信息

菜单(1-0)

- ◆ 过滤号码设置：输入要过滤的电话号码，即拒收短信的电话号码。最多可以输入20个过滤号码。只有在“号码过滤”菜单中选择“激活”才能启动过滤功能。
- ◆ 垃圾箱：保存从过滤号码发送来的短信。
- ◆ 号码过滤：若选择“激活”，则从过滤号码来短信时，手机不提示收信，而是将短信保存到垃圾箱。

### 删除短信

菜单(1-\*)

可以清空收信箱/发信箱/卡收信箱/垃圾箱/草稿箱/消息历史。

### 短信设置

菜单(1-#)

用于设定短信信息收信提示等的相关操

作和语音短信信息相关操作状态(对于语音信箱操作，有些网络服务商可能无法支持此项功能)。

### 常用语

菜单(1-#-1)

编写短信时经常使用的句子，用户可以自行编辑存储。

### 短信息级别

菜单(1-#-2)

与短信的发送速度无关，仅在收信画面上显示“紧急”或“特急”，“一般”不显示。

### 短信有效时间

菜单(1-#-3)

该网络服务可以让您在发送信息时设定信息在信息中心储存的期限。

### 存储信息

菜单(1-#-4)

若设置了该功能，已发送的短信会自动保存在发信箱中。

### 文本颜色

菜单(1-#-5)

设置收信文本的字色。



## 信息

**背景画面** 菜单(1-#-6)  
设置收信画面的背景图片。

**查看短信** 菜单(1-#-7)  
收到短信时仅提示收信或显示全部内容。

**短信回执** 菜单(1-#-8)  
若设置为“激活”状态，则短信发送后，会从系统接收到一封关于短信发送情况的反馈信息。




**容量信息** 菜单(1-#-9)  
显示手机和UIM卡上已存储的短信数量和总共可以存储的短信数量。不同的卡，可以存储的短信数量也不同。


**智能短信** 菜单(1-#-0)  
智能短信是中国电信推出的一系列短信增值类产品，详情请查看帮助信息。

## 电话本

### 添加



#### 菜单(2-1)


1. 选择“手机”输入姓名，按下方向键设置群组，用左右键选择群组，未指定表示没有选择群组。
2. 按下方向键输入手机/住宅单位电话号码，按  设置快捷键。  
按下方向键输入邮件地址等，按下方向键选择铃声。用左右键或按  选择铃声类型。
3. 按下方向键选择短信提示音，用左右键或按  + 上下键选择提示音类型。
4. 按下方向键输入备忘录信息。  
按下方向键选择生日设置，用左右键选择没有生日/阳历/农历/闰月。按下方向键输入生日日期后用左右键选择未指定画面/备忘录+生日。
5. 按下方向键输入其他号码/传真，

按下方向键选择保密设置，用左右键选择公开/保密，按  键存储。

### 查找

#### 菜单(2-2)

在待机画面上按  键后输入所查姓名的第一个字的首字母；或者在待机画面输入电话号码的部分数字后，按  键选择查找电话本，也可以查找电话号码。

在选定号码上按  可以选择以下项目：

#### 添加

可以添加新的电话号码。

#### 发送短信


向所选择的号码发送短信的功能。

#### IP呼叫

可以输入3个IP号码，如17911，并可以进入电话本选择一个号码进行IP呼叫。

## 电话本


### 指定快捷键

存储在手机上的电话号码才能指定快捷键。用上下键选择快捷键号码，按  键确定。


指定为XX：自动设置快捷键号码。

指定为〈XX〉：可以用左右键手动设置快捷键号码。

### 按姓名查找

输入所查姓名中的任何一个字，按  键确定。在检索结果中用上下键选择要查找的号码。

### 按号码查找

输入电话号码的部分数字后，按  键确定。在检索结果中用上下键选择要查找的号码。

### 按群组查找

用左右键选择群组，用上下键选择要查找的号码。

### UIM列表/手机列表/全部列表

UIM列表：仅显示保存在UIM卡的电话号码。

手机列表：仅显示保存在手机上的电话号码。

全部列表：显示保存在UIM卡和手机的电话号码。

### 删除

删除选定的存储号码。

### 退出

退出电话本查找。

### 群组设置



菜单(2-3)

可修改群组名、群组铃声、短信提示音。

### 群组

菜单(2-4)



可以添加或删除群组成员。


1. 用上下键选择欲添加成员的群组，按  键选择，按  键添加。

\* 只有存储在手机上的号码才能作为成员被添加到群组。

## 电话本

2. 用上下键选择要添加的成员，按

 键选择标记，按  选择添加。

3. 若删除群组成员，请按  选择删除/全部删除。

### 快捷键

菜单(2-5)

给电话号码设定快捷键后，可以用快捷键快速拨打电话（可用1-99）。

备注：只有存储到手机中的电话号码才能指定快捷键。

### 复制

菜单(2-6)

可以将卡中存储的号码和手机中存储的号码相互复制。当存储在手机中的号码为两个以上时，则只将设置为代表电话的号码复制到卡上。


### 容量信息



菜单(2-7)


可以确认手机上可以存储的电话号码总量和目前已存的号码数量（不同卡的存储数量不同）。

## 删除电话本

菜单(2-8)

1. 用上下键选择要删除的电话号码，按  键标记。

按  删除，用上下键选择是/否，后按  键。




2. 按  可选择其他操作项目。

## IP拨号设置

菜单(2-9)

可以输入3个IP号码，如17911，并可以进入电话本选择一个号码进行IP呼叫。

如何进行IP呼叫？

进入电话本功能，选择要进行IP呼叫的号码，按  选择“IP呼叫”菜单，按  编辑，选择某个IP号码后按  键，则可以在要拨叫的号码前添加IP号码。

## 通话管理

### 通话记录

#### 已拨电话

显示最近拨打的电话。

菜单(3-1)

菜单(3-1-1)

#### 已接来电

显示已接听电话。

菜单(3-1-2)

#### 未接来电



显示最近的未接电话。

菜单(3-1-3)

#### 通话中备忘录

显示在通话中保存的电话号码。

怎样在通话中临时保存一个电话号码?

通话中按  选择备忘录，输入电话号码后按  键存储。

菜单(3-1-4)

#### 所有通话

显示近期的所有通话目录，包括已拨电话、已接来电、未接来电和通话中备忘录等。

在待机画面按  ，可以方便地确认所有通话目录。

菜单(3-1-5)

#### 清除通话记录

可以删除已拨电话/已接来电/未接来电/通话中备忘录/全部删除。

菜单(3-1-6)

### 通话计时

显示的通话时间跟实际收费的计费时间可能不同。

菜单(3-2)

- 总通话时间：显示累计的总通话时间和次数（包括来电电话和拨出电话）。
- 拨出通话时间：可以查阅拨出电话的时间和个数。
- 发送短信：可以查阅累计发送的短信个数。

### 呼叫转移

（视网络情况而定）

可在用户无法应答来电的时候，将来电转移到预先设置的另外一个号码上。

菜单(3-3)

## 通话管理

### 1. 用上下键选择项目:

- ◆ 无条件呼叫前转: 将所有来电都转移到指定的电话号码。
- ◆ 遇忙呼叫前转: 当手机占线时, 将来电转移到指定号码。
- ◆ 无应答呼叫前转: 我方不接听电话时, 将来电转移到指定号码。
- ◆ 隐含呼叫前转: 手机占线或不接听电话时将来电转移到指定的电话号码。
- ◆ 取消所有呼叫转移: 连接系统取消所有设定的呼叫转移。



### 2. 按 键选择, 用上下键选择激活/解除, 如果选择“激活”按 键在“其它号码”项输入转移号码, 按 键确定。

## 呼叫等待

菜单(3-4)

通话中有其他来电时, 可以通过设置

呼叫等待用特殊的提示音提醒用户。

若正在跟A通话, 从B来电时, 手机会发出“嘟嘟”的提示音, 同时手机上显示B的电话号码。此时, 您可以按  和B通话, 和A的通话会保持待机状态, 若要再和A通话可以按  。


## 拒接来电



菜单(3-5)

请输入密码 (购买时为“0000”)。

### 设定号码

菜单(3-5-1)

输入拒接电话号码, 按下方向键输入其它拒接号码, 按  键存储。



▶ 在待机画面按  , 在所有通话目录列表中选择号码, 然后按  + 上下键选择 6来电拒接, 也可以设定拒接号码。

▶ 最多可设定3个拒接号码。如果已设定一个号码为拒接状态, 则该号



## 通话管理

码来电时，手机不会响铃或振动来提醒您，只是在屏幕显示有拒接来电。



怎样解除设定的拒接来电号码？

选择 ( 菜单3-5-1 )，需要输入密码，用上下键选择要解除的拒接来电号码，按  键清除该号码，按  键存储。



设定群组 菜单(3-5-2)

用上下键选择群组，按  键选择，按  键存储。

怎样解除设定的拒接群组？

选择 ( 菜单3-5-2 )，需要输入密码，用上下键选择要解除的拒接群组，按  取消，按  键存储。

来电接听方式 菜单(3-6-1)

- 按任意键接听：来电时除按两次  外的任意键接通电话。
- 按拨号键接听：来电时按  才能接通电话。

连接提示音 菜单(3-6-2)

在电话接通或挂断时发出提示音以提醒用户 ( 情景模式被设置为“一般模式”或“超强模式”时 )。

自动提示语音 菜单(3-6-3)

可以根据周边环境的安静或嘈杂状况自动调节声音的大小。

服务提示音 菜单(3-6-4)

服务区域变化时发出通知，即在移动到可通话区域或无法通话区域时发出提示音。

1分钟提示音 菜单(3-6-5)




通话时每次将要满1分钟 ( 剩10秒 ) 时发出提示音。

## 文档

### 下载


菜单(4-1)

管理从互联网上下载的图片、铃声，并可下载的文件作为手机画面和铃声来选择。

1. 用上下键选择文件夹，按  键确定。
- ◆ 下载图片/下载铃声
2. 按上下键选择要查看的文件，按  键确定。
3. 按  可以进行其它设置。

### 我的文件




菜单(4-2)

用上下键选择照片/摄像/MP3，按  键确定各个文件夹中的文件。

### 默认图片

菜单(4-3)

购买手机时，手机本身附带的图片文件，用户可以查看这些图片文件并可

以将其设置为待机画面/来电画面。用上下键选择图片，按  键查看，按  选择项目，按  键选择。




### 默认铃声

菜单(4-4)

购买手机时，手机本身附带的铃声文件，用户可以查看这些铃声文件并可以将其设置为来电铃声/提醒铃声/闹钟铃声。

### 外置内存

菜单(4-5)

利用外置内存卡可以保存下载的MP3文件或用手机拍摄的照片、摄像。用上下键选择文件夹，按  键确定，用上下键选择需要的文件，按  键查看，按  进行其它设置。



## 天翼

### 号码百事通 菜单(5-1)

用户选择该菜单将显示号码百事通子菜单界面。

### 爱音乐 菜单(5-2)

用户选择该菜单直接连接至电信的铃音服务门户。

### 手机下载 菜单(5-3)

用户选择该菜单则启动应用程序管理器，可以下载程序和游戏。

### UIM卡应用 菜单(5-4)

提供各种信息服务功能。

### 互联星空 菜单(5-5)

用户选择该菜单直接连接至互联星空业务服务门户。


## 多媒体



### MP3

菜单(6-1)

#### MP3音乐盒


菜单(6-1-1)



用上下键选择要播放的歌曲，按  键播放。

- ◆ 上下键调节音量大小。
- ◆ 长按左右键，调节快进/后退。短按左右键，移动到前一首/下一首曲目（如果曲目已播放时间在3秒之内，按左方向键则返回到前一首歌曲，如果曲目已播放时间在3秒以上，按左方向键则返回播放曲目的开头）。
- ◆ 按  可以选择播放模式（播放全部音乐/反复全部音乐/随机反复/播放1曲反复播放1曲）。
- ◆ 按  键设置播放/暂停。

#### 我的保管箱


菜单(6-1-2)

如何将MP3音乐保存到我的保管箱？在MP3音乐盒中按  ，选择“保管

箱设置”，用上下键选择要保存到保管箱的音乐，按  键标记，按  设置，音乐即被保存到保管箱。

#### MP3播放画面

菜单(6-1-3)

设置播放MP3音乐时显示的画面。用上下键选择旋律/梦幻，按  键选择。

### 照相机



菜单(6-2)

您可以利用手机内置的相机拍摄照片。

拍摄的照片可以存储在手机中，并可以设置为手机的待机画面等。为安全有效的使用照相机功能，使用前请仔细阅读以下注意事项：




1. 使用照相功能时，请遵守各项法律法规，并尊重他人隐私及合法权益。

## 多媒体

2. 为取得清晰的照片，拍照时请不要晃动，停稳后按  键。
3. 拍照时，请先调整您和拍摄对象的距离（至少在10 cm以上）。
4. 请不要随意拆卸摄像头，会引起手机的故障，也有可能引发触电或漏电性火灾。
5. 请注意不要让手机受到撞击，清洁手机的摄像头时，请用柔软的布条轻轻擦拭。
6. 使用照相机时，手机电池消耗很大，如果屏幕上端的电池图标显示 ，请充电后使用。
7. 即使设定振动模式，进行拍照时，依然能听到快门音。
8. 在使用过程中如果突然断开电源的话，存储的文件可能会消失或被初始化，请谨慎使用。



## 照相

菜单(6-2-1)

1. 按  键进行拍照，想要存储照片时，请再按一次  键存储。
2. 按  更改相机设置，用左右键选择要更改的设置。




## 摄像

菜单(6-2-2)

1. 按  键进行摄像，再按一次则停止摄像，若要存储摄像请按  键。
2. 按左右键选择项目，用上下键更改设置。

## 趣味拍照

菜单(6-2-3)


- 您可选择不同的背景画面（01~20）拍摄趣味照片。
- 按  选择背景，按左右键选择项目，用上下键更改设置。按  键完成拍照，再按一次  键则存储照片。

## 多媒体

### 我的照片

菜单(6-2-4)


用来存储、查看已拍摄的照片，还可以将照片设置为主画面。

按导航键选择所需的照片，按  键用上下键选择操作项目。

- 效果：可以设置颗粒效果、左右关闭、左右效果等16种显示效果。
- 主画面：可以将幻灯片设置为主画面。
- 全部删除：删除全部幻灯片
- 添加：添加新的幻灯片。

### 我的摄像

菜单(6-2-5)

按导航键选择所需的摄像，按  键用上下键选择操作项目。

### 相机设置




菜单(6-2-7)


- 自动存储：若设置了此功能，拍摄的照片或摄像会自动存储。
- 快门音效：设置拍照和趣味拍照时的效果音（快门音1~3）。
- 删除相册：需要输入密码（购买时：0000）。可删除手机和外置内存中保存的照片和摄像文件。
- 锁定全部相册：若激活此功能，查看照片或摄像时需要输入密码。
- 选择存储方式：选择需要的存储方式（内存/外存）。

### 显示编辑

菜单(6-2-6)

将存储的照片设置为幻灯片放映的效果。

1. 按  两次添加，按导航键选择照片，选择所需的照片后，按  键选择，再按  键存储。

2. 按  选择以下项目：

- 删除：删除所选的幻灯片。
- 重命名：更改幻灯片的名称。

## 多媒体

- ◆ 相机设置初始化：将相机的设置恢复到出厂时的状态。需要先输入密码（购买时：0000）。

## 游戏

菜单(6-3)

您可以下载新游戏或使用手机中存储的游戏。关于游戏的操作说明请参考游戏中的说明。

## 客户服务

### 客服热线

菜单(7-1)

用户选择此菜单后，直接拨打电信客服电话10000。

### 手机服务指南

菜单(7-5)

用户选择此菜单后，终端显示与手机售后服务相关的内容。

### 掌上营业厅

菜单(7-2)

用户选择此菜单后，可以以短信的形式和以连接wep至电信的网上营业厅。

### 通信助理

菜单(7-3)

用户选择此菜单后，终端将直接拨打号百的秘书语音服务电话，号码是11843490004。

### 业务查询退订

菜单(7-4)

用户选择此菜单后，可进行已定业务查询，已订业务退订和其他业务查询。



## 工具

### 闹钟

菜单(8-1)

您可以设置手机闹钟，使其在指定时间发出提醒。



按如下步骤设置：




1. 用左右键选择设置（解除/一次/周一~周五/周一~周六/每天）。
  2. 按下方向键输入时间，用左右键选择上午/下午，按下方向键，用左右键设置时分，按数字键输入。
  - 3 按下方向键选择休眠时间：5分钟/10分钟/15分钟。
  - 4 按下方向键选择提醒方式：同情景模式/振动/铃声。
  5. 按下方向键选择铃声，用左右键或按  + 导航键选择铃声，按  键。
- ▶ 设置闹钟后请注意不要将手机设置为静音模式，否则您将听不到提示音。若手机处于振动模式，

则到了指定时间会发出振动提醒。

### 提醒

菜单(8-2)

1. 用左右键选择项目：  
关闭/+10分/+30分/+1小时/设置时间/每天
2. 按下方向键输入时间，用左右键选择上午/下午，按下方向键，用左右键设置时/分，按数字键输入。
3. 用下方向键选择铃声，用左右键或按  + 导航键选择铃声，按  键存储。

设定提醒后在待机画面出现 ，到指定时间后手机会根据当前的情景模式，响铃或振动提示您，屏幕上显示：“提醒时间！”。按  键或按  停止，或者过1分钟后提示音自动停止。

## 工具

### 管理器

菜单(8-3)

#### 日程表

菜单(8-3-1)

您可以将重要日程登记在日程表中，这样到了登记的日期和时间就会向您发出提示。

#### 预定工作



菜单(8-3-2)




可以记录您计划中的工作等，并在预定时间向您发出提醒。

#### 节假日

菜单(8-3-3)

登记节假日，到了登记日期会提示的功能。





1. 用导航键选择日期，按  键，按  选择添加。
2. 用左右键选择阳历/阴历/闰月。按下方键输入日期。
3. 按下方方向键后输入内容，按下方方向键设置提示，用左右键选择无/前日/今天。

4. 按下方方向键设置时间，按左右键选择时/分，按数字键输入，用  选择上午/下午。
5. 按下方方向键选择铃声，按左右键或按  + 导航键选择音乐。
6. 按下方方向键选择假日，按左右键选择未指定/指定，按  键存储。

#### 备忘录

菜单(8-3-4)

可以记录并存储备忘信息。




1. 按  选择添加，输入内容后按  键存储。
2. 用上下键在备忘录列表中要选择要查看的项目，按  键，用左右键可以连续查看其它保存的备忘录。
3. 如果要删除备忘录，按 ，选择删除备忘录。



## 工具



### 倒计时

菜单(8-3-5)

1. 按  添加，输入内容。
2. 按下方向键输入年/月/日，按数字键输入，按  键存储。
3. 在倒计时列表画面，按  键，用上下键选择项目：  
添加/删除/全部删除/画面显示设定/画面显示解除。

### 预定日期查询



菜单(8-3-6)

- 输入开始时间和一定天数后，即可确认经过该天数以后的具体日期。
1. 用左右键选择开始年/月/日，输入日期。
  2. 按下方向键，输入计划天数，在预定日期栏中确认计算结果。
  3. 用  键添加倒计时，输入内容后按  键。

## 书签

菜单(8-4)


相当于 Internet Explorer 浏览器中的收藏夹，可以保存您所喜欢的网址，以后就可以通过按“连接”键直接进入这些网站。

按  添加，选择新文件夹/新书签，按  确定。

## 计算器

菜单(8-5)

可进行加、减、乘、除和基本的运算。

输入数字+输入运算符+输入数字+  键。

得出结果后您还可以继续操作进行连续运算。

## 工具

### 注意:

此计算器精确度有限，请仅用于简单计算。

### 单位换算




菜单(8-6)



可以对长度、面积、重量、体积、温度及速度进行单位换算。

1. 在屏幕上端选择要换算的单位，然后输入数值。
2. 在屏幕下端选择要换算成的单位后手机就会显示换算后的数值。

### 秒表

菜单(8-7)

按  键开始计时，按  取时或按  键停止。

按  选择重设，则返回到初始状态。重设后如果要查看原来的取时记录，请按  。

### 世界时间

菜单(8-8)

可以浏览世界上主要城市的时间及大体方位。

## 设置

### 铃声

菜单(9-1)

#### 铃声类型

菜单(9-1-1)

可以设置手机的铃声类型。

按导航键选择所需的铃声，按  键选择。

#### 效果设置



菜单(9-1-2)

可以设置短信提示音、互动短信音和快门音的各种效果音。

#### 提示方式设置

菜单(9-1-3)

可以选择来电提示/短信提示/短信提示周期/互动短信提示。


1. 按上下键选择所需的项目，按  键选择。
2. 按上下键对各个项目进行设置，按  键选择。

#### 音量设置

菜单(9-1-4)

1. 按上下键选择所需的项目。
  - ◆ 电话和短信音量按键音量/快门音

量/通话音量/免提音量/弹出窗口音量/菜单音量/开关机音量/游戏音量/向导语音音量



2. 按  键选择，用上下键设置音量大小，按  键选择。

### 显示

菜单(9-2)

#### 屏幕

菜单(9-2-1)

用上下键选择图片，按  选择待机画面或来电画面，按  键选择。

#### 时钟/日历

菜单(9-2-2)

可以设置屏幕窗口的时钟类型。

#### 问候语

菜单(9-2-3)

可以设置网络名、问候语，也可以选择关闭。

#### 菜单风格

菜单(9-2-4)

设置手机9个顶级菜单的显示模式。可以选择网格模式和列表模式菜单样式。

## 设置

**拨号字体** 菜单(9-2-5)  
可以设置拨号时数字的字体大小、拨号字色和拨号字体。

**背景灯** 菜单(9-2-6)  
可以设置屏幕和按键灯的点亮时间。

**时间格式** 菜单(9-2-7)  
可以设置时间格式为12小时制或24小时制。

**保密设置** 菜单(9-3)  
访问保密设置前，您要先输入四位数密码（购买时：0000）

**设置PIN** 菜单(9-3-1)  
通过激活此功能可以防止UIM卡被盗用。激活PIN码后，每次开机时手机会提示您输入PIN码，只有输入正确的PIN码才能使用卡。  
(PIN密码请咨询当地的网络运营商)。



\* 如果您连续三次输入错误的PIN码，卡将会被锁死，这时您需要输入PUK码。您最多可输入十次PUK码，如果您连续十次输错PUK码，您将无法解锁。您必须到卡服务商处解锁。为了避免给您带来不便，建议您不要轻易激活此功能。

**更改PIN** 菜单(9-3-2)  
您可以更改UIM卡的PIN密码。  
\* 必须先激活PIN码功能。

**锁定手机** 菜单(9-3-3)  
激活后手机将被锁定，需要输入密码才能使用手机的各种功能。



**自动键盘锁** 菜单(9-3-4)  
可以设置键盘锁的时间，选择“激活”后输入等待时间。键盘锁激活后，在待机状态下，手机将在等待时间后锁定。


## 设置

想解锁，按  键，在提示请按“确定”键的时候，按  键解锁。

**功能锁定** 菜单(9-3-5)  
可以防止他人随意使用您的拨打电话、通话记录、电话本、信息和天翼等功能。开启此功能后，使用这些功能时手机会提示您输入密码（购买时：0000）。

**紧急号码设置** 菜单(9-3-6)  
即使手机被锁定，紧急号码也可以拨打。  
\* 最多可设置2个紧急号码。

**更改密码** 菜单(9-3-7)  
更改手机密码（购买时为：0000）。  
输入新密码→按  键确定→重新输入新密码→按  键。

**密码提示** 菜单(9-3-8)  
可以设置密码提示语，以便在忘记密码时提示您。输入提示语，按  键存储。

**Language** 菜单(9-4)  
您可以选择手机上文本显示的语言。（购买时默认设置为“中文”）。

**默认输入法** 菜单(9-5)  
可以设置默认输入法（购买时默认输入法为“拼音”）。

**内存状态** 菜单(8-6)  
可以确认手机的内存及外置内存卡的容量信息，并可以对已使用的内存空间进行整理（初始化时需要输入密码，购买时：0000）。  
注：初始化内存/外存后手机将会正常重启。


## 设置

### 我的手机号码 菜单(9-7)

可编辑存储本机号码、联系电话以及电子邮件信息。

### 乘机模式 菜单(9-8)

如果您在飞机上或在阻止了无线网络的处所，此功能允许您使用不需使用无线网络的电话功能。

如果您启用了乘机模式，该图标将代替网络信号图标显示在屏幕上。

### 数据服务设置 菜单(9-9)

请输入密码(购买时: 0000)。

您可以进行数据速率设置/互联星空设置/手机下载设置。

### 版本信息 菜单(9-0)

可以查看手机的S/W版本、PRL版本、日期和时间等详细信息。

## 规格及特点

### 使用带宽范围

数字：发送：824 ~ 849MHz  
接收：869 ~ 894MHz

外观 (mm) 105.8x46.8x14mm

重 量 76g (包含电池)

发送输出 0.32W ± 50%

温度范围 -20℃~+50℃

相对湿度 5%~95%

- ▶ 非常感谢您使用浪潮LG的手机。
- ▶ 本公司有权对产品的功能和外形进行修改而不通知用户。

## 手机信息备忘录

型号名称	KX218
购买日期	年 月 日
购买地点	代理店 电话号码
序列号	
电话号码	
密码	

### 消费者注意事项

- ◆ 不要将手机随便借给别人。
- ◆ 享受售后服务，请到本公司服务中心等指定地点。
- ◆ 丢失手机或手机被盗时，请立即向移动通信服务企业申告。
- ◆ 使用非原装天线、充电器、免提套件、电池、数据通信线、器具箱，有可能降低机器性能，引发故障甚至导致人身伤害，因此必须要使用原装产品。



## 产品保证

- ◆ 浪潮LG按照消费者受害补偿规定对产品提供如下保证。
- ◆ 如果产品发生故障，请到购买处或附近的代理店出示保证书，委托他们修理（如果无法到购买处或代理店，请向服务中心联系）。

### 免费服务

仅对在保证期限内因制造公司的过错发生的故障或自然发生的故障提供免费维修服务。

若要退款，需要出示发票

消费者受害类型		补偿内容	
		保证期内	保证期后
购买后7天内要求重要修理		更换或退款	
购买后15天内要求重要修理		更换产品	
1年内手机出现故障可免费维修	因非人为原因2次内故障	免费修理	收费修理
	因非人为原因3次故障	更换产品或退款	收费修理
	有维修零件，超过30日，未完成修理	更换产品或退款	
	没有维修零件，超过60日，未完成修理	更换产品或退款	

备注：以上内容均按照国家《移动电话机商品修理更换退货责任规定》执行。

## 产品保证

产品名称	手机	型号名称	KX218
购买日期	年 月 日	制造编号	
购买处		保证期限	购买之日起1年内

### 收费服务

#### ① 不属于故障

没有发生故障就要求修理时，会收取一定费用，请读好用户说明书（若无法修好则采用其它基准）。

因顾客使用不熟练需要修理（丢失密码等）

#### ② 因消费者过错发生故障

因用户过错或处理不当而发生故障（摔坏、浸水、碰撞、破损、过分用力）。

让本公司修理技师以外的人修理或改造而发生故障或损伤。

因消费者故意行为或过错发生故障。

因使用非原装零件或配件发生故障或产品破损。

#### ③ 其它情况

因天灾（火灾、酸碱腐蚀、水灾、电源异常等）发生故障。

损耗性配件使用期满（电池、充电器、天线及其它附加装备）。

浪潮 LG

# 全国特约维修中心

## 华北/东北/华东地区维修中心 1

北京	1
山东	1~2
河北	2
内蒙古	2~3
山西	3
天津	3
河南	3
辽宁	3~4
黑龙江	4
吉林	4~5
上海	5
浙江	5
江苏	5~6
安徽	6

## 华南/华中/华西地区维修中心 7

广东	7
广西	7~8
福建	8
海南	8
江西	8
湖南	8
四川	8~9
重庆	9
贵州	9
湖北	9~10
云南	10
甘肃	10
青海	10
宁夏	10
新疆	10
陕西	10~11

# 全国特约维修中心

## 华北/东北/华东地区维修中心

No	地区	维修站名称	联系地址	联系电话
1		L6电子北京技术服务中心	北京市朝阳区松榆里14号楼	010-67347388/67347268
2	北京	京诚鸿波电子技术有限公司	北京市东城区朝内大街265号	010-64078022
3	北京	中邮普泰移动通信设备有限责任公司	北京市丰台区西罗园北路12号	010-67275486
4	北京	晨昊世纪	北京市通州区新华大街51-1号	010-69558196-16
5	北京	圣龙贸易有限公司	北京市海淀区复兴路甲14号华康大厦311室	010-63974659
6	北京	电信发展总公司	北京市丰台区刘家窑蒲安西里15号	010-67679611
7	山东	联通华盛通信技术有限公司滨州分公司	滨州市黄河五路488号	13386491001
8	山东	德州市德城区德一通讯器材经营维修部	德州市新华路阳光花园门市房11号楼913号	0534-2105068
9	山东	联通华盛通信技术有限公司德州分公司	德州市德城区湖滨大道1038号	13365442168
10	山东	联通华盛通信技术有限公司东营分公司	东营市东城区运河路联通大厦西首	0546-7765166
11	山东	东营鑫联商贸有限公司	东营市西三路21号	0546-6797156
12	山东	联通华盛通信技术有限公司菏泽分公司	山东省菏泽市中华东路769号	13105402217
13	山东	济南迅朗科技有限公司	济南泉城路322号惠尔高厦906室(沃尔玛对过)	0531-68636969
14	山东	联通华盛通信技术有限公司济南分公司	济南市山大路234号CMM维修中心	0531-6866677-2288
15	山东	济宁市鸿基电讯有限公司	济宁市建设路81号	0537-2389220
16	山东	联通华盛通信技术有限公司济宁分公司	济宁市市中区建设路2号声舞台一楼	13345162205
17	山东	济宁市市中区新屋家电维修中心	济宁市市中区运河小区12号-13号	0537-2405658
18	山东	山东省莱芜市海润普天商贸有限公司	莱芜市文化南路金泰广场3000南铺	0634-5609797
19	山东	联通华盛通信技术有限公司莱芜分公司	莱芜市文化南路55号	0634-5609098
20	山东	联通华盛通信技术有限公司聊城分公司	聊城市龙山南路26号	0635-6206919
21	山东	临沂市久泉电讯有限公司	临沂市兰兰步行街华人行街11号	0539-6225706
22	山东	中国联通有限公司临沂分公司	临沂市沂蒙路201号	13345091115
23	山东	联通华盛通信技术有限公司青岛分公司	青岛市市南区延安三路117号乙	13368491001
24	山东	青岛泰科通讯有限公司	青岛市市北区敦化路24号乙	0532-63836315
25	山东	青岛成通通讯有限公司	青岛市市南区福州路77号	0532-65710999
26	山东	日照鑫联通讯科技有限公司	日照市海滨五路北首联通CMM售后中心	0633-3961622
27	山东	联通华盛通信技术有限公司日照分公司	日照市北京路中段联通大厦	15314001401
28	山东	泰安市鲁科通讯器材有限公司	泰安市东岳大街12-5号	0539-6290378
29	山东	联通华盛通信技术有限公司威海分公司	威海市光明路33号2楼	0631-5225959
30	山东	山东省潍坊市奎文区梨园军杰家电维修服务中心	山东省潍坊市奎文区四平路电子街17号	0536-2960551

# 全国特约维修中心

No	地区	维修站名称	联系地址	联系电话
31	山东	联德华盛通信技术有限公司潍坊分公司	山东省潍坊市奎文区四平路87号	0536-8278250
32	山东	烟台市东信工程监理有限责任公司烟台福山维修站	烟台市解放路29号	0535-6222222
33	山东	联德华盛通信技术有限公司烟台分公司	烟台市南大街300号联盛数码广场国贸大厦	0535-6581958
34	山东	烟台宝丰通信器材维修有限公司	烟台市芝罘区利丰街38-104号	13361378222
35	山东	联德华盛通信技术有限公司枣庄分公司	枣庄市市中区青檀中路122号	0632-3301866
37	山东	枣庄市讯地通讯商行	枣庄市振兴路20号	15608322227
37	山东	联德华盛通信技术有限公司淄博分公司	淄博市金晶大道171号	0533-3160666-5855
38	山东	淄博张店超越电器维修站	淄博市新世界商业街南段70号	0533-2182369
39	河北	保定市通联通讯技术有限公司	保定市裕华西路884号	0312-2022678-805
40	河北	沧州市运西杨师傅手机维修部	沧州市西环中街新闻大厦1楼	0317-5507177
41	河北	承德通联通讯设备有限公司	承德市长安小区15-104底商	0314-2100088
42	河北	邯郸市凌云通信器材有限公司	邯郸中华北大街68号	0310-3210899
43	河北	联德华盛通信技术有限公司衡水分公司	衡水市榕花街409号联盛华盛2楼	13001047642
44	河北	河北永通电子	河北省廊坊市广河北路38号永通通讯城2楼	0316-2138005-8010
45	河北	秦皇岛超大家电维修服务有限公司	秦皇岛市和平大街88号	0335-3202918
46	河北	联德华盛通信技术有限公司秦皇岛分公司	秦皇岛市海阳路232-1号	13313333561
47	河北	河北华隆天扬通讯设备有限公司	石家庄市建设北大街68号付2号	0311-86991888
48	河北	石家庄市新世纪手机服务中心	石家庄市女人世界公寓1721室	0311-85207555
49	河北	石家庄市菲斯特电讯客户服务中心	石家庄市中山东路429号	0311-85000884-801
50	河北	石家庄国讯朝阳通讯器材有限公司	石家庄市中山东路118号国讯通讯广场	0311-86997416
51	河北	河北华景通信器材有限公司唐山分公司	唐山市路北区裕华道85号	0315-7237809
52	河北	河北德杰数码电子有限公司	邢台市中兴大街德信楼二楼47-50号	0319-3382005
53	内蒙古	联德华盛通信技术有限公司包头分公司	内蒙古神华亿佰隆物30号底中国联通	0472-860116
54	内蒙古	内蒙古中诚时代移动器材有限公司	内蒙古自治区包头市昆区钢铁大街27号	0472-5119389
55	内蒙古	包头市联捷通讯设备有限责任公司	内蒙古自治区包头市昆区钢铁大街12号	0472-5109030
56	内蒙古	赤峰市信达通信设备有限责任公司	内蒙古自治区赤峰市红山区昭乌达路	0476-5882248
57	内蒙古	顺程电子技术服务	内蒙古自治区鄂尔多斯神南路网通公司门口	13310314567
58	内蒙古	内蒙古太极网络科技有限公司	内蒙古自治区呼和浩特市林林北路号联盛大厦2楼	0471-6285618
59	内蒙古	呼和浩特市灵通通信	内蒙古自治区呼和浩特市新城区中山东路7号	0471-5888878
60	内蒙古	内蒙古普吉通信产业有限公司	内蒙古自治区呼和浩特市中山东路20号一层	0471-3361911
61	内蒙古	临河百货	内蒙古自治区临河市新华东街1号	0478-8253236
62	内蒙古	联德华盛通信技术有限公司呼伦贝尔分公司	内蒙古呼伦贝尔市海拉尔区中央大街14号	0470-8334555

# 全国特约维修中心

No	地区	维修站名称	联系地址	联系电话
63	内蒙古	通辽市中部鼎信数码通讯有限责任公司	通辽市和平路区向阳步行街邮政综合楼	0475-6287169
64	山西	长治市远大通讯有限公司	山西省长治市西街96号	0356-2036075
65	山西	大同贾达	山西省大同市新建南路和平里小区3号楼	0352-2034828 0352-7667508
66	山西	晋城市东联文化发展有限公司	山西省晋城市人民广场东侧东联楼三层	0356-2233119
67	山西	临汾市尧都区八达通信经销部	山西省临汾市建设路15号楼59号	0357-2216686
68	山西	中国电子器材总公司山西分公司	山西省太原市迎泽大街228号红三角通讯广场三层2号	0351-4121125
69	山西	联通华盛通讯技术有限公司山西分公司	山西省太原市并州北路73号	0351-4094091
70	山西	山西睿源商贸有限公司	山西省太原市大南门后铁匠巷	0351-4170778
71	山西	太原伊加壹电子	山西省太原市五一一路312号	0351-3173358
72	山西	山西亚利电子	山西省太原市南海街76号	0351-4163633
73	天津	天津市滨顺商贸有限公司	天津市和平区荣安大街60号	022-58997169
74	天津	天津市天晟电信有限责任公司	天津市南开区鞍山西道212-230号	022-23052203
75	河南	安阳市北关区红旗路长顺电话城	安阳市解放路新东方大厦后配楼1楼	0372-5951788
76	河南	开封市鼓楼区鑫联通讯器材商行	开封市中山路朱雀苑综合楼B区5号	0378-3237120
77	河南	洛阳市西工区鑫讯手机维修部	洛阳市西工区康富路88号	0379-62328663
78	河南	洛阳市思域通讯服务有限公司	洛阳市西工区胜天手机卖场	13323797001
79	河南	南阳市车站路鑫联通讯	南阳市车站路98号工工资宾馆楼下06号	0377-63061001
80	河南	平顶山卫东区乐金电子服务中心	平顶山市东环路东3号院57号	0375-3858618
81	河南	濮阳市胜佳科技有限公司	河南省濮阳市金融街22号	0393-8990000
82	河南	商丘市新锐通信器材销售有限公司	河南省商丘市凯歌中凯凯商城12号	0370-2282867
83	河南	新乡市红旗区手报通讯有限公司	河南省新乡市平原路289-4号	0373-3038395
84	河南	信阳世纪恒翔售后维修服务维修中心	信阳市中山南路1号	0376-6207821
85	河南	许昌市魏都区宇通讯器材维修部	许昌市七一一路移动通信部651	0374-2822559
86	河南	郑州信联通讯器材服务有限公司	郑州航海东路181号(凌加桥419室)	0371-66641989
87	河南	周口市汇恒电器维修有限公司	周口市交通西路段荷花市场南门向西100米路北	0394-6177315
88	河南	周口飞龙速递客服	周口五一一路周口饭店南侧10米	0394-6281368
89	河南	驻马店市润通电讯有限公司	驻马店市解放大道19号移动通信营业厅西	0396-2835588
90	河南	中国联合通讯有限公司河南分公司	郑州市郑花路1号	13300311001
91	河南	郑州中鑫手机连锁销售服务有限公司	郑州市西大街228-220号	0371-66283875
92	辽宁	LG电子沈阳技术服务中心	沈阳市大东区天后宫路99号	024-88583803
93	辽宁	鞍山市铁东区报达通讯五一路营业厅	鞍山市铁东区五一路58号	0412-2216600

# 全国特约维修中心

No	地区	维修站名称	联系地址	联系电话
94	辽宁	鞍山市新中讯通讯发展有限公司	鞍山市铁东区二一九路66号	0412-2225511
95	辽宁	本溪市顺通通讯有限公司	本溪市平山区市府路4号	0414-3100155
96	辽宁	辽宁联通朝阳分公司	朝阳市双塔区朝阳大街3段5-13号	13130804199
97	辽宁	朝阳东建通信有限公司	朝阳市双塔区五一街二段4-7号	0421-2837736
98	辽宁	大连市沙河口区恒维电器维修服务部	大连市沙河口区长江路846号-12	0411-64616938
99	辽宁	联通丹东分公司	丹东市振兴区六纬路56号	13130544215
100	辽宁	丹东边境经济合作区天龙新技术有限公司	丹东市振兴区山上街95-2号	0415-2198271
101	辽宁	阜新凯隆通讯有限责任公司	阜新市海州区西市场5号楼128号	0418-2831806
102	辽宁	葫芦岛市爱博电信维修有限公司	葫芦岛市连山区渤海街英利路德盛园7-8号	0429-2187315
103	辽宁	锦州市鑫宇通讯设备有限公司	锦州市古塔区广西街17-8号	0416-7197711
104	辽宁	辽阳市广播电视技术有限公司	辽阳市文圣路120号	0419-3156589
105	辽宁	兴隆台现代电子技术服务中心	盘锦市兴隆台区平安街双兴小区28号楼底商	0427-289491
106	辽宁	盘锦市兴隆台商贸有限公司	盘锦市兴隆台区泰山路	0427-2833177
107	辽宁	中兴沈阳商业大厦(集团)股份有限公司	沈阳市和平区太原街96号	024-23338888
108	辽宁	沈阳市大东区鑫世博电器器材维修部	沈阳市大东区天后宫路99号	024-68383003
109	辽宁	沈阳市铁西区天行健通讯器材维修部	沈阳市铁西区南六中路16号1门	024-25618170
110	辽宁	铁岭市新源盛通讯器材有限公司	铁岭市银州区锦州路19号	15904109168
111	辽宁	营口市站前区金网通信器材经销处	营口市站前区辽河大街东37号	0417-2632323
112	黑龙江	联通哈尔滨通信技术有限公司黑龙江分公司	哈尔滨市南岗区红军街15号联通营业厅二楼	13136643801
113	黑龙江	大庆市萨尔图区腾飞通讯专营店	大庆市萨尔图区会战大街71号	0459-6661115
114	黑龙江	哈尔滨市南岗区鑫鹏电子维修服务部	哈尔滨市南岗区桥东街123号	0451-63199608
115	黑龙江	哈尔滨中邮时代电讯科技有限公司维修分公司	哈尔滨市道里区经纬桥22号	0451-67650143
116	黑龙江	鸡西鑫查通讯	鸡西市园林街3号楼11号	0469-2897776
117	黑龙江	佳木斯市汇通电子有限公司	佳木斯市长安路1388号	0454-8631818
118	黑龙江	佳木斯市前进区亿隆通信移动电话客户服务中心	佳木斯市长安路936号	0454-8229811
119	黑龙江	牡丹江市南方鼎兴电讯有限公司	牡丹江市爱民街48号	0453-6912990
120	黑龙江	齐齐哈尔南国通讯设备维修有限公司	齐齐哈尔市龙市门街20号	0452-2416111
121	黑龙江	双鸭山兆亨电讯	双鸭山市尖山区矿工大厦二层	0469-4222233
122	黑龙江	绥芬河天宇维修中心	绥芬河市花园路40号联通营业厅	13089847904
123	黑龙江	黑龙江省绥化市捷讯通信科技有限公司	绥化市北二路安全局家属楼一楼	0455-6236388
124	吉林	长春市朝阳区天富兴移动电话维修站	长春市康平街10号	0431-88940729
125	吉林	长春市兴华通信设备有限责任公司	长春市朝阳区义和路570号	0431-85625000

# 全国特约维修中心

No	地区	维修站名称	联系地址	联系电话
126	吉林	吉林市万邦电子有限责任公司	吉林市光华路7号联丰通讯	0432-2441755
127	吉林	吉林市宏大现代通讯器材有限公司	吉林市朝阳街综合楼7号	0432-2425888
128	吉林	吉林市鸿运数码广场有限公司	辽源市龙山区西宁大路65号	0437-3286577
129	吉林	四平铁西区通讯通讯商店	四平铁西区公园北街七道街交汇处东南角	0434-3228511
130	吉林	吉林省泽远经贸有限公司	松原市前郭县邮局对面	0438-2138888
131	吉林	通化市通达电讯有限公司	通化市新华大街702号	1394590000
132	吉林	延吉市乐金电子维修部	延吉市友谊路26号	0433-2568383
133	吉林	延边长虹通讯器材有限公司	延吉市光明街51号	0433-2915959
134	上海	L6电子上海技术服务中心	上海市闵行区航北路218号	021-54473865
135	上海	上海永尔丽远电器服务有限公司	上海普陀区曹杨路777号5楼	021-62437426-83
136	上海	中卫国际通信股份有限公司	上海江宁路1207号二樓	021-6278641
137	上海	上海天域时捷信息系统	上海市龙华路2639号	021-64570731
138	上海	上海罗松商贸有限公司	上海天目西路99号4楼38号	021-51071111
139	浙江	杭州科泰通信技术服务有限公司	杭州市耀王路294号	0571-68392771
140	浙江	湖州吴兴绿苑手机维修服务中心	湖州市富城商楼步行街308-42号	13157274501
141	浙江	杭州科泰通信技术服务有限公司湖州分公司	湖州市江南工贸大街273-275号	0572-2806315
142	浙江	嘉兴市诚信通讯有限公司	浙江省嘉兴市建国路中兴广场3-1031	0573-82981866
143	浙江	丽水市友邦通讯器材有限公司	丽水市大泽路339-341号	0578-2155900
144	浙江	宁波海曙恒安家电维修技术服务部	宁波市解放南路333号	0574-2787780
145	浙江	杭州科泰通信技术服务有限公司宁波分公司	宁波江东彩虹北路1号中国联通	13003790347
146	浙江	杭州科泰通信技术服务有限公司绍兴分公司	绍兴市县前街18号	0575-65122816
147	浙江	台州天目通信技术有限公司	台州市路桥区镜湖街96号	0576-62451441
148	浙江	杭州科泰通信技术服务有限公司台州分公司	台州市路桥区海西路122号	0576-62453052
149	浙江	温州市培伟通讯器材有限公司	温州市黎明西路369号东方大厦一楼	0577-68862332
150	江苏	常州鼎佑通讯设备有限公司	常州市延陵西路209号	0519-68893333
151	江苏	常州纵横科技有限公司	常州市延陵西路27号中联大厦700室	0519-68102590
152	江苏	淮安市清河区卓越通讯	江苏省淮安市承德北路81-15号	0517-83772989
153	江苏	连云港迅捷通讯器材销售有限公司	连云港灌浦区海连东路6号数字旗美一楼	0518-65812233
154	江苏	中移鼎讯通信股份有限公司连云港分公司	连云港市解放中路2-116号全球通营业厅二楼	13961391555
155	江苏	联华盛通通信技术有限公司	南京市中山南路289号	025-84652140
156	江苏	江苏福龙通信实业有限公司	南京市丹凤街大石标29号虹飞电信城4020室	025-83191820
157	江苏	苏宁电器股份有限公司	南京市淮海路88号苏宁电器七楼	025-84418888



# 全国特约维修中心

No	地区	维修站名称	联系地址	联系电话
158	江苏	南京明恒通信产品维修中心	南京市集庆门大街31号	025-86465284
159	江苏	南通飞讯通讯设备有限公司	南通市南大街88号联通营业厅	0513-85598081
160	江苏	南通市崇川区中佰斯特通讯器材	南通市南大街95号	0513-85510880
161	江苏	苏州市科讯商贸有限公司	苏州市广济南路190号	0512-65588198
162	江苏	苏州天讯科技有限公司	苏州市平江区嘉余坊16号	0512-65210021
163	江苏	深圳天音科技发展有限公司苏州分公司	苏州市人民路1209号联通乐桥旗舰店营业厅2楼	0512-68246668-521930
164	江苏	宿迁市军华科技发展有限公司	宿迁市发展大道66号(宿迁联通客户中心)	0527-84388350
165	江苏	泰州市海陵区中电通讯器材有限公司	江苏省泰州市鼓楼路52-1号	0523-82789000
166	江苏	无锡顺新通信有限责任公司	无锡市解放西路353号	0510-82752480
167	江苏	无锡金里程科贸有限公司	无锡市县前东街149号	0510-82735055-819
168	江苏	徐州中移通讯通信股份有限公司	徐州淮海东路125号移动手机城二楼	0516-83706888
169	江苏	盐城新动力通讯有限责任公司	盐城市纬北路88号华兴步行街2071号	0515-68910900
170	江苏	扬州环球通讯有限责任公司	扬州市汶河北路47号	0514-87938871
171	江苏	张家港市一达信息服务有限公司	桥舍镇沙洲中路78号	0512-58211390
172	江苏	镇江东润通信服务有限公司	中山东路189号城和大厦1楼联通营业厅	13004387778
173	江苏	扬州新城福益家电维修服务部	扬州市新城花园兰香苑49栋108号	0514-67878382
174	安徽	阜阳双飞家电维修有限公司	阜阳市金马广场B座5号	0558-2237880
175	安徽	安庆市大观立信家电维修部	安庆市大观观音阁49号	0556-5553666
176	安徽	安庆市迎江区安联手机维修部	安庆市龙山路128号	13355681009
177	安徽	蚌埠市城东通讯器材商行	蚌埠市胜利中路35号	0552-3919877
178	安徽	安徽华盛通信科技有限公司	合肥市宣城路88号怡景花园24-2#号楼	0551-4871686
179	安徽	合肥佳电子元公司	合肥市徽州大道271号	0551-2884303
180	安徽	合肥华盛通信技术有限公司	合肥美菱大道203号二楼	13295018186
181	安徽	六安市保立信通讯有限责任公司	六安市梅山路45号	0564-3321505
182	安徽	铜陵时代通讯器材经营部	铜陵市长江中路309号电信世界二楼1-2号	0562-2838885
183	安徽	芜湖市龙拓通讯器材经营部	芜湖市中区和路阳光大厦门面房5号	0553-3816637

# 全国特约维修中心

## 华南/华中/华西地区维修中心

No	地区	维修站名称	联系地址	联系电话
1	广东	L6电子广州技术服务中心	广州市天河区天寿路116号二层	020-38483800-137
2	广东	广东省佛山市顺德区毅琅通讯设备有限公司	佛山市顺德区大良新基一路富业大厦49号	0757-2222934
3	广东	中国联通有限公司佛山分公司	佛山市同华西2路4号首层	0757-83202170
4	广东	广州天河区科思电子产品维修部	广州市天寿路116号	13318008612
5	广东	广东广州市中电瑞鹰电子服务有限公司	广州市中山一路50号	020-87616958
6	广东	广州市越秀区组众通讯器材经营部	广州市中山三路中华广场4楼4346-4348	020-83739131
7	广东	广州市番禺区盈科通信有限公司	广州市番禺区光阳北路5号	020-84818600
8	广东	中国联通有限公司广州分公司	天河南一路16号中国联通营业厅一楼	13068337600
9	广东	中国联通有限公司河源分公司	河源市兴源路68号	13380940202
10	广东	惠东县汇通通讯器材商场	惠州市惠东县平山镇建设路72号	0752-6811234
11	广东	惠州市万星科技有限公司	广东省惠州市下埔大道15号新银广场2栋1楼	0752-2111000
12	广东	中国联通惠州分公司	广东省惠州市下埔大道14号华高大厦	13352610988
13	广东	江门市新联通讯售后服务有限公司	江门市东华路38号	0750-3166919
14	广东	揭阳榕城大源电讯商行	广东揭阳市榕城区榕华大道锦华楼2-4号	0663-8666880
15	广东	茂名市光华手机销售部	茂名市光华北路82号	0668-2983698
16	广东	中国联通茂名分公司	广东省茂名市官山二路140号	13771623591
17	广东	中国联通梅州分公司	梅州市嘉应东路67号中国联通梅州营业厅二楼	13071537213
18	广东	清远市万信通讯有限公司	清远市先锋中路18号城市广场万信通讯二楼	0763-3344788
19	广东	中国联通有限公司清远分公司	清远市新城区碧翠园114-118号中国联通营业厅	13085721468
20	广东	中国联通有限公司汕头分公司	汕头市长平路长发大厦首层	13005201604
21	广东	深圳市三玩兴业科技有限公司	深圳市华强北路康乐大厦4楼53	0755-62798933
22	广东	深圳市荣油讯有限公司	深圳市福田区华强北华联发大厦729室	0755-63869116
23	广东	阳江松圣电讯电器有限公司	阳江市榕子园1号	0662-3282133
24	广东	中国联通有限公司阳江分公司	阳江市东风二路东怡花园第六幢十二商铺辅通	0662-3387180
25	广东	中国联通湛江分公司	湛江市霞山区人民西四路1号光华联通营业厅	13336504471
26	广东	肇庆市端州区康联电子部	肇庆市文明路文轩原九幢首层第八卡	0758-2280574
27	广东	中山市永成电子通讯器材有限公司	中山市民权路2号	0760-8630013
28	广东	珠海市乐高通讯设备维修部	珠海市吉大九州大道中2005号联通新时空大厦	0756-3332130-6632
29	广西	柳州市友盟通讯器材维修有限责任公司	柳州市解放南路金鑫43号	0772-2838973
30	广西	广西盛世通讯器材有限公司	南宁市青云街18号	0771-2801789

# 全国特约维修中心

No	地区	维修站名称	联系地址	联系电话
31	广西	南宁市华海电器维修部	南宁市江南区星光大道233号荣宝华南城B-3栋	0771-4913383
32	广西	联通华盛通信技术服务有限公司广西分公司	广西南宁市民主路35号	13377131001
33	广西	南宁市王者通讯设备有限公司	广西南宁市东葛路5号德利大厦	0771-2612749
34	福建	福州中美通信技术有限公司	福州市鼓楼区东街33号武夷中心一楼	0591-87559766
35	福建	福州和记电讯有限公司	福州市五一中路32号元洪大厦1楼	0591-83366675
36	福建	龙岩市万通电子科技有限公司	龙岩市新罗区登高西路人民医院B号楼一层4-5	0597-2285695
37	福建	南平市延平区三宇移动电话维修服务部	南平市人民路1号负一层	0599-8989811
38	福建	莆田市长域联创实业有限公司	福建省莆田市北大街209号	0594-2294678
39	福建	福建中邮普泰移动通信设备有限公司泉州分公司	泉州市丰泽区刺桐泉州移动通信圣湖营业厅	0595-22168811
40	福建	泉州畅联电子有限公司	泉州市丰泽区刺桐北路瑞祥西苑联通大厦1楼	13067041878
41	福建	厦门市祥欣精工电子有限公司	厦门市思明区斗西路211号	0592-5557788
42	海南	海口市百盟通信技术有限公司	海口市文龙西路信宇大厦首层	0898-66757199
43	江西	赣州市星高维修部	赣州红环路31号	0797-2192209
44	江西	南昌睦浪技术服务有限公司	南昌市广场东路108号	0791-6217899
45	江西	南昌昌迅通信技术服务有限公司	南昌市八一大道204号(省委党校旁)	0791-6203755
46	江西	中国联通南昌分公司	南昌市八一大道214号联通营业厅二楼	13007249665
47	江西	上饶市岚航通信技术开发有限公司	上饶市步行街中山西路休闲广场三楼301-303	0793-8228777
48	江西	宜春市浩宇通讯器材经营部	宜春市袁山大道398号	0795-3578881
49	湖南	长沙优科科技电器有限公司	长沙市芙蓉中路一段524号金帆大厦三楼500号	0731-4303388
50	湖南	长沙广乐科技信息发展有限公司	湖南省长沙市人民中路467号L6曙光集团院内	0731-4111369
51	湖南	湖南裕丰通讯有限公司	长沙市五一大道337号	0731-4431333
52	湖南	常德市繁聚电器维修部	湖南省常德市锦泰巷37号门面市公安局对面	0736-7272015
53	湖南	常德市联科科技有限公司	湖南省常德市和平西路10号门面	0736-7272222
54	湖南	柳州市创佳通讯有限公司	柳州市人民东路华盛手机城B9号	0735-7488022
55	湖南	衡阳市雁峰联通通信手机营业厅	衡阳市解放路183号	0734-8245130
56	湖南	衡阳市信达通讯器材有限公司	衡阳市雁峰区环城南路214号3号门面	0734-8234246
57	湖南	邵阳市双清区赵氏通讯商行	湖南省邵阳市五一南路49号	0739-5221608
58	湖南	湘潭市湘湖区讯讯通讯经营部	湘潭市建设北路1号电信局门口	0732-6227882
59	湖南	湖南益阳家电维修部	益阳市赫山区建设路2号	0737-4437968
60	湖南	岳阳经济经济开发区江南通讯器材商店	岳阳市东茅岭步行街北辅道77号	0730-6288056
61	湖南	株洲市天宇贸易有限公司	湖南省株洲市人民南路125号	0733-8245888
62	四川	LG电子成都技术服务中心	成都市二环西路一段99号天邑花园	028-85514746-855

# 全国特约维修中心

No	地区	维修站名称	联系地址	联系电话
63	四川	泸州华展有限公司	泸州市南椒路10号农业银行二楼	0830-2283777
64	四川	眉山市眉州通讯器材维修中心	眉山市东坡区金象大道64-66号	0833-8112286
65	四川	成都中邮高讯科技发展有限公司	成都市提督街156号德阳大厦负一楼11-14号	028-86755993
66	四川	南充市金马通信维修中心	成都市二环路西一段99号天邑花园	028-85574745
67	四川	成都科泰奥特通讯技术	成都市提督街67号一楼维修公司	028-86746050
68	四川	四川超强电信发展有限公司	成都市大升南路661号	028-86788742
69	四川	达州市通川区宏基通信器材商务	达州市文化街104号-19号转转楼2楼	0818-2137839
70	四川	达州市天音实业有限责任公司	达州市通川区文化街104号付三号转转楼二楼	0818-8010085
71	四川	德阳市区千程通讯器材经营部	德阳市长江西路物资大厦千程通信大世界2楼	13881081259
72	四川	广元市城区迅讯手机保修维修中心	广元市新华街211号	0839-3245556
73	四川	乐山市中心城区创联通讯器材	乐山市中区人民南路338号	0833-2123528
74	四川	四川省精联通信器材有限公司	绵阳市富乐路15号	0816-6800387
75	四川	内江前沿通讯有限公司服务部	内江市小东街24号	0832-2065396
76	四川	凉山州雷达通信器材有限责任公司	西昌市长安东路66号	0834-3233325
77	四川	四川省理安市美川通讯有限责任公司	理安市少年宫38号	0835-2238881
78	四川	四川宜宾精英客户服务中心	宜宾市洞天街26号	0831-8229558
79	四川	宜宾市翠屏区通发通讯器材经营部	宜宾市自强里17号	0831-5180385
80	四川	自贡华星电子有限公司	四川自贡檀木林街240号(市公安局对面)	0813-2207558-801
81	重庆	重庆永诚移动通信维修	重庆市渝中区中华路189号电通王平坝L6层	023-63107046
82	重庆	重庆微伟通信技术有限公司	重庆市高新区南方花园酒店联通营业厅	023-89088912
83	贵州	贵州省毕节市八达通讯维修部	贵州省毕节市麻园大道胜红公司8号门市	0857-8310252
84	贵州	中国联通都匀市杰达通讯店	贵州省都匀市文峰路10-11号	13118427805
85	贵州	成都中邮高讯科技发展有限公司贵阳分公司	贵阳市中华南路91号万国大厦二楼北厅	0851-5833852
86	贵州	贵州杰达通讯	贵阳市中华南路83号远通大厦三楼C25	0851-5808218
87	贵州	联通华盛通信技术有限公司凯里分公司	贵州省凯里市普鲁盘路无委大楼	13118448887
88	贵州	中国联通通信有限公司兴义分公司	贵州省兴义市盘江路87号	0959-3235636
89	贵州	联通华盛通信技术有限公司遵义分公司	贵州省遵义市碧云路68号	1300553126
90	贵州	遵义联友通信营业厅	贵州省遵义市红花岗碧云路左侧	0852-6256133
91	湖北	荆州市名一电器行	荆州市沙市区江汉北路64号	0716-8223808
92	湖北	鄂州市凤凰路大通讯	鄂州市城东凤凰路中段	0711-3892444
93	湖北	湖北省黄冈黄问通信有限责任公司	黄冈市黄州大道35号华联超市一楼	0713-8259397
94	湖北	黄石市大洋通讯物资有限公司	湖北省黄石市黄石大道736号	0714-6282633

# 全国特约维修中心

No	地区	维修站名称	联系地址	联系电话
95	湖北	荆门市东宝区神州通讯器材经营部	荆门市长宁大道21号	0724-2337037
96	湖北	潜江市博通电器有限公司	潜江市园林办事处章华中路30号	0728-6246333
97	湖北	武汉新时空终端设备服务有限公司	武汉市中山大道707号数码港3楼L6客服	027-82856695
98	湖北	武汉势为电子有限公司	武汉市武昌区中南路148号	027-87897285
99	湖北	武汉市汉阳区众联电器维修部	武汉市汉阳区墨水湖北路汉阳民政局一楼	027-84636525
100	湖北	宜昌鸿昌商贸有限责任公司	宜昌市东山大道122号	0717-6445163
101	湖北	十堰市中山商贸有限公司	十堰市邮电街9号	0719-6656008
102	湖北	中国联通有限公司武汉分公司	武汉市江岸区大智路3号	13317145968
103	湖北	湖北震昊天际通讯有限公司	襄樊市长虹路299号	0710-3237866
104	湖北	宜昌市飞浪科技有限责任公司	湖北宜昌市夷陵大道142号	0717-6446629
105	云南	大理州永成通信有限责任公司	大理市泰安路143号	0672-2189680
106	云南	云南讯捷通讯有限公司	昆明市董家湾讯捷通信城	0671-3380188
107	云南	中国联通有限公司昆明分公司	云南省昆明市江滨西路61号联通大厦1楼	0671-6178129
108	云南	云南电信网络邮电器材维修中心	昆明市小西门联通营业厅	0671-5391538
109	云南	昆明市五华区川奥维修	昆明市人民中路22号光显大厦1楼	0671-5351488
110	云南	中国联合通信有限公司	曲靖市麒麟南路225号飞龙营业厅	0874-3115130
111	云南	云南省玉溪卓越通信有限公司	云南省玉溪市小南街二组团1号(碧阳路28号)	0671-6109969
112	甘肃	兰州中天科睿电子科技	兰州市城关区新武都路73号	0931-6823178
113	甘肃	中国联通有限公司甘肃分公司	兰州市金昌北路37号联通手机维修中心	13398450155
114	青海	青海西宁零点	青海省西宁市西大街1号	0971-6234899
115	宁夏	宁夏联通华盛通信	银川市湖滨西街131号	0951-5008126
116	新疆	乌鲁木齐齐奥电子	乌鲁木齐市青年路905号	0991-6857722
117	新疆	联通华盛通信技术有限公司新疆分公司	乌鲁木齐市黄河路168号	13225585413
118	陕西	安康市新博通讯	安康市大桥路52号	0915-3206180
119	陕西	宝鸡市盛坪商贸有限公司	宝鸡市均利广场北路市政政务大厅以东	0917-3206928
120	陕西	汉中博通商贸有限公司	汉中前进中路保险公司1楼联通新时空	0916-2245707
121	陕西	中国联通渭南分公司	高洛市中心广场东侧联通营业厅内	13088224196
122	陕西	安康市新博通讯	安康市大桥路新安职业学校门口	0915-3206180
123	陕西	中国联通安康分公司	陕西省安康市大桥路52号	13186289444
124	陕西	中国联通宝鸡分公司	宝鸡市经二路146号维德科技2楼联通维修中心	13319173131
125	陕西	陕西汉中联通分公司	陕西省汉中市人民路金江大酒店一楼联通营业	13063924386
126	陕西	陕西省渭南市及通信器材经营部	陕西省渭南市智能大厦南邻院内100米	15319102008

# 全国特约维修中心

No	地区	维修站名称	联系地址	联系电话
127	陕西	中国联通通信有限公司渭南分公司	陕西省渭南市朝阳路与三贤路十字路口	13083994067
128	陕西	中国邮政器材西北公司	西安市西新街3号	029-86891113-8080
129	陕西	中国联通咸阳公司	咸阳市人民西路49号	13319109436
130	陕西	咸阳市秦都区金特通讯	咸阳市人民中路中宏时代广场C2-3	029-33152234
131	陕西	中国联通延安分公司	陕西省延安市延运大厦一楼左侧维修中心	13119212400
132	陕西	延安通远通讯器材有限责任公司	陕西省延安市粮园宾馆一楼	0911-2124698
133	陕西	中国联通榆林分公司	陕西省榆林市经济开发区联通大楼手机维修中心	13239251434
134	陕西	榆林华信通讯	榆林市新建南路家盘石下巷3号	0912-3288991
135	陕西	中国联通铜川分公司	陕西省铜川市川口兴业小区联通营业厅	0919-2187130
136	陕西	西安浩达科技有限公司	陕西西安新民街25号	029-87287350

以上内容是以2008年3月为基准。本特约维修中心清单，有可能发生变化，如果您打电话不能找到LG的特约维修中心，请拨打LG热线电话4008199999。