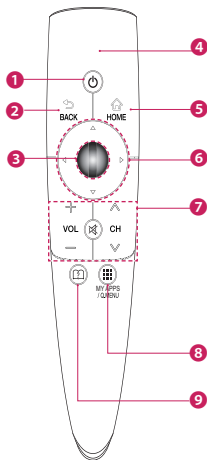




LG

Life's Good



OWNER'S MANUAL MAGIC REMOTE

AN-MR300

Remote control (AN-MR3004)

RF Dongle (AN-MR300C)

P/NO : MBM51168845(1209-REV04)

www.lg.com

(Brazil : www.lge.com)

<汉语>

遥控器说明

1	电源：打开或关闭电视。
2	BACK (返回)：返回至上一级。
3	滚轮 (OK)：选择菜单或选项和确认输入。滚动浏览保存的频道。如果在屏幕上移动指针时按导航按钮，指针将会消失，并且动感应遥控器将作为普通遥控器进行工作。要再次显示指针，左右摇晃动感应遥控器。当您在观看普通节目时单击滚轮，TV 屏幕底部会出现一个指南。根据手势命令，您可以查看上一个节目以及最近观看的节目列表。
4	指针 (RF 和蓝牙发射器)：工作时闪烁。
5	Home (主页)：访问“主页”菜单
6	导航 (上/下/左/右)：滚动浏览菜单或选项。
7	VOL (音量)(+/-)：调整音量。 CH (频道)(^/v)：滚动浏览保存的节目或频道。 MUTE (静音)：全部静音。
8	请参阅“MY APPS (我的应用)” / Q.MENU。
9	请参阅“用户指南”。

配件



动感感应遥控器，
电池 (AA)
(取决于国家/地区)



用户手册



传输器



传输器电缆



魔术贴

传输器

PM6800 / PM6700 / PM4710 / PM4700 不需要此装置。
RF Dongle 是内置 PDP 电视。(PA660S 除外)



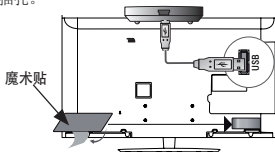
注意

- 在最大通信距离 (10 米, 32.8 英尺) 范围内使用遥控器。
- 周围的设备可能会导致通信故障。
- 建议将接入点 (AP) 置于离电视相距超过 1 米 (3.28 英尺) 的地方。
- 不要拆卸电池或对其释放热量。
- 不要跌落电池或对其进行可能导致损坏外壳的极度撞击。
- 如果电池插反, 存在爆炸的危险。

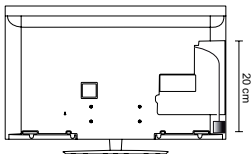
将传输器连接到电视背部

所示的图像可能与您的电视有所不同。

- 1 找到电视上指定的魔术贴配件位置。撕下保护纸，并使用它来连接魔术贴。（配件位置因您所使用的电视型号而异）
- 2 将传输器上的传输器电缆插孔连接到电视上的传输器电缆插孔。



- 3 按下图所示将传输器连接到魔术贴，然后打开电视。
- 4 请确保已打开 TV，20 秒后通过 TV 注册动感应遥控器。
 - * 如果已为无线媒体播放盒安装了 RF 传输器，在电视背面的右下方为动感应遥控器安装 RF 传输器。
 - * 为避免无线干扰，请在动感应遥控器和 Wi-Fi 传输器之间保持 20 厘米的距离。



射频规格

用蓝牙 3.0 实现动感应遥控器与 RF 传输器之间的通信。



- 输出功率（最大）：10 dBm 或更低
- 最大通信距离：开放视线约 10 米（30 英尺）
- 频率范围：2.400 GHz - 2.4835 GHz
- 数据速率（最大）：3 Mbps

安装电池

- 要更换电池，请打开电池盖，并匹配仓内标签的 + 和 - 端
更换碱性电池（1.5 V AA），然后合上电池盖。

使用图案动作功能

在屏幕正常播放视频时按滚轮（OK）按钮，朝屏幕画图。

	上一个频道：返回上一个频道。
	最近列表：显示最近观看的频道。

* 特定窗口打开时，其不能工作。

※ 遥控器上的底部标签可能根据地区而异。

