



KULLANIM KILAVUZU

Görüntülü Çağrı Kamerası

Ürünü çalıştırmadan önce çalıştırmadan önce bu kılavuzu lütfen dikkatle okuyun ve ileride başvurmak için saklayın.

AN-VC500

www.lg.com

İÇİNDEKİLER

- Görüntülü çağrı kamerası ile Skype™ kullanımına dair daha fazla bilgi için <http://www.lg.com> adresinden LG web sitesini ziyaret edin.

HAZIRLIK

Genel Bakış	5
Görüntülü Çağrı Kamerasını Kurma	9

EK

ÜRÜN ÖZELLİKLERİ	12
------------------------	----



Skype ile acil durum çağrısı yapmayın

Skype, telefon yerine geçen bir hizmet değildir ve acil durum aramaları için kullanılamaz.

Ürünün Kullanımı

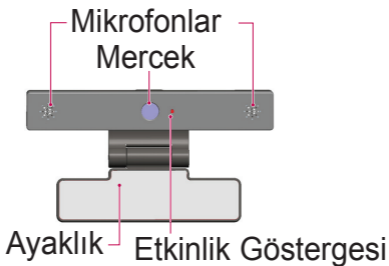
- Kameranın ıslanmamasına dikkat edin. Kameranın içine sıvı girmesi kısa devreye neden olabilir.
- Üzerindeki tozu veya kiri temizlemek için, kamerayı kuru bir bezle hafifçe silin. Ürün çok kirlenirse, beze önce yumuşak bir deterjan püskürtün.
- Tiner, alkol, benzen veya başka bir uçucu maddeyle temizlemeyin. Bunlar, ürünün yüzeyine zarar verebilir ve çalışmasını olumsuz etkileyebilir.
- Ürünü sökmeyin, onarmayın veya tadil etmeyin. Yanlış bir şekilde sökmeniz yangın çıkmasına, elektrik çarpmasına veya yaralanmanıza neden olabilir.
- Kamerayı titretmeyin.
- Kablosundan çekmeyin.

Kurulum Talimatları

- Ürünü kurarken bağlantılar için yeterli alan bulunduğundan emin olun.
- Tozlu, kirli veya nemli bir alana kurmayın.
- Doğrudan güneş ışığı alan veya bir ısı kaynağının yakınındaki bir yere kurmayın.
- Hoparlörler gibi manyetik nesnelere, kamera çalışırken parazit yapabilir.
- Ürünü, sıcaklığın ve nemin orta düzeyde olduğu bir yere kurun. Önerilen sıcaklık aralığı 0 °C ile 40 °C arasındadır.
- Diğer cihazların güçlü elektromanyetik dalgaları, kamera çalışırken parazite neden olabilir.
- Kullanmadan önce tüm koruyucu plastik poşetleri (vinil) çıkarın.

HAZIRLIK

Genel Bakış



! NOT

► Skype uygulaması TV’de kurulu değilse uygulamayı LG Store’dan indirin.

* LG Store’a ilişkin talimatlar için TV Kullanıcı Kılavuzu’na bakın.

► TV’izde harici hoparlör kullanırken en iyi sonuçları elde etmek için, Skype ile yalnızca ön sağ/sol (stereo) hoparlörleri kullanın.

► Bir PC kullanarak Skype ile bir görüntülü çağrı yapmak için Windows için Skype yazılım sürümünün 4.2 veya daha yeni olması gerekir. (OS X, Linux gibi Windows dışındaki işletim sistemleri için Skype ana sayfasını (www.skype.com) ziyaret edin.)

- ▶ Skype 2.8 veya daha düşük bir sürümünü çalıştıran Mac makinelerine görüntülü çağrı yapılamaz.
- ▶ İçerik Sağlayıcıya bağlı olarak içerik değiştirilebilir ya da silinebilir.
- ▶ Hizmetleri hakkında daha fazla bilgi için içerik sağlayıcıya ait web sitesini ziyaret edin.
- ▶ Mevcut bir güncelleme olduğunda, yazılım güncelleme ekranı otomatik olarak görünür.
- ▶ Skype'ı (premium içerik) kullanırken klavye ve fare gibi giriş cihazlarını kullanamazsınız.
- ▶ Dahili kamerayı kullanmadan önce, ceza hukuku da dahil olmak üzere konuya ilişkin ulusal kanunlara göre kameranın kullanımından veya kötüye kullanımından yasal olarak sorumlu olduğunuzu kabul etmelisiniz.

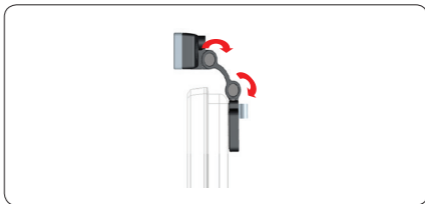
- ▶ Konuya ilişkin kanunlar kişisel bilgilerin işlenmesini ve aktarılmasını düzenleyen Kişisel Bilgilerin Korunması kanununu ve iş yerinde ve başka bir yerde kamera ile izleme yapılmasını düzenleyen kanunu içerir.
- ▶ Kullanıcı, dahili kamerayı kullanırken veri sahiplerinden izin almalıdır. Lütfen kamerayı aşağıda belirtilen şekillerde kullanmaktan kaçının.
 - (1) Kamerayı kullanımının genel olarak yasak olduğu tuvalet, soyunma odaları, soyunma kabinleri ve güvenlik alanlarında kullanmak
 - (2) Kamerayı kişisel gizliliğin ihlaline neden olacak şekilde kullanmak.
 - (3) Kamerayı konuya ilişkin kanunların veya yönetmeliklerin ihlaline neden olacak şekilde kullanmak.

GÖRÜNTÜLÜ ÇAĞRI KAMERASINI KURMA

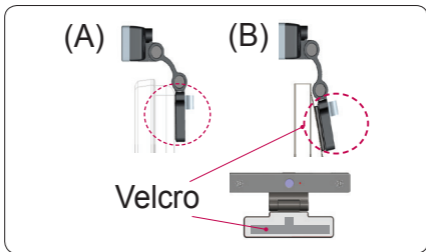
- 1 Ayaklığı açın ve TV setinin üst orta kısmına koyun.



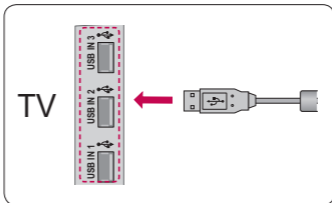
- 2 Ayaklığı katlayın.



- 3** (A) Ayaklık mıknatısını kullanarak TV ayaklığını TV setinin arkasına sıkıca takın.
- (B) Ayaklığı bağlarken zorluk yaşıyorsanız ya da kaymasını önlemek istiyorsanız sabitlemek için cırt cırtlı bant kullanın.



- 4 USB kablosunu TV'nin yanına bağlayın. Kamera USB hub aracılığıyla bağlandıysa çalışmayabilir.



! NOT

- ▶ En iyi kalitede video ve ses çıkışı elde etmek için, kamerayı TV'nizin üst orta kısmına kurun.
- ▶ Televizyon kapalıyken ayarını yapın.
- ▶ Harici hoparlörler kullanırken, mikrofonlar ve hoparlörler arasında yeterli alan bırakın.
- ▶ Skype programının çalışması için TV'nin bir ağa bağlı olması gerekir.

EK

ÜRÜN ÖZELLİKLERİ

MODELLER		AN-VC500 (Görüntülü Çağrı Kamerası)	
Boyutlar (Genişlik x Yükseklik x Derinlik)		112 mm x 56 mm x 38 mm (yalnızca dongle)	
Ağırlık		107.8 g	
Video	Mercek	Odaklanma	En az 100 cm
		Görüş Alanı	Çapraz açı 61.25°
	Etkin piksel sayısı	1920 x 1080	
	Çıkış biçimi	H.264, MJPEG, YUV	
	Çıkış görüntüsü	Full-HD, HD, VGA, QVGA, QQVGA	
Ses	Mikrofon	2 mikrofon	

MODELLER		AN-VC500 (Görüntülü Çağrı Kamerası)
Arabirim		USB
Çevresel koşullar	Çalışma Sıcaklığı	0 °C ile 40 °C
	Çalışma Nemi	0 % ile 80 %
	Saklama Sıcaklığı	-20 °C ile 70 °C
	Saklama Nemi	0 % ile 90 %
Güç tüketimi	Uyku modu	90 mA
	Çalışma modu	500 mA

- Bu kılavuzdaki içerikler ürün işlevlerinin yükseltilmesi nedeniyle önceden haber verilmeksizin değiştirilebilir.
- Bu ürün Skype Encoding Camera Specification (SECS) /2.1'e (Skype Kodlayıcı Kamera Şartnamesi) uygundur.
- ⚠ Bir LG TV'den yapılan görüntülü çağrılar, aşağıdaki cihazlar kullanılarak yapılamaz:
 - ASUS Skype Video Phone Touch SV1TS
 - ASUS Skype Videophone Touch SV1TW
 - AIGURU_SV1 Skype Video Phone
- * Desteklenmeyen cihazların listesi haber verilmeksizin değiştirilebilir.



“Skype, Skype’ın veya ona bağlı şirketlerin ticari markasıdır. Bu ürün test edilmesine ve ses ve video kalitesi standardı sertifikasyon gerekliliklerimizi karşılamasına rağmen; Skype, Skype Communications S.a.r.l. veya ona bağlı herhangi bir şirket tarafından onaylanmamıştır.”

Telif Hakkı:

© 2003-2014, Skype

TAŞIMA VE NAKLIYE SIRASINDA DİKKAT EDİLECEKLER

- * Cihazın üstüne bir şey koymayın.
- * Taşıma sırasında sudan ve yağmurdan koruyun.

ENERJİ TASARRUF BİLGİLERİ

- * Cihazınızı kullanmadığınız zaman fişini çekin.

SORUN GİDERME

- * Skype başlamıyorsa
 - Görüntülü Çağrı Kamerasının TV'deki USB bağlantı noktasına doğru bir şekilde bağlanıp bağlanmadığını kontrol edin.
 - Ağ bağlantısı durumunu kontrol edin.

GARANTİ ŞARTLARI

- 1 Garanti süresi, malın teslim tarihinden itibaren başlar ve 2 Yıldır.
- 2 Malın bütün parçaları dahil olmak üzere tamamı firmamızın garantisi kapsamındadır.
- 3 Malın garanti süresi içerisinde arızalanması durumunda, tamirde geçen süre garanti süresine eklenir. Malın tamir süresi en fazla 20 iş günüdür. Bu süre, mala ilişkin arızanın servis istasyonuna, servis istasyonunun olmaması durumunda, malın satıcısı, bayii, acentası, temsilciliği, ithalatçısı veya imalatçısından-üreticisinden birisine bildirim tarihinden itibaren başlar. Sanayi malının arızasının 10 iş günü içerisinde giderilmemesi halinde, imalatçı-üretici veya ithalatçı; malın

tamiri tamamlanıncaya kadar, benzer özelliklere sahip başka bir malını tüketicinin kullanımına tahsis etmek zorundadır.

- 4 Malın garanti süresi içerisinde, gerek malzeme ve işçilik, gerekse montaj hatalarından dolayı arızalanması halinde, işçilik masrafı, değiştirilen parça bedeli ya da başka herhangi bir ad altında hiçbir ücret talep etmeksizin tamiri yapılacaktır.
- 5 Garanti belgesi ile ilgili olarak çıkabilecek sorunlar için T.C. Gümrük ve Ticaret Bakanlığı, Tüketicinin Korunması ve Piyasa Gözetim Genel Müdürlüğü'ne başvurulabilir.
- 6 Malın ayıplı olduğunun anlaşılması durumunda tüketici; Satılanı geri vermeye hazır olduğunu bildirerek sözleşmeden dönme,

- Satılanı alıkoyup ayıp oranında satış bedelinden indirim isteme,
- Aşırı bir masraf gerektirmediği takdirde, bütün masrafları satıcıya ait olmak üzere satılanın ücretsiz onarılmasını isteme,
- İmkân varsa, satılanın ayıpsız bir misli ile değiştirilmesini isteme, seçimlik haklarından birini kullanabilir. Satıcı, tüketicinin tercih ettiği bu talebi yerine getirmekle yükümlüdür. Ücretsiz onarım veya malın ayıpsız misli ile değiştirilmesi hakları üretici veya ithalatçıya karşı da kullanılabilir. Bu hakların yerine getirilmesi konusunda satıcı, üretici ve ithalatçı müteselsilen sorumludur. Üretici veya ithalatçı, malın kendisi tarafından piyasaya sürülmesinden sonra ayıbın doğduğunu ispat ettiği takdirde sorumlu tutulmaz. Ücretsiz onarım

veya malın ayıpsız misli ile deęiştirilmesinin satıcı için orantısız güçlükleri beraberinde getirecek olması hâlinde tüketici, sözleşmeden dönme veya ayıp oranında bedelden indirim haklarından birini kullanabilir. Orantısızlığın tayininde malın ayıpsız değeri, ayıbın önemi ve dięer seçimlik haklara başvurmanın tüketici açısından sorun teşkil edip etmeyeceęi gibi hususlar dikkate alınır.

Ücretsiz onarım veya malın ayıpsız misli ile deęiştirilmesi haklarından birinin seçilmesi durumunda bu talebin satıcıya, üreticiye veya ithalatçıya yöneltilmesinden itibaren azami yirmi iş günü . Ancak, bu Kanunun 58 inci maddesi uyarınca çıkarılan yönetmelik eki listede yer alan

mallara ilişkin, tüketicinin ücretsiz onarım talebi, yönetmelikte belirlenen azami tamir süresi içinde yerine getirilir. Aksi hâlde tüketici diğer seçimlik haklarını kullanmakta serbestir.

Tüketicinin sözleşmeden dönme veya ayıp oranında bedelden indirim hakkını seçtiği durumlarda, ödemiş olduğu bedelin tümü veya bedelden yapılan indirim tutarı derhâl tüketiciye iade edilir. Seçimlik hakların kullanılması nedeniyle ortaya çıkan tüm masraflar, tüketicinin seçtiği hakkı yerine getiren tarafça karşılanır. Tüketici bu seçimlik haklarından biri ile birlikte 11/1/2011 tarihli ve 6098 sayılı Türk Borçlar Kanunu hükümleri uyarınca tazminat da talep edebilir.

7 Kullanım hatalarına ilişkin bilgi.

- Tüketicinin malı tanıtma ve kullanma kılavuzunda yer alan hususlara aykırı olarak kullanmasından kaynaklanan arızalar garanti kapsamı dışındadır. Arızalarda kullanım hatasının bulunup bulunmadığının, yetkili servis istasyonları, yetkili servis istasyonunun mevcut olmaması halinde sırasıyla; malın satıcısı, ithalatçısı veya üreticisinden birisi tarafından mala ilişkin azami tamir süresi ferisinde düzenlenen raporla belirlenmesi ve bu raporun bir nüshasının tüketiciye verilmesi zorunludur.

8 Arızalarda kullanım hatasının bulunup bulunmadığının, yetkili servis istasyonları, yetkili servis istasyonunun mevcut olmaması halinde sırasıyla; malın satıcısı, ithalatçısı veya üreticisinden birisi tarafından mala ilişkin azami tamir süresi içerisinde düzenlenen rapora ilişkin olarak bilirkişi tarafından tespit yapılması talebiyle uyuşmazlığın parasal değerini dikkate alarak tüketici hakem heyetine veya tüketici mahkemesine başvurabilir.

Ürünün kurulumunun yetkili servis tarafından yapılması önerilir.

* Kullanım süresi 3 yıldır (Ürünün fonksiyonlarını yerine getirebilmesi için gerekli yedek parça temin süresi).

YETKİLİ SERVİSLER

Değerli Müşterimiz,

LG Çağrı Yönetim Merkezi 444 6 543 (LGE) no.lu telefon numarası ile, 7 gün / 24 saat hizmet vermektedir (Saat 20:00 ile 09:00 saatleri arasında otomatik kayıt sistemi ile). Bu saatler dışında aradığınızda adınızı, soyadınızı ve telefon numaranızı alan kodu ile bıraktığınızda ilk mesai saatinde sizinle irtibata geçilecektir. Doğrudan bu numarayı çevirerek size en yakın Yetkili Servis telefonunu alabilir veya arzu ettiğiniz hizmeti talep edebilirsiniz.

Çağrı Merkezi 444 6 543 (LGE)

ÇAĞRI MERKEZİMİZİ SABİT
TELEFONLARDAN
VEYA CEP TELEFONLARINDAN
ALAN KODU
ÇEVİRMEKSİZİN ARAYABİLİRSİNİZ.

Servislerin zaman zaman deęişebileceęi teyit edebilirsiniz.

ŞEHİR	İLÇE	SERVİS İSMİ
İSTANBUL/ Asya	ÜMRANIYE	MTV ELEKTRONİK SAN. VE TİC. LTD. ŞTİ.
BURSA		ULUDAĞ ELEKTRONİK ALİ ÖZDEMİR
İZMİR	KARŞIY- AKA	MERKEZİ ELEKTRONİK
İZMİR	BUCA	TEKNİK ELEKTRONİK - RAŞİT ŞEN
MANİSA	AKHİSAR	MEHMET BALABAN - BALABAN ELEKTRONİK
KIRIKK- ALE	MERKEZ	KARDEŞLER ELEKTRONİK-ALİ ŞİH GAÇKA

için çağrı merkezi ile aradığınız servisi

TELEFON	ADRES
0 216 365 54 20	ŞERİFALİ MAH.ALPTEKİN CAD. N: 73 / A ÜMRANIYE
0 224 224 06 68	ŞEHREKÜSTÜ MAH. DEĞİRMEN SOK. NO:7 HALICIOĞLU İŞ HANI NO:46
0 232 365 09 05	ÜÇÖK MAH. ZÜBEYDE HANIM CAD. NO . 110 / A BAHİRİYE
0 232 448 19 91	347 SOKAK NO:101-D ADNAN KAHVECİ CD.BUCA-İZMİR
0236 232 11 89	KETHUDA MAH. 22 SOKAK NO : 20
0 318 224 47 42	GÜZELTEPE MAH. CELALATİK CAD. NO:4/B

ŞEHİR	İLÇE	SERVİS İSMİ
ANTALYA		VİZYON ELEKTRONİK- MEHMET ÖZDEMİR
ANTALYA		YILDIRIM ELEKTRONİK TİCARET SANAYİ LTD.ŞTİ.
DENİZLİ		CEZAYİRLİ ELEKTRONİK-M. EROL CEZAYİRLİ
ADANA		DATA ELEKTRONİK BİLGİSAYAR PAZARLAMA VE TİC. - MURAT YEŞİLDAĞ
KOCAELİ	MERKEZ	ANIT ELEKTRONİK NAZMİ AYDOĞAN
ANKARA	KEÇİÖR- EN	GÜNEŞ ELEKTRONİK EMİN GENÇOĞLU

TELEFON	ADRES
0 242 316 51 61	ŞİRINYALI MAH. 1486 SOK. MEHMET HAMURLU APT.NO. 16/1
0 242 244 02 42	KIŞLA MAH. 35.SK. NO:24 (UYSAL İŞ MERKEZİ) ANTALYA
0 258 262 13 13	HALK CD.NO 80-E KAYAN APT
0 322 456 25 72	REŞATBEY MAH. CUMHURİYET CADDESİ NO:5/A
0 262 325 46 67	KADIKÖY MAH. ATATÜRK BULVARI NO:29/A
0 312 359 62 32	ANADOLU BLV 2 CD ATB İŞ MERKEZİ I BLK NO.240 MACUNKÖY / ANKARA

ŞEHİR	İLÇE	SERVİS İSMİ
ANKARA	ÇANKAYA	ONUR ELEKTRONİK EŞYA SAN. TİC. LTD. ŞTİ.
ANKARA	KEÇİÖREN	TÜDEŞ ELEKTRONİK TURİZM TİC. SAN. LTD.ŞTİ.
ANKARA	AKDERE	YİĞİTLER ELEKTRONİK - ALPER TÜRKAY
GAZİANT- EP		ÜNAL ŞENSÖYLER ELEKTRONİK SANAYİ VE TİCARET LİMİTED ŞİRKETİ
KAHRAM- ANMARAŞ		GÜNGÖR ELEKTRONİK- ERDAL GÜNGÖR

TELEFON	ADRES
0 312 442 04 42	HOŞDERE CD. HALİT ZİYA SK. NO:4/A
0 312 357 08 08	BEŞİKTAŞ SK. NO:28/C
0 312 367 64 64	MEHMET ALİ ALTUN CAD. NO: 13/B AKDERE
0 342 215 15 78	DEĞİRMİÇEM MAH. İMAM HÜSEYİN İNCİOĞLU CAD. NO;17/A
0 344 223 46 00	HAYRULLAH MAH. MALİK EJDER CAD.ARIKAN SİTESİ B BLOK NO 24/C

ŞEHİR	İLÇE	SERVİS İSMİ
KAYSERİ	KOCASİN- AN	MIZRAK ELEKTRONİK- MEHMET MIZRAK
DİYARBA- KIR		MAHSUM US-TELEVİZYON HASTANESİ
ŞANLI- URFA		CELAL BAYER- BAYER ELEKTRONİK
MALATYA		TAYFUN ALİ ÖZBEK- TAYFUN ELEKTRONİK
ELAZIĞ		SUAT HARDALAÇ GRUP ELEKTRONİK
ERZURUM		ERZURUM ELEKTRONİK TİCARET SANAYİ LİMİTED ŞİRKETİ

TELEFON	ADRES
0 352 233 65 85	MIMAR SİNAN MAH SUSURLUK SOK N65/A KOCASİNAN
0 412 224 39 79	KURT ISMAILPAŞA 7. SOK. GENÇKALAN APT. ALTI NO:9
0 414 312 15 16	MARDIN YOLU CD.TİCARET LİSESİ KAR.ABUZEROĞULLARI APT.8/C
0 422 325 96 96	KANALBOYU KERNEK CAMII KARŞISI MİSTOĞLU APT ALTI NO.9 A-B
0 424 237 27 80	İZZET PAŞA CAD HACİTEFİK EFENDİ SOK N:16
0 442 214 05 82	ŞERİF EFENDİ CAD. NO.136 AŞAĞI YONCALIK

ŞEHİR	İLÇE	SERVİS İSMİ
İSTANBUL/ Avrupa	BAĞCILAR	RA - TEL ELEKTRONİK
BOLU		MURAT ELEKTRONİK
MUĞLA	BODRUM	SİNYAL ELEKTRONİK-EROL ÖNEL
ANKARA	KIZILCAH- AMAM	KONCA ELEKTRONİK
BATMAN		PİLATİN ELEKTRONİK
İSTANBUL/ Avrupa	GAZİOSM- ANPAŞA	BAYGOP ELEKTRONİK
İSTANBUL/ Avrupa	FATİH	PROTEL ELEKTRONİK
ADANA		HAS ELEKTRONİK

TELEFON	ADRES
0 212 434 43 23	SANCAKTEPE MAH.FATİH CAD. 8 / 4 SOK. NO:2
0 374 217 98 12	İZZET BAYSAL CAD. NO:201/A MERKEZ BOLU
0 252 358 69 06	CUMHURİYET CAD.NO:22 BODRUM
0 312 736 11 03	AKÇAY MAH. GENÇLİK CAD ALİKELEŞ APT NO:22/A
0 488 214 13 65	MEYDAN MAH.GÜLİSTAN CADDESİ NO :69
0 212 537 25 25	YENİDOĞAN MH. GÖÇMENLER SK. NO:80 G.OSMANPAŞA
0 212 534 80 05	HOCA ÜVEYZ MH.KOCASINAN CD. NO:43/AFATİH
0 322 458 15 24	KURTULUŞ MH.64010 SK. RUHİ ÇAMURDAN APT. NO:11 SEYHAN ADANA

ŒEHİR	İLÇE	SERVİS İSMİ
MERSİN		LCD ELEKTRONİK
İZMİR	ÇANKAYA	YASLI ELEKTRONİK BAKIM VE ONARIM TİCARET

TELEFON	ADRES
0 324 358 29 48	FATİH MAH. GMK. BULV. ÖZKAN APT.ALTİ 43/D (BORANLAR SERVİS KARŞISI)
0 232 446 42 48	GAZİ BULVARI NO : 69



Regulatory

WEEE



[ENGLISH]

Disposal of your old appliance

1. All electrical and electronic products should be disposed of separately from the municipal waste stream through designated collection facilities appointed by your government or your local authorities.
2. The correct disposal of your old appliance will help prevent potential negative consequences for the environment and human health.
3. For more detailed information about disposal of your old appliance, please contact your city office, waste disposal service or the shop where you purchased the product.

[TÜRKÇE]

Eski cihazınızın atılması

1. Tüm elektrik ve elektronik ürünler hükümetin veya mahalli yetkililerin gösterdiği toplama tesislerine atılmalıdır.
2. Eski cihazınızın uygun biçimde atılması çevreye ve insan sağlığına zararlı potansiyel negatif sonuçları önler.
3. Eski cihazınızın atılmasıyla ilgili daha detaylı bilgi almak için lütfen mahalli yetkililerle, katı atık servisiyle ya da ürünü aldığınız mağaza ile irtibata geçiniz.
4. EEE Yönetmeliğine uygundur.

