



LG
Life's Good

دليل المالك وحدة التحكم السحرية عن بُعد MAGIC

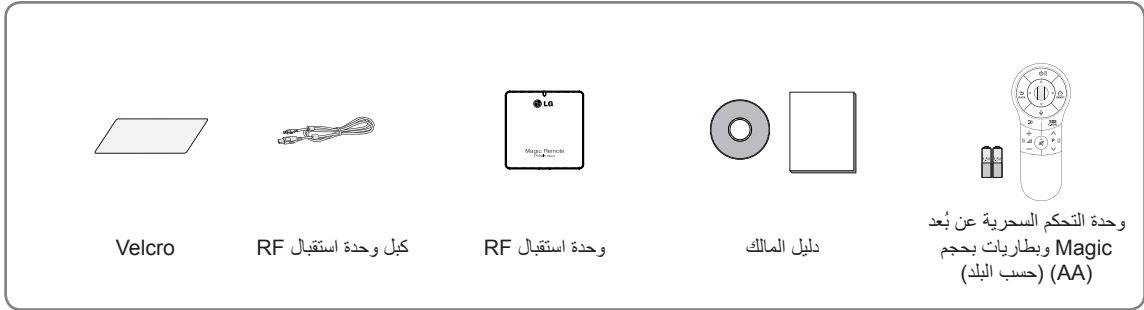
يُرجى قراءة هذا الدليل بعناية قبل تشغيل الجهاز والاحتفاظ به للرجوع إليه في المستقبل.

AN-MR400

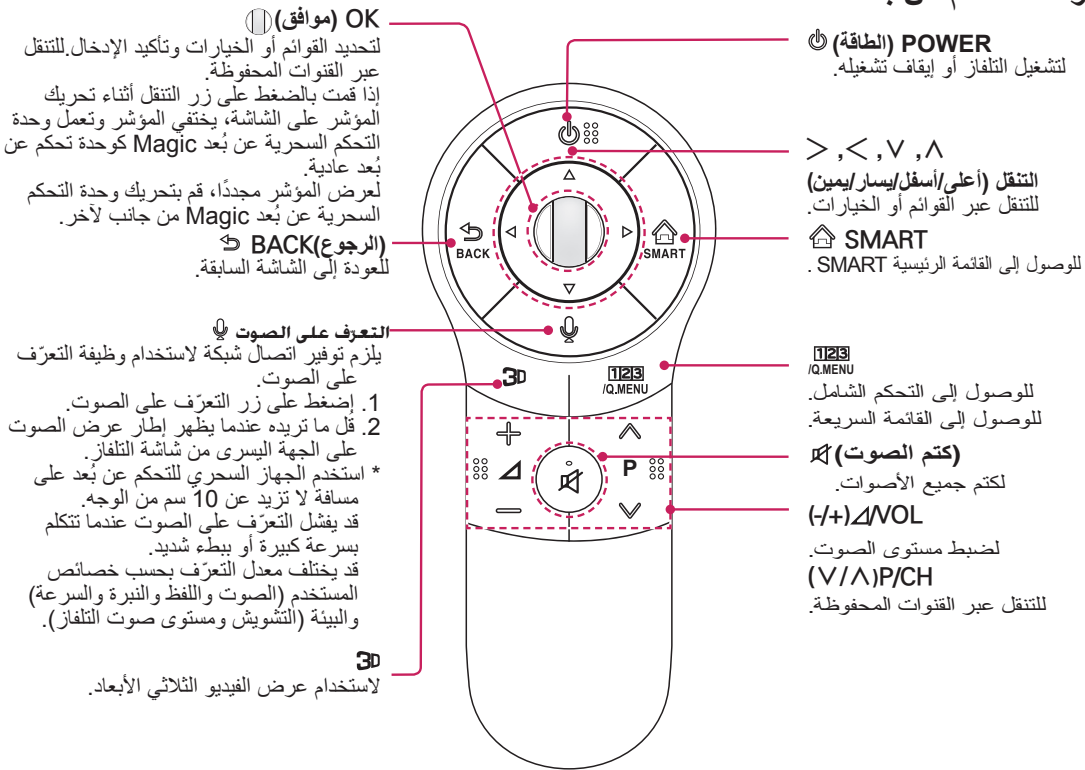
وحدة التحكم عن بُعد (AN-MR400G)

وحدة استقبال RF (AN-MR400D)

الملحقات



وصف وحدة التحكم عن بُعد

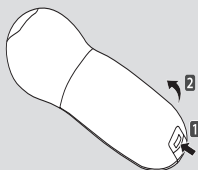


* قد تختلف الصورة المييبة عن المنتج.

* إذا كان التلفاز الذي اشتريته لا يدعم العرض الثلاثي الأبعاد، فلن يعمل الزر 3D.

- الطرازات غير الثلاثية الأبعاد: *MS73, *MS53, **PN, **LN

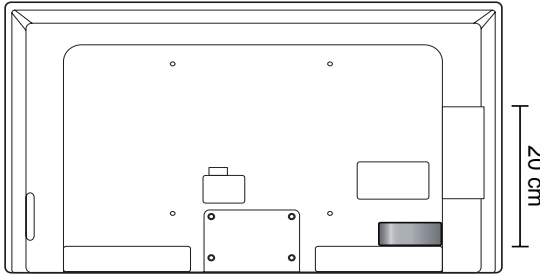
تركيب البطاريات



- يرجى قراءة هذا الدليل بعناية واستخدام التلفاز بشكل صحيح.
- اضغط على طرف غطاء البطارية واسحبه إلى الوراء ثم أخرج الغطاء كما هو موضح أدناه.
- لاستبدال البطاريات، افتح غطاء البطاريات، واستبدل البطاريات (1.5 فولت بحجم AA) بحيث يتطابق الطرفان + و - مع الرمز المطبوع داخل حجرة البطاريات ثم أغلق غطاء البطارية. تأكد من توجيه وحدة التحكم عن بُعد إلى مستشعر التحكم عن بُعد الموجود على التلفاز.
- لإزالة البطاريات، قم بتنفيذ إجراءات التركيب بالعكس. لا تخلط بين البطاريات القديمة أو المستعملة والبطاريات الجديدة. أغلق الغطاء.

وحدة استقبال RF

* لتجنب التشويش اللاسلكي، حافظ على مسافة تتعدى 20 سم بين وحدة استقبال RF لأداة التحكم عن بُعد ووحدة استقبال Wi-Fi.



مواصفات التردد الراديوي RF

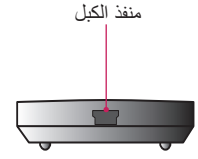
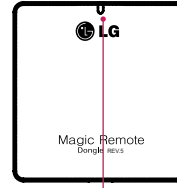
تتصل وحدة التحكم السحرية عن بُعد Magic مع وحدة استقبال RF باستخدام الإصدار 3.0 من Bluetooth .

- طاقة الإخراج (الحد الأقصى) : 10 ديسيبل ملي واط أو أقل
- أقصى مسافة للاتصال :
- مجال مفتوح للرؤية بما يقارب 10 أمتار
- نطاق التردد :
- 2.400 جيجاهرتز - 2.4835 جيجاهرتز
- معدل نقل البيانات (الحد الأقصى) : 3 ميجابت/ثانية

الاحتياطات التي ينبغي مراعاتها

- استخدم وحدة التحكم عن بُعد ضمن النطاق المحدد (ضمن 10 أمتار).
- قد تواجه مشاكل في الاتصال لدى استخدام الجهاز خارج منطقة التغطية أو في حالة وجود عوائق ضمن منطقة التغطية.
- قد تواجه مشاكل في الاتصال بحسب الملحقات التي تستخدمها.
- فالأجهزة مثل أفران الميكروويف وشبكات LAN اللاسلكية تعمل ضمن النطاق الترددي نفسه (2.4 جيجاهرتز) الذي تعمل ضمنه وحدة التحكم السحرية عن بُعد. قد يؤدي ذلك إلى حدوث مشاكل في الاتصال.
- يُوصى بتثبيت جهاز راوتر لاسلكي (AP) على بعد متر واحد على الأقل من التلفاز. إذا تم تثبيته ضمن مسافة متر واحد من التلفاز، قد لا تعمل وحدة التحكم السحرية عن بُعد Magic بشكل صحيح بسبب تداخل الترددات.
- لا تقم بفرط الحرارة أو تعريضها للحرارة.
- لا تُسقط البطارية أو تُعزّب تعرضها لصددمات قوية.
- قد يتسبب إدخال البطارية بشكل غير صحيح بحدوث انفجار.

لا تتطلب الطرازات /LA86** /LA88** /LA96** /LA97** /LA79** /LA74** /LA68** /LA69** /LA67** /LA66** (LA6600 باستثناء كوريا) (اليابان، آسيا، أستراليا، الشرق الأوسط، أفريقيا) / LA6250 (كوريا) LA6205 (البرازيل، المكسيك، الولايات المتحدة، كندا) / LA620* (اليابان، آسيا، أستراليا، الشرق الأوسط، أفريقيا) / LN6100 (الشرق الأوسط، أفريقيا) / LN5750 (البرازيل، المكسيك، الولايات المتحدة، كندا)، * LN570 (كوريا، باستثناء *32LN570) / LN570* (الشرق الأوسط، أفريقيا) / LN578* (أوروبا) / PH47** / PH66** / PH67** توصيل وحدة استقبال RF. تكون وحدة استقبال RF مضمنة في التلفاز.

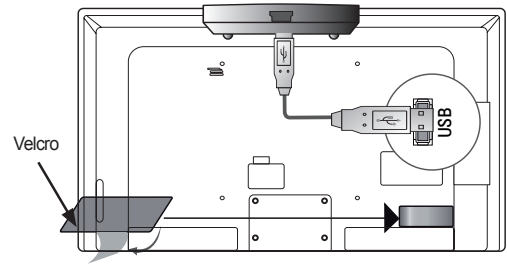


مؤشر إضاءة

تثبيت وحدة استقبال (دونجل) RF

قد تختلف الصورة المعروضة عن صورة التلفاز الذي تستخدمه.

- 1 حدد موقع تركيب Velcro المطلوب على التلفاز. ثم اسحب ورقة الحماية و قم بتثبيت Velcro. (يختلف موقع التثبيت بحسب طراز التلفاز لديك)
- 2 قم بتوصيل قابس كبل وحدة استقبال RF على وحدة استقبال RF بمنفذ USB أو منفذ تطبيقات USB على التلفاز.



*قم بتثبيت وحدة استقبال RF بمحاذاة قوس الزاوية اليسرى العلوية.

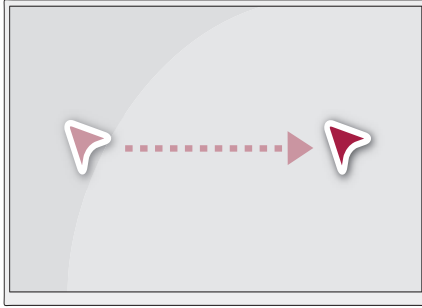
- 3 قم بتثبيت وحدة استقبال RF بـ velcro كما هو موضح ثم قم بتشغيل التلفاز.
 - 4 تأكد من أن التلفاز قيد التشغيل ثم قم بتسجيل الوحدة السحرية للتحكم عن بُعد Magic مع التلفاز بعد 20 ثانية.
- * إذا كانت وحدة استقبال RF الخاصة بصندوق الوسائط اللاسلكي مرفقة، فأرفق وحدة الاستقبال الخاصة بوحدة التحكم السحرية عن بُعد Magic بالقسم الأيمن السفلي من الجانب الخلفي للتلفاز.

التسجيل

كيفية الاستخدام

لاستخدام وحدة التحكم السحرية عن بُعد Magic، قم بتسجيلها مع التلفزيون أولاً.

كيفية تسجيل وحدة التحكم السحرية عن بُعد Magic



1 ضع البطاريات داخل وحدة التحكم السحرية عن بُعد Magic ثم قم بتشغيل التلفزيون.
2 قم بتوجيه وحدة التحكم السحرية عن بُعد Magic نحو التلفزيون ثم اضغط على **WHEEL (OK)** على وحدة التحكم عن بُعد.



* في حالة فشل التلفزيون في تسجيل وحدة التحكم السحرية عن بُعد Magic، حاول مرة أخرى بعد إيقاف تشغيل التلفزيون وتشغيله مجدداً.

كيفية إعادة تسجيل وحدة التحكم السحرية عن بُعد Magic

اضغط على **BACK** (رجوع) و **SMART** في الوقت نفسه لمدة خمس ثوانٍ لإلغاء إقتران وحدة التحكم السحرية عن بُعد Magic مع التلفزيون.



- * قم بتحريك وحدة التحكم السحرية عن بُعد Magic قليلاً إلى الجهة اليمنى واليسرى أو اضغط على الأزرار **SMART**، **HOME**، **OK**، **POWER** لكي يظهر المؤشر على الشاشة.
- * قم بتحريك وحدة التحكم السحرية عن بُعد Magic قليلاً إلى الجهة اليمنى واليسرى لكي يظهر المؤشر في وسط الشاشة.
- * في حالة عدم استخدام المؤشر لمدة معينة، فسوف يختفي.
- * تعمل العجلة أيضاً بمثابة الزر 'OK' (موافق) لدى الضغط عليها.
- * يمكنك تغيير القنوات و التنقل عبر القوائم باستخدام العجلة.
- * يمكنك ببساطة تحريك معصمك بدلاً من ذراعك بكاملها لنقل المؤشر.
- * تستند وحدة التحكم السحرية عن بُعد Magic طاقة البطاريات بطريقة أسرع من وحدة تحكم عن بُعد عادية بسبب الميزات الإضافية التي تتمتع بها. قد ترغب باستخدام بطاريات قابلة لإعادة الشحن.
- * إذا تم فقدان معايرة المؤشر، ضع وحدة التحكم عن بُعد على الأرض لبضع دقائق لإعادة المعايرة.

