


# دليل ترقية السوفت وير

## ملاحظة

1. اختر اسم الموديل للتلفزيون بشكل صحيح.
2. مثال: 47LX9500-UA يجب ان يحتوي اسم الموديل علي "UA"
3. تحقق من الاسم الكامل للموديل و الغرض من ترقية البرنامج بعد النقر علي اسم البرنامج علي موقع الانترنت.
3. لا تقصل التيار عن التلفزيون أثناء ترقية البرنامج.

## 1- طرق التحقق من اسم الموديل من جهاز التلفزيون

طريقة 1: التحقق من الملصق الموجود بجانب او بظهر التلفزيون



أو

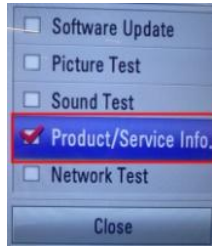
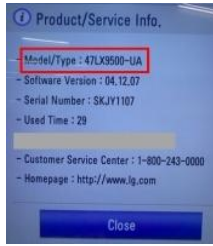


طريقة 2: عن طريق القائمة

(4) تحقق من نوع الموديل.

(3) اختر "Product/Service Info."

(1) اضغط زر [MENU] علي الريموت كونترول .  
(2) اضغط علي "دعم العميل".

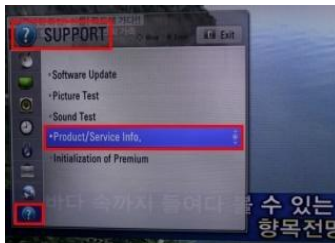
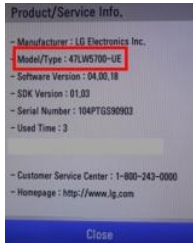


طريقة 3: تحقق من الضبط

(5) تحقق من Model/Type:

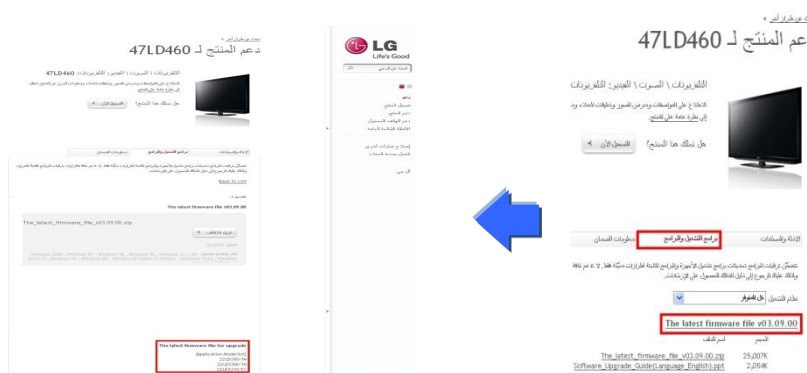
(3) تحرك الي: Support:

(1) اضغط زر [Home] علي الريموت كونترول .  
(2) اختر Setup:



## 2- طرق التحقق من اسم الموديل و الغرض من ترقية السوفتوير للتلفزيون عبر الموقع من الانترنت:

- 1) انقر علي " برامج التشغيل والبرامج "
- 2) انقر فوق اسم البرنامج.



① ادخل علي موقع [www.lg.com](http://www.lg.com) ثم اختر بلدك

② اذهب الي : " دعم "



⑤ اضغط علي اسم الموديل

③ اذكر اسم الموديل (مثال: 47LD460) بدون "UA-

④ اضغط : متابعة



### دعم المنتج



### مرحبًا بك في قسم خدمة العملاء ودعمهم في LG

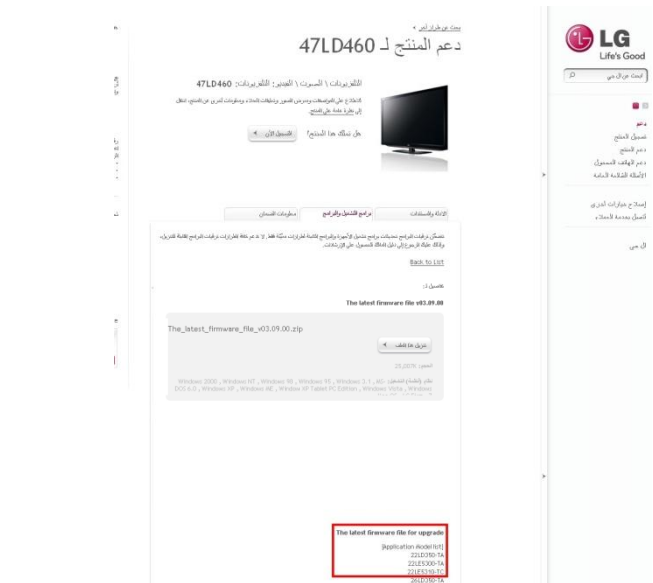


⑧ تحقق من اسم الموديل (مثال UA-47LD460)

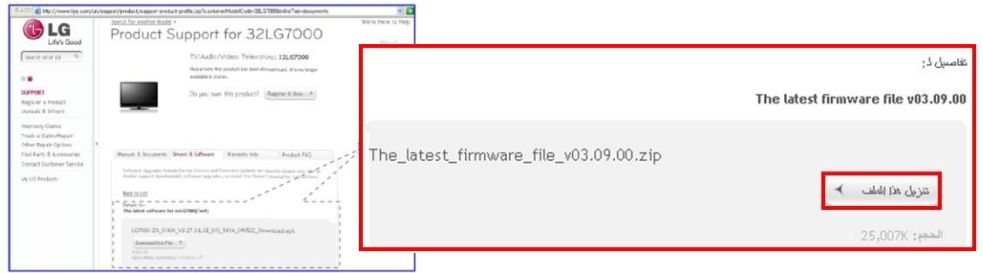
و الغرض من ترقية البرنامج.

⑥ اضغط علي " برامج التشغيل والبرامج "

⑦ انقر فوق اسم البرنامج.



① انقر علي "تحميل هذا الملف" لحفظها علي جهاز الكمبيوتر



② قم بفك ضغط الملف.

③ ادخل جهاز ال USB في مدخل ال USB في جهاز الكمبيوتر.

④ قم بعمل ملف داخل ذاكرة ال USB. اسم الملف يجب ان يكون: **LG\_DTV**

⑤ احفظ ملف البرنامج الي ملف LG\_DTV الموجود علي ذاكرة USB



③ ادخل ذاكرة ال USB في مدخل ال USB بالتلفزيون

موقع مدخل ال USB : جانب اخلف الجهاز



④ بدء عملية ترقية البرنامج

① اذا ظهرت الرسالة الموضحة ادناه علي التلفزيون, انقر Start

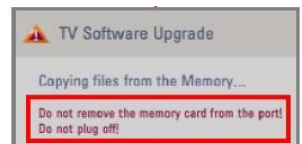


② اذا تم تنفيذ عملية الترقية, ستظهر الرسالة التالية علي شاشة التلفزيون:

1) جاري نسخ النسخة الجديدة من البرنامج من ذاكرة USB الي ذاكرة نظام ذاكرة:

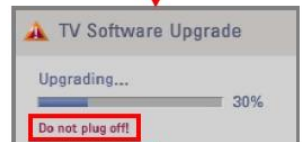
❗ لا تقم بإزالة جهاز ذاكرة USB حين يتم عرض هذه الرسالة.

❗ لا تفصل التيار عن التلفزيون بينما يتم عرض هذه الرسالة.



2) تشغيل الترقية البرنامج:

❗ لا تفصل التيار عن التلفزيون بينما يتم عرض هذه الرسالة.



3) إذا تم الانتهاء من الترقية, يتم عرض هذه الرسالة.

و سيتم اعادة تشغيل التلفزيون تلقائيا خلال 5 ثواني.

