

# Benutzerhandbuch

Dies ist ein 「Benutzerhandbuch」, das auf dem TV-Gerät installiert ist.

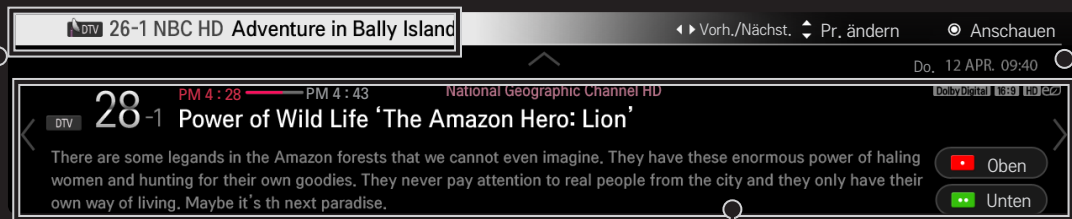
Änderungen am Inhalt dieses Handbuchs im Rahmen von Produktverbesserungen vorbehalten.

# □ Programminformationen anzeigen

Anzeige von Informationen zum aktuellen Programm und / oder zu aktueller Uhrzeit, etc.

- 1 Bewegen Sie den Zeiger der Magic-Fernbedienung zum oberen Rand des TV-Bildschirms.
- 2 Klicken Sie auf den aktivierten Logo-Bereich des Senders.
- 3 Die Programmdetails werden am unteren Rand des TV-Bildschirms angezeigt.

✎ Ihr TV-Gerät kann von der Abbildung möglicherweise leicht abweichen.



○ Aktuelle Uhrzeit

○ Programmname

○ Ausführliche Programminformationen  
(bei digitalem Rundfunksignal)

## ☐ Lieblingsprogramme einstellen

**SMART**  ⇒ **Einstellungen** → **EINST.** → **Senderliste Ordnen**

- 1 Wählen Sie das gewünschte Programm, und drücken Sie die **Rad(OK)**-Taste. Das Programm wurde ausgewählt.
- 2 Drücken Sie **Als Favorit einstellen**.
- 3 Wählen Sie das gewünschte Lieblingsprogramm, Gruppe.
- 4 Wählen Sie **OK**. Der Favorit wurde eingestellt.

## ☐ Favoriten verwenden

**SMART**  ⇒ **Prg.-Liste**

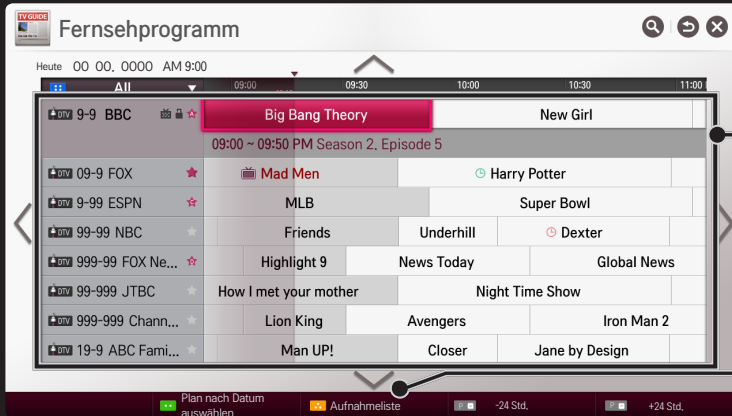
Die Programmliste wird angezeigt. Wählen Sie das gewünschte voreingestellte Lieblingsprogramm aus der Favoritenliste A bis D aus.

# SMART => Fernsehprogramm

[Nur im digitalen Modus]

Bezieht Informationen über Programme und Sendezeiten. Bezieht Programminformationen und legt die Anzeige / Aufnahme fest.

[Ihr TV-Gerät kann von der Abbildung möglicherweise leicht abweichen.]



Drücken Sie die Taste **Rad(OK)**, nachdem Sie den gewünschten Sender zum Anzeigen oder Anzeigen / Aufnehmen gewählt haben.

Macht Revisionen und führt Löschvorgänge nach dem Ansehen der Aufnahmeliste durch.




Führt eine Programmierung über die Auswahl von Datum / Zeit / Programm durch. Führt eine wiederholte Programmierung durch.



# □ Automatisches Einstellen des Programms

**SMART**  ⇒ **Einstellungen** → **EINST.** → **Auto. Einstellung**

Stellt automatisch die Programme ein.

- 1 Wählen Sie das Land aus, in dem das Fernsehgerät verwendet wird. Die Programmeinstellungen ändern sich je nach ausgewähltem Land.
  - 2 Starten Sie **Auto. Einstellung**.
  - 3 Wählen Sie die gewünschte Signalquelle.
  - 4 Legen Sie „Auto. Einstellung“ gemäß den Anweisungen auf dem Bildschirm fest.
-  Wenn die Signalquelle nicht korrekt angeschlossen ist, funktioniert möglicherweise die Programmregistrierung nicht.
  -  **Auto. Einstellung** findet nur die Programme, die aktuell gesendet werden.
  -  Wenn **System-Verriegelung** eingeschaltet ist, erscheint ein Popup-Fenster, in dem das Passwort angefragt wird.

## □ Option „DTV-Kabeleinstellung“

Das Suchen nach Programmen mit der VOLLSTÄNDIGEN Sucheinstellung kann über einen längeren Zeitraum andauern.

Die folgenden Werte werden benötigt, um alle verfügbaren Programme schnell und korrekt zu finden. Die allgemein verwendeten Werte sind als „Standardeinstellungen“ voreingestellt.

Frequenz	Eingabe eines vom Benutzer festgelegten Frequenzbereichs.
Symbolrate	Geschwindigkeit, in der ein Gerät wie ein Modem Symbole an ein Programm sendet.
Modulation	Auftragen von Ton- und Bildsignalen auf eine Trägerfrequenz.
Netzwerk-ID	Eindeutige ID, die jedem Benutzer zugewiesen wird.
Startfrequenz	Eingabe einer vom Benutzer festgelegten Startfrequenz des Frequenzbereichs.
Endfrequenz	Eingabe einer vom Benutzer festgelegten Endfrequenz des Frequenzbereichs.

## □ Option „Satelliteneinstellung“

Satellit	Wählen Sie den gewünschten Satelliten aus.
LNB-Frequenz	[Abhängig vom Land] Auswahl eines Wertes: 9.750/10.600, 9.750/10.750, 9.750, 10.600, 10.750, 5.150, MDU1, MDU2, MDU3, MDU4, MDU5. Wenn Sie 9.750/10.600, 9.750/10.750 (MHz) auswählen, wird der 22KHz Ton deaktiviert. Wenn Sie den Wert der LNB-Frequenz nicht in der Liste finden können, wählen Sie den Benutzer, und geben Sie die Frequenz manuell ein.
Transponder	Auswahl des Transponders, den Sie abstimmen möchten.
22KHz Ton	Bei Verwendung der 22KHz Ton-Umschaltung wählen Sie A oder B. Wenn Sie den 22KHz Ton verwenden, werden Unicable und der Motortyp deaktiviert.

LNB-Strom	Um die Stromversorgung für den LNB zu aktivieren, wählen Sie <b>Ein</b> . Wenn Sie <b>Aus</b> wählen, wird der <b>Motortyp</b> deaktiviert.
DiSEqC	Bei Verwendung von DiSEqC wählen Sie eine Option aus A~D/ Ton A~B. Wenn Sie <b>DiSEqC</b> verwenden, werden Unicable und der Motortyp deaktiviert.
Unicable- Einstellungen	Wählen Sie „Ein“, um Unicable zu verwenden, und stellen Sie Unicable im Menü <b>Unicable-Einstellung</b> ein. Wenn Unicable aktiviert ist, werden <b>22KHz Ton</b> , <b>DiSEqC</b> , <b>Motortyp</b> deaktiviert.
Motortyp	Wählen Sie den Motortyp, um den Motor zu verwenden, und stellen Sie im Menü „Motor Setting“ (Motoreinstellungen) den Motor ein. Wenn der Motor aktiviert ist, werden <b>22KHz Ton</b> , <b>DiSEqC</b> , <b>Unicable</b> deaktiviert.

- ✎ Wenn Sie den Satelliten auf „Andere“ einstellen, müssen Sie mit „Man. Einstellung“ einen Transponder hinzufügen.
- ✎ Bei Auswahl von 22KHz Ton und DiSEqC müssen Sie diese in derselben Position anschließen, wie dies auf dem OSD angezeigt wird.
- ✎ Wenn Sie einen Satelliten löschen, werden alle in dem Satelliten gespeicherten Programme gelöscht.

## □ Option „Motoreinstellung“

- DiSEqC 1.2: Ansteuerungsmotor zum Ändern der Position der Satellitenschüssel.

Drehrichtung	Wählen Sie die Richtung, in der Sie den Motor bewegen möchten.
Bewegungsmodus	Es stehen zwei Modi zur Verfügung: „Schritt“ und „Fortlaufend“. <ul style="list-style-type: none"><li>• <b>Schritt:</b> Der Motor bewegt sich entsprechend des von Ihnen eingegebenen Wertes (von 1 bis 128).</li><li>• <b>Fortlaufend:</b> Der Motor bewegt sich fortlaufend, bis Sie „Stopp“ drücken.</li></ul>
Test-TP	Wählen Sie den Test-TP, den Sie abstimmen möchten.

Limit setzen	<p>Stellen Sie die Motorbewegung auf Osten oder Westen ein, damit sich der Motor nur innerhalb der festgelegten Richtung bewegt.</p> <ul style="list-style-type: none"><li>• Ein: Sie können die Bewegung auf die aktuelle Richtung begrenzen, indem Sie „Westen/Osten“ auswählen.</li><li>• Aus: Hebt die eingestellte Begrenzung auf.</li></ul>
Auf Null	<p>Sie können den Motor auf „null“ setzen.</p>
Speichern	<p>Sie können die aktuelle Richtung des Motors speichern.</p>

- USALS: Legen Sie Ihren aktuellen Standort fest (Längengrad/Breitengrad).

## □ DTV-Kabeleinstellung

SMART  ⇒ Einstellungen → EINST. → DTV-Kabeleinstellung

[Falls der Programmmodus auf Kabel festgelegt ist]

Serviceanbieter	<p>Serviceanbieter festlegen.</p> <p>Wenn Sie den Serviceanbieter ändern, werden die vorhandenen Programme gelöscht und Auto. Einstellung wird ausgeführt.</p>
Automatische Senderaktualisierung	<ul style="list-style-type: none"><li>• <b>Ein:</b> Sie können die Informationen für alle Programme aktualisieren, die sich aktualisieren lassen, auch für Programme, die momentan angesehen werden.</li><li>• <b>Aus:</b> Sie können nur die Informationen für das Programm aktualisieren, das momentan angesehen wird.</li></ul>



- ✎ Die Auswahl im Menü „Serviceanbieter“ hängt von der im entsprechenden Land unterstützten Anzahl von Serviceanbietern ab.
- ✎ Wenn die Anzahl der unterstützten Serviceanbieter für das entsprechende Land 1 ist, ist diese Funktion nicht aktiviert.
- ✎ Sie können das Menü „DTV-Kabeleinstellung“ nicht auswählen, wenn der Serviceanbieter auf „Ziggo“ eingestellt ist.


## ☐ Satelliteneinstellung

**SMART**  ⇒ **Einstellungen** → **EINST.** → **Satelliteneinstellung**

[Falls der Programmmodus auf Satellit festgelegt ist]

Sie können den gewünschten Satelliten hinzufügen, löschen oder einstellen.

## □ Aktualis. für Tivu-Programmliste

**SMART**  ⇒ Einstellungen → **EINST.** → Aktualis. für Tivu-Programmliste

[Nur Italien]

[Falls der Programmmodus auf Satellit festgelegt ist]

Aktualisierung der geänderten Programmlisteninformationen abhängig von den Sendebedingungen des jeweiligen Landes und der Satelliteneinstellung.

Aktualisierung der Programmliste bei jedem Ausschalten des TV-Geräts. Nach der Aktualisierung wird die Programmliste möglicherweise geändert. Wenn diese Option nicht gewünscht wird, wählen Sie „Aus“.

## □ Aktualis. für Programmliste

SMART  ⇒ Einstellungen → EINST. → Aktual. der Programmliste

[Falls der Programmmodus auf Satellit festgelegt ist]

Aktualisierung der geänderten Programmlisteninformationen abhängig von den Sendebedingungen des jeweiligen Landes und der Satelliteneinstellung.

Aktualisierung der Programmliste bei jedem Ausschalten des TV-Geräts. Nach der Aktualisierung wird die Programmliste möglicherweise geändert. Wenn diese Option nicht gewünscht wird, wählen Sie „Aus“.

- ✎ Für Österreich, Tsch. Rep., Frankreich, Slowakei, Spanien, Türkei, Norwegen, Schweden, Finnland, Dänemark, Deutschland, Polen und Russland: Diese Funktion wird nicht unterstützt, wenn Serviceanbieter nicht auf **Kein** gesetzt wurde.


## □ Regionalprogramm

SMART  ⇒ Einstellungen → EINST. → Regionalprogramm

[Nur Österreich]

[Falls der Programmmodus auf Satellit festgelegt ist]

Regionales Fernsehen festlegen und regionales Fernsehen zu einer bestimmten Zeit ansehen.


 Zum Auswählen von Serviceanbieter von Satellit muss AKTIV ausgewählt werden.

## □ Transponder Edit

SMART  ⇒ Einstellungen → EINST. → Transponder bearbeiten

[Falls der Programmmodus auf Satellit festgelegt ist]

Sie können einen Transponder hinzufügen/ändern/löschen.

 Wenn die Einstellung Land auf Russland festgelegt ist, drücken Sie die Taste Als HT registrieren auf der Anzeige, um den gewünschten Transponder auf Daheim einzustellen.

[In Russland ist Satellite SO nur auf NTV-PLUST/ Tricolor TV festgelegt]

## ☐ Man. Einstellung verwenden

**SMART**  ⇒ **Einstellungen** → **EINST.** → **Man. Einstellung**

Zum manuellen Einstellen von Programmen und Speichern der Ergebnisse.

Für das Digitalfernsehen können Signalstärke und -qualität kontrolliert werden.

 Sie können die **Frequenz(KHz)** und **Bandbreite** ebenfalls einstellen.

## □ Programme ändern

SMART  ⇒ Einstellungen → EINST. → Senderliste ordnen



Ändert die gespeicherten Programme.

Als Lieblingsprogramm einstellen, Programm sperren/entsperren,  
Programmnummer des ausgewählten Programms überspringen usw.



## SMART => Einstellungen → EINST. → Programmmodus

Mit dieser Funktion können Sie eingestellte Programme im Modus Antenne, Kabel, Satellit oder CAM Mode (CAM-Modus) anschauen.

-  Sie können Programme nur im ausgewählten Modus anschauen.
-  Das CAM-Menü ist nur bei aktiviertem CAM Mode (CAM-Modus) verfügbar. Der Menüname kann je nach CAM-Typ variieren.


123 (Magic-Fernbedienung) →  (Anzeige Fernbedienung)

(oder drücken Sie die Taste **TEXT**.)

[Abhängig vom Land]

Teletext ist ein kostenloser Informationsdienst der Fernsehanstalten mit textbasierten Informationen zu Fernsehprogrammen, Nachrichten und Wetterdaten.

Der Teletext-Decoder dieses Gerätes unterstützt SIMPLE, TOP und FASTEXT-Systeme.




Farbtaste	Die vorherige bzw. die nächste Seite aufrufen.
Nummerntaste	Geben Sie die Nummer der Seite ein, zu der Sie gelangen möchten.
P 	Die vorherige bzw. die nächste Seite aufrufen.

## ☐ Spezielle Teletextfunktionen

1 2 3 (Magic-Fernbedienung) → T.OPT (Anzeige Fernbedienung)

(oder drücken Sie die T. OPT-Taste)

Wählen Sie das Menü **Text Option** aus.

 <b>Index</b>	Wählen Sie die Indexseite aus.
 <b>Zeit</b>	In diesem Menü können Sie während einer Fernsehsendung in der rechten oberen Ecke des Bildschirms die Uhrzeit anzeigen lassen.
 <b>Halten</b>	Teletext-Meldungen können auf mehrere Seiten verteilt sein, die dann automatisch weitergeblättert werden. Mit dieser Taste halten Sie die Seitenfortschaltung an.



Zeigen

In diesem Menü können Sie verborgene Informationen, wie Lösungen für Rätsel oder Puzzle, einblenden.



Aktualisierung

Wenn Sie nach einer Seitenanwahl diese Taste drücken, wird auf das zuvor eingestellte Fernsehprogramm umgeschaltet, während Sie auf die neue Teletext-Seite warten.

Sprache

[Nur im digitalen Modus]

Wählen Sie die gewünschte Teletext-Sprache aus.



**1****2****3** (Magic-Fernbedienung) →  (Anzeige Fernbedienung)

(oder drücken Sie die Taste **TEXT**.)


[Nur in Großbritannien/ Irland]

Das TV-Gerät ermöglicht Ihnen den Zugriff auf digitalen Teletext, der bessere Texte, Grafiken usw. als der analoge Teletext bietet. Dieser digitale Videotext wird von speziellen Diensten und Sendern bereitgestellt.

## □ Teletext innerhalb des digitalen Dienstes

- 1 Drücken Sie die Zifferntasten oder die Taste **P** , um einen bestimmten Dienst auszuwählen, der digitalen Teletext sendet.
- 2 Folgen Sie den Anweisungen im digitalen Teletext, und gehen Sie zum nächsten Schritt, indem Sie eine der Tasten **1****2****3**(Magic-Fernbedienung), **TEXT**, Rot, Grün, Gelb, Blau, die Navigations- oder eine der ZIFFERN-Tasten drücken.
- 3 Drücken Sie die Zifferntasten oder die Taste **P** , um den digitalen Teletextdienst zu wechseln.

## □ Teletext in digitalem Dienst


- 1 Drücken Sie die Zifferntasten oder die Taste **P** , um einen bestimmten Dienst auszuwählen, der digitalen Teletext sendet.
- 2 Drücken Sie die Taste **TEXT** oder eine Farbtaste, um in den Teletext zu wechseln.
- 3 Folgen Sie den Hinweisen im digitalen Teletext, und gehen Sie zum nächsten Schritt, indem Sie **1****2****3**(Magic-Fernbedienung), Rot, Grün, Gelb, Blau, die Navigations- oder eine der ZIFFERN-Tasten drücken.
- 4 Drücken Sie die Taste **TEXT** oder eine Farbtaste, um den digitalen Teletext auszuschalten und zum TV-Bild zurückzukehren.

## ☐ Automatischer MHP–Start auswählen

**SMART**  ⇒ **Einstellungen** → **OPTION** → **Automatischer MHP–Start**

[Abhängig vom Modell] [Nur in Italien]

Hierbei handelt es sich um die Funktion zum automatischen Start von MHP, dem Übertragungsstandard in Italien. Zur Nutzung des MHP-Dienstes muss der entsprechende Kanal ausgewählt sein. Die Datenübertragung funktioniert unter Umständen nicht einwandfrei aufgrund von Übertragungsproblemen des Senders.

 MHP ist während der Verwendung von Time Machine II nicht verfügbar.



## □ Was ist HbbTV?

[Abhängig vom Modell] [Abhängig vom Land]

HbbTV (Hybrid Broadcast Broadband TV) ersetzt die vorhandenen analogen Teletext-Dienste durch eine neue Generation webbasierter, interaktiver Übertragungsdienste. HbbTV funktioniert ähnlich wie digitaler Text und EPG, kann aber neben der Bereitstellung von Übertragungsdiensten auch für verschiedene andere Dienste genutzt werden.

Die Funktionsfähigkeit und Qualität des HbbTV-Diensts unterscheidet sich möglicherweise je nach Broadcast-Dienstanbieter.

Diese Funktion ist in einigen Ländern möglicherweise nicht verfügbar.

In Frankreich ist der HbbTV-Dienst über das terrestrische Übertragungssystem verfügbar.

In Deutschland ist er über terrestrische, Kabel- und Satellitenübertragung verfügbar.

In Spanien ist der HbbTV-Dienst über das terrestrische Übertragungssystem verfügbar. Der Inhalt und die Anwendungen sind abhängig vom Sender.

Weitere Informationen zu HbbTV finden Sie unter [www.hbbtv.org](http://www.hbbtv.org).

## ☐ HbbTV verwenden

**SMART**  ⇒ **Einstellungen** → **OPTION** → **HbbTV**

Aktiviert die HbbTV-Funktion. Genießen Sie eine Vielzahl von Inhalten über den HbbTV-Dienst.

- ✎ Dieser Dienst ist möglicherweise nur begrenzt verfügbar, wenn das Gerät nicht mit dem Netzwerk verbunden ist.
- ✎ Sie können HbbTV mit den Richtungstasten bedienen. Die Zeiger- und Klickfunktionen der Magic-Fernbedienung werden nicht unterstützt.
- ✎ Wenn **HbbTV** auf **Ein** eingestellt ist, funktioniert die Bewegungserkennungsfunktion nicht.
- ✎ Bei aktiver **HbbTV**-Funktion ist die Pentouch-Funktion nicht verfügbar. (Nur Pentouch TV.)

## SMART => Einstellungen → OPTION → Daten Service

[Abhängig vom Land]

Mit dieser Funktion können die Benutzer zwischen MHEG (digitaler Teletext) und Teletext umschalten, falls beide gleichzeitig verfügbar sind.

Ist nur eine Version verfügbar, wird MHEG bzw. Teletext aktiviert, unabhängig davon, welche Option Sie ausgewählt haben.


## SMART ⇒ Einstellungen → EINST. → CI-Informationen


- Mit dieser Funktion können Sie einige verschlüsselte Dienste (Bezahldienste) anschauen.
- Wenn Sie das CI-Modul entfernen, können Sie keine Bezahldienste anschauen.
- Abhängig von den Sendebedingungen des jeweiligen Landes stehen die CI-(Common Interface-)Funktionen u. U. nicht zur Verfügung.
- Wenn das Modul in den CI-Steckplatz eingesteckt ist, können Sie das Modulmenü aufrufen.
- Zum Kauf eines Moduls und einer SmartCard wenden Sie sich bitte an Ihren Händler.

- Möglicherweise erhalten Sie nach dem Einstecken eines CI-Moduls und Einschalten des TV-Geräts keinen Ton. Die Ursache kann sein, dass das CI-Modul und die SmartCard nicht kompatibel sind.
- Wenn Sie ein CAM (Conditional Access Module) verwenden, vergewissern Sie sich, dass dieses den Anforderungen gemäß DVB-CI bzw. CI plus entspricht.
- Eine Störung des CAM (Conditional Access Module) kann zu schlechter Bildqualität führen.
- [Abhängig vom Modell] Wenn das Fernsehgerät keine Videos oder Audio-Dateien abspielt, während es mit der CI+ CAM verbunden ist, wenden Sie sich an den Serviceanbieter für Terrestrisch / Kabel / Satellit.

## SMART ⇒ Einstellungen → BILD → Format

Wählt das Format aus.

16:9	Passt die Bilder auf die Bildschirmbreite an.
Just Scan	Zeigt Videobilder in Originalgröße an, ohne dass Teile am Bildschirmrand abgeschnitten werden.  Im DTV/HDMI/Component-Modus (über 720p) ist die Funktion <b>Just Scan</b> verfügbar.
Original	Wenn Ihr Fernseher ein Widescreen-Signal empfängt, wechselt er automatisch in das gesendete Bildformat.

Volle Breite	<p>Wenn Ihr Fernseher ein Widescreen-Signal empfängt, können Sie das Bild horizontal oder vertikal in linearen Proportionen so anpassen, dass es den gesamten Bildschirm ausfüllt.</p> <p>Über den DTV-Eingang werden Videos in den Formaten 4:3 und 14:9 im Vollbildmodus ohne Verzerrung des Bildes unterstützt.</p> <p> Im Analog/DTV/AV/Scart-Modus steht <b>Volle Breite</b> zur Verfügung.</p>
4:3	<p>Passt Bilder auf den früheren Standard 4:3 an.</p>
14:9	<p>Mit dieser Option können Sie Filme oder Fernsehprogramme, die im 14:9 Format vorliegen, ansehen. Das Format 14:9 wird ähnlich wie das Format 4:3 dargestellt, nur dass es nach links und rechts vergrößert wird.</p>
Zoom	<p>Passt die Bildgröße an die Bildschirmbreite an. Der obere und untere Bildbereich sind möglicherweise abgeschnitten.</p>
Kino-Zoom	<p>Wählen Sie „Kino-Zoom“, wenn Sie das Bild mit den korrekten Proportionen anzeigen möchten.</p>

✎ Bei Verwendung eines externen Geräts kann es in diesen Fällen zum Einbrennen kommen:

- ein Video mit stehendem Bild (z. B. Netzwerkname)
- 4:3 Format über einen längeren Zeitraum

Verwenden Sie diese Funktionen mit Vorsicht.

✎ Die verfügbaren Bildgrößen können je nach Eingangssignal variieren.

✎ Für den HDMI-PC-Eingang stehen nur die Anzeigeformate 4:3 und 16:9 zur Verfügung.

✎ [Nur für Modelle, die 2160p unterstützen] Wenn ein 2160p-Signal eingeht oder die PC-Auflösung auf 3840 x 2160 festgelegt ist, wird das Format auf **Just Scaneingestellt**.



## SMART ⇒ Einstellungen → BILD → Energie sparen

Reduziert den Stromverbrauch, indem die Helligkeit des Bildschirms angepasst wird.

Aus	Schaltet den Energiesparmodus aus.
Minimum / Mittel / Maximum	Wendet den entsprechend vorgegebenen Energiespar- Modus an.
Bildschirm aus	Der Bildschirm wird ausgeschaltet, nur der Ton wird wiedergegeben. Um den Bildschirm wieder einzuschalten, drücken Sie eine beliebige Taste auf der Fernbedienung.

## SMART => Schnellmenü → AV-Modus

Legt das beste Bild/Audio optimiert für unterschiedliche AV-Modi fest.

Aus	Nutzt den im Menü Bild/Audio festgelegten Wert.
Kino	Optimiert Bild- und Audioeinstellungen für Spielfilme.
Spiel	Optimiert Bild- und Audioeinstellungen für Spiele.

## □ Bilder mit dem Bildassistenten anpassen

SMART  ⇒ Einstellungen → BILD → Bildassistent II

Verwenden Sie die Fernbedienung und folgen Sie den Anweisungen des Bildassistenten, um die optimale Bildqualität ohne teure Testgeräte oder Hilfe von einem Spezialisten zu kalibrieren.

Folgen Sie den Anweisungen, um die optimale Bildqualität zu erhalten.

## ❑ Bildmodus auswählen


SMART  ⇒ Einstellungen → BILD → Bildmodus

Wählt den Bildmodus aus, der für die jeweilige Umgebung oder das Programm optimiert ist.


Klar	Verstärkt Kontrast, Helligkeit und Schärfe für die Anzeige lebhafter Bilder.
Standard	Zeigt Bilder mit standardmäßigen Einstellungen für Kontrast, Helligkeit und Schärfe an.
Eco / APS	[Abhängig vom Land] Die Energiesparfunktion ändert die TV-Einstellungen zur Reduzierung des Stromverbrauchs.
Kino / Spiel / FOTO	Zeigt das optimale Bild für Videos, Spiele und Fotos an (Standbild).



Menü zum Einstellen der Bildqualität, mit denen Experten beste Fernsehbilder genießen können. Dieses Menü ist ISF-zertifiziert und richtet sich an Experten für Bildabstimmung. (Das ISF-Logo darf nur auf ISF-zertifizierten Fernsehgeräten verwendet werden.)  
ISFccc: Imaging Science Foundation Certified Calibration Control

- ✎ Die verfügbare Auswahl an Bildmodi kann je nach Eingangssignal variieren.
- ✎  Der Expert-Modus dient Experten für Bildabstimmung zum Steuern und Abstimmen mithilfe eines bestimmten Bildes. Bei normalen Bildern sind die Effekte möglicherweise nicht offensichtlich.


## □ Bildmodus feinabstimmen

SMART  ⇒ Einstellungen → BILD → Bildmodus →  
Bildschirmleuchtdichte/Kontrast/Helligkeit/Schärfe/Farbe/Farbton/  
Farbtemp.


Wählen Sie erst den gewünschten Bildmodus.

Bildschirmleuchtdichte	Einstellung der Bildschirmhelligkeit durch Änderung der Helligkeit des PDP-Bildschirms.
Kontrast	Passt den Unterschied zwischen hellen und dunklen Bereichen des Bildschirms an.
Helligkeit	Passt die Helligkeit des Bildschirms an.
Schärfe	Passt die Schärfe der Grenzen zwischen hell und dunkel an.

Farbe	Passt die Farben auf dem Bildschirm an (dunkler oder heller).
Farbton	Passt die Farbbalance zwischen rot und grün an.
Farbtemp.	Passt den Farbton an (warm oder kalt).

 Je nach Eingangssignal und anderen Bildeinstellungen kann der Umfang der Elemente zum Anpassen variieren.

## □ Erweiterte Steuerung festlegen

**SMART**  ⇒ Einstellungen → BILD → Bildmodus → Erweiterte Steuerung/ Experteneinstellung

Kalibriert den Bildschirm für jeden Bildmodus oder passt die Bildeinstellungen für einen speziellen Bildschirm an.

Wählen Sie erst den gewünschten **Bildmodus**.

Dynamischer Kontrast

Passt den Kontrast und die Farbe auf die optimale Stufe entsprechend der Helligkeit des Bildschirms an.


Dynamische Farbe

Passt die Farben für natürlichere Farbwiedergabe an.



Bevorzugte Farbe	<b>Hautfarbe</b> : Das Hautfarbenspektrum kann separat festgelegt werden, um die vom Benutzer definierte Hautfarbe anzuwenden.
	<b>Grasfarbe</b> : Natürliches Farbspektrum (Wiesen, Berge usw.) kann separat festgelegt werden.
	<b>Himmelsfarbe</b> : Die Himmelsfarbe wird separat festgelegt.
Super Resolution	Sorgt für ein kristallklares Bild mit schärferen Details in Bereichen, in denen das Bild verschwommen oder unklar ist.
GAMMA	Legt die Tonwertkurve entsprechend der Ausgabe des Bildsignals im Verhältnis zum Eingangssignal fest.
Farbskala	Wählt den Farbbereich aus, der wiedergegeben werden kann.
Konturenverstärkung	Für ein klareres und ausgeprägteres Bild mit natürlich dargestellten Konturen des Films.

Farbfilter	Filtert ein spezifisches Farbspektrum in RGB-Farben zur genauen Feinabstimmung der Farbsättigung und des Farbtons.
Expertenmuster	Muster, die für Experten Anpassung verwendet werden.
Weißabgleich	Passen den Bildschirmton individuell an. Im Expert-Modus kann die detaillierte Feinabstimmung über Methode / Muster usw. festgelegt werden.
Farbmanagement	Diese Funktion wird von Experten zum Anpassen von Farben mit einem Testmuster aus sechs Farben (Rot/Grün/Blau/Türkis/Magenta/Gelb) ohne Auswirkung auf die anderen Farben verwendet. Bei normalen Bildern führen diese Anpassungen möglicherweise nicht zu wahrnehmbaren Farbänderungen.

 Je nach Eingangssignal und anderen Bildeinstellungen kann der Umfang der Elemente zum Anpassen variieren.


## □ Zusätzliche Bildoptionen auswählen

SMART  ⇒ Einstellungen → BILD → Bildmodus → Bildoption

Passt detaillierte Einstellungen für Bilder an.

Rauschunterdrückung	Unterdrückt das Bildschirmrauschen im Video.
MPEG-Rauschunterdrückung	Unterdrückt das Rauschen, das durch das Komprimieren digitaler Videos verursacht wird.
Schwarzwert	Passt die Helligkeit oder Dunkelheit des Bildschirms entsprechend dem Schwarzwert des Bildeingangs mithilfe der Dunkelheit (Schwarzwerts) des Bildschirms an.
Filmmodus	Optimiert den Bildschirm für Spielfilme.

Eye Care	[Abhängig vom Modell] Passt die Bildschirmhelligkeit zur Verhinderung von Augenblendungen an.
Motion Eye Care	[Abhängig vom Modell] Reduziert den Stromverbrauch durch Anpassen der Helligkeit an die Bewegung der Bilder auf dem Bildschirm.

 Je nach Eingangssignal und anderen Bildeinstellungen kann der Umfang der Elemente zum Anpassen variieren.

## ❑ Bildmodus zurücksetzen

**SMART**  ⇒ **Einstellungen** → **BILD** → **Bildmodus** → **Bild zurücksetzen**


Setzt die benutzerdefinierten Werte zurück.

Es wird jeder Bildmodus zurückgesetzt. Wählen Sie den Bildmodus, der auf die Grundeinstellungen zurückgestellt werden soll.

# SMART => Einstellungen → BILD → Bildmodus → Bildoption → TruMotion

Korrigiert Bilder, so dass Bildfolgen flüssiger wiedergegeben werden.

Weich	De-judder-Wert ist auf 3 eingestellt.
Löschen	De-judder-Wert ist auf 7 eingestellt.
Anwender	De-judder kann manuell eingestellt werden. <ul style="list-style-type: none"><li>• De-Judder : Mit dieser Funktion kann das Ruckeln der Anzeige angepasst werden.</li></ul>

 Wenn es sich um ein 60-Hz-Videosignal handelt, funktioniert TruMotion möglicherweise nicht.

## ☐ Ton-Modus verwenden

SMART  ⇒ Einstellungen → AUDIO → Ton-Modus

Optimiert den Ton des Fernsehgeräts für den ausgewählten Ton-Modus.

Standard	Passend für alle Video-Arten.
Musik/Kino/Sport/ Spiel	[Abhängig vom Modell] Optimiert den Ton passend für das festgelegte Genre.
Benutzereinstellung	Passt die Lautstärke mithilfe von <b>Benutzer-EQ</b> an Ihre Vorlieben an.

## ☐ Lautstärke abstimmen

SMART  ⇒ Einstellungen → AUDIO → Ton-Modus → Benutzer-EQ

Legt den Ton-Modus zunächst auf Benutzereinstellung fest.

100 Hz / 300 Hz / 1 kHz  
/ 3 kHz / 10 kHz

Stellt den EQ durch manuelles Regeln der Frequenzbänder ein.

Zurücksetzen

Setzt den vom Benutzer geänderten Equalizerwert zurück.



## ☐ Smart-Sound-Modus verwenden

**SMART**  ⇒ **Einstellungen** → **TON** → **Smart-Sound-Modus**


Bietet den optimalen Klang für jeden Inhaltstyp.

- ✎ Bei aktiviertem Smart-Sound-Modus werden Ton-Modus, Virtueller Raumklang Plus und Clear Voice II (Klare Stimme II) automatisch angepasst.

## ❑ Virtueller Raumklang Plus verwenden

**SMART**  ⇒ **Einstellungen** → **TON** → **Virtueller Raumklang Plus**

Die proprietäre Audio-Technologie von LG ermöglicht praktisch 5.1-Kanal-Surround-Sound über zwei Lautsprecher.

 Ist Klare Stimme II auf EIN geschaltet, kann Virtueller Raumklang Plus nicht ausgewählt werden.

## ❑ Die Funktion "Klare Stimme II" verwenden

**SMART**  ⇒ **Einstellungen** → **TON** → **Klare Stimme II**

Verstärkt die Klarheit der Stimmen.

## ☐ Lautstärkemode auswählen

SMART  ⇒ Einstellungen → TON → Lautstärkemode

Stellt verschiedene Modi zur Lautstärkeregelung ein.

Auto. Lautstärke	Schaltet <b>Auto. Lautstärke</b> auf <b>Ein</b> . Von Programm zu Programm unterschiedliche Lautstärke. Die Lautstärke wird beim Programmwechsel für bequemes Fernsehen automatisch angepasst.
Lautstärkeregelung	Der Gebrauch einer einzigen Lautstärkekurve kann, abhängig von der Umgebung, unhörbaren oder lauten Ton erzeugen. Passt die Lautstärke an die Tageszeit an (Tag/Nacht).

## □ Audio und Video synchronisieren

SMART  ⇒ Einstellungen → TON → AV-Synch. anp.

Synchronisiert Video und Audio direkt, wenn sie nicht übereinstimmen.

Wenn Sie AV-Synch. anp. auf EIN schalten, können Sie die Tonausgabe (TV Lautsprecher oder SPDIF) an das Bild anpassen.


TV  
Lautsprecher

Stellt die Tonsynchronisation des eingebauten TV Lautsprechers ein.  
Die Taste "-" sorgt für eine schnellere Tonausgabe und die Taste "+" für eine langsamere Tonausgabe als in der Standardeinstellung festgelegt.

## Externe Lautsprecher

Anpassung der Tonsynchronisation über externe Lautsprecher, etwa mit dem digitalen Audioausgabeanschluss verbundene Lautsprecher, LG-Audiogerät und Kopfhörer.

Die Taste "-" sorgt für eine schnellere Tonausgabe und die Taste "+" für eine langsamere Tonausgabe als in der Standardeinstellung festgelegt.

 Ein LG Audiogerät wird nur von Modellen mit optischem digitalem Anschluss unterstützt.

## Bypass

Gibt Sendesignale oder das Audiosignal eines externen Geräts ohne Audioverzögerung wieder. Audio wird möglicherweise vor Video wiedergegeben, da die Videoübertragung an das TV-Gerät länger dauert.

## □ Toneinstellungen verwenden

SMART  ⇒ Einstellungen → TON → Toneinstellungen

## □ Analogausgang

[Abhängig vom Modell]

Auswahl des Menüs **Kopfhörer** oder **Externer Lautsprecher (Audio-Ausgang)**, je nach verbundenem Gerät.

## □ Balance

Stellt Balance links/rechts ein.


## □ Tonoptimierer

[Abhängig vom Modell]

Optimiert den Ton für die benutzerdefinierte TV-Installation.

Normal	Allgemeiner Tonmodus.
Wandmontiert	Optimiert den Ton für ein wandmontiertes TV-Gerät.
Standtyp	Optimiert den Ton für ein Stand-TV-Gerät.

## ❑ TV-Lautsprecher verwenden

SMART  ⇒ Einstellungen → TON → Audioausgang → TV Lautsprecher

Tonausgabe erfolgt über TV Lautsprecher.

## ❑ Externe Lautsprecher verwenden

SMART  ⇒ Einstellungen → TON → Audioausgang → Externer Lautsprecher (Optisch/HDMI ARC)

[Nur verfügbar für Modelle mit optischem oder HDMI (ARC)-Anschluss]

Tonausgabe erfolgt über den Lautsprecher, der mit dem optischen Anschluss verbunden ist.

 SimpLink wird unterstützt.



## □ ARC-Modus verwenden




**SMART**  ⇒ **Einstellungen** → **TON** → **Audioausgang** → **Externer Lautsprecher (Optisch/HDMI ARC)** → **ARC-Modus**

Externe Audiogeräte können über ein Hochgeschwindigkeits-HDMI®-Kabel ohne ein zusätzliches optisches Audiokabel verbunden werden, um SPDIF auszugeben. Steht mit SimpLink in Verbindung.

Ein externes Gerät, das ARC (Audio Return Channel) unterstützt, muss über den **HDMI(ARC)**-Eingang angeschlossen werden.

**Aus** Auch wenn das angeschlossene externe ARC-unterstützte Audiogerät eingeschaltet ist, erfolgt die Audioausgabe nicht automatisch durch die externen Lautsprecher des Audiogeräts.

**Ein** Wenn das angeschlossene externe ARC-unterstützte Audiogerät eingeschaltet ist, erfolgt die Audioausgabe automatisch durch die externen Lautsprecher des Audiogeräts.  
Für SimpLink, siehe 「Benutzerhandbuch → OPTION → So verwenden Sie ein Eingangsgerät」.

-  Schließen Sie die externen Geräte an den Anschluss für die ARC-Funktion an.
-  Verwenden Sie ein High-Speed-HDMI™-Kabel zum Anschließen externer Geräte.
-  Die Verwendung von Geräten eines Drittanbieters mit einer ARC-Funktion kann zu Funktionsstörungen führen.

## ☐ Digitale Audioausgabe verwenden

SMART  ⇒ Einstellungen → TON → Audioausgang → Externer Lautsprecher (Optisch/HDMI ARC) → Digitale Audioausgabe


Stellt Digitale Audioausgabe ein.

Bildschirmanzeigen	Audioeingang	Digitale Audioausgabe
Automatisch	MPEG	PCM
	Dolby Digital	Dolby Digital
	Dolby Digital Plus	Dolby Digital
	HE-AAC	Dolby Digital
PCM	Alle	PCM

## ❑ LG Audiogerät anschließen und verwenden

Ein LG Audiogerät bietet Ihnen ganz einfach einen vollen und kräftigen Klang.


### ❑ Kabelgebundene Verbindung

**SMART**  ⇒ **Einstellungen** → **TON** → **Audioausgang** → **LG-Tonsynchronisation (Optisch)**

Ein LG Audiogerät mit dem Logo  über den optischen digitalen Audioausgang-Anschluss anschließen.

 Nur bei Modellen mit optischem digitalem Anschluss verfügbar.

### ❑ Drahtlose Verbindung

**SMART**  ⇒ **Einstellungen** → **TON** → **Audioausgang** → **LG-Tonsynchronisation (Drahtlos)**

Ein LG Audiogerät mit dem Logo  kann drahtlos angeschlossen werden.

- ✎ Mit der TV-Fernbedienung können Sie die Lautstärke des angeschlossenen Geräts einstellen.
- ✎ Bringen Sie bei einer drahtlosen Verbindung den Dongle an, und verbinden Sie diesen, wenn der Dongle der Magic-Fernbedienung bei dem Modell benötigt wird. Dongle der Magic-Fernbedienung können über den Kundendienst von LG Electronics käuflich erworben werden.
- ✎ Zur drahtlosen Verbindung, wenn keine Verbindung zum Gerät hergestellt wird. Prüfen Sie die Stromversorgung des zu verbindenden Geräts und ob das LG Audiogerät einwandfrei arbeitet.

- ✎ Wenn Sie **LG-Tonsynchronisation (Drahtlos)** auswählen, werden zur Verbindung verfügbare Geräte gesucht, und eines der Geräte wird automatisch verbunden. Wenn ein Gerät verbunden ist, wird dessen Name angezeigt.
- ✎ Wenn zwei oder mehr Geräte erkannt werden, wird das zuerst erkannte Gerät zuerst verbunden. Um mehr erkannte Geräte zur Verbindung anzuzeigen, drücken Sie die Taste "Show More" (Weitere anzeigen).
- ✎ Wenn **LG-Tonsynchronisation (Drahtlos)** ausgewählt ist und Sie das TV-Gerät einschalten, wird eine Suche durchgeführt, und es wird versucht, eine Verbindung zum zuletzt verbundenen Gerät herzustellen.



## DTV-Toneinstellung

SMART  ⇒ Einstellungen → TON → DTV-Toneinstellung

[Abhängig vom Modell]

Enthält ein Eingangssignal verschiedene Audio-Typen, können Sie mit dieser Funktion den gewünschten Audio-Typ wählen.

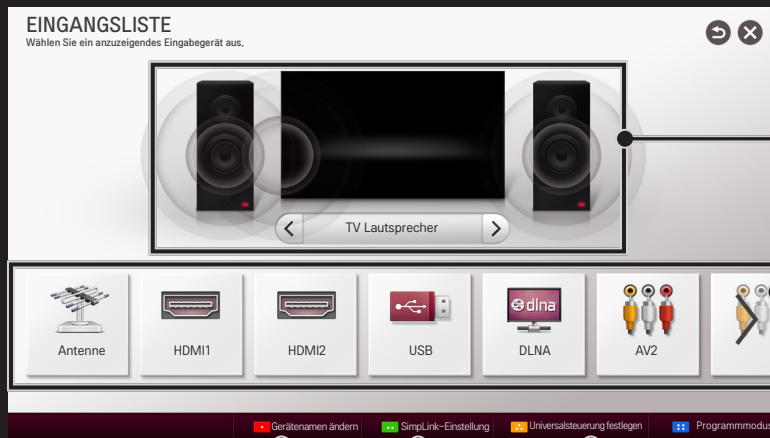
Bei der Einstellung **AUTO** ist die Suchreihenfolge HE-AAC → Dolby Digital+ → Dolby Digital → MPEG, und die Ausgabe erfolgt im ersten Audioformat, das gefunden wird.

-  Die folgende Suchreihenfolge kann je nach Land variieren: HE-AAC → Dolby Digital+ → Dolby Digital → MPEG.
-  Wird das ausgewählte Audioformat nicht unterstützt, kann ein anderes Audioformat für die Ausgabe verwendet werden.

# ☐ Externen Eingang wählen

SMART  ⇒ Eingangsliste

Wählt den externen Eingang aus.



Wählt den Lautsprecher aus.

Wählt den Eingang aus.

Wählt den Programmmodus aus.  
[Abhängig vom Land]

Wählt die OSS aus.  
[Abhängig vom Land]



Ändert den Namen des externen Geräts, das an den externen Anschluss angeschlossen ist.


Zum Einstellen von SimpLink.



## □ Simplink verwenden

Bei Simplink handelt es sich um eine Funktion, mit der Sie verschiedene Multimediageräte bequem per TV-Fernbedienung über das Simplink-Menü steuern und bedienen können.

- 1 Verbinden Sie mit einem HDMI-Kabel den **HDMI IN**-Anschluss des TV-Geräts mit dem HDMI-Ausgang des Simplink-Geräts. Bei Heimkino-Geräten mit Simplink-Funktion stellen Sie wie oben angegeben die Verbindung zwischen den HDMI-Anschlüssen her. Verwenden Sie zusätzlich ein Glasfaserkabel, um den Anschluss "Optical Digital Audio Out" des TV-Geräts mit dem Anschluss "Optical Digital Audio In" des Simplink-Geräts zu verbinden.
- 2 Wählen Sie **SMART**  ⇒ Simplink. Das Simplink-Menü wird angezeigt.
- 3 Wählen Sie **Simplink einstellen** im Fenster des Simplink-Menüs. Das Fenster "Setup Simplink" wird eingeblendet.
- 4 Schalten Sie die **Simplink**-Funktion auf **Ein** im Fenster "Setup Simplink".
- 5 Schließen Sie das Fenster "Setup Simplink".
- 6 Wählen Sie das Gerät, das Sie steuern möchten, über **SMART**  ⇒ Simplink.

- ✎ Diese Funktion ist nur bei Geräten mit dem SimpLink-Logo verfügbar (  ). Überprüfen Sie, ob das externe Gerät das SimpLink-Logo trägt.
- ✎ Um die SimpLink-Funktion nutzen zu können, müssen Sie ein Hochgeschwindigkeits-HDMI<sup>®</sup>-Kabel (mit hinzugefügter CEC-Funktion (CEC –Consumer Electronics Control)) verwenden. Bei Hochgeschwindigkeits-HDMI<sup>®</sup>-Kabeln ist Pin Nr. 13 angeschlossen, damit Geräte Informationen untereinander austauschen können.
- ✎ Wählen Sie mit der Heimkino-Funktion ein Gerät aus oder schalten Sie es ein, sodass der Lautsprecher auf **Externe Lautsprecher** umschaltet.
- ✎ Stellen Sie die Verbindung über ein Glasfaserkabel (separat erhältlich) her, um den **Externe Lautsprecher** zu verwenden.
- ✎ Das Wechseln zu einem externen Eingang hält die mit SimpLink betriebenen Geräte an.
- ✎ Die Verwendung der Geräte eines Drittanbieters mit HDMI-CEC-Funktionen kann zu Funktionsstörungen führen.
- ✎ Eine Verbindung per Glasfaserkabel wird nur bei Modellen mit optischem digitalem Anschluss unterstützt.

## □ Anweisungen zu SimpLink–Funktionen

Direktwiedergabe	Der Inhalt des Multimediageräts wird sofort über das TV–Gerät wiedergegeben.
Multimediagerät auswählen	Damit wählen Sie das gewünschte Gerät über das SimpLink–Menü, um es sofort über den TV–Bildschirm bedienen zu können.
Disk Wiedergabe	Steuert das Multimediagerät mit der TV–Fernbedienung.
Alle Geräte ausschalten	Ist in den SimpLink–Einstellungen die Funktion "Auto Power" auf "Ein" geschaltet, werden auch alle angeschlossenen SimpLink–Geräte ausgeschaltet, wenn das TV–Gerät ausgeschaltet wird.

Sync  
Stromversorgung  
ein

Ist in den SimpLink-Einstellungen die Funktion "Auto Power" auf "Ein" geschaltet, wird auch das TV-Gerät eingeschaltet, wenn ein SimpLink-Gerät eingeschaltet wird.

Lautsprecher

Wählt den Lautsprecher entweder des Heimkino-Geräts oder des TV-Geräts.

## ☐ Sleep Timer verwenden

SMART  ⇒ Einstellungen → ZEIT → Sleep Timer

Schaltet das Fernsehgerät nach einer festgelegten Anzahl von Minuten aus.

Um den Sleep Timer auszuschalten, wählen Sie Aus.

## □ Aktuelle Uhrzeit einstellen

SMART  ⇒ Einstellungen → ZEIT → Uhr

Überprüft bzw. ändert die Uhrzeit während des Fernsehens.



Automatisch	Synchronisiert die TV-Uhr mit den vom Sender empfangenen digitalen Zeitinformationen.
Manuell	Stellt die Uhrzeit und das Datum manuell ein, wenn die automatische Einstellung nicht der aktuellen Uhrzeit entspricht.

## □ Automatisches Ein- und Ausschalten des Fernsehers auswählen

SMART  ⇒ Einstellungen → ZEIT → Einschaltzeit/Ausschaltzeit

Einschaltzeit/Ausschaltzeit auswählen.

Wählen Sie *Aus bei Wiederholung*, um die Einschaltzeit/Ausschaltzeit auszuschalten.


-  Um die Einschaltzeit/Ausschaltzeit zu verwenden, stellen Sie die aktuelle Uhrzeit korrekt ein.
-  Auch wenn die Funktion Einschaltzeit eingeschaltet ist, schaltet sich der Fernseher nach 120 Minuten automatisch aus, wenn keine Taste in dieser Zeit betätigt wird.

## ☐ Automat. Standby auswählen

SMART  ⇒ Einstellungen → ZEIT → Automat. Standby

[Abhängig vom Modell]

Wenn innerhalb einer bestimmten Zeit keine Taste auf dem TV-Gerät oder auf der Fernbedienung betätigt wird, schaltet sich der Fernseher automatisch in den Bereitschaftsmodus.

 Diese Funktion funktioniert nicht im Modus „Demo im Geschäft“ oder während einer Software-Aktualisierung.



## □ Passwort wählen

**SMART**  ⇒ **Einstellungen** → **SPERREN** → **Passwort wählen**

Damit können Sie das TV-Passwort festlegen oder ändern.

- ✎ Nach Werkseinstellung lautet das Passwort 「0000」.  
Ist Frankreich als Land ausgewählt, lautet das Passwort nicht 「0000」  
sondern 「1234」.  
Ist Frankreich als Land ausgewählt, kann 「0000」 nicht als Passwort  
gewählt werden.

## ❑ System-Verriegelung verwenden

**SMART**  ⇒ **Einstellungen** → **SPERREN** → **System-Verriegelung**

Durch das Sperren von Kanälen oder externer Eingänge können nur bestimmte Programme gesehen werden.

Schalten Sie die **System-Verriegelung** auf Ein.

Sperre  
Programm[e]

Sperrt Programme, die für Kinder ungeeignete Inhalte enthalten. Die Programme können zwar ausgewählt werden, es wird jedoch kein Bild angezeigt, und die Audioausgabe ist auf stumm geschaltet.

Um Programme eines gesperrten Kanals anzuschauen, geben Sie das Passwort ein.

## Elterliche Vorgabe

Diese Funktion nutzt Daten, die vom Sender bereitgestellt werden. Aus diesem Grund ist diese Funktion nicht verfügbar, wenn das Signal falsche Informationen enthält. Auf diese Weise können Kinder je nach festgelegter Altersfreigabe bestimmte Erwachsenenprogramme nicht anschauen.

Geben Sie das Kennwort ein, um gesperrte Programme anzuschauen.

Die Altersfreigabe ist von Land zu Land verschieden.

## Eingang block.


Sperrt die Eingangsquelle.

## Anwendung ssperre

Sperrt die Anwendung.

## SMART ⇒ Einstellungen → OPTION → Sprache(Language)

Wählt die am Bildschirm angezeigte Menü Sprache (Language) und Audiosprache.

Menü Sprache (Language)	Wählt eine Sprache für die Anzeige von Text aus.
Audiosprache	[Nur im digitalen Modus] Wenn digital übertragene Sendungen mehrere Audiosprachen enthalten, können Sie die gewünschte Sprache wählen.
Untertitelsprache	[Nur im digitalen Modus] Verwenden Sie die Funktion "Untertitel", wenn zwei oder mehr Untertitelsprachen gesendet werden.  Wenn in einer ausgewählten Sprache keine Untertiteldaten ausgestrahlt werden, wird die Standard-Untertitelsprache angezeigt.

[Nur im digitalen Modus]

Verwenden Sie die Funktion Textsprache, wenn in zwei oder mehr Textsprachen gesendet wird.

## Textsprache

- ✎ Wenn in einer ausgewählten Sprache keine Teletext-Daten ausgestrahlt werden, wird die Standard-Textsprache verwendet.
- ✎ Falls Sie nicht das Land auswählen, in dem Sie sich gerade befinden, wird der Teletext u. U. nicht korrekt angezeigt und lässt sich nicht fehlerlos bedienen.

## Sprache für die Sprachsuche

Wählen Sie die Sprache für die Sprachsuche.




- ✎ Diese Einstellung wird nur von einem Modell mit der Funktion Sprachsuche unterstützt.

## SMART ⇒ Einstellungen → OPTION → Land

[Abhängig vom Land]

Wählen Sie das für den Fernseher entsprechende Land aus.

Die TV-Einstellungen unterscheiden sich je nach Sendungsumgebung des ausgewählten Landes.

-  Wenn die Ländereinstellung geändert wurde, kann der Informationsbildschirm „Auto. Einstellung“ angezeigt werden.
-  In Ländern ohne festgelegte Standards für DTV-Sendungen können, je nach DTV-Sendungsumgebung, bestimmte DTV-Funktionen u. U. nicht genutzt werden.
-  Falls die Ländereinstellung auf „--“ eingestellt wurde, können europäische terrestrische Digitalprogramme empfangen werden, jedoch können bestimmte DTV-Funktionen u. U. nicht genutzt werden.

# SMART => Einstellungen -> OPTION -> Hilfe für Benutzer mit Behinderungen


Audiokommentare oder Untertitel für Hörgeschädigte oder Personen mit Sehbehinderung.

Hörgeschädigte	Dies ist die Funktion für Hörgeschädigte. Ist diese eingeschaltet, werden standardmäßig Untertitel angezeigt.
Audiobeschreibung	Diese Funktion ist für Blinde gedacht und liefert zusätzlich zum Basis-Audio eine erklärende Audiobeschreibung der aktuellen Situation in einem Fernsehprogramm. Wenn die <b>Audiobeschreibung</b> auf <b>Ein</b> geschaltet ist, werden Basis-Audio und Audiobeschreibung nur für solche Programme ausgegeben, die eine Audiobeschreibung beinhalten.

## ☐ Magic-Fernbedienung registrieren



Um die Magic-Fernbedienung zu verwenden, registrieren Sie sie zuerst mit Ihrem TV-Gerät.

Registrieren Sie die Magic-Fernbedienung vor der Verwendung auf folgende Weise.

- 1 Schalten Sie das TV-Gerät ein, und warten Sie ca. 10 Sekunden. Drücken Sie dann die **Rad(OK)**-Taste, und richten Sie dabei die Fernbedienung auf das TV-Gerät.
  - 2 Die Fernbedienung wird automatisch registriert, und es erscheint eine Meldung auf dem TV-Bildschirm, die anzeigt, dass die Registrierung abgeschlossen wurde.
-  Sollte die Registrierung der Magic-Fernbedienung fehlgeschlagen sein, schalten Sie das Fernsehgerät aus, und versuchen Sie es erneut.




## ☐ Magic-Fernbedienung erneut registrieren

- 1 Halten Sie die Tasten **SMART**  und **BACK** gleichzeitig für ca. 5 Sekunden gedrückt.
  - 2 Drücken Sie das **Rad(OK)** in Richtung TV, um die Magic-Fernbedienung erneut zu registrieren.
- ✎ Drücken Sie gleichzeitig fünf Sekunden lang die **SMART** -Taste und die **BACK**-Taste, um die Magic-Fernbedienung zurückzusetzen.
  - ✎ Drücken Sie die Taste **BACK**, und richten Sie die Fernbedienung fünf Sekunden lang auf das TV-Gerät, um sie zurückzusetzen und erneut zu registrieren.

# □ Den Zeiger der Magic-Fernbedienung einstellen

SMART  ⇒ Einstellungen → OPTION → Zeiger

Stellen Sie die Geschwindigkeit und die Form des auf dem TV-Bildschirm angezeigten Zeigers ein.

Geschwindigkeit	Stellen Sie die Geschwindigkeit des Zeigers ein.
Format	Wählen Sie aus verschiedenen Optionen die Form des Zeigers aus.
Größe	Wählen Sie die Größe des Zeigers aus.
Ausricht.	<p>Auf <b>Ein</b> schalten. Kommt es zur falschen Ausrichtung zwischen dem Zeiger und der tatsächlichen Richtung, in die die Fernbedienung zeigt, bewegen Sie die Magic-Fernbedienung nach links und rechts, um die Ausrichtung zu korrigieren. Der Zeiger ändert automatisch seine Ausrichtung zur Mitte und erleichtert dadurch die Steuerung.</p> <p> Wenn sie auf <b>Aus</b> eingestellt ist, funktioniert die Ausrichtungsfunktion nicht, selbst wenn Sie die Magic-Fernbedienung nach links oder rechts bewegen.</p>

- ✎ Wurde der Zeiger über einen längeren Zeitraum nicht verwendet, wird er ausgeblendet. Wenn der Zeiger nicht mehr auf dem Bildschirm zu sehen ist, bewegen Sie die Magic-Fernbedienung hin und her. Der Zeiger erscheint daraufhin wieder.
- ✎ Wenn Sie die Navigationstaste drücken, während Sie den Zeiger über den Bildschirm bewegen, verschwindet der Zeiger, und die Magic-Fernbedienung funktioniert wie eine normale Fernbedienung.
- ✎ Verwenden Sie die Fernbedienung innerhalb einer effektiven Entfernung von 10 Metern. Wenn Sie die Fernbedienung aus größeren Entfernungen verwenden, oder wenn sich zwischen Fernbedienung und TV-Gerät Hindernisse befinden, können Funktionsstörungen auftreten.

- ✎ Elektronische Geräte in unmittelbarer Umgebung können ebenfalls Funktionsstörungen verursachen. Geräte wie Mikrowellen oder WLAN-Verbindungen nutzen denselben Frequenzbereich (2,4 GHz) wie die Magic-Fernbedienung und können daher Funktionsstörungen hervorrufen.
- ✎ Die Magic-Fernbedienung kann beim Herunterfallen oder bei Beeinträchtigungen jedweder Art beschädigt werden.
- ✎ Achten Sie darauf, dass die Fernbedienung gegen keine harten Objekte, wie z. B. auf Möbelstücke oder auf den Boden, schlägt.

## ☐ Gestenmuster-Funktion verwenden

Drücken Sie die Taste **Rad(OK)**, während der normale Videobildschirm eingeschaltet ist, und zeichnen Sie ein Muster in Richtung des Bildschirms.



Vorherigen Sender: Schaltet zum vorherigen Sender zurück.



Neueste Liste: Zeigt kürzlich angesehene Sender an.



Zeigt die mit dem Muster verknüpfte Senderliste an. Wählen Sie den Kanal aus.

✎ Dies funktioniert möglicherweise nicht, wenn bestimmte Fenster geöffnet sind.

## □ TV-Modus wechseln

**SMART**  ⇒ **Einstellungen** → **OPTION** → **Moduseinstellung**

Auswahl zwischen Private Nutzung und Demo im Geschäft .

Für private Nutzung, wählen Sie Private Nutzung.

Demo im Geschäft ist für Demonstrationszwecke im Geschäft.

## ☐ ISM-Methode verwenden

**SMART**  ⇒ **Einstellungen** → **OPTION** → **ISM Methode**

Diese Funktion behebt das Einbrennen von Bildern, das durch längeres Anzeigen unbewegter Bilder verursacht wird.

- **Normal:** Minimiert das Einbrennen von Bildern, indem langsam die Helligkeit verringert wird, wenn unbewegte Bilder angezeigt werden, und indem die Helligkeit erhöht wird, wenn bewegte Bilder angezeigt werden.
- **Orbiter:** Minimiert das Einbrennen von Bildern, indem die Bilder alle 2 Minuten etwas nach links, rechts, oben oder unten bewegt werden.

- **Farb-gen.:** Behebt das Einbrennen von Bildern, indem jedes Pixel über einen bestimmten Zeitraum in einem bestimmten Muster über den Bildschirm bewegt wird. Verwenden Sie diese Funktion, um vorübergehendes Einbrennen von Bildern zu beheben.
- ✎ Das Einbrennen von Bildern tritt bei Plasma-TVs auf, wenn über einen längeren Zeitraum unbewegte Bilder angezeigt werden. Die **ISM Methode** verzögert das Einbrennen von Bildern; es kann dieses Phänomen aber nicht völlig verhindern. Verwenden Sie diese Funktion mit Vorsicht.





## ☐ Auf Werkseinstellungen zurücksetzen

**SMART**  ⇒ **Einstellungen** → **OPTION** → **Werkseinstellung**

Löscht alle optionalen Einstellungen und setzt auf die Standard-Werkseinstellungen zurück.

Nach Abschluss der Initialisierung schaltet sich das TV-Gerät eigenständig aus und wieder ein.

-  Wenn **System-Verriegelung** aktiviert ist, öffnet sich ein Popup-Fenster zur Passworteingabe.
-  Schalten Sie während der Initialisierung nicht das Gerät aus.

# □ So verwenden Sie den Startbildschirm

Drücken Sie die Taste **SMART**  auf der Fernbedienung.

Da alle Smart TV-Funktionen auf einem Bildschirm zusammengefasst sind, kann über das einfach zu bedienende Menü bequem auf eine Vielzahl von Inhalten und Anwendungen zugegriffen werden, die nach Kategorien wie Live-TV, Karte, My Apps usw. geordnet sind.



The screenshot shows the LG Smart TV home screen interface. At the top right, there is a row of icons: a TV, a card, a magnifying glass, a speech bubble, a person, and a close button. Below this is a grid of content cards. The first card on the left is a TV channel card for '11-1 MBC HD'. The second card is a 'SMART SHARE™' card with a 'Karte bearbeiten' (Edit Card) icon. Below the grid is a 'MEINE KARTE' (My Card) section with a right-pointing arrow. At the bottom is a 'My Apps' dock with various application icons. Annotations with lines point to the 'Anmelden' (Login) icon, the 'Karte bearbeiten' icon, the 'MEINE KARTE' section, and the 'My Apps' dock.

Anmelden

Karte bearbeiten

MEINE KARTE  
Wählen Sie die Karte aus, die Sie verwenden möchten.

My Apps

## ☐ So verwenden und bearbeiten Sie MEINE KARTE

### SMART ⇒ MEINE KARTE

Damit Sie leichteren Zugriff auf eine große Bandbreite an Inhalten und Funktionen erhalten, sind die Hauptfunktionen in Kategorien eingeteilt und werden auf Karten angezeigt.

Durch die Auswahl eines Kartennamens gelangen Sie auf die Seite der zugehörigen Kategorie.

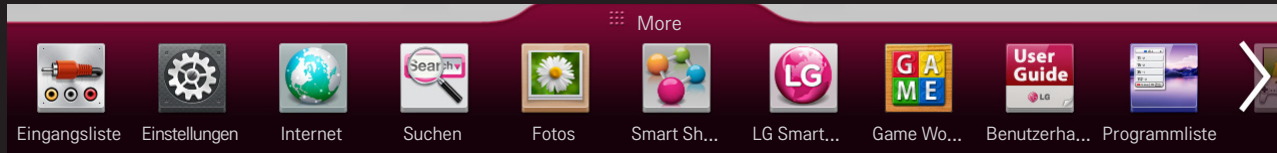
Wählen Sie oben im Homescreen **Ändern** aus, um die Position der Karten zu wechseln oder eine eigene Karte zu erstellen. (Die Karten **Live** und **Premium** können nicht geändert werden.)

# ☐ So verwenden Sie My Apps

**SMART**  ⇒ Mehr

Wählen Sie unten im Homescreen **Mehr** aus.

Wählen Sie **Mehr** aus, um die vorinstallierten Apps und die von Ihnen heruntergeladenen Apps zu kontrollieren.




Wählen Sie die Anwendung aus, die Sie ausführen möchten.

# □ Ändern von Objekten in My Apps:

**SMART**  ⇒ Mehr → My Apps → Ändern

Wählen Sie auf der Seite My Apps im oberen Bildschirmbereich **Ändern** aus, um Apps zu verschieben oder zu löschen. Beachten Sie hierbei, dass System-Apps verschoben, aber nicht gelöscht werden können.

- ✎ Wenn Sie zu Ihrem Gerät eine Magic-Fernbedienung erhalten haben, können Sie Elemente löschen und die Reihenfolge von Elementen ändern, indem Sie die Symbole der Anwendungen an eine andere Position ziehen.




Für die Nutzung der Smart-Funktionen wird ein kabelloses oder kabelgebundenes Netzwerk benötigt.

Wenn Sie mit dem Netzwerk verbunden sind, können Sie Premium-Inhalte, LG Smart World, DLNA und vieles mehr nutzen.

## □ Netzwerkverbindung mit einem Klick

Einfaches Herstellen einer Verbindung mit einem kabelgebundenen oder kabellosen Netzwerk:

SMART  ⇒ Einstellungen → NETZWERK → Netzwerkverbindung, um automatisch eine Verbindung zu einem verfügbaren Netzwerk herzustellen. Folgen Sie den Aufforderungen auf dem TV-Gerät.

## ❑ So stellen Sie eine Netzwerkverbindung über die Experteneinstellungen her

**SMART**  ⇒ **Einstellungen** → **NETZWERK** → **Netzwerkverbindung**

Gehen Sie unter besonderen Umständen, beispielsweise in Büros, in denen eine statische IP-Adresse verwendet wird, wie folgt vor.

- 1 Wählen Sie eine Netzwerkverbindung aus, entweder **kabelgebunden** oder **kabellos**.
- 2 Wenn Sie die Verbindung über Wi-Fi herstellen, nutzen Sie eine der folgenden Netzwerkverbindungsmöglichkeiten.

Liste der Zugangspunkte	Stellt eine Verbindung mit dem in der Liste der Zugangspunkte ausgewählten Netzwerk her.
SSID-Eingabe	Stellt eine Verbindung mit dem eingegebenen kabellosen Zugangspunkt her.

WPS-PBC

Stellt eine Verbindung her, wenn die Taste eines kabellosen Zugangspunkts gedrückt wird, der PBC unterstützt.

WPS-PIN

Stellt eine Verbindung her, wenn die PIN eines kabellosen Zugangspunkts auf der Website des Zugangspunkts eingegeben wird, mit dem Sie eine Verbindung herstellen möchten.



# ☐ Verwenden der Funktion „Wi-Fi Direct“

**SMART**  ⇒ **Einstellungen** → **NETZWERK** → **Wi-Fi Direct**

Wi-Fi Direct ist eine Funktion, mit der Sie Ihr Fernsehgerät mit einem Wi-Fi Direct-Gerät ohne Internetverbindung verbinden können. Mit SmartShare™ können Sie Dateien anzeigen, die auf einem über Wi-Fi Direct verbundenen Gerät gespeichert sind.

- 1 Schaltet **Wi-Fi Direct** auf **Ein**. (Wenn Sie es nicht verwenden, sollten Sie es auf **Aus** schalten)
- 2 Aktivieren Sie die Wi-Fi Direct-Einstellungen an dem Gerät, mit dem Sie eine Verbindung herstellen möchten.
- 3 Es wird eine Liste mit Geräten angezeigt, die mit dem TV verbunden werden können.
- 4 Wählen Sie ein Gerät aus, das Sie verbinden möchten.
- 5 Wählen Sie **Ja**, wenn die Verbindungsanfrage eingeblendet wird.
- 6 Wenn das zu verbindende Gerät die Anfrage akzeptiert, wird die Verbindung mit **Wi-Fi Direct** hergestellt.

## □ Verwenden der Funktion Miracast™/Intel WiDi

**SMART**  ⇒ **Einstellungen** → **NETZWERK** → **Miracast™/Intel's WiDi**

Auf Ihrem Fernsehgerät können Sie den Bildschirm eines Geräts mit den Technologien Miracast™ und Intel's WiDi anzeigen.

- 1 Schaltet **Miracast™/Intel's WiDi** auf **Ein**. (Wenn Sie es nicht verwenden, sollten Sie es auf **Aus** schalten)
- 2 Aktivieren Sie die **Miracast™/Intel's WiDi**-Einstellungen an dem Gerät, mit dem Sie eine Verbindung herstellen möchten.
- 3 Es wird eine Liste mit Geräten angezeigt, die mit dem TV verbunden werden können.
- 4 Wählen Sie ein Gerät aus, das Sie verbinden möchten.
- 5 Wählen Sie **Ja**, wenn die Verbindungsanfrage eingeblendet wird.
- 6 Wenn das zu verbindende Gerät die Anfrage akzeptiert, wird die Verbindung mit **Miracast™/Intel's WiDi** hergestellt.

- ✎ Einige Modelle verfügen möglicherweise nur über die Funktion Intel's WiDi.
- ✎ Wenn Wi-Fi Direct ausgeschaltet ist und Miracast™/Intel's WiDi eingeschaltet wird, schaltet sich Wi-Fi Direct automatisch auf Ein.
- ✎ Wenn Sie die Funktion Miracast™/Intel's WiDi auf Aus schalten, kehrt Wi-Fi Direct zur vorherigen Einstellung zurück.
- ✎ Es wird empfohlen, eine Verbindung zu einem Laptop mithilfe Intel's WiDi in direkter Nähe aufzubauen.
- ✎ Obwohl eine Verbindung zu Intel's WiDi auch ohne kabellosen Router aufgebaut werden kann, wird zur Sicherstellung einer optimalen Leistung empfohlen, dennoch einen kabellosen Router zu verwenden.
- ✎ Sie können Ihr TV-Gerät nicht mit einem Gerät verbinden, das nicht von LG Electronics stammt, selbst wenn dieses Gerät erkannt wird.
- ✎ Es wird empfohlen, das Gerät mit einem 5 GHz-Router zu verbinden.
- ✎ Die Antwortquote kann je nach Umgebung des Benutzers variieren.
- ✎ Weitere Informationen zu dem Gerät, zu dem Sie eine Verbindung herstellen möchten, finden Sie im entsprechenden Benutzerhandbuch.

## □ Netzwerk einstellen – Warnhinweise

- ✎ Verwenden Sie ein Standard Netzwerkkabel (mindestens Cat5 mit RJ45-Stecker, 10Base-T- oder 100Base-TX-LAN-Anschluss).
- ✎ Das Zurücksetzen des Modems kann Probleme mit der Netzwerkverbindung verursachen. Um derartige Probleme zu lösen, schalten Sie das Gerät aus, trennen Sie die Verbindung zum Gerät, stellen Sie sie wieder her, und schalten Sie den Strom wieder ein.
- ✎ LG Electronics ist weder verantwortlich für Probleme bei der Netzwerkverbindung noch für Beeinträchtigungen und Fehler, die im Zusammenhang mit der Netzwerkverbindung auftreten.
- ✎ Je nach Internetdienstanbieter funktioniert die Netzwerkverbindung möglicherweise nicht ordnungsgemäß.


- ✎ Für die Nutzung eines DSL-Dienstes ist ein DSL-Modem erforderlich; für die Nutzung eines Kabeldienstes ist ein Kabelmodem erforderlich. Möglicherweise kann an Ihrem Netzwerkanschluss nur eine beschränkte Anzahl an Geräten eine Netzwerkverbindung nutzen, und je nach Vertrag mit Ihrem Internet-Diensteanbieter können Sie möglicherweise kein TV-Gerät als Netzwerkgerät anschließen. (Wenn pro Leitung nur ein Gerät zulässig ist und Ihr PC bereits verbunden ist, können keine zusätzlichen Geräte verwendet werden.)
- ✎ Kabellose Netzwerke (WLAN) können durch andere Geräte gestört werden, die mit der Frequenz 2,4 GHz betrieben werden (Funktelefone, Bluetooth-Geräte oder Mikrowellengeräte). Es können auch Störungen durch Geräte mit einer Frequenz von 5 GHz auftreten. Dasselbe gilt für andere Wi-Fi-Geräte.
- ✎ Die Geschwindigkeit des WLAN-Diensts kann aufgrund anderer Funksignale in der Umgebung herabgesetzt werden.
- ✎ Wenn Sie nicht das gesamte lokale Heimnetzwerk abschalten, kann auf einigen Geräten Netzwerkverkehr auftreten.

- ✎ Für eine Verbindung über einen Zugangspunkt ist ein Zugangspunktgerät erforderlich, das kabellose Verbindungen unterstützt. Die WLAN-Funktion muss auf dem Gerät aktiviert sein. Wenden Sie sich bezüglich der Verfügbarkeit der kabellosen Verbindung über Ihren Zugangspunkt an Ihren Diensteanbieter.
- ✎ Prüfen Sie die SSID und die Sicherheitseinstellungen des Zugangspunkts für die Verbindung über den Zugangspunkt. Informationen zur SSID und zu den Sicherheitseinstellungen des Zugangspunkts finden Sie in der entsprechenden Dokumentation.
- ✎ Ungültige Einstellungen auf Netzwerkgeräten (kabelgebundener/kabelloser Router, Hub) können dazu führen, dass das TV-Gerät langsam reagiert bzw. nicht ordnungsgemäß funktioniert. Installieren Sie die Geräte gemäß dem entsprechenden Handbuch ordnungsgemäß, und richten Sie das Netzwerk entsprechend ein.
- ✎ Das Verfahren zum Herstellen einer Verbindung kann je nach Hersteller des Zugangspunkts unterschiedlich sein.

## ❑ So schließen Sie ein USB-Gerät an

Schließen Sie das USB-Speichergerät (externe Festplatte, USB-Speicherstick) an den USB-Anschluss des Fernsehgeräts an, damit Sie auf dem USB-Speichergerät enthaltene Inhalte auf dem Fernseher genießen können.

Wenn Sie ein USB-Speichergerät entfernen möchten, wählen Sie das Gerät über **Schnellmenü** → **USB-Gerät** aus. Trennen Sie es erst dann physisch vom TV-Gerät, wenn die Meldung angezeigt wird, dass das USB-Gerät entfernt wurde. Wenn Sie es nicht dieser Vorgehensweise entsprechend entfernen, kann ein Fehler auf dem TV-Gerät oder dem USB-Speichergerät auftreten.

 Sobald ein USB-Gerät zum Entfernen ausgewählt wurde, können keine Daten mehr von dem Gerät gelesen werden. Entfernen Sie das USB-Speichergerät, und schließen Sie es erneut an.

## ☐ USB-Speichergerät verwenden – Warnhinweise

- ✎ Wenn in dem USB-Speichergerät ein automatisches Erkennungsprogramm integriert ist oder das Gerät einen eigenen Treiber verwendet, funktioniert es möglicherweise nicht.
- ✎ Einige USB-Speichergeräte funktionieren möglicherweise gar nicht oder nicht ordnungsgemäß.
- ✎ Bei der Verwendung eines USB-Verlängerungskabels wird das USB-Gerät möglicherweise nicht erkannt, oder es funktioniert nicht ordnungsgemäß.
- ✎ Verwenden Sie nur USB-Speichergeräte, die mit dem FAT32- oder dem NTFS-Dateisystem von Windows formatiert sind.
- ✎ Als externe USB-HDD-Geräte werden Geräte mit einer Nennspannung von weniger als 5 V und einem Nennstrom von weniger als 500 mA empfohlen.
- ✎ Es wird empfohlen, einen USB-Hub oder ein Festplattenlaufwerk mit Stromversorgung zu verwenden. (Falls die Stromversorgung nicht ausreichend hoch ist, wird das USB-Speichergerät möglicherweise nicht ordnungsgemäß erkannt.)



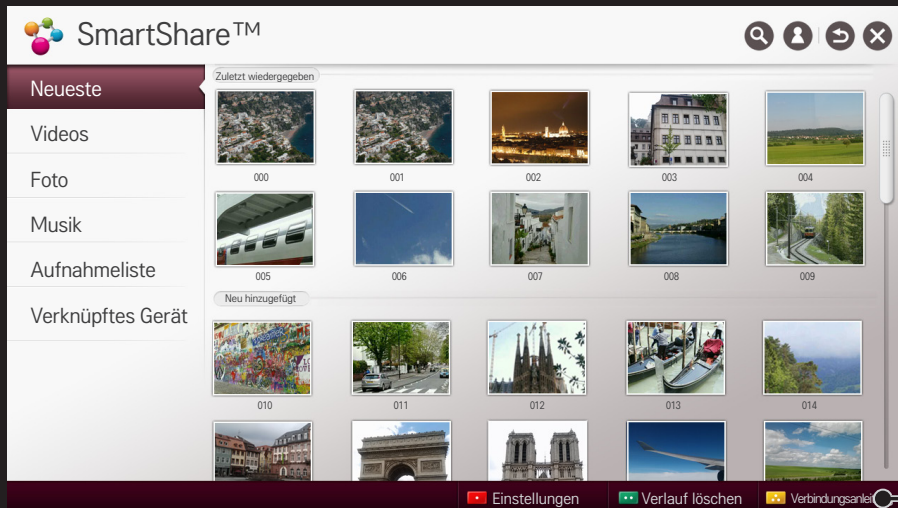
- ✎ Es wird empfohlen, USB-Memorysticks mit maximal 32 GB und USB-HDD-Geräte mit maximal 2 TB Speicherplatz zu verwenden.
- ✎ Wenn ein USB-HDD-Gerät mit Stromsparfunktion nicht ordnungsgemäß funktioniert, schalten Sie es aus und wieder ein. Weitere Informationen finden Sie im Benutzerhandbuch des USB-HDD-Geräts.
- ✎ Daten auf einem USB-Speichergerät können beschädigt werden. Daher sollten Sie wichtige Dateien auf anderen Geräten sichern. Für die Datenpflege ist der Benutzer verantwortlich. Der Hersteller übernimmt keine Verantwortung für Datenverluste.

# ☐ So verwenden Sie SmartShare™

SMART  ⇒ SmartShare™

Stellt Foto-, Musik- und Videodateien auf Ihrem TV-Gerät bereit, indem eine Verbindung zu einem USB-Gerät oder einem Heimnetzwerk hergestellt wird (DLNA).

 Ihr TV-Gerät kann von der Abbildung möglicherweise leicht abweichen.



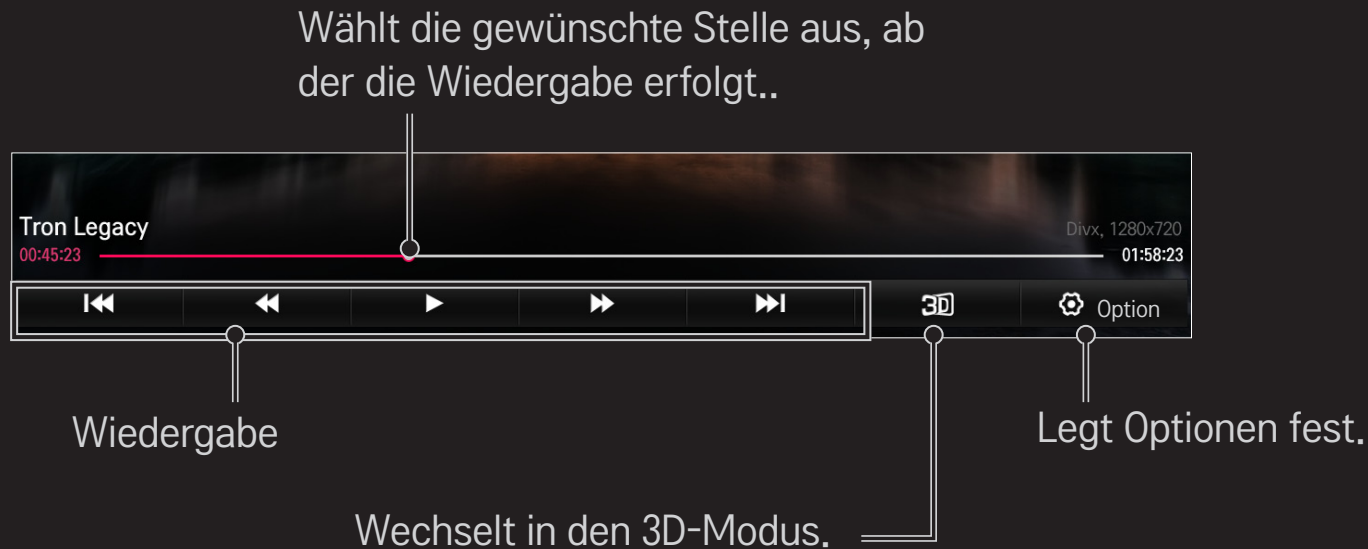
Anzeigen/Löschen der ausgewählten Aufnahme auf dem USB-HDD-Speichergerät.

Zeigt, wie PC, Smartphone/Gerät und USB verbunden werden.

## ☐ Zur Steuerung der Videowiedergabe

Steuert die Wiedergabe und legt die Optionen während der Videowiedergabe fest.


✎ Ihr TV-Gerät kann von der Abbildung möglicherweise leicht abweichen.



## ☐ So steuern Sie die Fotoansicht

Sie können die Wiedergabe steuern und Optionen festlegen, während Sie Bilder im Vollbildmodus ansehen.

- ✎ Bei 3D-Bildern funktioniert der **Dia-Show-Effekt** auch dann nicht, wenn die Funktion **Dia-Show** aktiviert ist.
- ✎ Ihr TV-Gerät kann von der Abbildung möglicherweise leicht abweichen.



Zeigt Fotos als Dia-Show an.

Gibt Hintergrundmusik wieder.

Wechselt in den 3D-Modus.

Legt Optionen fest.

Legt den Filter fest.  
[Abhängig vom Modell]

Dreht oder vergrößert das Bild.

# ❑ So steuern Sie die Wiedergabe von Musik

Sie können die Wiedergabe steuern und Optionen festlegen, während Sie Musik hören.

✎ Ihr TV-Gerät kann von der Abbildung möglicherweise leicht abweichen.



Wählt die gewünschte Stelle aus, ab der die Wiedergabe erfolgt.

Legt Optionen fest.

Musik hören mit ausgeschaltetem Monitor.

Wiedergabe

Legt die Funktion „Wiederholung/Zufällig“ fest.

- ✎ Sie können die Wiedergabe auf einer Standard-Fernbedienung mit den Tasten ◀, ▶ und ▶▶ steuern.
- ✎ Wenn Sie das USB-Gerät verwenden, werden keine Zeitangaben auf dem Bildschirm angezeigt.

## □ So legen Sie SmartShare™-Funktionen fest

**SMART**  ⇒ **SmartShare™** → **Einstellungen**

Hier können Sie Einstellungen ändern, die die Wiedergabe von Inhalten über SmartShare™ betreffen.

### □ **Erweiterte Einstellungen**



Mein TV-Name	Ändert den Namen, der angezeigt wird, wenn von anderen Geräten aus auf dem TV-Gerät gesucht wird.
Netzwerkstatus	Zur Überprüfung der Netzwerkverbindung.
Wi-Fi Direct	Ermöglicht die Verwendung von Funktionen zur kabellosen Verbindung, wie Wi-Fi Direct und WiDi.
Automatische Wiedergabe bei Empfang	Lässt von anderen Geräten übertragene Inhalte zu oder lehnt diese ab.

## DivX(R) VOD

Registriert DivX bzw. gibt DivX frei.

Prüft den DivX-Registrierungscode für die Wiedergabe von DivX-geschützten Videos. Führen Sie die Registrierung unter <http://vod.divx.com> durch.

Verwendet den Registrierungscode für das Mieten und den Kauf von Filmen auf der Website [www.divx.com/vod](http://www.divx.com/vod).

-  Gemietete und gekaufte DivX-Dateien können nicht wiedergegeben werden, wenn der DivX-Registrierungscode eines anderen Geräts verwendet wird. Verwenden Sie stets den DivX-Registrierungscode des jeweiligen Geräts.
-  Umgewandelte Dateien, die dem DivX-Codec-Standard nicht entsprechen, werden möglicherweise nicht wiedergegeben oder können fehlerhafte Bilder und einen fehlerhaften Klang erzeugen.



## □ Verlauf löschen

Um den Inhalt des Verlaufs zu löschen, drücken Sie die Taste Verlauf löschen unten. Nutzen Sie die Inhalte unter dem Menü Neueste.

## ☐ Von SmartShare™ unterstützte Dateien

Maximale Datenübertragungsrate:

20 MBit/s (Megabit pro Sekunde)

Unterstützte externe Untertitelformate:

\*.smi, \*.srt, \*.sub (MicroDVD, SubViewer 1.0/2.0),

\*.ass, \*.ssa, \*.txt (TMPlayer), \*.psb (PowerDivX), \*.dcs (DLP Cinema)

Unterstützte integrierte Untertitelformate:

XSUB (unterstützt von DivX6 generierte integrierte Untertitel)

# ☐ Unterstützte Videocodecs

Maximum: 1920 x 1080 @30p

Erweiterung	Codec	
.asf .wmv	Video	VC-1 Advanced Profile, VC-1 Simple Profile und VC-1 Main Profile
	Audio	WMA Standard, WMA 9 Professional
.divx .avi	Video	DivX3.11, DivX4, DivX5, DivX6, XViD, H.264/AVC, Motion Jpeg, MPEG-4 Part 2
	Audio	MPEG-1 Layer I, II, MPEG-1 Layer III (MP3), Dolby Digital, Dolby Digital Plus, LPCM, ADPCM, DTS
.mp4 .m4v .mov	Video	H.264/AVC, MPEG-4 Part 2
	Audio	AAC , MPEG-1 Layer III (MP3)

Erweiterung	Codec	
.3gp	Video	H.264/AVC, MPEG-4 Part 2
	Audio	AAC, AMR-NB, AMR-WB
.mkv	Video	H.264/AVC
	Audio	HE-AAC, Dolby Digital
.ts	Video	H.264/AVC, MPEG-2, VC-1
.trp	Audio	MPEG-1 Layer I, II, MPEG-1 Layer III (MP3) Dolby Digital, Dolby Digital Plus, AAC
.tp		
.mts		
.m2ts		
.vob	Video	MPEG-1, MPEG-2
	Audio	Dolby Digital, MPEG-1 Layer I, II, DVD-LPCM
.mpg	Video	MPEG-1, MPEG-2
.mpeg	Audio	MPEG-1 Layer I, II, MPEG-1 Layer III(MP3), AAC

## □ Verwendbare Musikdateien

Dateityp	Element	Info
mp3	Bitrate	32 kbit/s - 320 kbit/s
	Abtastfrequenz	16 kHz - 48 kHz
	Unterstützung für	MPEG1, MPEG2, Layer2, Layer3

## □ Verwendbare Fotodateien

Dateityp	Element	Profil	
2D (jpeg, jpg, jpe)	JPEG	Minimum: 64 x 64 Maximum: Normaler Type: 15360 (W) x 8640 (H) Progressiver Type: 1920 (W) x 1440 (H)	
3D(jps)	JPS	Minimum: 64 x 64 Maximum: Normaler Type: 15360 (W) x 8640 (H)	
3D(mpo)	MPO	4:3-Format	3648 x 2736 2592 x 1944 2048 x 1536
		3:2-Format	3648 x 2432

## ❑ Videowiedergabe – Warnhinweise

- ✎ Einige von Benutzern erstellte Untertitel funktionieren möglicherweise nicht ordnungsgemäß.
- ✎ Die Video- und Untertiteldateien müssen im selben Ordner gespeichert werden. Die Namen der Video- und der Untertiteldateien müssen gleich sein, damit die Untertitel korrekt wiedergegeben werden können.
- ✎ Untertitel auf einem NAS(Network Attached Storage)-Gerät werden abhängig von Hersteller und Modell möglicherweise nicht unterstützt.
- ✎ Streams, die GMC (Global Motion Compensation) oder Qpel (Quarterpel Motion Estimation) enthalten, werden nicht unterstützt.
- ✎ Es werden nur bis zu H.264/AVC Profile Level 4.1 codierte Videos unterstützt.
- ✎ Die Dateigröße wird durch die Codierungsumgebung begrenzt.
- ✎ Die oben genannte Version Windows Media Audio V2 funktioniert.




- ✎ AAC-Hauptprofil wird nicht unterstützt.
- ✎ Videodateien, die mit bestimmten Encodern erstellt wurden, können möglicherweise nicht wiedergegeben werden.
- ✎ Videodateien in anderen als den hier angegebenen Formaten können möglicherweise nicht wiedergegeben werden.
- ✎ Die Wiedergabe von Videodateien, die auf einem USB-Gerät gespeichert sind, das High-Speed nicht unterstützt, funktioniert möglicherweise nicht ordnungsgemäß.
- ✎ Das Fernsehgerät unterstützt kein DTS-Audio bei der Wiedergabe von Videos über USB/HDMI.



# ☐ Was ist LG Cloud?

## SMART ⇒ LG Cloud

LG Cloud ist ein Dienst, der es Ihnen ermöglicht, Inhalte wie Videos, Musik und Fotos auf Ihrem LG Smart TV, Smartphone und auf der LG-Webseite zu nutzen, jederzeit und überall.

-  Melden Sie sich bei LG Cloud an, um diese Dienste zu nutzen.
-  Sie können sich vom LG Smart TV, Smartphone oder der LG-Webseite aus anmelden.
-  Der Dienst oder die Mitgliedschaft können nur auf der Webseite von LG Cloud gekündigt bzw. beendet werden (<http://www.lgecloud.com>).

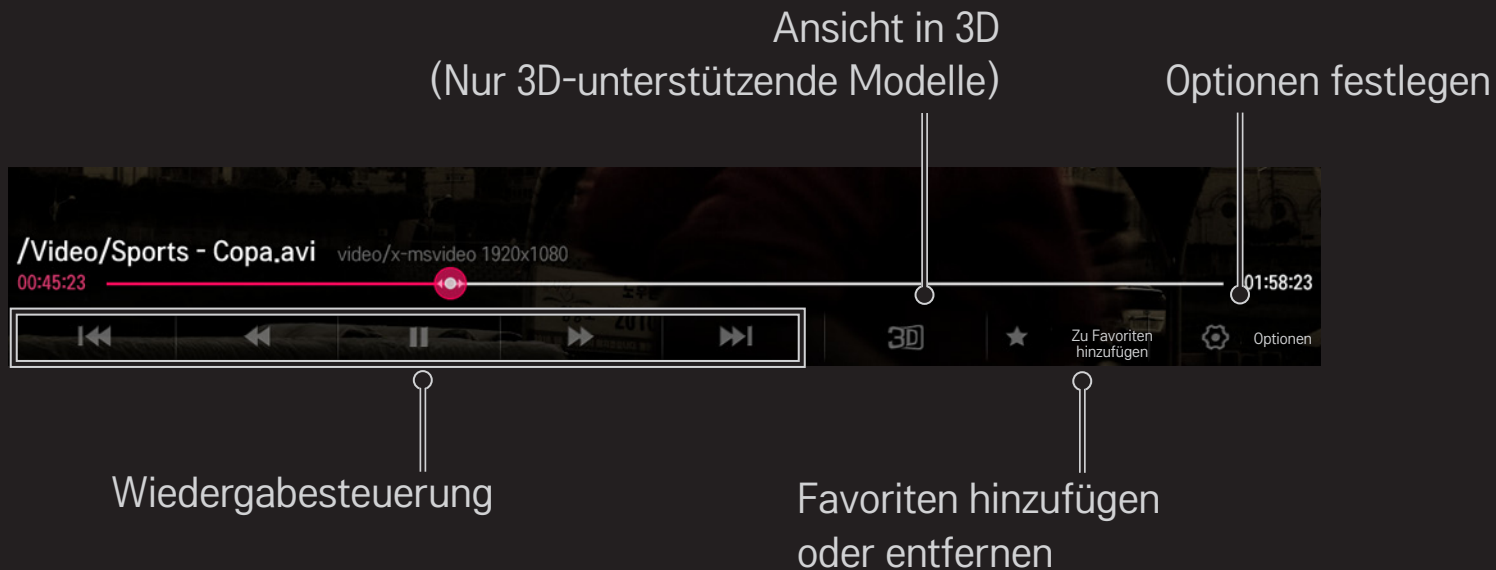
# □ So verwenden Sie LG Cloud

## □ Layout Hauptbildschirm

Dieser Hauptbildschirm erscheint direkt nach dem Anmelden.



## □ Videowiedergabe



## □ LG Cloud Hinweis/Mein Konto/Erste Schritte/Einstellungen

Hinweis	Zeigt Hinweise zum Dienst LG Cloud an.
Mein Konto	Zeigt Benutzer-ID und E-Mail-Adresse an
Erste Schritte	Erste Schritte mit LG Cloud
Einstellungen	<p>Sie können die <b>Sprache</b> für LG Cloud einstellen und die Option <b>Automatisch anmelden</b> aktivieren/deaktivieren.</p> <ul style="list-style-type: none"><li>• <b>Sprache</b>: Stellt die Sprache für LG Cloud ein</li><li>• <b>Automatisch anmelden</b>: Stellt die automatische Anmeldung für LG Cloud auf <b>Ein/Aus ein</b>.</li></ul>

DLNA steht für Digital Living Network Alliance, deren Richtlinien es Ihnen ermöglichen, Video-, Musik- und Fotodateien, die auf einem PC oder einem Server gespeichert sind, über ein Heimnetzwerk auf Ihrem TV-Gerät zu genießen.

## ❑ **So verbinden Sie ein DLNA-authentisiertes Smartphone**

Das TV-Gerät und das Smartphone müssen sich im selben Netzwerk befinden.

- 1 Stellen Sie sicher, dass auf dem Smartphone Wi-Fi aktiviert ist.
- 2 Installieren Sie die Anwendung zur Freigabe von Inhalten auf dem Smartphone bzw. führen Sie diese aus.
- 3 Führen Sie die Anwendung Inhalte meines Mobiltelefons freigeben aus.
- 4 Wählen Sie die Art von Inhalt (Video, Musik, Foto) aus, die Sie wiedergeben möchten.
- 5 Wählen Sie die Video-, Musik- oder Fotodatei aus, die auf dem TV-Gerät wiedergegeben werden soll.
- 6 Wählen Sie Zur Wiedergabeliste hinzufügen aus.

- 7 Wählen Sie den Namen des TV-Modells auf dem Gerät aus, von dem Sie Inhalte wiedergeben möchten.  
(Der Name des TV-Modells befindet sich auf dem Typenschild des Geräts.)
- 8 Mit ► (Wiedergeben) wird die ausgewählte Datei auf dem TV-Gerät wiedergegeben.


## ❑ So verbinden Sie den DLNA–DMR (Digital Media Renderer)

Mit dem Windows 7– oder Windows 8–PC–Betriebssystem oder einem DLNA–zertifiziertem Gerät (z. B. einem Mobiltelefon) können auf dem Fernsehgerät Musik/Videos/Fotos abgespielt bzw. angezeigt werden, ohne dass ein eigenes Programm dafür installiert werden muss.

- 1 Konfigurieren Sie das TV–Gerät und den PC für dasselbe Netzwerk.  
Konfigurieren Sie den PC mit Windows 7– oder Windows 8 für das Netzwerk.
- 2 Klicken Sie mit der rechten Maustaste auf die Musik–, Video– oder Fotodatei, die Sie wiedergeben möchten, und verwenden Sie die Funktion Remotewiedergabe von Windows 7– oder Windows 8. Wenn Sie Inhalte von Geräten wie einem Mobiltelefon wiedergeben möchten, lesen Sie das Benutzerhandbuch des Geräts.
- 3 Inhalte werden nur auf einem Gerät wiedergegeben, auch wenn mehr als ein TV–Gerät oder anderes Gerät verbunden ist. Die Wiedergabegeschwindigkeit kann je nach Netzwerkgeschwindigkeit unterschiedlich sein.

## ❑ So verbinden Sie einen DLNA–DMP (Digital Media–Player)

Wenn auf einem PC Anwendung SmartShare PC installiert ist, können Musik–, Video– und Fotodateien auf dem TV–Gerät wiedergegeben werden, indem sie über das Heimnetzwerk mit der Anwendung verknüpft werden.

- 1 Konfigurieren Sie das TV–Gerät und den PC für dasselbe Netzwerk. Damit DLNA funktioniert, sollten das TV–Gerät und jedes der anderen Geräte über einen einzigen Zugriffspunkt verbunden sein.
  - 2 Installieren Sie Anwendung SmartShare PC von der Website auf dem PC. Schließen Sie vor der Installation alle derzeit ausgeführten Programme, einschließlich der Firewall und Antivirenprogrammen.
  - 3 Der Server sollte laufen, damit Sie die freigegebene Datei auf Ihrem TV–Gerät anschauen können.
- ✎ Website–Informationen erhalten Sie unter **SMART**  ⇒ **Einstellungen** → **SUPPORT** → **Produkt–/Dienstinfo**.
  - ✎ Informationen zur Verwendung der PC–Anwendung SmartShare finden Sie in der Software–Hilfe.



## □ DLNA–Fehlfunktion

- ✎ Wenn die DLNA–Funktion nicht ordnungsgemäß funktioniert, prüfen Sie die Netzwerkeinstellungen.
- ✎ Um 1080p–Videos über DLNA wiederzugeben, ist ein 5–GHz–Zugriffspunkt erforderlich. Ein 2,4–GHz–Zugriffspunkt kann zu häufigem Puffern oder anderen Problemen führen.
- ✎ DLNA funktioniert möglicherweise nicht ordnungsgemäß im kabellosen Netzwerk. Es wird empfohlen, eine Verbindung zum kabelgebundenen Netzwerk herzustellen.
- ✎ Wenn Sie Videos im DLNA–Modus wiedergeben, werden Audio und interne Untertitel nicht unterstützt.
- ✎ Wenn mehrere TV–Geräte mit einem einzelnen Server im DLNA–Modus verbunden sind, werden die Inhalte je nach Serverleistung möglicherweise nicht wiedergegeben.
- ✎ Je nach DLNA–Gerät werden Untertitel möglicherweise nicht unterstützt.
- ✎ Je nach Netzwerkkumgebung ist es möglich, dass die DLNA–Funktion nicht ordnungsgemäß ausgeführt wird.

- ✎ Die DLNA-Funktion kann mit einigen Zugangspunkten nicht verwendet werden, die Mehrpunktverbindungen nicht unterstützen. Weitere Informationen finden Sie im Handbuch des Zugangspunkts oder, indem Sie sich an den Hersteller wenden.
- ✎ Je nach DLNA-Serverumgebung werden möglicherweise unterschiedliche Dateitypen unterstützt. Dies gilt auch für Dateitypen, die vom TV-Gerät unterstützt werden.
- ✎ Zu viele Unterordner oder Dateien in einem Ordner können zu einer Fehlfunktion führen.
- ✎ Möglicherweise werden die Informationen über die Datei vom DLNA-Server nicht korrekt angezeigt.
- ✎ Für die Anzeige von Videountertiteln auf einem DLNA-Server wird die Verwendung von Anwendung SmartShare PC empfohlen.
- ✎ Wenn Untertiteldateien später hinzugefügt werden, deaktivieren Sie den freigegebenen Ordner und definieren Sie ihn erneut.
- ✎ DRM-Dateien, die sich auf einem Anwendung SmartShare PC-Server befinden, können nicht wiedergegeben werden.

# □ So verwenden Sie den Premium-Dienst

## SMART ⇒ Premium

Mit diesem Dienst erhalten Sie jederzeit und völlig problemlos Zugriff auf eine breite Vielfalt an Inhalten, wie beispielsweise Videos, Nachrichten und UCC, solange Sie mit dem Netzwerk verbunden sind.

Mit Premium-Inhalten haben Sie Zugriff auf länderspezifische Dienste, bei denen regionale kulturelle Eigenheiten aber auch globale Inhalte berücksichtigt werden.

Premium-Inhalte  
Wählen Sie die Inhalte  
aus, die Sie nutzen  
möchten.



Anmelden

Suchen

Zu My Apps hinzuf.

Legt Optionen fest.

## ❑ So nutzen Sie kostenpflichtige Inhalte

Für manche Premium-Inhalte wird eine Gebühr erhoben. Gebührenpflichtige Dienste werden entweder über das eigene Abrechnungssystem von LG Electronics oder über das des entsprechenden Inhalteanbieters bezahlt.

Bevor Sie das Abrechnungssystem von LG für den Erwerb kostenpflichtiger Inhalte verwenden können, müssen Sie sich als Mitglied anmelden und sich mit Ihren Zahlungsmodalitäten auf dem TV oder auf der Website unter [www.lgappstv.com](http://www.lgappstv.com) registrieren.

Sie können sich über den Anmeldebildschirm auf Ihrem TV oder auf unserer Website als Mitglied anmelden. Danach können Sie sich auf dem TV und auf der Website mit nur einer ID anmelden.

- 1 Klicken Sie auf der Startseite oben rechts auf dem Bildschirm auf die Schaltfläche **Anmelden**, um sich anzumelden.
- 2 Wählen Sie den gewünschten Premium-Dienst aus. (Für einige Premiumdienste ist eine separate Registrierung nach der Registrierung für den Premiumdienst erforderlich.)
- 3 Klicken Sie auf die Schaltfläche zum Kaufen, nachdem Sie den Preis und die Informationen zum Inhalt des Diensts geprüft haben. (Abhängig vom Inhalt gibt es möglicherweise Beschränkungen für den verfügbaren Zeitraum und die verfügbare Anzahl an Registrierungen.)
- 4 Wenn der Kauf abgeschlossen ist, können Sie die erworbenen Inhalte anzeigen, indem Sie auf die Schaltfläche **Kaufen** klicken.
- 5 Wählen Sie im oberen Menü des Startbildschirms Ihre ID aus, und prüfen Sie das Protokoll der Erwerbungen über **Meine Seite → Zahlungsabfrage**. Sie finden das Protokoll auf der Website [www.lgappstv.com](http://www.lgappstv.com) auch über die Optionen **Meine Seite → Kaufprotokoll**.

## ☐ So setzen Sie Premium zurück

**SMART**  ⇒ Premium → Option → Initialisierung von Premium

Setzt die Premium–Liste, die Premium–Informationen, die Ländereinstellung und die Anmeldeinformationen zurück. Mit dem Zurücksetzen werden Fehler behoben, die während einer Premium–Aktualisierung auftreten können.

- ✎ Dienstanbieter können ihre angebotenen Inhalte ohne vorherige Ankündigung zur Verbesserung der Qualität ihrer Dienste ändern oder löschen. Besuchen Sie die Website des entsprechenden Inhaltsanbieters, wenn Sie Fragen haben, Informationen zur Fehlerbehebung benötigen oder die neuesten Informationen zu den Inhalten erhalten möchten. LG Electronics übernimmt keine rechtliche Haftung für Inhaltsdienste und zugehörige Informationen, auch wenn ein Dienst vom Dienstanbieter nicht mehr bereitgestellt wird.
- ✎ Die Qualität des Premium-Diensts ist abhängig von Ihrer Internetverbindung. Wenden Sie sich bei Fragen zur Geschwindigkeit der Internetverbindung oder zu anderen Problemen des Internetdiensts an Ihren Internetdienstanbieter.
- ✎ Es wird empfohlen, einen Internetdienst zu buchen, der eine Geschwindigkeit von 4 Mbit/s (1,5 Mbit/s oder schneller) bereitstellt. Wenn Sie Probleme mit der Geschwindigkeit der Internetverbindung feststellen, wenden Sie sich an Ihren Internetdienstanbieter.
- ✎ Einige Inhaltsanbieter stellen möglicherweise Inhalte zur Verfügung, die für Minderjährige nicht geeignet sind. Daher ist eine besondere Umsicht der Eltern erforderlich.

# ❑ So verwenden Sie LG Smart World

[Diese Funktion ist in einigen Ländern möglicherweise nicht verfügbar.]

**SMART**  ⇒ **LG Smart World**

LG Smart World ist ein Dienst für TV-Anwendungen, der über den Smart TV-Dienst zur Verfügung gestellt wird. Sie können zahlreiche kostenlose und kostenpflichtige Anwendungen herunterladen und genießen, u. a. aus den Bereichen Bildung, Unterhaltung, Lifestyle und Nachrichten.



Melden Sie sich an.

Nach der Anmeldung wird die ID angezeigt.

Wenn Sie die ID auswählen, können Sie die Optionen **Meine Seite** und **Abmelden** auswählen.

Wählen Sie die zu installierende Anwendung aus.



# ☐ So melden Sie sich bei LG Smart World an

## SMART ⇒ Anmelden

Sie müssen sich anmelden, um Anwendungen herunterladen und ausführen zu können.

- 1 Wählen Sie **Anmelden** aus, und stimmen Sie den rechtlichen Hinweisen zu.
  - 2 Geben Sie Ihre ID und Ihr Passwort ein.
  - 3 Geben Sie das Passwort im Feld **Passwort bestätigen** noch einmal ein.
  - 4 Wählen Sie **OK** aus, um die Anmeldung abzuschließen.
- ✎ Sie können sich auf Ihrem TV oder auf der Website als Mitglied anmelden.
  - ✎ Nach der Anmeldung als Mitglied melden Sie sich bei Ihrem TV mit der gleichen Benutzerkennung an.
  - ✎ Sie können sich mit einer einzigen ID bei bis zu fünf TV-Geräten anmelden.

# □ So installieren Sie eine Anwendung auf dem TV-Gerät

## SMART ⇒ LG Smart World

- 1 Klicken Sie im oberen Bereich des Homescreens auf die Taste **Anmelden**, um sich anzumelden.
- 2 Öffnen Sie die **LG Smart World**-Karte.
- 3 Wählen Sie eine gewünschte App aus der Liste aus.
- 4 Überprüfen Sie die Details der App, und wählen Sie dann **Installieren** oder **Kaufen**.
- 5 Vergewissern Sie sich, dass Sie über die nötigen Funktionen oder das TV-Zubehör verfügen, um die App zu installieren, und gehen Sie dann auf **OK**.
- 6 Bei kostenpflichtigen Apps sind eine Zahlung und eine Authentifizierung des Erwerbs erforderlich.
- 7 Gehen Sie nach der abgeschlossenen Installation auf **Ausführen**, um die App sofort zu starten. Wenn Sie die App nicht sofort ausführen möchten, wählen Sie **Schließen**. Wenn Sie die App später ausführen möchten, wählen Sie **My Apps**, um die Liste der auf dem TV installierten Apps zu kontrollieren.

- ✎ Sie können Anwendungen über den PC oder das TV-Gerät kaufen. Installieren und ausführen können Sie die Anwendungen jedoch nur auf dem TV-Gerät.
- ✎ Wenn Ihnen nicht genügend Speicherplatz auf dem TV-Gerät zur Verfügung steht, können Sie Anwendungen auf ein USB-Speichergerät herunterladen, das über den Eingang für USB-Geräte am TV-Gerät angeschlossen ist. Die auf einem USB-Gerät gespeicherten Anwendungen können vom Bildschirm **My Apps** aus ausgeführt, gelöscht und verschoben werden.
- ✎ Ein USB-Speicherstick, welcher Apps beinhaltet, kann nicht für anderweitige Speicherzwecke genutzt werden. (Exklusiv für USB-Apps)

## □ So verwalten Sie Ihre Daten

### SMART ⇒ LG Smart World

- 1 Melden Sie sich an.
- 2 Wählen Sie die oben im Bildschirm angezeigte aktuell angemeldete ID aus.
- 3 Wählen Sie **Meine Seite** aus.
- 4 Hier können Sie Ihre Daten mithilfe der Option Mitgliedsdaten, der Liste Meine erworbenen Apps und der Liste Auf dem TV-Gerät installierte Apps verwalten.

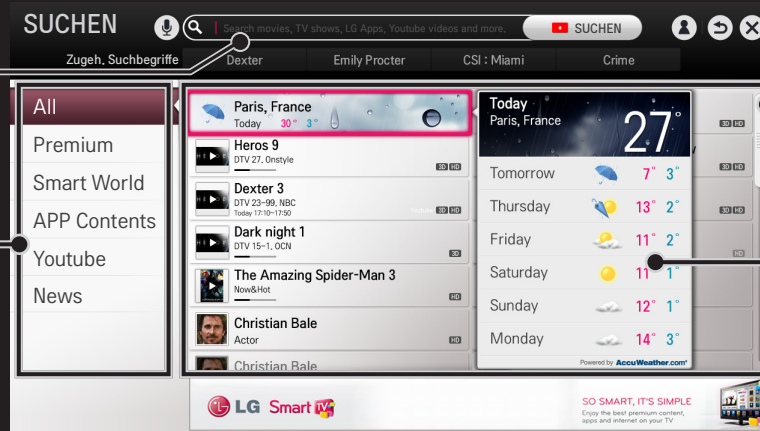
Meine Informationen	Zeigt grundlegende Informationen über die aktuell angemeldete ID. Sie können Ihre Mitgliedsdaten über den PC auf der Website <a href="http://www.lgappstv.com">www.lgappstv.com</a> ändern.
Zahlungsabfrage	Zeigt den Zahlungsverlauf für die angemeldete ID an.
Erworbene Apps	Zeigt die Liste der erworbenen Anwendungen für die angemeldete ID an. Sie können die erworbenen Anwendungen löschen und erneut installieren.

# SMART => Suchen

Sie können Apps und Inhalte suchen, indem Sie die Funktion (Suchen) von LG Smart TV verwenden. Wenn Sie über das Eingabegerät, z. B. die Fernbedienung, Schlüsselwörter eingeben, können Sie Apps von (LG Smart World) finden sowie bestimmte Inhalte des (Premium)–Dienstes. Es stehen auch Links zur Websuche zur Verfügung. Wenn Sie (SmartShare™) verwenden, können Sie auch Inhalte von (SmartShare™) suchen. Die (Such)kategorien und Inhaltstypen sind je nach Land unterschiedlich und werden auf dem neuesten Stand gehalten.

Geben Sie hier Suchbegriffe ein.

Kategorie der Suchergebnisse



SUCHEN

Such movies, TV shows, LG Apps, Youtube videos and more...

SUCHEN

Zueh, Suchbegriffe Dexter Emily Procter CSI: Miami Crime

All Premium Smart World APP Contents Youtube News

Paris, France Today 30° 3°

Heros 9 DTV 27, Onstyle

Dexter 3 DTV 23-99, NBC Today 17:10-17:50

Dark night 1 DTV 15-1, OCN

The Amazing Spider-Man 3 Now&Hot

Christian Bale Actor

Christian Bale

Today Paris, France 27°

Tomorrow 7° 3°

Thursday 13° 2°

Friday 11° 2°

Saturday 11° 1°

Sunday 12° 1°

Monday 14° 3°

Powered by AccuWeather.com

LG Smart TV


SO SMART, IT'S SIMPLE. Enjoy the best premium content, apps and internet on your TV.

Suchergebnisse



Ausführliche Informationen zum aktuellen Suchbegriff

## □ Spracherkennungs-Funktion verwenden

### □ Dieses Merkmal mit der Suchfunktion verwenden.




- 1 Gehen Sie auf **SMART**  ⇒ **Suche**. Wählen Sie das Spracherkennungs-Symbol (🗣️) auf der linken Seite des Textfelds aus.
- 2 Wenn das Fenster „Spracherkennung“ erscheint, sprechen Sie langsam und deutlich.
- 3 Wenn die Spracherkennung abgeschlossen ist, wird das Fenster „Ähnliche Begriffe“ angezeigt. Wenn das Popup-Fenster nicht die gewünschten Ergebnisse anzeigt, drücken Sie **Wiederh.**, und versuchen Sie es erneut. Wählen Sie das ähnlichste Ergebnis aus, das dann im Textfeld angezeigt wird. Drücken Sie die Taste „Suchen“, um das gewünschte Ergebnis zu finden.




## □ Diese Funktion im Internet verwenden

- 1 Gehen Sie auf **SMART**  ⇒ Internet. Zeigen Sie mit dem Zeiger der Magic-Fernbedienung auf das Textfeld einer Portalseite, um die virtuelle Tastatur zu öffnen.
- 2 Wählen Sie das Spracherkennungs-Symbol () auf der linken Seite des Textfelds auf der virtuellen Tastatur aus.
- 3 Wenn das Fenster „Spracherkennung“ erscheint, sprechen Sie langsam und deutlich.
- 4 Wenn die Spracherkennung abgeschlossen ist, wird das Fenster „Ähnliche Begriffe“ angezeigt. Wenn das Popup-Fenster nicht die gewünschten Ergebnisse anzeigt, drücken Sie **Wiederh.**, und versuchen Sie es erneut. Wählen Sie das ähnlichste Ergebnis aus, das dann im Textfeld angezeigt wird. Drücken Sie auf der Website die Taste „Suchen“, um das gewünschte Ergebnis zu finden.



## □ Diese Funktion in sozialen Netzwerken verwenden

- 1 Gehen Sie auf **SMART**  ⇒ Social Center.
  - 2 Melden Sie sich mit Ihrer LG Smart TV ([www.lgappstv.com](http://www.lgappstv.com)) ID an.
  - 3 Wählen Sie die Seite eines sozialen Netzwerks aus, und melden Sie sich an.
  - 4 Wählen Sie das Spracherkennungs-Symbol () auf der linken Seite des Textfelds.
  - 5 Wenn das Fenster „Spracherkennung“ erscheint, sprechen Sie langsam und deutlich.
  - 6 Wenn Ihre Stimme erkannt wurde, drücken Sie auf die Taste **Teilen** auf der rechten Seite, um einen Text auf der Seite des sozialen Netzwerks einzugeben.  
Falls Ihre Stimme nicht erkannt wird, versuchen Sie es erneut, oder bearbeiten Sie den erkannten Text durch Öffnen der virtuellen Tastatur mit dem Zeiger der Magic-Fernbedienung.
-  Wenn Sie es erneut versuchen, während das erkannte Ergebnis im Textfeld steht, wird das erste Ergebnis durch das neue ersetzt.

- ✎ Sie können die Sprachsuche verwenden, wenn Sie die Taste **Spracherkennung** () auf der Magic-Fernbedienung drücken, selbst wenn auf dem Bildschirm die Qwertz-Tastatur angezeigt wird.
- ✎ Überprüfen Sie die Netzwerkverbindung, bevor Sie die Spracherkennungs-Funktion verwenden.
- ✎ Sie sollten die Fernbedienung nicht weiter als 10 cm von Ihrem Gesicht entfernt halten.
- ✎ Wenn Sie zu schnell oder zu langsam sprechen, kann die Spracherkennung fehlschlagen.
- ✎ Die Erkennungsrate kann je nach den Merkmalen des Anwenders (Stimme, Aussprache, Betonung, Sprechgeschwindigkeit) und der Umgebung (Geräusche und Lautstärke des Fernsehers) variieren.
- ✎ Um die Sprache für die Spracherkennung zu ändern, gehen Sie auf **SMART**  ⇒ Einstellungen → **OPTION** → Sprache(Language) → Sprache für die Sprachsuche.
- ✎ Sie können den Avatar unter **SMART**  ⇒ Einstellungen → **OPTION** → Avatar anzeigen auf Ein/Aus stellen.  
(Diese Funktion ist für einige Modelle möglicherweise nicht verfügbar.)

# SMART => Internet

Die URL wird manuell auf dem TV-Gerät eingegeben, oder es werden Websites besucht, die der Favoritenliste hinzugefügt wurden.

Hier wird die Webadresse eingegeben.

Fügen Sie die aktuelle Seite zu den Favoriten hinzu.

Wird ausgewählt, wenn Sie mehrere Webbrowser öffnen.

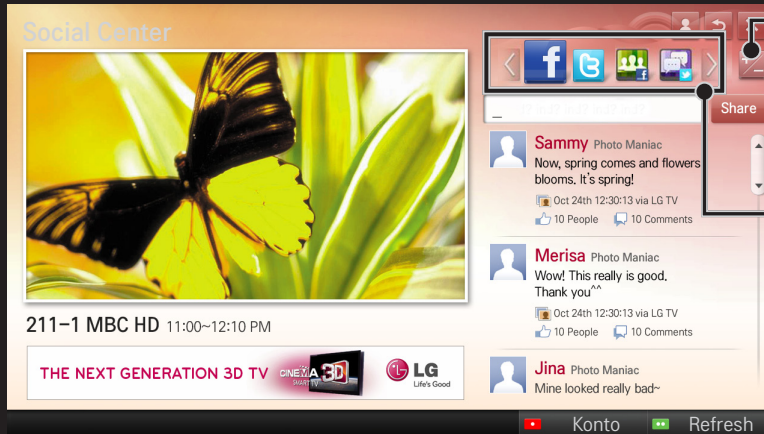


- ✎ **Internet** unterstützt Flash bis zur Version 11, jedoch keine plattformabhängigen Technologien wie ActiveX.
- ✎ **Internet** funktioniert nur mit einem vorinstallierten Plug-In.
- ✎ **Internet** ermöglicht nur die Wiedergabe folgender Mediendateien:  
JPEG, PNG, GIF
- ✎ **Internet** wird beendet, wenn nicht genügend Arbeitsspeicher zur Verfügung steht.
- ✎ Für das **Internet** werden die auf dem Fernsehgerät installierten Schriftarten verwendet, die möglicherweise je nach wiedergegebenem Inhalt nicht ordnungsgemäß angezeigt werden.
- ✎ **Internet** unterstützt nicht das Herunterladen von Dateien und Schriftarten.
- ✎ **Internet** wurde für das TV-Gerät entwickelt. Daher kann die Option über andere Funktionen verfügen als Browser, die für PCs entwickelt wurden.
- ✎ **Internet** ist ein TV-Browser und wird möglicherweise nicht ordnungsgemäß ausgeführt, wenn Inhaltsdateien wiedergegeben werden.

## SMART ⇒ Social Center

LG Smart TV bietet die Anwendung **Social Center**, mit der Sie während dem Fernsehen über soziale Netzwerke wie etwa Facebook und Twitter kommunizieren können.

Mit **Social Center** können Sie während dem Fernsehen mit Freunden kommunizieren und gepostete Kommentare und Bilder übersichtlich anzeigen.



Sie können die Registerkarte Social Center bearbeiten.

Wählen Sie aus den Registerkarten Facebook, Twitter, Activity oder Talk, um über soziale Netzwerke zu kommunizieren.

- 1 Sie können sich bei Ihrem LG TV-Konto anmelden. Wenn Sie noch kein Mitglied sind, müssen Sie sich erst registrieren.
- 2 Wählen Sie aus den Registerkarten **Facebook**, **Twitter**, **Activity** oder **Talk**. Einige Funktionen sind mit sozialen Netzwerken verbunden. Sie müssen sich daher möglicherweise über Ihr entsprechendes Konto anmelden.
- 3 Nun können Sie während dem Fernsehen nach Inhalten suchen und Kommentare posten.

**Social Center** ermöglicht es Ihnen, Kommentare zu schreiben, während Sie LG Smart TV-Dienste nutzen und mit Facebook oder Twitter verbunden sind. Außerdem können Sie die Kommentare im Internet oder auf mobilen Geräten anzeigen.


Facebook / Twitter	Sie können während dem Fernsehen über soziale Netzwerke wie etwa Facebook und Twitter kommunizieren.
Activity	Über Ihr Facebook-Konto können Sie die tollen Inhalte von LG Smart TV anzeigen, die andere Benutzer empfehlen. Klicken Sie auf ein empfohlenes Programm bzw. eine empfohlene Sendung, um zur entsprechenden Anwendung von 3D World, K-pop oder LG app zu gelangen.
Talk	Sie können sehen, was andere Twitter-Benutzer von der aktuellen Sendung halten.
Mit Smartphone verbunden	Die Funktionen von Social Center wie z. B. Aktivität und Talk sind mit der LG TV Fernbedienungs-App auf dem Smartphone verbunden, damit der Inhalt besser gesteuert und die Fernseherfahrung verbessert werden kann.

- ✎ Sie können mit der **LG TV Fernbedienungs**-App auf Ihrem Smartphone ganz einfach tippen, wenn Sie über soziale Netzwerke kommunizieren. Die App kann im Google Play Store oder im Apple App Store heruntergeladen werden.
- ✎ Änderungen an **Social Center** sind aufgrund von TV-Software-Aktualisierungen vorbehalten





## □ Starten eines Videoanrufs (Skype)

Mit der Smart TV-Kamera können Sie mit einem verbundenen Skype-Kontakt per Videoanruf telefonieren.

- 1 Schließen Sie den TV an ein Netzwerk an.
- 2 Bereiten Sie die Smart TV-Kamera zur Verwendung vor. Wenn Ihr Smart TV nicht mit einer Kamera ausgestattet ist, installieren Sie eine Kamera von LG für Videogespräche (Wird separat verkauft). (Weitere Informationen finden Sie im Installationshandbuch oder im Benutzerhandbuch der Kamera.)
- 3 Gehen Sie auf **SMART**  ⇒ **Premium** → **Skype**.
- 4 Melden Sie sich zunächst bei Ihrem Skype-Konto an.  
Wenn Sie kein Skype-Konto haben, erstellen Sie eines. Informationen dazu finden Sie auf der nächsten Seite.

## □ Erstellen eines Skype-Kontos

Für Videoanrufe über Skype benötigen Sie ein Skype-Konto.

- 1 Gehen Sie auf SMART  ⇒ Premium → Skype, und wählen Sie unten Konto erstellen.
  - 2 Lesen Sie die Bedingungen und markieren Sie Ich stimme zu.
  - 3 Geben Sie Ihren vollständigen Name, den Skype-Name: und Ihr Kennwort: ein. Geben Sie das Kennwort: zur Bestätigung erneut in das Feld Kennwort wiederholen: ein, und wählen Sie Weiter.
  - 4 Geben Sie die E-Mail-Adresse ein, legen Sie das Land fest, und wählen Sie „Bestätigen“.
-  Wenn der von Ihnen eingegebene Skype-Name: bereits vergeben ist, müssen Sie einen anderen Namen eingeben.

# ☐ Verwenden von Skype

Nach der Anmeldung bei Skype können Sie den Anrufdienst von Skype nutzen.



The image shows a screenshot of the Skype desktop application interface. At the top, the Skype logo is on the left, and the user's profile information is on the right, including a green checkmark, the name 'Broman Bill', and a balance of 'KRW 9.542.78'. Below this is a navigation bar with tabs: 'Kontakte', 'Telefone anrufen', 'Ereignisprotokoll', 'Meine Informationen', and 'Einstellung'. The main area displays a list of contacts: 'Broman Bill' (with a video call icon), 'Sangjunkoo', 'Zzangsae', 'Unii2', and 'Nicky'. At the bottom, there is a toolbar with buttons: 'Kontakt hinzufügen', 'Ansicht ändern', 'Konferenzanruf', 'Zurück', and 'Beenden'. The page number '1/5' is visible in the center of the contact list.

Informationen über das angemeldete Konto





Registerkarte „Anruf/Einstellungen“

Skype-Bildschirm

Bedientasten


In jeder Anzeige werden die Funktionen angezeigt, die in ihr bedient werden können.

## □ Registerkarte „Anruf/Einstellungen“

Kontakte	<p>Wenn Sie einen Skype-Kontakt wählen, können Sie sich zwischen  (Videoanruf) und  (Anruf) entscheiden. Sie können neue Kontakte hinzufügen oder löschen.</p> <p> Bei mehr als 500 Kontakten kann die Leistung und Stabilität der Liste beeinträchtigt werden.</p>
Telefone anrufen	<p>Sie können anrufen, indem Sie Rufnummern drücken.</p> <p> Zur Nutzung der Funktion „<b>Telefone anrufen</b>“ müssen Sie bei Skype ein Guthaben kaufen. Weitere Informationen finden Sie auf der Skype-Website (<a href="http://www.skype.com">www.skype.com</a>).</p>
Ereignisprotokoll	<p>Sie können <b>Alle Anrufe</b> und empfangenen <b>Sprachnachricht/Kontaktanfragen</b> überprüfen.</p>


## Meine Informationen

Nachdem Sie sich angemeldet haben, können Sie die Optionen **Mein Status**, **Bild ändern**, **Mein Profil** oder **Konto anzeigen** einstellen.

 Die maximale Anzahl von Fotos, die mithilfe der Schnappschussfunktion gespeichert werden kann, ist begrenzt.


## Einstellung

Nachdem Sie sich angemeldet haben, können Sie die **Hinweise**, **Anrufweiterleitung**, **Privatsphäre**, **Videoeinstellungen** festlegen oder das **Mein Kennwort ändern**.


 Es dauert ein paar Minuten, bis die Änderungen übernommen wurden.


## □ Tätigen eines Anrufs

### □ Tätigen eines Anrufs

Wählen Sie aus den **Kontakte** einen Kontakt aus, den Sie anrufen möchten, und wählen Sie  (Videoanruf).

### □ Tätigen eines Anrufs

Wählen Sie aus den **Kontakte** einen Kontakt aus, den Sie anrufen möchten, und wählen Sie  (Anruf).

 Sie können Telefonfunktionen wie das Hinzufügen von Kontakten während eines Telefonats nutzen.

## ❑ Annehmen von Anrufen

Wenn Sie einen Anruf erhalten, während Sie TV sehen, wird unten rechts im Bildschirm eine Nachricht eingeblendet.

Sie können einen **Videoanruf/Anruf** annehmen oder **Ablehnen**.

- ✎ Eingabegeräte wie Tastaturen können während der Nutzung von Skype nicht verwendet werden.
- ✎ Auf einem Mac mit Skype 2.8 oder früher sind keine Videogespräche möglich.
- ✎ Verfügbare Inhalte können vom Inhaltsanbieter geändert werden. Weitere Informationen über den Inhaltssdienst finden Sie auf der Website Ihres Inhaltsanbieters.
- ✎ Das Fenster für die Softwareaktualisierung wird automatisch geöffnet, wenn eine Aktualisierung verfügbar ist.




### Keine Notrufe

Skype ist kein Ersatz für ein normales Telefon und kann nicht für Notrufe verwendet werden.






Gratis-Apps sind direkt nach der Anmeldung verfügbar, Sie sollten jedoch Ihre gewünschte Zahlungsmethode angeben, wenn Sie kostenpflichtige Apps in Anspruch nehmen möchten.

Die Anmeldung und die Eingabe Ihrer Zahlungsmethoden können Sie über den TV oder auf unserer Website ([www.lgappstv.com](http://www.lgappstv.com)) vornehmen.


Problem	Lösung
Bei jedem Zugriff auf das Menü wird die Meldung Initialisierung angezeigt.	<ul style="list-style-type: none"><li>• Die Meldung <b>Initialisierung</b> wird beim Neustart des Mikroprozessors und der Hardware, bei der Einrichtung der Netzwerkkommunikation und beim Herstellen der Kommunikation mit SDP (Geräteauthentifizierung und Herunterladen grundlegender Informationen) angezeigt. Dieser Vorgang dauert etwa 20 Sekunden und ist normal.</li></ul>
Auf der Premium-Karte werden keine Inhalte angezeigt.	<ul style="list-style-type: none"><li>• Es werden möglicherweise keine Inhalte angezeigt, wenn Sie die Ländereinstellung für Smart TV ändern. Ändern Sie das Land unter <b>SMART</b>  ⇒ <b>Einstellungen</b> → <b>OPTION</b> → <b>Ländereinstellung für Dienst</b>.</li></ul>

Problem	Lösung
Bei der Verwendung von Internetfunktionen enthalten einige Webseiten leere Stellen.	<ul style="list-style-type: none"><li>• Die TV-Funktion Internet unterstützt Flash bis zur Version 11 und gibt nur Dateien mit folgenden Formaten wieder: JPEG, PNG, GIF</li></ul>
Internet wird beim Besuch einer Website automatisch beendet.	<ul style="list-style-type: none"><li>• Die Funktion Internet muss möglicherweise beendet werden, wenn nicht genügend Arbeitsspeicher für die Menge an Informationen auf einer Webseite zur Verfügung steht.</li></ul>
Ich habe mich bereits auf dem TV-Gerät angemeldet. Muss ich mich auf der Website (www.lgappstv.com) erneut anmelden?	<ul style="list-style-type: none"><li>• Falls Sie sich über Ihr Fernsehgerät registrieren, ist keine zusätzliche Registrierung auf der LG-Webseite (www.lgappstv.com) mehr notwendig. Nachdem Sie sich über Ihr Fernsehgerät registriert haben, können Sie sich auf der LG-Website anmelden, indem Sie die gleiche ID, das gleiche Passwort und einige zusätzliche Informationen zum Abschluss des E-Mail-Verifizierungsvorgangs eingeben.</li></ul>

Problem	Lösung
<p>Kann jedes Familienmitglied eine andere ID auf einem einzigen TV-Gerät verwenden?</p>	<ul style="list-style-type: none"><li>• Sie können mehrere IDs auf einem TV-Gerät registrieren und verwenden.</li><li>• Sie können die auf dem TV-Gerät registrierten IDs unter <b>SMART</b>  ⇒ <b>Anmelden</b> → <b>ID-Liste</b> anzeigen.</li><li>• Sie können die Liste der Anwendungen prüfen, die mit den einzelnen IDs gekauft wurden. Sie können alle unter den einzelnen IDs installierten Anwendungen unter <b>SMART</b>  ⇒ <b>Anmelden</b> → <b>Meine Seite</b> sehen.</li></ul>
<p>Was soll ich unternehmen, wenn ich meine ID vergessen habe?</p>	<ul style="list-style-type: none"><li>• Wenn Sie sich über einen PC angemeldet haben, verwenden Sie die Funktion ID vergessen? auf der Website (<a href="http://www.lgappstv.com">www.lgappstv.com</a>).</li><li>• Wenn Sie sich auf dem TV-Gerät angemeldet haben, können Sie die IDs unter <b>SMART</b>  ⇒ <b>Anmelden</b> → <b>ID suchen</b> anzeigen.</li></ul>

Problem	Lösung
Ich habe eine Anwendung auf der Website (www.lgappstv.com) gekauft. Wie kann ich sie auf dem TV-Gerät verwenden?	<ul style="list-style-type: none"><li>• Wenn Sie eine gekaufte Anwendung auf dem TV-Gerät auswählen möchten, melden Sie sich an, und zeigen Sie sie unter dem Menü Erworbene Apps an. Wählen Sie die ID oben auf der Startseite aus, und wählen Sie dann unter <b>Meine Seite</b> → <b>Erworbene Apps</b> die Anwendung aus.</li></ul>
Kann ich den Verlauf meiner erworbenen Anwendungen anzeigen?	<ul style="list-style-type: none"><li>• Wählen Sie die ID oben auf der Startseite aus, und wählen Sie dann unter <b>Meine Seite</b> → <b>Erworbene Apps</b> die Anwendung aus.</li><li>• Melden Sie sich bei der Website (www.lgappstv.com) an, und wählen Sie <b>Meine Seite</b> → <b>Kaufverlauf</b> aus.</li></ul>

Problem	Lösung
<p>Ich habe eine bezahlte Anwendung gelöscht – muss ich diese noch einmal kaufen, um sie herunterladen zu können?</p>	<ul style="list-style-type: none"><li>• Wenn eine erworbene App versehentlich gelöscht wurde, können Sie sie erneut herunterladen und neu installieren, ohne sie noch einmal kaufen zu müssen, solange sie bereitgestellt wird. Wählen Sie oben im Homescreen die ID aus, und laden Sie die Apps erneut herunter in <b>Meine Seite</b> → <b>Erworbene Apps</b>. (Abhängig von der Softwareversion werden bereits erworbene Apps möglicherweise nicht wieder heruntergeladen oder nicht funktionieren.)</li></ul>
<p>Kann ich Apps von LG Smart TV / LG Smart World sowohl auf dem Fernseher als auch auf dem PC verwenden?</p>	<ul style="list-style-type: none"><li>• Überprüfen Sie, ob das TV-Modell LG Smart World unterstützt.</li><li>• Apps von LG Smart TV / LG Smart World können nur auf LG Smart TV ausgeführt werden.</li><li>• Sie können Anwendungen auch auf der Website (<a href="http://www.lgappstv.com">www.lgappstv.com</a>) kaufen, diese jedoch nicht auf einem PC oder einem Mac-Computer nutzen. Achten Sie also beim Kauf darauf.</li></ul>

Problem	Lösung
Wie kann ich feststellen, welche ID aktuell auf dem TV-Gerät angemeldet ist?	<ul style="list-style-type: none"><li>• Wählen Sie die ID oben auf der Startseite aus, und prüfen Sie die derzeit angemeldete ID unter <b>Meine Seite</b> → <b>Meine Informationen</b>.</li></ul>
Ich habe eine Anwendung auf meinem TV-Gerät installiert. Wo kann ich die installierte Anwendung sehen?	<ul style="list-style-type: none"><li>• Wählen Sie <b>SMART</b>  ⇒ <b>My Apps</b> aus. Es werden alle bezahlten und kostenlosen Anwendungen angezeigt, die auf dem TV-Gerät installiert sind.</li></ul>
Die auf dem Bildschirm angezeigte Größe der Anwendung weicht von der tatsächlichen Größe der auf dem TV-Gerät installierten Anwendung ab.	<ul style="list-style-type: none"><li>• Die auf dem Bildschirm angezeigte Größe der Anwendung enthält zusätzlichen für die Installation benötigten Speicherplatz und kann von der tatsächlichen Größe der installierten Anwendung abweichen.</li></ul>

Problem	Lösung
<p>Ich habe mein TV-Passwort vergessen. Was soll ich tun?</p>	<ul style="list-style-type: none"><li>• Wenn Sie bei der Registrierung über Ihr Fernsehgerät nur eine ID und ein Passwort eingeben, können Sie das Passwort im Verlustfall nicht mehr wiederherstellen. Erstellen Sie eine neue ID, und registrieren Sie sich mit dieser ID.</li><li>• Wenn Sie bei der Registrierung über Ihr Fernsehgerät oder auf der LG-Website (<a href="http://www.lgappstv.com">www.lgappstv.com</a>) neben Ihrer ID und Ihrem Passwort weitere Informationen zur Verfügung stellen, können Sie Ihr Passwort auf der LG-Website wiederherstellen.</li></ul>

Problem	Lösung
Muss ich die Zahlungsinformationen speichern, um kostenpflichtige Apps zu erwerben?	<ul style="list-style-type: none"><li>• Um kostenpflichtige Apps zu erwerben, sollten Sie eine Kreditkarte über das TV oder der Website (www.lgappstv.com) registrieren oder über Guthaben verfügen. Wenn Sie nicht wünschen, dass Ihre Kreditkartendaten gespeichert werden, müssen Sie zunächst Ihr Guthaben aufladen. Das Aufladen Ihres Guthabens ist nur auf unserer Website möglich. Sie können keine kostenpflichtigen Apps erwerben, wenn Sie weder Ihre Kreditkartendaten eingegeben haben noch über ausreichend Guthaben verfügen.</li></ul>
Kann ich eine bereits gekaufte Anwendung zurückgeben?	<ul style="list-style-type: none"><li>• Als Mitglied haben Sie kein Recht zur Rückgabe, wenn Sie es sich nach einem Kauf anders überlegen.</li><li>• Wenn ein Schaden am Produkt vorliegt bzw. bei der Verwendung des Produkts ein Problem aufgetreten ist, das nicht durch Sie verschuldet wurde, können Sie eine Rückerstattung beantragen. Es muss jedoch ein stichhaltiger Grund dargelegt werden, damit die Rückerstattung genehmigt werden kann.</li></ul>



Problem	Lösung
<p>Ich habe mich auf meinem TV angemeldet, kann aber keine kostenpflichtigen Apps erwerben.</p>	<ul style="list-style-type: none"><li>• Zum Kauf von kostenpflichtigen Apps müssen Sie eine Kreditkarte auf der Webseite (<a href="http://www.lgappstv.com">www.lgappstv.com</a>) registrieren. Sie können Ihr Guthaben auch auf der Website aufladen und damit kostenpflichtige Apps kaufen. Sie können keine kostenpflichtigen Apps kaufen, wenn Ihre Kreditkarte nicht auf der LG-Webseite registriert ist oder Ihr Guthaben für den Kauf nicht ausreicht.</li></ul>
<p>Sollte ich für meine ID nur eine E-Mail-Adresse verwenden?</p>	<ul style="list-style-type: none"><li>• Für die Registrierung neuer Mitglieder wurde das ID-Format von einer Abfolge aus Buchstaben und Ziffern zu E-Mail-Adressen geändert.</li><li>• Sie können bei der Registrierung nur eine E-Mail-Adresse für Ihre ID verwenden.</li></ul>

Problem	Lösung
Muss ich mein ID-Format zu einer E-Mail-Adresse abändern?	<ul style="list-style-type: none"><li>• Für die Registrierung neuer Mitglieder wurde das ID-Format von einer Abfolge aus Buchstaben und Ziffern zu E-Mail-Adressen geändert.</li><li>• Wenn Sie bereits Mitglied sind, können Sie Ihre bisherige ID weiter verwenden oder diese zu einer E-Mail-Adresse abändern.</li></ul>
Was ist das LG-Konto?	<ul style="list-style-type: none"><li>• Das LG-Konto ermöglicht es Ihnen, sich bei allen LG Smart Service-Websites mit nur einer ID und einem Passwort anzumelden. Mit Ihrem LG-Konto können Sie die folgenden Dienste nutzen : LG Smart TV, LG Cloud, LG Smart World (nicht in allen Ländern), LG Smart ThinQ und LG Smart air conditioning (LG Smart-Klimaanlage) etc.</li><li>• Für einige Dienste werden möglicherweise zusätzliche Informationen benötigt.</li></ul>

## □ Festlegen der Ländereinstellung für den Dienst

SMART  ⇒ Einstellungen → OPTION → Ländereinstellung für Dienst

Sie können die Ländereinstellung Ihres Smart TV ändern.

Der für das ausgewählte Land verfügbare Premium-Dienst und LG Smart World werden bereitgestellt.

Automatische Einstellungen	Es wird automatisch eine Ländereinstellung für Ihren Smart TV vorgenommen.
Manuelle Einstellung	Die Ländereinstellung für Ihren Smart TV kann manuell vorgenommen werden.

- ✎ Wenn beim Festlegen der Ländereinstellung ein Netzwerk getrennt wird, wird die Einstellung möglicherweise nicht richtig vorgenommen.

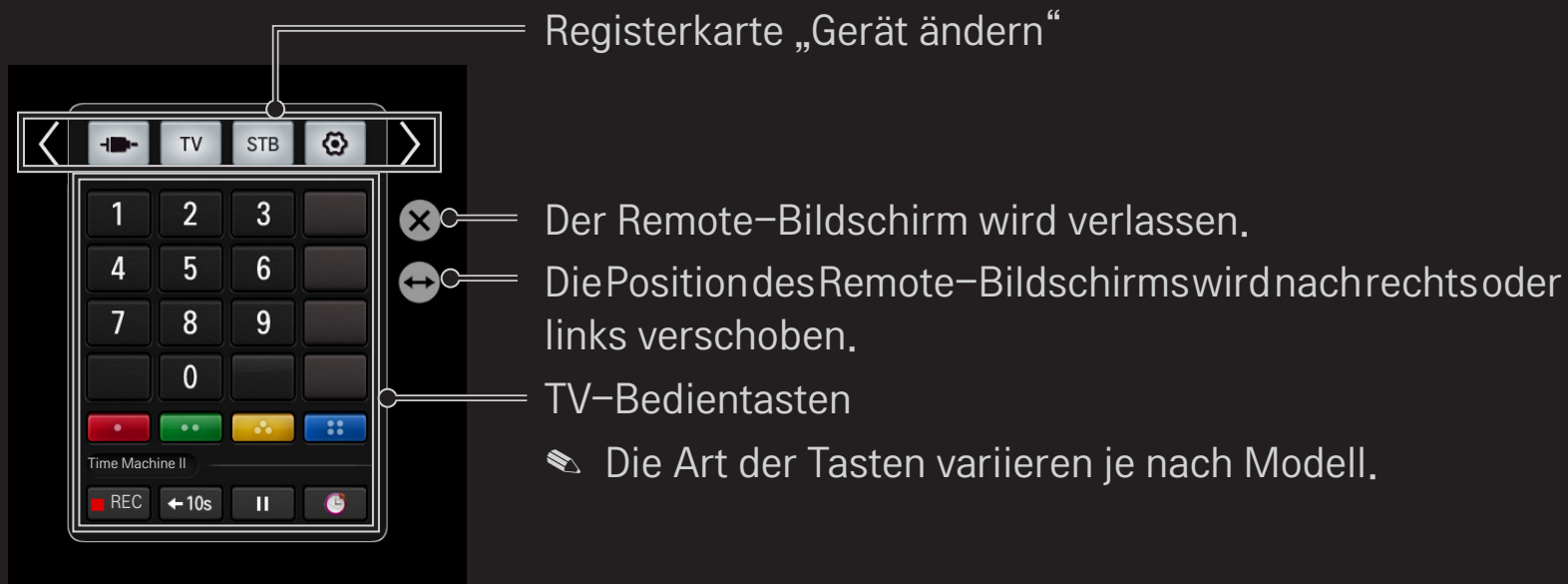
## □ Verwenden des Remote-Bildschirms

Drücken Sie auf der Magic-Fernbedienung die Taste **123**.

Wählen Sie mithilfe der Magic-Fernbedienung eine Schaltfläche auf dem in der Anzeige dargestellten Remote-Bildschirm.

## □ Verwenden des Remote-Bildschirms

- ✎ Die Art der Schaltflächen auf dem Remote-Bildschirm ist je nach Region oder Art des verbundenen Geräts verschieden.



## □ Bedienen eines mit dem TV verbundenen Geräts mithilfe des Remote-Bildschirms

Sie können ein über SimpLink oder MHL verbundenes Gerät mit dem Remote-Bildschirm bedienen.


- 1 Überprüfen Sie, ob das Gerät mit dem TV-Gerät verbunden ist.
  - 2 Drücken Sie auf der Magic-Fernbedienung die Taste **123**, und wählen Sie anschließend auf der Registerkarte „Gerät ändern“ das Gerät aus, das Sie bedienen möchten. Der Remote-Bildschirm, mit dem das Gerät bedient werden kann, wird angezeigt.
- ✎ Bei einigen Modellen kann diese Funktion möglicherweise nicht mit der Taste **123** ausgeführt werden.
  - ✎ Weitere Informationen über die SimpLink- oder MHL-Verbindung finden Sie im Benutzerhandbuch des TV-Geräts im Abschnitt zu Verbindungen.


## □ Verwenden der Universalsteuerungsfunktion

[Nur für Magic-Fernbedienung]



[Diese Funktion ist in einigen Ländern möglicherweise nicht verfügbar.]

Mit der Magic-Fernbedienung können Sie eine Set-Top-Box, einen Blu-ray-Player, eine Heimkinoanlage usw. bedienen.



- 1 Überprüfen Sie, ob das Gerät, das Sie einrichten möchten, mit dem TV-Gerät verbunden ist.
- 2 Drücken Sie auf der Magic-Fernbedienung die Taste **123**, und wählen Sie auf der Registerkarte „Gerät ändern“ das Symbol für das gewünschte Gerät aus. Wenn das gewünschte Gerät nicht aufgeführt wird, drücken Sie  auf der Registerkarte, und wählen Sie das gewünschte externe Gerät aus. Wenn die Einrichtung abgeschlossen ist, wird auf der Registerkarte „Gerät ändern“ der Name des ausgewählten Geräts angezeigt.
- 3 Wenn Sie auf der Registerkarte „Gerät ändern“ ein Gerät auswählen, wird auf der Anzeige der Remote-Bildschirm angezeigt, mit dem das Gerät bedient werden kann.

Um weitere Bedientasten zu sehen, wählen Sie unten auf dem Remote-Bildschirm .

## □ Ändern oder Löschen der Universalsteuerungs-Einstellungen

- 1 Drücken Sie auf der Magic-Fernbedienung die Taste **123**, und wählen Sie  (TV/Signalquellenauswahl).
  - 2 Wählen Sie im unteren Bereich des zu ändernden Geräts **Einstellungen ändern** oder **Einstellungen abbrechen**.
-  Überprüfen Sie beim **Einstellung ändern**, ob das Gerät, das geändert werden soll, eingeschaltet ist.



- ✎ Für jeden Typen kann ein Gerät eingerichtet werden.
- ✎ Mit dem Remote-Bildschirm können Sie nur die Geräte von Marken oder Herstellern bedienen, die auf dem Einrichtungsbildschirm zu Auswahl stehen.
- ✎ Wenn Sie eine Verbindung zu einem Netzwerk herstellen, bevor Sie die Universalfernbedienung einstellen, ist eine Aktualisierung für die aktuelle Herstellerliste verfügbar.
- ✎ Möglicherweise funktionieren je nach Modell des externen Geräts einige Tasten nicht.
- ✎ Platzieren Sie das Gerät für einen reibungslosen Betrieb in der Nähe des TV-Geräts.
- ✎ Wenn sich das Gerät in einer Schublade befindet, öffnen Sie die Schublade.
- ✎ Gehen Sie auf **SMART**  ⇒ Universalsteuerung oder **SMART**  ⇒ **EINGANGSLISTE** → Universalsteuerung festlegen. Hier können Sie Geräte hinzufügen, löschen oder ändern

## ❑ 3D-Bilder anzeigen

Die 3D-Filmtechnologie nutzt den Abstand zwischen dem linken und rechten Auge, um Bilder auf dem Fernsehgerät wie in einem echten dreidimensionalen Raum erscheinen zu lassen.

- 1 Geben Sie einen 3D-Film wieder oder schalten Sie auf ein 3D-Programm.
- 2 Drücken Sie die **3D**-Taste, um zur 3D-Wiedergabe zu wechseln.
- 3 Schalten Sie die 3D-Brille ein und setzen Sie sie auf.
- 4 Drücken Sie zum Beenden der 3D-Wiedergabe die **3D**-Taste auf der Fernbedienung, während Sie einen 3D-Film ansehen.

 Der 3D-Typ kann je nach Eingangssignal variieren.

## □ Details des 3D-Bilds anpassen

SMART  ⇒ Einstellungen → BILD → 3D-Einstellungen

Passt unterschiedliche 3D-Einstellungen an.

3D-Modus	Für entsprechende 3D-Tiefe. <ul style="list-style-type: none"><li>• <b>3D-Tiefe</b> : Zum Anpassen der Tiefenschärfe zwischen einem Objekt und dessen Hintergrund.</li><li>• <b>3D-Blickpunkt</b> : Abstand des 3D-Bildes zum Benutzer verringern/erweitern.</li></ul>
3D-Klangverstärkung	Bietet 3D-optimierten Ton.
3D-Mustererkennung	Wechselt durch Analyse des Musters des Originalbildschirms automatisch zum 3D-Bildschirm.

Normale Bildansicht	Sie können die 2D-Bilder außerhalb des 3D-Modus anzeigen.
3D-Anzeigekorrektur	Schaltet zwischen Bildern des 3D-Videos links/rechts um.
3D-Assistent	[Abhängig vom Modell] Optimiert den 3D-Modus mit dem 3D-Assistenten-Menü.

## ☐ Ansehen von 3D-Bildern – Warnung

- ✎ Wir empfehlen, dass der Betrachter beim Ansehen von 3D-Bildern einen Abstand hält, der mindestens der zweifachen Bildschirmdiagonale entspricht.
- ✎ Wenn zukünftig ein 3D-Sendeformat zum Standard wird, das von diesem Fernsehgerät nicht unterstützt wird, ist möglicherweise ein zusätzliches Gerät wie eine Set-Top-Box erforderlich.

## ☐ Verwendung von 3D-Brillen – Warnung

- ✎ Verwenden Sie 3D-Brillen nicht als Ersatz für Ihre normale Brille, Sonnenbrille oder Schutzbrille. Falsche Verwendung von 3D-Brillen kann zu Augenverletzungen führen.
- ✎ Lagern Sie 3D-Brillen nicht unter extremen Bedingungen. Durch besonders hohe oder niedrige Temperaturen können sich die Gläser verformen. Vermeiden Sie die Verwendung verformter Brillen.
- ✎ Vermeiden Sie Druck- oder Stoßeinwirkung auf die 3D-Brille. Durch unsachgemäßen Gebrauch können die 3D-Brillen beschädigt werden.
- ✎ Die Gläser von 3D-Brillen sind kratzempfindlich. Verwenden Sie zum Reinigen ein weiches und sauberes Tuch. Ein schmutziges Tuch kann die Oberfläche der Gläser zerkratzen.
- ✎ Zerkratzen Sie die Oberfläche der 3D-Brille nicht mit scharfen Objekten und verwenden Sie zum Reinigen keine Chemikalien. Wenn die Oberfläche der Gläser zerkratzt ist, können 3D-Bilder nicht korrekt angezeigt werden.

## ❑ Was ist Time Machine II ?

Mit dieser Funktion können Sie die Sendung aufnehmen, die Sie sich gerade ansehen oder die Sie ansehen möchten. Sie können damit auch bei einer gerade übertragenen Sendung zu einem früheren Zeitpunkt zurückspulen, um sie ab dort zu ansehen.

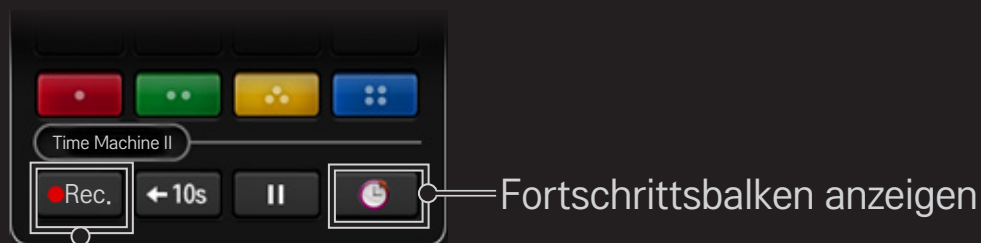
Immediate Rec	Nimmt sofort die Sendung auf, die Sie sich gerade ansehen.
Scheduled Rec	Zum Auswählen einer Sendung, die aufgenommen werden soll, oder zum Festlegen der Zeit, wann die Aufnahme stattfinden soll.
Play	Zur Wiedergabe von Aufnahmen.
TimeShift	Bei einer gerade übertragenen Sendung zu einem früheren Zeitpunkt zurückspulen.

- ✎ Die zum Lieferumfang gehörende Fernbedienung kann je nach Land unterschiedlich sein. Einzelheiten dazu siehe die “Kurzanleitung” zum Produkt.
- ✎ [Abhängig vom Modell] Sie können auch die über ein HF-Kabel übertragenen digitalen/analoge Sendungen aufnehmen sowie die Inhalte, die über den Eingang AV IN wiedergegeben werden.
- ✎ Alle Rundfunk- und Fernsehsendungen sind durch das Urheberrecht geschützt. Bevor Sie aufgenommene Sendungen reproduzieren oder wiedergeben, müssen Sie gegebenenfalls die Erlaubnis des Urhebers einholen. Wenn ein Benutzer mit diesem Gerät Audio- oder Videoinhalte aufnimmt, dürfen die Aufnahmen nur für den persönlichen Gebrauch verwendet werden. Es ist verboten, durch Urheberrecht geschützt Inhalte zu verkaufen, zu übertragen oder zu verleihen.



# □ Die Funktion sofortige Aufnahme verwenden

1 2 3 ⇒ Rec.



Aufnehmen ab der Szene, die Sie gerade sehen


- ✎ Das Bild kann von der Darstellung auf dem TV-Bildschirm abweichen.
- ✎ Das Bild kann von der Darstellung auf dem TV-Bildschirm abweichen. Nachdem die Aufnahme gestartet wurde, wechselt die Taste **Rec.** zu Aufnahme beenden (■).


- ✎ Für sofortiges Aufnehmen können Sie auch die Taste **Rec.** im Anzeigefenster **Information** benutzen.
- ✎ Eine Sofortaufnahme von bis zu 3 Stunden wird unterstützt. Um die Enduhrzeit für die Aufnahme zu ändern, drücken Sie die Taste **Aufnahme beenden**, und aktivieren Sie die Option **Ändern Sie die Uhrzeit für das Ende der Aufnahme**.
- ✎ Die Aufnahmedauer hängt von der Leistung Ihres USB-Speichergeräts ab.
- ✎ Um während der Aufnahme oben rechts auf dem Bildschirm Informationen zur Aufnahme anzuzeigen, drücken Sie die Taste **Rad (OK)**.
- ✎ Je nach Land kann die Taste **Rad (OK)** unterschiedlich arbeiten.
- ✎ Wenn Sie das Fernsehgerät während der Aufnahme ausschalten, wird die Sendung möglicherweise nicht gespeichert. Bevor Sie das Gerät ausschalten, sollten Sie die Aufnahme beenden und überprüfen, ob die Sendung aufgenommen wurde.
- ✎ Während einer Aufnahme stehen einige Funktionen möglicherweise nicht zur Verfügung.

## □ Aufnahme beenden

**1****2****3** ⇒  (Aufnahme beenden) ⇒ **Aufnahme beenden**

## □ Uhrzeit für das Ende der Aufnahme ändern

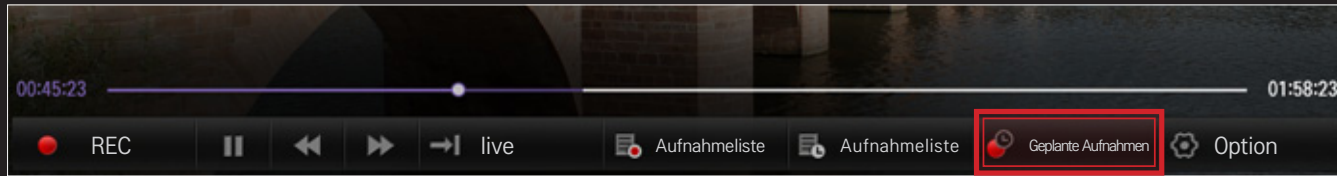
**1****2****3** ⇒  (Aufnahme beenden) ⇒ **Ändern Sie die Uhrzeit für das Ende der Aufnahme**



 Maximal werden 5 Stunden bei der Option Ändern Sie die Uhrzeit für das Ende der Aufnahme unterstützt.

## ☐ Aufnahme planen

1 2 3 ⇒  (Fortschrittsbalken) → Geplante Aufnahmen

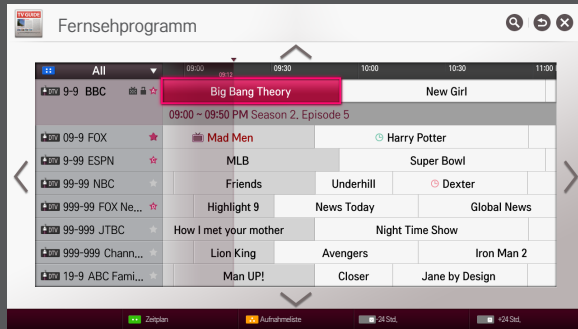
Mit dieser Funktion ist es möglich, das Datum und die Uhrzeit für die Aufnahme einer Sendung festzulegen.



 Für Geplante Aufnahmen wählen Sie SMART  ⇒ Time Machine II → Geplante Aufnahmen.

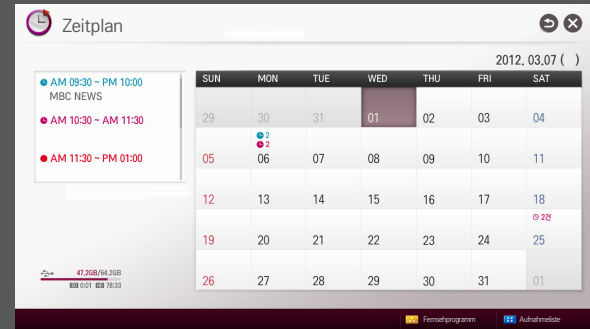
## Fernsehprogramm

Sie können eine Sendung auswählen, um sie in den Zeitplan zum Anschauen oder Aufnehmen einzustellen.




## Zeitplan

Sie können das Datum, die Uhrzeit und den Kanal auswählen, um zum Anschauen oder Aufnehmen einen Zeitplan festzulegen.






- ✎ Ihr TV-Gerät kann von der Abbildung möglicherweise leicht abweichen.
- ✎ Ist kein Programmführer verfügbar, werden nur die Menüs **Zeitplan** angezeigt.
- ✎ Die Länge geplanter Aufnahmen muss mindestens 2 Minuten betragen.

## ☐ Aufnahmeliste prüfen oder ändern

**1****2****3** ⇒  (Fortschrittsbalken) → **Aufnahmeliste**

Mit dieser Funktionen können Sie die festgelegten Zeiten für Aufnahmen und Anschauen überprüfen, ändern oder löschen.

 Der **Aufnahmeliste** können bis zu 30 Sendungen hinzugefügt werden.

 Für **Aufnahmeliste** wählen Sie **SMART**  ⇒ Time Machine II → **Aufnahmeliste**.

## ☐ Aufnahmen anschauen

SMART  ⇒ SmartShare™ → Aufnahmeliste

Sie können die auf einem USB-Gerät gespeicherten Aufnahmen wiedergeben und anschauen. Sie können gespeicherte Aufnahmen auswählen, um sie wiederzugeben oder zu löschen

Ab letzter Zeitmarke wiedergeben	Setzt die Wiedergabe einer Aufnahme fort, deren Wiedergabe zuvor unterbrochen wurde.
Ab Anfang wiedergeben	Die ausgewählte Aufnahme wird von Anfang an wiedergegeben.
Löschen	Löscht die ausgewählte Aufnahme.

 Bis zu 600 Aufnahmen können der **Aufnahmeliste** hinzugefügt werden.

## ☐ Aufnahmen verwalten

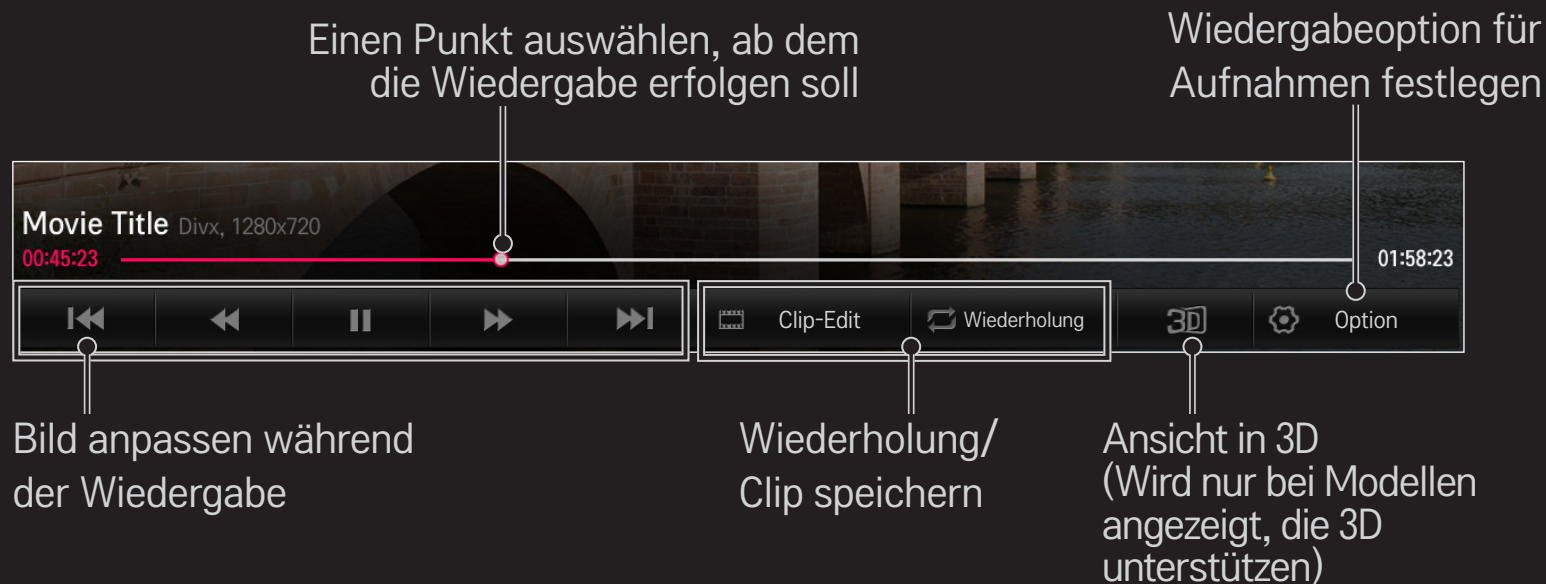
SMART  ⇒ SmartShare™ → Aufnahmeliste

Schützen	Schützt die ausgewählten Aufnahmen davor, automatisch gelöscht zu werden.
Löschen	Löscht die ausgewählte Aufnahme.



## ☐ Die Wiedergabe von Aufnahmen steuern


Drücken Sie während der Wiedergabe die Taste **Rad (OK)** auf der Fernbedienung.



✎ Das Bild kann von der Darstellung auf dem TV-Bildschirm abweichen.

## ☐ USB-Gerät für Time Machine II anschließen

- 1 Legen Sie ein USB-Gerät für Time Machine II bereit.
- 2 Verbinden Sie das USB-Speichergerät mit dem Anschluss, der mit der Bezeichnung „HDD IN“ auf der Rückseite oder seitlich an Ihrem Fernsehgerät gekennzeichnet ist.
- 3 Um das USB-Gerät nur für die Time Machine II -Funktion zu verwenden, müssen Sie das Gerät initialisieren.

Wählen Sie SMART  ⇒ Time Machine II → Option → Initialisierung des USB-Geräts, wenn Sie ein nicht initialisiertes Gerät verbinden. Der Bildschirm Initialisierung des USB-Geräts erscheint.

- 4 Um die Initialisierung des USB-Geräts abzuschließen, verwenden Sie TimeShift, und stellen Sie den TimeShift-Modus auf EIN.

- ✎ Sie können nur ein Festplattenlaufwerk (HDD) oder ein Solid-State-Laufwerk (SSD) als USB-Gerät für Time Machine II verwenden.
- ✎ Es wird empfohlen, ein USB-Gerät mit einem Speicherplatz von 40 GB bis 2 TB zu verwenden.
- ✎ Das Lesen und Schreiben eines SSD ist begrenzt. Daher wird empfohlen, ein HDD zu verwenden.
- ✎ Um ein USB-Gerät zu entfernen, wählen Sie **Schnellmenü** → **USB-Gerät**. Stellen Sie sicher, dass Sie eine Bestätigungsmeldung für das Entfernen des USB-Geräts erhalten.
- ✎ Wenn ein USB-Gerät fehlerhaft ist, funktioniert die Time Machine II -Funktion möglicherweise nicht ordnungsgemäß.
- ✎ Bei der Verwendung eines USB-Verlängerungskabels wird das USB-Gerät möglicherweise nicht erkannt, oder es funktioniert nicht ordnungsgemäß.

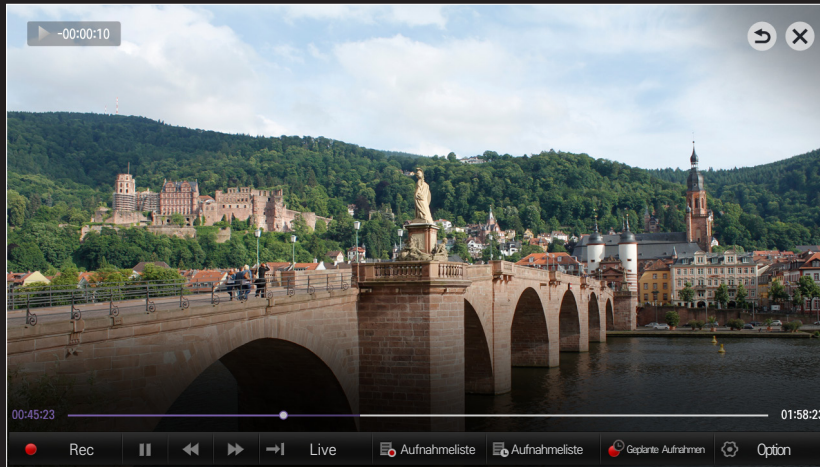
## □ Was ist TimeShift (Echtzeit-Wiedergabe)?

Bei dieser Funktion wird die Sendung, die Sie sich momentan ansehen, gleichzeitig auf einem USB-Gerät aufgenommen und vorübergehend gespeichert, so dass Sie zu einer verpassten Szene zurückkehren können, um diese erneut zu zeigen. Mit dieser Funktion können Sie mit dem Anschauen einer Sendung dort fortzufahren, wo Sie aufgehört haben, als Sie den Raum für eine Weile verlassen haben.

- ✎ Um die TimeShift-Funktion benutzen zu können, müssen Sie nach Anschließen des USB-Geräts den Modus **TimeShift** auf **EIN** schalten.
- ✎ [Abhängig vom Modell] Diese Funktion kann bei analog/digital ausgestrahlten Programmen und im AV-Eingangsmodus benutzt werden.
- ✎ Mit der TimeShift-Funktion ist es möglich, gesendete Inhalte wiederzugeben, deren Aussendung bis zu zwei Stunden zurückliegt. Dieser Zeitraum kann je nach Region unterschiedlich sein.
- ✎ Die im TimeShift-Modus gespeicherten Inhalte werden gelöscht, wenn Sie das TV-Gerät ausschalten, ohne die Aufzeichnung zu speichern.

## ☐ TimeShift-Funktion (Echtzeit-Wiedergabe) verwenden

Um in der aufgezeichneten Sequenz um 10 Sekunden zurück oder nach vorne zu spulen, verwenden Sie auf der Magic-Fernbedienung die Navigationstaste nach links bzw. nach rechts.




☞ Alternativ können Sie zum Bedienen der TimeShift-Funktion auch auf einer Standard-Fernbedienung die Navigationstaste nach links bzw. nach rechts verwenden.

## ☐ Funktionen von Time Machine II einstellen

SMART  ⇒ Time Machine II → Option

Sie können die Einstellungen von Time Machine II ändern, während Sie die Funktion benutzen.

Aufnahmequalität	<p>[Abhängig vom Modell]</p> <p>Zum Festlegen der Bildqualität bei Aufnahmen. Sie können zwischen <b>Hohe Qualität</b> oder <b>Normale Qualität</b> wählen.</p> <p> Je nach Aufnahme-Bildqualität stehen unterschiedliche Aufnahmezeiträume zur Verfügung.</p>
TimeShift	<p>Zur Wiedergabe von Szenen, die Sie verpasst haben.</p> <ul style="list-style-type: none"><li>• <b>EIN:</b> Bei Einschalten des Fernsehgeräts wird die TimeShift-Funktion automatisch aktiviert.</li><li>• <b>AUS:</b> Deaktiviert die TimeShift-Funktion.</li></ul>

### Autom. Löschen

Ist ein USB-Gerät voll, werden alte Aufnahmen automatisch gelöscht, um Speicherplatz für neue Aufnahmen zu schaffen.

- ✎ Geschützte Aufnahmen sind gegen automatisches Löschen geschützt.

### Initialisierung des USB-Geräts

Bereitet das angeschlossene USB-Gerät so vor, dass es nur von Time Machine benutzt werden kann. Alle Daten auf dem USB-Gerät werden gelöscht.

- ✎ Ein Speichergerät, bei dem **Initialisierung des USB-Geräts** durchgeführt wurde, wird von einem PC nicht erkannt.
- ✎ Die Aufnahmen auf einem USB-Gerät können beschädigt werden. Für beschädigte Aufnahmen ist der Hersteller nicht haftbar zu machen, da der Benutzer für die Verwaltung von Daten verantwortlich ist.

## ❑ Was ist die Bewegungserkennung?

Sie können das Fernsehgerät ganz einfach durch Gesten vor der Kamera steuern.

Mit der Bewegungserkennungsfunktion können Sie das Fernsehgerät ausschalten, den Kanal wechseln und die Lautstärke regeln.

- ✎ Die Bewegungserkennung ist nur während des Fernsehens aktiv; während der Verwendung eines SMART-Menüs, zum Beispiel beim Anschließen von kabellosen Geräten, eingeschlossen TV Apps und USB-Ports, wird sie nicht unterstützt.

TV | HDMI1 | Komponente





Bewegen






Auswählen




## □ Verwenden der Bewegungserkennung

- 1 Bereiten Sie die Smart TV-Kamera zur Verwendung vor. Wenn Ihr Smart TV nicht mit einer Kamera ausgestattet ist, installieren Sie eine Kamera von LG für Videogespräche (Separat erhältlich). (Weitere Informationen finden Sie im Installationshandbuch oder im Benutzerhandbuch der Kamera.)
- 2 Die Kamera wird 20 bis 30 Sekunden nach dem Einschalten des Fernsehgeräts aktiviert.
- 3 Wechseln Sie zu **SMART**  ⇒ **Einstellungen** → **OPTION**, und stellen Sie sicher, dass **Bewegungserkennung** auf **Ein** geschaltet ist.
- 4 Schauen Sie bei eingeschaltetem TV in die Kamera, und halten Sie Ihre Hand ganz nah an Ihr Gesicht. Die Steuerung der Bewegungserkennung wird auf dem TV angezeigt. (Sie können den Bereich der Bewegungserkennung für die Kamera unter **SMART**  ⇒ **Einstellungen** → **OPTION** → **Hilfe zur Kameraeinstellung** überprüfen).

- 5 Bewegen Sie Ihre Hand nach links, rechts, oben oder unten, um die gewünschte Funktion auszuwählen. Schließen und öffnen Sie Ihre Hand, um die Funktion zu aktivieren.
  - 6 Wenn Sie Ihre Hand außerhalb des Bereichs der Bewegungserkennung bewegen, verschwindet der Controller vom Bildschirm.
-  Wenn Sie Ihre Hand länger als eine Sekunde zusammenballen, wird die ausgewählte Funktion wiederholt, bis Sie Ihre Hand wieder öffnen.
  -  Wenn Sie mit einem Digitalempfänger fernsehen, installieren Sie einen IR-Blaster (AN-BL100, separat erhältlich), um die Lautstärke und den Kanal des Digitalempfängers mit der Bewegungserkennung einzustellen.

 Die **Bewegungserkennung** funktioniert unter folgenden Umständen möglicherweise nicht einwandfrei:

- Der Ort, an dem Sie sich befinden, ist entweder zu hell oder zu dunkel. (Optimale Umgebungshelligkeit: 50 Lux – 600 Lux)
- Ihr Gesicht wird von der Kamera nicht erkannt, da sich eine Lichtquelle hinter Ihnen befindet.
- Ihr Gesicht wird von der Kamera nicht erkannt, weil Sie einen Hut tragen.
- Die Entfernung zwischen Ihnen und der Kamera ist zu klein oder zu groß (Optimale Entfernung: 1,5 m - 4,5 m)
- Ihre Finger werden von der Kamera nicht erkannt, da Sie Handschuhe oder einen Verband tragen.
- Sie haben Ihren Arm nach vorne bewegt, oder Ihre Hand befindet sich nicht nahe genug an Ihrem Gesicht.
- Ihr Teint hat eine ähnliche Farbe wie der Hintergrund.
- Der Hintergrund ist gestreift.


- ✎ In folgenden Fällen wird eine Geste möglicherweise nicht erkannt.
  - Wenn **Bewegungserkennung** unter **SMART**  ⇒ **Einstellungen** → **OPTION** auf **Aus** eingestellt ist: Stellen Sie die Funktion auf **Ein**.
  - Wenn ein anderes Menü als die Steuerung der Bewegungserkennung auf dem TV-Bildschirm angezeigt wird: Blenden Sie es aus.
  - (Bei integrierten Kameras) Stellen Sie sicher, dass die Kamera angehoben ist (nicht in Ruheposition).
- ✎ Es ist nicht möglich, mithilfe der Bewegungserkennung zwischen Geräten, die durch einen USB-Port oder eine drahtlose Verbindung angeschlossen sind, hin und her zu schalten.

- ✎ Wird von der Kamera mehr als eine Hand erkannt, funktioniert die Bewegungserkennung nur mit der zuerst erkannten Hand. Um zur Bedienung der Steuerung eine andere Hand zu verwenden, senken Sie Ihre Hände, um die Steuerung vom Bildschirm zu entfernen. Heben Sie die Hand an, mit der Sie das Gerät nun steuern wollen.
- ✎ Wenn Sie Ihre Hand mit gespreizten Fingern oder mit geschlossener Faust hoch halten, wird sie von der Kamera unter Umständen nicht erkannt. Stellen Sie sicher, dass Sie Ihre Hand so heben, dass alle fünf Finger deutlich sichtbar sind.
- ✎ Achten Sie darauf, Ihre Hand nicht zu schnell oder in zu großem Radius zu bewegen. Bewegen Sie Ihre Hand langsam in der Nähe Ihres Gesichts.
- ✎ Wenn die **Bewegungserkennung** nicht ordnungsgemäß funktioniert, senken Sie Ihre Hand, und heben Sie sie dann wieder an.
- ✎ Wenn Sie Ihre Hand in einem bestimmten Winkel öffnen, wird dies von der Kamera möglicherweise als Faust interpretiert, und die gewählte Funktion wird ausgeführt.

# ❑ So verwenden Sie die integrierte Pentouch-Funktion

## ❑ Verwenden des kabellosen Touch Pen





- 1 Verbinden Sie den Pentouch-Dongle mit dem USB-Anschluss des TV-Geräts.
- 2 Drücken Sie die Taste **POWER (Ein/Aus)**, um den Touch-Modus zu aktivieren.
- 3 Drücken Sie entweder die Taste **TOUCH HOME** am Zeichenstift oder berühren Sie den Bildschirm mit dem Zeichenstift, um **Touch Home** auszuwählen.

 Die Pentouch-Funktion funktioniert nur in Verbindung mit dem Zeichenstift.

 Sie können auch **SMART ** ⇒ Touch Home wählen.

## □ Verwenden des Touch Pen mit Kabel

[Abhängig vom Modell]

- 1 Verbinden Sie den Touch Pen mit Kabel mit dem USB-Anschluss auf der Rückseite des Fernsehgeräts.
  - 2 Drücken Sie die Taste **POWER (Ein/Aus)** oben, um den Touch-Modus zu aktivieren.
  - 3 Berühren Sie den TV-Bildschirm mit dem kabelgebundenen Touch Pen, und wählen Sie **Touch Home**.
-  Die Pentouch-Funktion funktioniert nur in Verbindung mit dem Zeichenstift.
  -  Je nach Touch Pen-Modell stehen beim Touch Pen mit Kabel unterschiedliche Funktionen zur Verfügung.
  -  Sie können auch **SMART**  => **Touch Home** wählen.

# □ So verwenden Sie die integrierte Pentouch-Funktion (Fortsetzung)

Anzeige Akkuladestand  
des Touch Pen

Schnelle Bedienanleitung für  
Pentouch

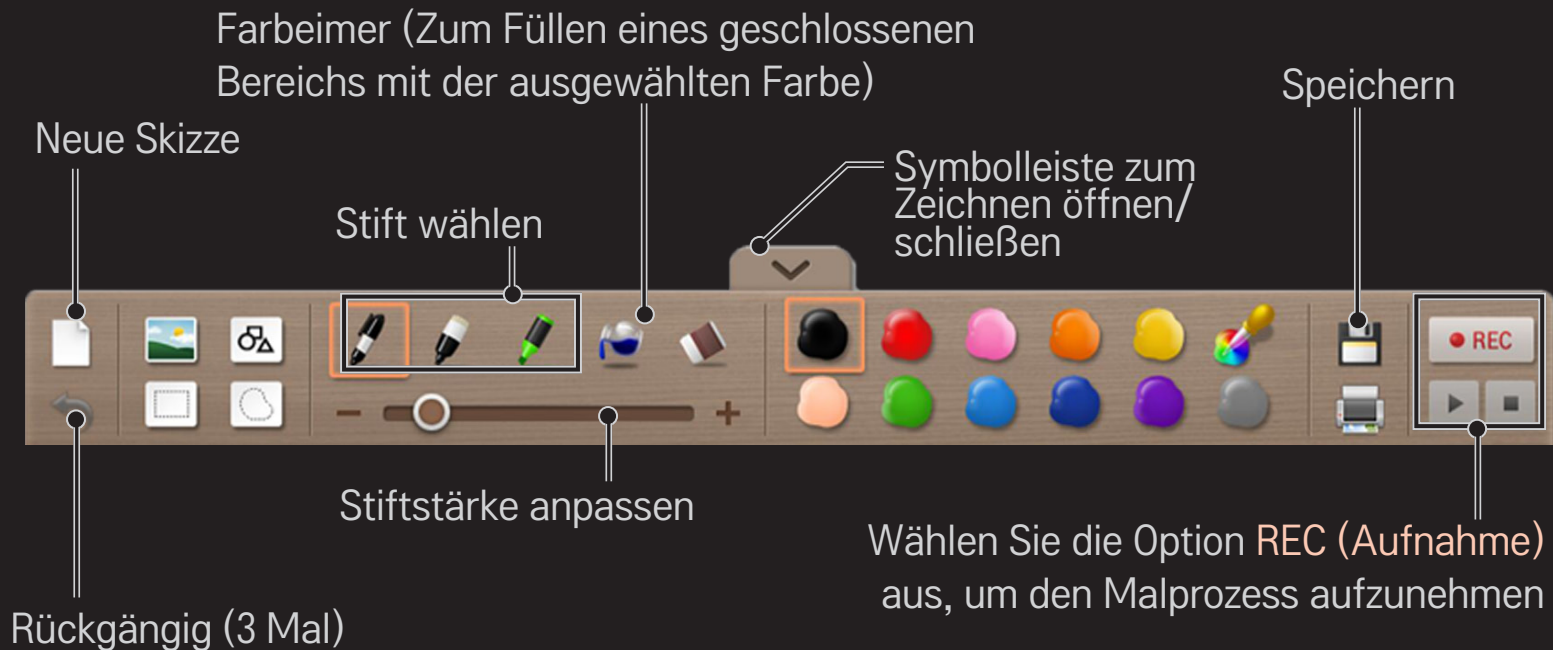


Ein Bild importieren oder einen Pfad  
zum Speichern angeben



## ☐ So verwenden Sie die Symbolleiste zum Zeichnen

Wenn Sie den Zeichenmodus in **Meine Galerie**, **Office-Viewer** oder **Internet** auswählen, wird die Symbolleiste zum Zeichnen am unteren Ende des Bildschirms angezeigt.



## □ So verwenden Sie die Symbolleiste zum Zeichnen (Fortsetzung)

- ✎ Wenn sich mehrere Bilder überlappen, funktioniert der Radiergummi möglicherweise langsamer als gewöhnlich.
- ✎ Ausschneiden/Verschieben/Skalieren/Drehen kann nur an einem Zeichenobjekt durchgeführt werden.
- ✎ Wenn Sie zwei Zeichenstifte verwenden, werden in der Symbolleiste zum Zeichnen die Einstellungen des zuletzt verwendeten Zeichenstifts angezeigt.

Hintergrund auswählen

Form einfügen

Radiergummi



Ausschneiden/Verschieben/  
Skalieren/Drehen

Farbe wählen

Auswählen/Verschieben/Skalieren/Drehen

Benutzerdefinierte Farbe

# □ So verwenden Sie die Druck-Funktion

- ✎ Wählen Sie die Option „Print“ (Drucken), und legen Sie die Einstellungen zum Drucken mit dem ausgewählten Drucker fest.

Drucker suchen  
und auswählen



Print(Drucken)



## □ So verwenden Sie die Druck-Funktion – (Fortsetzung)

Wählen Sie einen Drucker aus, und wählen Sie die Option „Properties“ (Eigenschaften), um die Einstellungen des mit Touch-Home verbundenen Druckers anzuzeigen.



- ✎ Wenn der Drucker in der Dropdown-Liste nicht gesucht werden kann, überprüfen Sie, ob sich das TV-Gerät und der Drucker in der gleichen Netzwerkumgebung befinden. Das TV-Gerät und der Drucker müssen über eine kabellose/kabelgebundene Verbindung an das gleiche AP-Gerät angeschlossen sein.
- ✎ Wenn zwei oder mehr Drucker an ein AP-Gerät angeschlossen sind, können Sie in der Liste einen Drucker auswählen.
- ✎ Um einen weiteren Drucker zu suchen, wählen Sie in der Liste die Option „Suchen“ aus.
- ✎ Informationen zu den Druckereinstellungen finden Sie im Installationshandbuch des Druckers.


□ Anzeigen der Liste unterstützter Drucker

Überprüfen Sie, welche Druckerhersteller und -modelle SNMP (Simple Network Management Protocol) unterstützen.

Sie können die unterstützten Drucker auch folgendermaßen überprüfen:

- 1 Wählen Sie die SUPPORT-Registerkarte der LG Electronics-Website, und starten Sie eine Suche anhand der Modellnummer Ihres TV-Geräts.
- 2 Wählen Sie die Registerkarte MANUALS & DOCUMENTS (Handbücher und Dokumente).
- 3 Sie können durch Auswahl des Benutzerhandbuchs die Liste der unterstützten Drucker überprüfen.

 Website-Informationen erhalten Sie unter **SMART**  ⇒ Einstellungen → Kundendienst → Produkt-/Dienstinfo.

 Die Druckfunktion steht nur auf Druckern zur Verfügung, die SNMP unterstützen.

# ☐ So verwenden Sie die Skizzenbuch-Funktion

SMART  ⇒ Touch Home → Skizzenbuch

Position in der aktuellen Skizzenbuch  
Sie können ein Bild über drei Seiten  
malen.

Wechseln zu Meine Galerie



Zur Seite

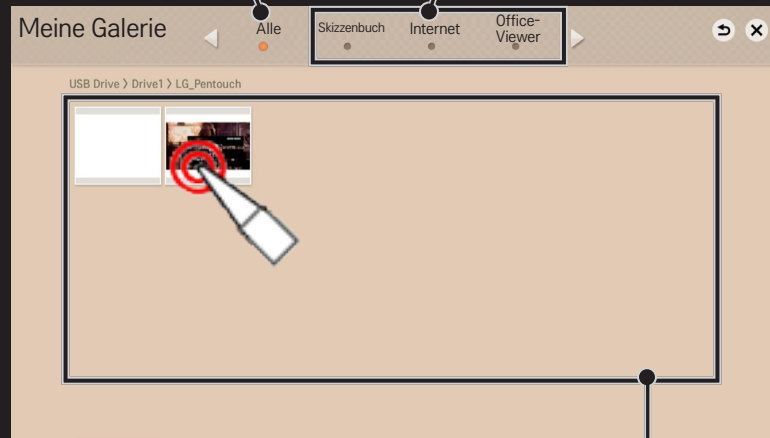
Symbolleiste zum Zeichnen

# ☐ So verwenden Sie die Funktion Meine Galerie

SMART  ⇒ Touch Home → Meine Galerie


Alle Bilder anzeigen

Bilder nach Menü anzeigen



Gewünschtes Bild auswählen

# □ So verwenden Sie die Funktion Meine Galerie – (Fortsetzung)

**SMART**  ⇒ Touch Home → Meine Galerie → Wählen Sie das gewünschte Foto aus

In den Zeichenmodus  
wechseln  
(Die Symbolleiste  
zum Zeichnen wird  
angezeigt.)

Als Mauszeiger  
verwenden

Nächstes/  
vorheriges Bild  
anzeigen



Löschen

Print (Drucken)

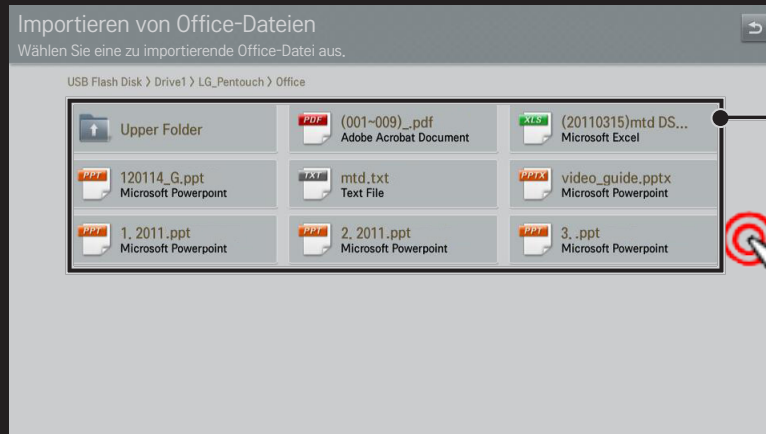
Dia-Show



# ☐ So verwenden Sie die Funktion Office-Viewer

SMART  ⇒ Touch Home → Office-Viewer

- ✎ Sie können *Office-Viewer* nur verwenden, wenn ein USB-Speichergerät angeschlossen ist. Schließen Sie das USB-Speichergerät an, auf dem Microsoft Office-Dateien (.xls, .xlsx, .ppt, .pptx, .doc, .docx), Adobe Acrobat-Dateien (.pdf) oder Textdateien (.txt) gespeichert sind.



— Datei auswählen

## □ So verwenden Sie die Funktion Office-Viewer (Fortsetzung)

**SMART**  ⇒ Touch Home → Office-Viewer → Wählen Sie die gewünschte Datei aus

 Wenn Sie in Office-Viewer ein Bild zeichnen, wird es im .jpg-Format gespeichert.



- ✎ Sehr große Dateien können eventuell nicht geöffnet werden.
- ✎ Manche Dokumente weichen möglicherweise von der Anzeige am PC-Bildschirm ab.
- ✎ Manche Sprachen werden nicht unterstützt.

# ☐ So verwenden Sie die Internetfunktion

SMART  ⇒ Touch Home → Internet

Internet verwenden

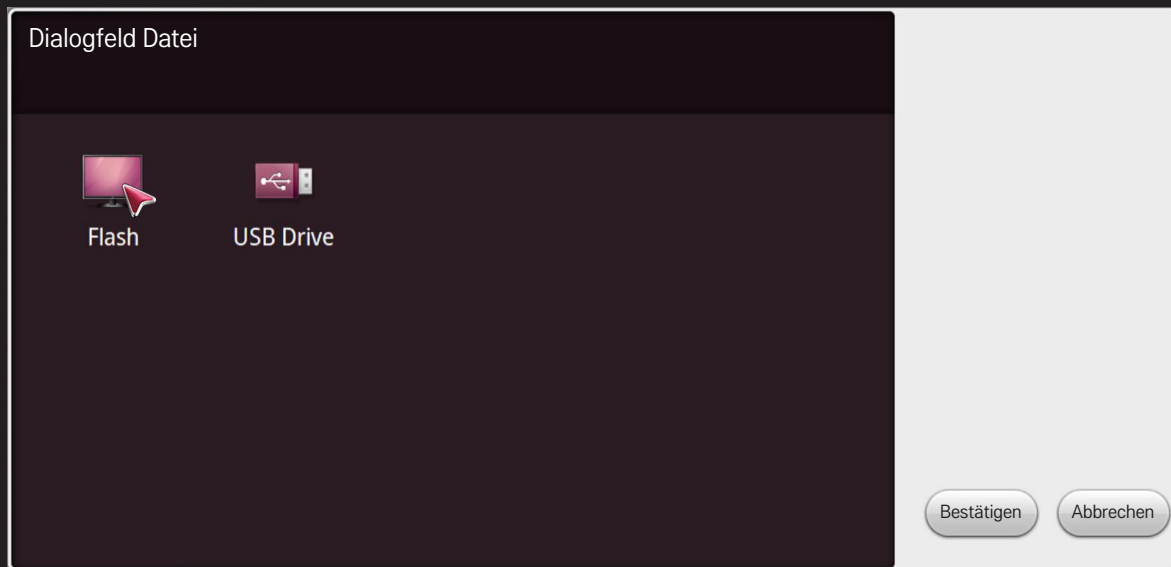



Als Mauszeiger verwenden

In den Zeichenmodus wechseln  
(Die Symbolleiste zum Zeichnen wird angezeigt.)




## □ So verwenden Sie die Internetfunktion (Fortsetzung)

Wenn Sie mithilfe der Internetfunktion in Touch Home eine E-Mail schreiben, können Sie von Ihrem TV- oder USB-Gerät über die Schaltfläche zum Anfügen eine Skizze auswählen und anfügen (siehe nachstehende Abbildung).



 Sie können Ihren E-Mail-Anhang auf dem angeschlossenen USB-Gerät speichern.

# ☐ So verwenden Sie die Funktion PC-Link

- 1 Verbinden Sie mithilfe des HDMI-Kabels eine externe Signalquelle mit dem TV-Gerät.
- 2 **SMART**  ⇒ Touch Home → PC-Link, und wählen Sie den Eingangsmodus aus, der für die Verbindung mit dem Gerät verwendet werden soll.
  - Nachdem Sie den Eingangsmodus ausgewählt haben, können sie mithilfe der Symbolleiste zum Zeichnen ein Bild malen.
  -  / : Sie können eine Videodatei auf dem externen Gerät, das mit PC-Link verbunden ist, abspielen oder anhalten.



Wählen sie den Eingangsmodus aus, den die externe Signalquelle verwendet hat, um sich mit dem Gerät zu verbinden.

- ✎ Die empfohlene PC-Auflösung ist FHD 1 920 x 1080 bei 60 Hz / HD 1 024 x 768 bei 60 Hz.
- ✎ Wird auf dem Bildschirm nichts angezeigt, nachdem Sie den Eingangsmodus ausgewählt haben, überprüfen Sie die Verbindung zum externen Gerät.
- ✎ Wenn Sie einen PC oder ein Notebook mit einem HDMI-Kabel verbinden, sollten Sie den Namen des HDMI-Eingangs zum PC oder Notebook unter **Eingangsliste** → **Gerätenamen ändern** einstellen, bevor Sie Touch Home benutzen.

# □ So verwenden Sie die Pentouch-Funktion über MHL

Wählen Sie die Touch Home-Taste auf dem Bildschirm, die über Mobile HD-Link (MHL) angezeigt wird, und verwenden Sie einen Touch Pen, um die Pentouch-Funktion zu nutzen.





# □ So verwenden Sie die Pentouch-Funktion über SmartShare™


Sie können Foto- und Videoinhalte in SmartShare™ anzeigen, während Sie die Pentouch-Funktion verwenden.

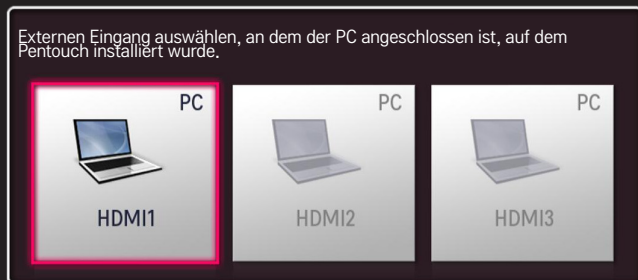
✎ Ihr TV-Gerät kann von der Abbildung möglicherweise leicht abweichen.





Touch Home

## ❑ So verwenden Sie die Pentouch-Funktion mit einem PC

- 1 Verbinden Sie den Pentouch-Dongle mit dem USB-Anschluss des PCs, auf dem das Pentouch-Programm installiert ist.
- 2 Verwenden Sie **SMART**  ⇒ **Touch Home** mithilfe der Fernbedienung.
- 3 Nutzen Sie den Eingangsmodus, der verwendet wurde, um Ihren PC anzuschließen.





-  Wenn Sie die Pentouch-Funktion mit Ihrem PC verwenden, kann das TV-Menü nur über die Fernbedienung gesteuert werden.
-  Die Pentouch-Funktion mit einem PC kann von der integrierten Pentouch-Funktion abweichen.

## □ Installation des Pentouch Programms

Um die Pentouch-Funktion mit einem PC zu verwenden, sollte das Pentouch-Programm auf dem PC installiert sein.

Befolgen Sie zur Installation des Pentouch-Programms die folgenden Schritte.

- 1 Wählen Sie die SUPPORT-Registerkarte der LG Electronics-Website, und starten Sie eine Suche anhand der Modellnummer Ihres TV-Geräts.
  - 2 Wählen Sie die Registerkarte SOFTWARE UPDATE aus.
  - 3 Wählen Sie das Programm aus, und installieren Sie es. Weitere Informationen finden Sie im Installationshandbuch für Pentouch.
-  Website-Informationen erhalten Sie unter **SMART**  ⇒ Einstellungen → Kundendienst → Produkt-/Dienstinfo.

# ❑ SNMP Supported Printer Model List.

Type	Brand Name	Printer Name/Number	PDL (EG)	Wireld/Wireless
Inkjet/Photo	Canon Inkjet	Canon PIXMA MP560	BJ Raster	Y
Inkjet/Photo	Canon Inkjet	Canon PIXMA MP640	BJ Raster	Y
Inkjet/Photo	Canon Inkjet	Canon PIXMA MP950	BJ Raster	Y
Inkjet/Photo	Canon Inkjet	Canon PIXMA MP960	BJ Raster	Y
Inkjet/Photo	Canon Inkjet	Canon PIXMA MP970	BJ Raster	Y
Inkjet/Photo	Canon Inkjet	Canon PIXMA MP980	BJ Raster	Y
Inkjet/Photo	Canon Inkjet	Canon PIXMA MP990	BJ Raster	Y
Inkjet/Photo	Canon Inkjet	Canon PIXMA MX410	BJ Raster	Y
Inkjet/Photo	Canon Inkjet	Canon PIXMA MX420	BJ Raster	Y
Inkjet/Photo	Canon Inkjet	Canon PIXMA MX700	BJ Raster	Y
Inkjet/Photo	Canon Inkjet	Canon PIXMA MX7600	BJ Raster	Y
Inkjet/Photo	Canon Inkjet	Canon PIXMA MX850	BJ Raster	Y
Inkjet/Photo	Canon Inkjet	Canon PIXMA MX860	BJ Raster	Y
Inkjet/Photo	Canon Inkjet	Canon PIXMA MX870	BJ Raster	Y
Inkjet/Photo	Canon Inkjet	Canon PIXMA MX880	BJ Raster	Y
Inkjet/Photo	Canon Inkjet	Canon PIXMA MX885	BJ Raster	Y
Inkjet/Photo	Canon Inkjet	Canon PIXMA Pro9000	BJ Raster	Y
Inkjet/Photo	Canon Inkjet	Canon PIXMA Pro9000mk2	BJ Raster	Y
Inkjet/Photo	Canon Inkjet	Canon PIXMA Pro9500	BJ Raster	Y
Inkjet/Photo	Canon Inkjet	Canon PIXMA Pro9500mk2	BJ Raster	Y
Inkjet/Photo	Epson Inkjet	Epson Artisan 730 (no 720)	Esc/P and Esc/P-R	Y
Inkjet/Photo	Epson Inkjet	Epson Artisan 800	Esc/P and Esc/P-R	Y
Inkjet/Photo	Epson Inkjet	Epson Artisan 830	Esc/P and Esc/P-R	Y
Inkjet/Photo	Epson Inkjet	Epson Stylus Office BX310FN	Esc/P and Esc/P-R	Y
Inkjet/Photo	Epson Inkjet	Epson Stylus Office BX320FW	Esc/P and Esc/P-R	Y
Inkjet/Photo	Epson Inkjet	Epson Stylus Office BX610FW	Esc/P and Esc/P-R	Y
Inkjet/Photo	Epson Inkjet	Epson Stylus Office BX620FWD	Esc/P and Esc/P-R	Y

Type	Brand Name	Printer Name/Number	PDL (EG)	Wireld/Wireless
Inkjet/Photo	Epson Inkjet	Epson Stylus Office TX515FN	Esc/P and Esc/P-R	Y
Inkjet/Photo	Epson Inkjet	Epson Stylus Photo PX700W	Esc/P and Esc/P-R	Y
Inkjet/Photo	Epson Inkjet	Epson Stylus Photo PX710W	Esc/P and Esc/P-R	Y
Inkjet/Photo	Epson Inkjet	Epson Stylus Photo PX800FW	Esc/P and Esc/P-R	Y
Inkjet/Photo	Epson Inkjet	Epson Stylus Photo PX820FW	Esc/P and Esc/P-R	Y
Inkjet/Photo	Epson Inkjet	Epson TX510FN Series	Esc/P and Esc/P-R	Y
Inkjet/Photo	Epson Inkjet	Epson TX600FW Series	Esc/P and Esc/P-R	Y
Inkjet/Photo	Epson Inkjet	Epson TX610FW Series	Esc/P and Esc/P-R	Y
Inkjet/Photo	Epson Inkjet	Epson TX720 Artisan720 Series	Esc/P and Esc/P-R	Y
Inkjet/Photo	Epson Inkjet	Epson TX720WD Series	Esc/P and Esc/P-R	Y
Inkjet/Photo	Epson Inkjet	Epson WorkForce 610	Esc/P and Esc/P-R	Y
Inkjet/Photo	Epson Inkjet	Epson WorkForce 620	Esc/P and Esc/P-R	Y
Inkjet/Photo	Epson Inkjet	Epson Artisan 810	Esc/P - R	Y
Inkjet/Photo	Epson Inkjet	Epson Artisan 835	Esc/P - R	Y
Inkjet/Photo	Epson Inkjet	Epson ME Office 560W	Esc/P - R	Y
Inkjet/Photo	Epson Inkjet	Epson ME Office 650FN	Esc/P - R	Y
Inkjet/Photo	Epson Inkjet	Epson ME Office 700FW	Esc/P - R	Y
Inkjet/Photo	Epson Inkjet	Epson ME Office 900WD	Esc/P - R	Y
Inkjet/Photo	Epson Inkjet	Epson Stylus Office BX525WD	Esc/P - R	Y
Inkjet/Photo	Epson Inkjet	Epson Stylus Office BX600FW	Esc/P - R	Y
Inkjet/Photo	Epson Inkjet	Epson Stylus Office TX510FN	Esc/P - R	Y
Inkjet/Photo	Epson Inkjet	Epson Stylus Office TX525FW	Esc/P - R	Y
Inkjet/Photo	Epson Inkjet	Epson Stylus Office TX600FW	Esc/P - R	Y
Inkjet/Photo	Epson Inkjet	Epson Stylus Photo PX720WD	Esc/P - R	Y
Inkjet/Photo	Epson Inkjet	Epson Stylus Photo PX810FW	Esc/P - R	Y
Inkjet/Photo	Epson Inkjet	Epson Stylus Photo TX700W	Esc/P - R	Y
Inkjet/Photo	Epson Inkjet	Epson Stylus Photo TX710W	Esc/P - R	Y

Type	Brand Name	Printer Name/Number	PDL (EG)	Wired/Wireless
Inkjet/Photo	Epson Inkjet	Epson Stylus Photo TX800FW	Esc/P - R	Y
Inkjet/Photo	Epson Inkjet	Epson Stylus Photo TX810FW	Esc/P - R	Y
Inkjet/Photo	Epson Inkjet	Epson Stylus SX420W	Esc/P - R	Y
Inkjet/Photo	Epson Inkjet	Epson Stylus SX425W	Esc/P - R	Y
Inkjet/Photo	Epson Inkjet	Epson Stylus SX510W	Esc/P - R	Y
Inkjet/Photo	Epson Inkjet	Epson Stylus SX515W	Esc/P - R	Y
Inkjet/Photo	Epson Inkjet	Epson Stylus SX525WD	Esc/P - R	Y
Inkjet/Photo	Epson Inkjet	Epson Stylus SX600FW	Esc/P - R	Y
Inkjet/Photo	Epson Inkjet	Epson Stylus SX610FW	Esc/P - R	Y
Inkjet/Photo	Epson Inkjet	Epson Stylus SX620FW	Esc/P - R	Y
Inkjet/Photo	Epson Inkjet	Epson WorkForce 1100	Esc/P - R	Y
Inkjet/Photo	Epson Inkjet	Epson WorkForce 30	Esc/P - R	Y
Inkjet/Photo	Epson Inkjet	Epson WorkForce 310	Esc/P - R	Y
Inkjet/Photo	Epson Inkjet	Epson WorkForce 320	Esc/P - R	Y
Inkjet/Photo	Epson Inkjet	Epson WorkForce 323	Esc/P - R	Y
Inkjet/Photo	Epson Inkjet	Epson WorkForce 325	Esc/P - R	Y
Inkjet/Photo	Epson Inkjet	Epson WorkForce 40	Esc/P - R	Y
Inkjet/Photo	Epson Inkjet	Epson WorkForce 500	Esc/P - R	Y
Inkjet/Photo	Epson Inkjet	Epson WorkForce 520	Esc/P - R	Y
Inkjet/Photo	Epson Inkjet	Epson WorkForce 525	Esc/P - R	Y
Inkjet/Photo	Epson Inkjet	Epson WorkForce 600	Esc/P - R	Y
Inkjet/Photo	Epson Inkjet	Epson WorkForce 600	Esc/P - R	Y
Inkjet/Photo	Epson Inkjet	Epson WorkForce 630	Esc/P - R	Y
Inkjet/Photo	Epson Inkjet	Epson WorkForce 635	Esc/P - R	Y
Inkjet/Photo	Epson Inkjet	Epson WorkForce 840	Esc/P - R	Y
Inkjet/Photo	HP Inkjet	HP Photosmart A820 Series	PCL3	Y
Inkjet/Photo	HP Inkjet	HP Photosmart A820 Series BT	PCL3	Y
Inkjet/Photo	HP Inkjet	HP Business Inkjet 1000	PCL3GUI	Y
Inkjet/Photo	HP Inkjet	HP Business Inkjet 1200	PCL3GUI	Y
Inkjet/Photo	HP Inkjet	HP Business Inkjet 2200/2250	PCL3GUI	Y

Type	Brand Name	Printer Name/Number	PDL (EG)	Wired/Wireless
Inkjet/Photo	HP Inkjet	HP Business Inkjet 2300 Series	PCL3GUI	Y
Inkjet/Photo	HP Inkjet	HP Business Inkjet 2800 Series	PCL3GUI	Y
Inkjet/Photo	HP Inkjet	HP Business Inkjet 3000	PCL3GUI	Y
Inkjet/Photo	HP Inkjet	HP Business Inkjet 3000 PS	PCL3GUI	Y
Inkjet/Photo	HP Inkjet	HP Color Inkjet cp1700	PCL3GUI	Y
Inkjet/Photo	HP Inkjet	HP Deskjet 3000 – J310a	PCL3GUI	Y
Inkjet/Photo	HP Inkjet	HP Deskjet 3510	PCL3GUI	Y
Inkjet/Photo	HP Inkjet	HP Deskjet 460 Series	PCL3GUI	Y
Inkjet/Photo	HP Inkjet	HP Deskjet 5150 Series	PCL3GUI	Y
Inkjet/Photo	HP Inkjet	HP Deskjet 5400 Series	PCL3GUI	Y
Inkjet/Photo	HP Inkjet	HP Deskjet 5550 series	PCL3GUI	Y
Inkjet/Photo	HP Inkjet	HP Deskjet 5900 Series	PCL3GUI	Y
Inkjet/Photo	HP Inkjet	HP Deskjet 6600 Series – H711a/H711g	PCL3GUI	Y
Inkjet/Photo	HP Inkjet	HP Deskjet 6800 series	PCL3GUI	Y
Inkjet/Photo	HP Inkjet	HP Deskjet 6940 series	PCL3GUI	Y
Inkjet/Photo	HP Inkjet	HP Deskjet 6980 series	PCL3GUI	Y
Inkjet/Photo	HP Inkjet	HP Deskjet F4400 series	PCL3GUI	Y
Inkjet/Photo	HP Inkjet	HP Digital Copier 410	PCL3GUI	Y
Inkjet/Photo	HP Inkjet	HP Envy 110 e All - In - One Series	PCL3GUI	Y
Inkjet/Photo	HP Inkjet	HP Envy 120 e All - In - One Series	PCL3GUI	Y
Inkjet/Photo	HP Inkjet	HP Officejet 100 Mobile	PCL3GUI	Y
Inkjet/Photo	HP Inkjet	HP Officejet 4500 All - In - One Series	PCL3GUI	Y
Inkjet/Photo	HP Inkjet	HP Officejet 6300 series	PCL3GUI	Y
Inkjet/Photo	HP Inkjet	HP Officejet 6500 E709a Series	PCL3GUI	Y
Inkjet/Photo	HP Inkjet	HP Officejet 6500 E709n Series	PCL3GUI	Y
Inkjet/Photo	HP Inkjet	HP Officejet 6500A e - All - In - One Series	PCL3GUI	Y
Inkjet/Photo	HP Inkjet	HP Officejet 7000 Wide Format Printer – E809a	PCL3GUI	Y
Inkjet/Photo	HP Inkjet	HP Officejet 7100 series	PCL3GUI	Y
Inkjet/Photo	HP Inkjet	HP Officejet 7200 series	PCL3GUI	Y

Type	Brand Name	Printer Name/Number	PDL (EG)	Wireld/Wireless
Inkjet/Photo	HP Inkjet	HP Officejet 7300 series	PCL3GUI	Y
Inkjet/Photo	HP Inkjet	HP Officejet 7400 series	PCL3GUI	Y
Inkjet/Photo	HP Inkjet	HP Officejet 7500A Wide Format e - All - In - One Series	PCL3GUI	Y
Inkjet/Photo	HP Inkjet	HP Officejet 8500 All - In - One Series	PCL3GUI	Y
Inkjet/Photo	HP Inkjet	HP Officejet 8500A e - All - In - One Series	PCL3GUI	Y
Inkjet/Photo	HP Inkjet	HP Officejet H470 series	PCL3GUI	Y
Inkjet/Photo	HP Inkjet	HP Officejet J4500 series	PCL3GUI	Y
Inkjet/Photo	HP Inkjet	HP Officejet J4660 series	PCL3GUI	Y
Inkjet/Photo	HP Inkjet	HP Officejet J4680 series	PCL3GUI	Y
Inkjet/Photo	HP Inkjet	HP Officejet J5700 series	PCL3GUI	Y
Inkjet/Photo	HP Inkjet	HP Officejet J6400 series	PCL3GUI	Y
Inkjet/Photo	HP Inkjet	HP Officejet K7100 series	PCL3GUI	Y
Inkjet/Photo	HP Inkjet	HP Officejet Pro 6000 Series	PCL3GUI	Y
Inkjet/Photo	HP Inkjet	HP Officejet Pro 8000	PCL3GUI	Y
Inkjet/Photo	HP Inkjet	HP Officejet Pro 8000 A809 Series	PCL3GUI	Y
Inkjet/Photo	HP Inkjet	HP Officejet Pro 8100 – N811a/N811d	PCL3GUI	Y
Inkjet/Photo	HP Inkjet	HP Officejet Pro 8500 A909a Series	PCL3GUI	Y
Inkjet/Photo	HP Inkjet	HP Officejet Pro 8500 A909a Series BT	PCL3GUI	Y
Inkjet/Photo	HP Inkjet	HP Officejet Pro 8500 A909g Series	PCL3GUI	Y
Inkjet/Photo	HP Inkjet	HP Officejet Pro 8500 A909g Series BT	PCL3GUI	Y
Inkjet/Photo	HP Inkjet	HP Officejet Pro 8500 A909n Series	PCL3GUI	Y
Inkjet/Photo	HP Inkjet	HP Officejet Pro 8500 A909n Series BT	PCL3GUI	Y
Inkjet/Photo	HP Inkjet	HP Officejet Pro 8600 Series	PCL3GUI	Y
Inkjet/Photo	HP Inkjet	HP Officejet Pro K5300 Series	PCL3GUI	Y
Inkjet/Photo	HP Inkjet	HP Officejet Pro K5400 Series	PCL3GUI	Y
Inkjet/Photo	HP Inkjet	HP Officejet Pro K550 Series	PCL3GUI	Y
Inkjet/Photo	HP Inkjet	HP Officejet Pro K850 Series	PCL3GUI	Y
Inkjet/Photo	HP Inkjet	HP Officejet Pro L7300 Series	PCL3GUI	Y
Inkjet/Photo	HP Inkjet	HP Officejet Pro L7400 Series	PCL3GUI	Y

Type	Brand Name	Printer Name/Number	PDL (EG)	Wireld/Wireless
Inkjet/Photo	HP Inkjet	HP Officejet Pro L7500 Series	PCL3GUI	Y
Inkjet/Photo	HP Inkjet	HP Officejet Pro L7500 Series BT	PCL3GUI	Y
Inkjet/Photo	HP Inkjet	HP Officejet Pro L7600 Series	PCL3GUI	Y
Inkjet/Photo	HP Inkjet	HP Officejet Pro L7600 Series BT	PCL3GUI	Y
Inkjet/Photo	HP Inkjet	HP Officejet Pro L7700 Series	PCL3GUI	Y
Inkjet/Photo	HP Inkjet	HP Officejet Pro L7700 Series BT	PCL3GUI	Y
Inkjet/Photo	HP Inkjet	HP Photosmart 5514 – B111h	PCL3GUI	Y
Inkjet/Photo	HP Inkjet	HP Photosmart 6510 – B211a	PCL3GUI	Y
Inkjet/Photo	HP Inkjet	HP Photosmart 6520	PCL3GUI	Y
Inkjet/Photo	HP Inkjet	HP Photosmart B110 Series	PCL3GUI	Y
Inkjet/Photo	HP Inkjet	HP Photosmart C5100 series	PCL3GUI	Y
Inkjet/Photo	HP Inkjet	HP Photosmart C5200 series	PCL3GUI	Y
Inkjet/Photo	HP Inkjet	HP Photosmart C5300 series	PCL3GUI	Y
Inkjet/Photo	HP Inkjet	HP Photosmart C5300 series BT	PCL3GUI	Y
Inkjet/Photo	HP Inkjet	HP Photosmart C5500 series	PCL3GUI	Y
Inkjet/Photo	HP Inkjet	HP Photosmart C5500 series BT	PCL3GUI	Y
Inkjet/Photo	HP Inkjet	HP Photosmart C6100 series	PCL3GUI	Y
Inkjet/Photo	HP Inkjet	HP Photosmart C6100 series BT	PCL3GUI	Y
Inkjet/Photo	HP Inkjet	HP Photosmart C6200 series	PCL3GUI	Y
Inkjet/Photo	HP Inkjet	HP Photosmart C6300 series	PCL3GUI	Y
Inkjet/Photo	HP Inkjet	HP Photosmart C6300 series BT	PCL3GUI	Y
Inkjet/Photo	HP Inkjet	HP Photosmart C7100 series	PCL3GUI	Y
Inkjet/Photo	HP Inkjet	HP Photosmart C7100 series BT	PCL3GUI	Y
Inkjet/Photo	HP Inkjet	HP Photosmart C7200 series	PCL3GUI	Y
Inkjet/Photo	HP Inkjet	HP Photosmart C7200 series BT	PCL3GUI	Y
Inkjet/Photo	HP Inkjet	HP Photosmart C8100 series	PCL3GUI	Y
Inkjet/Photo	HP Inkjet	HP Photosmart C8100 series BT	PCL3GUI	Y
Inkjet/Photo	HP Inkjet	HP Photosmart Wireless e - All - In - One series	PCL3GUI	Y
Inkjet/Photo	HP Inkjet	HP Deskjet 3520	PCL3GUI	Y

Type	Brand Name	Printer Name/Number	PDL (EG)	Wireld/Wireless
Inkjet/Photo	HP Inkjet	HP Officejet 4620 e-All-in-One Printer	PCL3GUI	Y
Inkjet/Photo	HP Inkjet	HP Officejet 6600 e-All-in-One Printer - H711a/H711g	PCL3GUI	Y
Inkjet/Photo	HP Inkjet	HP Officejet 6700 Premium e-All-in-One Printer - H711n	PCL3GUI	Y
Inkjet/Photo	HP Inkjet	HP Photosmart 5520	PCL3GUI	Y
Inkjet/Photo	HP Inkjet	HP Photosmart 7520	PCL3GUI	Y
Inkjet/Photo	HP Inkjet	HP PSC 1500 series	PCL3GUI	Y
Inkjet/Photo	HP Inkjet	HP PSC 1600 series	PCL3GUI	Y
Inkjet/Photo	HP Inkjet	HP PSC 2100 Series	PCL3GUI	Y
Inkjet/Photo	HP Inkjet	HP PSC 2150 Series	PCL3GUI	Y
Inkjet/Photo	HP Inkjet	HP PSC 2500 Series	PCL3GUI	Y
Inkjet/Photo	HP Inkjet	HP OfficePro 8600	PCL3GUI	Y
Inkjet/Photo	HP Inkjet	HP Business Inkjet 2600 Series	PCL5C	Y
Inkjet/Photo	HP Inkjet	HP Officejet 9100	PCI5C, PCL6	Y
Inkjet/Photo	HP Inkjet	HP Officejet 9100 series PS	PCI5C, PCL6	Y
Inkjet/Photo	HP Inkjet	HP Business Inkjet 3000 PCL6	PCL6	Y
Inkjet/Photo	HP Inkjet	HP Universal Printing PCL6	PCL6	Y
Inkjet/Photo	HP Inkjet	HP Universal Printing PCL6 (v5.3)	PCL6	Y
Inkjet/Photo	HP Inkjet	HP Universal Printing PS	PCL6	Y
Inkjet/Photo	HP Inkjet	HP Universal Printing PS (v5.3)	PCL6	Y
Inkjet/Photo	HP Inkjet	HP Officejet Pro 8000 Enterprise A811a	PCL6	Y
PCL Laser	Dell Laser	Dell Laser Printer 1135n Laser MFP	GDI	Y
PCL Laser	Dell Laser	Dell Laser Printer 1235cn Color Laser MFP	GDI	Y
PCL Laser	HP Laser	HP LaserJet 3200 Series PCL 5	PCL5	Y
PCL Laser	HP Laser	HP LaserJet 3300 Series PCL5	PCL5	Y
PCL Laser	Brother Laser	Brother DCP - 7025	PCL5 and PCL6	Y
PCL Laser	Brother Laser	Brother DCP-8020	PCL5 and PCL6	Y
PCL Laser	Brother Laser	Brother DCP - 8025D	PCL5 and PCL6	Y
PCL Laser	Brother Laser	Brother HL-1060 BR-Script2	PCL5 and PCL6	Y
PCL Laser	Brother Laser	Brother HL-1270N BR-Script2	PCL5 and PCL6	Y

Type	Brand Name	Printer Name/Number	PDL (EG)	Wireld/Wireless
PCL Laser	Brother Laser	Brother HL-1470N BR-Script2	PCL5 and PCL6	Y
PCL Laser	Brother Laser	Brother HL-1650/70N	PCL5 and PCL6	Y
PCL Laser	Brother Laser	Brother HL-1650/70N BR-Script3	PCL5 and PCL6	Y
PCL Laser	Brother Laser	Brother HL-1650/70N BS3000	PCL5 and PCL6	Y
PCL Laser	Brother Laser	Brother HL-1660 BR-Script2	PCL5 and PCL6	Y
PCL Laser	Brother Laser	Brother HL-1660e BR-Script2	PCL5 and PCL6	Y
PCL Laser	Brother Laser	Brother HL-1850/1870N	PCL5 and PCL6	Y
PCL Laser	Brother Laser	Brother HL-1850/70N	PCL5 and PCL6	Y
PCL Laser	Brother Laser	Brother HL-1850/70N BR-Script3	PCL5 and PCL6	Y
PCL Laser	Brother Laser	Brother HL-2060 BR-Script2	PCL5 and PCL6	Y
PCL Laser	Brother Laser	Brother HL-2400Ce BR-Script3	PCL5 and PCL6	Y
PCL Laser	Brother Laser	Brother HL-2460 BR-Script3	PCL5 and PCL6	Y
PCL Laser	Brother Laser	Brother HL-2460 BS3000	PCL5 and PCL6	Y
PCL Laser	Brother Laser	Brother HL-2700CN BR-Script3	PCL5 and PCL6	Y
PCL Laser	Brother Laser	Brother HL-3070CW BR-Script3	PCL5 and PCL6	Y
PCL Laser	Brother Laser	Brother HL-3260N BR-Script3	PCL5 and PCL6	Y
PCL Laser	Brother Laser	Brother HL-3400CN BR-Script3	PCL5 and PCL6	Y
PCL Laser	Brother Laser	Brother HL-3450CN BR-Script3	PCL5 and PCL6	Y
PCL Laser	Brother Laser	Brother HL-4000CN BR-Script3	PCL5 and PCL6	Y
PCL Laser	Brother Laser	Brother HL-4200CN BR-Script3	PCL5 and PCL6	Y
PCL Laser	Brother Laser	Brother HL-5050 BR-Script3	PCL5 and PCL6	Y
PCL Laser	Brother Laser	Brother HL-5070DN BR-Script3	PCL5 and PCL6	Y
PCL Laser	Brother Laser	Brother HL-5070N BR-Script3	PCL5 and PCL6	Y
PCL Laser	Brother Laser	Brother HL-5150D BR-Script3	PCL5 and PCL6	Y
PCL Laser	Brother Laser	Brother HL-5170DN BR-Script3	PCL5 and PCL6	Y
PCL Laser	Brother Laser	Brother HL-5240 BR-Script3	PCL5 and PCL6	Y
PCL Laser	Brother Laser	Brother HL-5270DN BR-Script3	PCL5 and PCL6	Y
PCL Laser	Brother Laser	Brother HL - 5340D BR-Script3	PCL5 and PCL6	Y
PCL Laser	Brother Laser	Brother HL - 5350DN BR-Script3	PCL5 and PCL6	Y
PCL Laser	Brother Laser	Brother HL - 5370DW BR-Script3	PCL5 and PCL6	Y

Type	Brand Name	Printer Name/Number	PDL (EG)	Wired/Wireless
PCL Laser	Brother Laser	Brother HL - 5380DN BR-Script3	PCL5 and PCL6	Y
PCL Laser	Brother Laser	Brother HL - 6050	PCL5 and PCL6	Y
PCL Laser	Brother Laser	Brother HL - 6050 BR-Script3	PCL5 and PCL6	Y
PCL Laser	Brother Laser	Brother HL - 6050D/DN	PCL5 and PCL6	Y
PCL Laser	Brother Laser	Brother HL - 6050D/DN BR-Script3	PCL5 and PCL6	Y
PCL Laser	Brother Laser	Brother HL - 6050DN BR-Script3	PCL5 and PCL6	Y
PCL Laser	Brother Laser	Brother HL - 7050 BR-Script3	PCL5 and PCL6	Y
PCL Laser	Brother Laser	Brother HL - 8050N BR-Script3	PCL5 and PCL6	Y
PCL Laser	Brother Laser	Brother MFC - 7840N	PCL5 and PCL6	Y
PCL Laser	Brother Laser	Brother MFC - 8420	PCL5 and PCL6	Y
PCL Laser	Brother Laser	Brother MFC - 8640D	PCL5 and PCL6	Y
PCL Laser	Brother Laser	Brother MFC - 8820D	PCL5 and PCL6	Y
PCL Laser	Canon Laser	Canon ColorPASS-Z20e	PCL5 and PCL6	Y
PCL Laser	Canon Laser	Canon ColorPASS-Z40	PCL5 and PCL6	Y
PCL Laser	Canon Laser	Canon ColorPASS-Z40e	PCL5 and PCL6	Y
PCL Laser	Canon Laser	Canon ColorPASS-Z5000	PCL5 and PCL6	Y
PCL Laser	Canon Laser	Canon ColorPASS-Z60	PCL5 and PCL6	Y
PCL Laser	Canon Laser	Canon ColorPASS-Z60 V2.0	PCL5 and PCL6	Y
PCL Laser	Canon Laser	Canon CP2120-2150 PS	PCL5 and PCL6	Y
PCL Laser	Canon Laser	Canon CP660 PS	PCL5 and PCL6	Y
PCL Laser	Canon Laser	Canon CP660 PS-A1	PCL5 and PCL6	Y
PCL Laser	Canon Laser	Canon CP660 PS-A1S	PCL5 and PCL6	Y
PCL Laser	Canon Laser	Canon GP200/GP215	PCL5 and PCL6	Y
PCL Laser	Canon Laser	Canon GP200-225 PS	PCL5 and PCL6	Y
PCL Laser	Canon Laser	Canon GP210/215 PS	PCL5 and PCL6	Y
PCL Laser	Canon Laser	Canon GP300-405 PS Ver 1.0	PCL5 and PCL6	Y
PCL Laser	Canon Laser	Canon GP555-605 PS Ver 2.0P	PCL5 and PCL6	Y
PCL Laser	Canon Laser	Canon GP605-605P PS Ver 1.01	PCL5 and PCL6	Y
PCL Laser	Canon Laser	Canon GP605-605P PS Ver 2.0	PCL5 and PCL6	Y
PCL Laser	Canon Laser	Canon imageCLASS 4000PS	PCL5 and PCL6	Y

Type	Brand Name	Printer Name/Number	PDL (EG)	Wired/Wireless
PCL Laser	Canon Laser	Canon imageRUNNER C2020-2050	PCL5 and PCL6	Y
PCL Laser	Canon Laser	Canon iR C2100S-2100	PCL5 and PCL6	Y
PCL Laser	Canon Laser	Canon iR330-400 PS Ver 1.0	PCL5 and PCL6	Y
PCL Laser	Canon Laser	Canon iR600-550-60 PS Ver 2.0	PCL5 and PCL6	Y
PCL Laser	Canon Laser	Canon iR600-550-60 PS Ver 2.0P	PCL5 and PCL6	Y
PCL Laser	Canon Laser	Canon iR600-60 PS Ver 1.01	PCL5 and PCL6	Y
PCL Laser	Canon Laser	Canon LBP 360PS	PCL5 and PCL6	Y
PCL Laser	Canon Laser	Canon LBP - 1000PS	PCL5 and PCL6	Y
PCL Laser	Canon Laser	Canon LBP - 1060PS	PCL5 and PCL6	Y
PCL Laser	Canon Laser	Canon LBP - 1260C PS	PCL5 and PCL6	Y
PCL Laser	Canon Laser	Canon LBP - 1260PS	PCL5 and PCL6	Y
PCL Laser	Canon Laser	Canon LBP - 1760 PS	PCL5 and PCL6	Y
PCL Laser	Canon Laser	Canon LBP - 2030 PS	PCL5 and PCL6	Y
PCL Laser	Canon Laser	Canon LBP - 2035 PS	PCL5 and PCL6	Y
PCL Laser	Canon Laser	Canon LBP - 2260 PS	PCL5 and PCL6	Y
PCL Laser	Canon Laser	Canon LBP - 2460 PS	PCL5 and PCL6	Y
PCL Laser	Canon Laser	Canon LBP - 3260 PS	PCL5 and PCL6	Y
PCL Laser	Canon Laser	Canon LBP - 730 PS F2	PCL5 and PCL6	Y
PCL Laser	Canon Laser	Canon LBP - 730 PS F5	PCL5 and PCL6	Y
PCL Laser	Canon Laser	Canon MEDIO PS-C1	PCL5 and PCL6	Y
PCL Laser	Canon Laser	Canon MEDIO PS-D1	PCL5 and PCL6	Y
PCL Laser	Canon Laser	Canon MEDIO PS-E1	PCL5 and PCL6	Y
PCL Laser	Canon Laser	Canon PS-NX20W	PCL5 and PCL6	Y
PCL Laser	Canon Laser	Canon PS-NX40	PCL5 and PCL6	Y
PCL Laser	Canon Laser	Canon PS-NX40 K2	PCL5 and PCL6	Y
PCL Laser	Canon Laser	Canon PS-NX40W	PCL5 and PCL6	Y
PCL Laser	Canon Laser	Canon PS-NX40W K2	PCL5 and PCL6	Y
PCL Laser	Canon Laser	Canon PS-NX5000	PCL5 and PCL6	Y
PCL Laser	Canon Laser	Canon PS-NX60	PCL5 and PCL6	Y
PCL Laser	Canon Laser	Canon PS-NX60 K5	PCL5 and PCL6	Y



Type	Brand Name	Printer Name/Number	PDL (EG)	Wired/Wireless
PCL Laser	Canon Laser	Canon PS-NX60 V2.0	PCL5 and PCL6	Y
PCL Laser	Canon Laser	Canon PS-NX90	PCL5 and PCL6	Y
PCL Laser	Dell Laser	Dell 2330d Laser Printer XL	PCL5 and PCL6	Y
PCL Laser	Dell Laser	Dell 2330dn Laser Printer XL	PCL5 and PCL6	Y
PCL Laser	Dell Laser	Dell 3330dn Laser Printer XL	PCL5 and PCL6	Y
PCL Laser	Dell Laser	Dell 3335dn Laser MFP	PCL5 and PCL6	Y
PCL Laser	Dell Laser	Dell 5530dn Laser Printer PS3	PCL5 and PCL6	Y
PCL Laser	Dell Laser	Dell 7130cn Color Printer PS	PCL5 and PCL6	Y
PCL Laser	Dell Laser	Dell 7330n PCL6	PCL5 and PCL6	Y
PCL Laser	Dell Laser	Dell Laser Printer 2145cn Color Laser MFP PS	PCL5 and PCL6	Y
PCL Laser	Dell Laser	Dell Laser Printer 3100cn PS	PCL5 and PCL6	Y
PCL Laser	Dell Laser	Dell Laser Printer 5100cn PS	PCL5 and PCL6	Y
PCL Laser	Dell Laser	Dell MFP Laser Printer 1600n PS	PCL5 and PCL6	Y
PCL Laser	Dell Laser	Dell MFP Laser Printer 1815 PCL6	PCL5 and PCL6	Y
PCL Laser	Epson Laser	Epson AcuLaser 2600PS	PCL5 and PCL6	Y
PCL Laser	Epson Laser	Epson AcuLaser C2600PS	PCL5 and PCL6	Y
PCL Laser	Epson Laser	Epson AcuLaser C2800PS	PCL5 and PCL6	Y
PCL Laser	Epson Laser	Epson AcuLaser C3800PS	PCL5 and PCL6	Y
PCL Laser	Epson Laser	Epson AcuLaser C4000PS	PCL5 and PCL6	Y
PCL Laser	Epson Laser	Epson AcuLaser C4200PS	PCL5 and PCL6	Y
PCL Laser	Epson Laser	Epson AcuLaser C9100PS	PCL5 and PCL6	Y
PCL Laser	Epson Laser	Epson AcuLaser CX21PS	PCL5 and PCL6	Y
PCL Laser	Epson Laser	Epson AcuLaser M2000PS	PCL5 and PCL6	Y
PCL Laser	Epson Laser	Epson AcuLaser M2010PS	PCL5 and PCL6	Y
PCL Laser	Epson Laser	Epson AcuLaser M4000PS	PCL5 and PCL6	Y
PCL Laser	Epson Laser	Epson AcuLaser M8000	PCL5 and PCL6	Y
PCL Laser	Epson Laser	Epson AL - C2000 PS3	PCL5 and PCL6	Y
PCL Laser	Epson Laser	Epson AL - C8500 PS3	PCL5 and PCL6	Y
PCL Laser	Epson Laser	Epson LP - 3000PS F5 v52.3	PCL5 and PCL6	Y

Type	Brand Name	Printer Name/Number	PDL (EG)	Wired/Wireless
PCL Laser	FujiXerox Laser	FujiXerox Abl2 Model-PR F/PS	PCL5 and PCL6	Y
PCL Laser	FujiXerox Laser	FujiXerox Abl2 Model-PR v2017PS	PCL5 and PCL6	Y
PCL Laser	FujiXerox Laser	FujiXerox ApeosPort 350 PS H3	PCL5 and PCL6	Y
PCL Laser	FujiXerox Laser	FujiXerox ApeosPort 350 PS J2	PCL5 and PCL6	Y
PCL Laser	FujiXerox Laser	FujiXerox ApeosPort 450 PS H3	PCL5 and PCL6	Y
PCL Laser	FujiXerox Laser	FujiXerox ApeosPort 450 PS J2	PCL5 and PCL6	Y
PCL Laser	FujiXerox Laser	FujiXerox ApeosPort 550 PS H3	PCL5 and PCL6	Y
PCL Laser	FujiXerox Laser	FujiXerox ApeosPort 550 PS J2	PCL5 and PCL6	Y
PCL Laser	FujiXerox Laser	FujiXerox ApeosPort 650 PS H3	PCL5 and PCL6	Y
PCL Laser	FujiXerox Laser	FujiXerox ApeosPort 650 PS J2	PCL5 and PCL6	Y
PCL Laser	FujiXerox Laser	FujiXerox ApeosPort C2521 PS H2	PCL5 and PCL6	Y
PCL Laser	FujiXerox Laser	FujiXerox ApeosPort C2521 PS H2C	PCL5 and PCL6	Y
PCL Laser	FujiXerox Laser	FujiXerox ApeosPort C2521 PS J2	PCL5 and PCL6	Y
PCL Laser	FujiXerox Laser	FujiXerox ApeosPort C2521 PS J2C	PCL5 and PCL6	Y
PCL Laser	FujiXerox Laser	FujiXerox ApeosPort C3626 PS H2	PCL5 and PCL6	Y
PCL Laser	FujiXerox Laser	FujiXerox ApeosPort C3626 PS H2C	PCL5 and PCL6	Y
PCL Laser	FujiXerox Laser	FujiXerox ApeosPort C3626 PS J2	PCL5 and PCL6	Y
PCL Laser	FujiXerox Laser	FujiXerox ApeosPort C3626 PS J2C	PCL5 and PCL6	Y
PCL Laser	FujiXerox Laser	FujiXerox ApeosPort C4535 PS H2	PCL5 and PCL6	Y
PCL Laser	FujiXerox Laser	FujiXerox ApeosPort C4535 PS H2C	PCL5 and PCL6	Y
PCL Laser	FujiXerox Laser	FujiXerox ApeosPort C4535 PS J2	PCL5 and PCL6	Y
PCL Laser	FujiXerox Laser	FujiXerox ApeosPort C4535 PS J2C	PCL5 and PCL6	Y
PCL Laser	FujiXerox Laser	FujiXerox ApeosPort C5540 PS	PCL5 and PCL6	Y
PCL Laser	FujiXerox Laser	FujiXerox ApeosPort C5540 PS H2	PCL5 and PCL6	Y
PCL Laser	FujiXerox Laser	FujiXerox ApeosPort C5540 PS J2	PCL5 and PCL6	Y
PCL Laser	FujiXerox Laser	FujiXerox ApeosPort C5540 PS J5	PCL5 and PCL6	Y
PCL Laser	FujiXerox Laser	FujiXerox ApeosPort C6550 PS	PCL5 and PCL6	Y
PCL Laser	FujiXerox Laser	FujiXerox ApeosPort C6550 PS H2	PCL5 and PCL6	Y
PCL Laser	FujiXerox Laser	FujiXerox ApeosPort C6550 PS J2	PCL5 and PCL6	Y
PCL Laser	FujiXerox Laser	FujiXerox ApeosPort C6550 PS J5	PCL5 and PCL6	Y

Type	Brand Name	Printer Name/Number	PDL (EG)	Wired/Wireless	Type	Brand Name	Printer Name/Number	PDL (EG)	Wired/Wireless
PCL Laser	FujiXerox Laser	FujiXerox DCC 160 PS H2	PCL5 and PCL6	Y	PCL Laser	FujiXerox Laser	FujiXerox DMC 236 PS	PCL5 and PCL6	Y
PCL Laser	FujiXerox Laser	FujiXerox DCC 240 PS H2	PCL5 and PCL6	Y	PCL Laser	FujiXerox Laser	FujiXerox DMC 285 PS	PCL5 and PCL6	Y
PCL Laser	FujiXerox Laser	FujiXerox DCC 320 PS H2	PCL5 and PCL6	Y	PCL Laser	FujiXerox Laser	FujiXerox DMC 286 PS	PCL5 and PCL6	Y
PCL Laser	FujiXerox Laser	FujiXerox DCC 400 PS H2	PCL5 and PCL6	Y	PCL Laser	FujiXerox Laser	FujiXerox DMC 355 PS	PCL5 and PCL6	Y
PCL Laser	FujiXerox Laser	FujiXerox DCC 500 PS J2	PCL5 and PCL6	Y	PCL Laser	FujiXerox Laser	FujiXerox DMC 405 PS	PCL5 and PCL6	Y
PCL Laser	FujiXerox Laser	FujiXerox DCC 500 PS J5	PCL5 and PCL6	Y	PCL Laser	FujiXerox Laser	FujiXerox DMC 706/606/506 CP PS	PCL5 and PCL6	Y
PCL Laser	FujiXerox Laser	FujiXerox DCC 500 SVR PS J2	PCL5 and PCL6	Y	PCL Laser	FujiXerox Laser	FujiXerox DMC 900 PS	PCL5 and PCL6	Y
PCL Laser	FujiXerox Laser	FujiXerox DCC 500 SVR PS J5	PCL5 and PCL6	Y	PCL Laser	FujiXerox Laser	FujiXerox DMC C240 PS	PCL5 and PCL6	Y
PCL Laser	FujiXerox Laser	FujiXerox DCC a250 PS H2	PCL5 and PCL6	Y	PCL Laser	FujiXerox Laser	FujiXerox DMC C250 PS	PCL5 and PCL6	Y
PCL Laser	FujiXerox Laser	FujiXerox DCC a250 PS H2C	PCL5 and PCL6	Y	PCL Laser	FujiXerox Laser	FujiXerox DMC C250 PS C	PCL5 and PCL6	Y
PCL Laser	FujiXerox Laser	FujiXerox DCC a250 PS J2	PCL5 and PCL6	Y	PCL Laser	FujiXerox Laser	FujiXerox DMC C320 PS	PCL5 and PCL6	Y
PCL Laser	FujiXerox Laser	FujiXerox DCC a250 PS J2C	PCL5 and PCL6	Y	PCL Laser	FujiXerox Laser	FujiXerox DMC C360 PS	PCL5 and PCL6	Y
PCL Laser	FujiXerox Laser	FujiXerox DCC a360 PS H2	PCL5 and PCL6	Y	PCL Laser	FujiXerox Laser	FujiXerox DMC C360 PS C	PCL5 and PCL6	Y
PCL Laser	FujiXerox Laser	FujiXerox DCC a360 PS H2C	PCL5 and PCL6	Y	PCL Laser	FujiXerox Laser	FujiXerox DMC C400 PS	PCL5 and PCL6	Y
PCL Laser	FujiXerox Laser	FujiXerox DCC a360 PS J2	PCL5 and PCL6	Y	PCL Laser	FujiXerox Laser	FujiXerox DMC C450 PS	PCL5 and PCL6	Y
PCL Laser	FujiXerox Laser	FujiXerox DCC a360 PS J2C	PCL5 and PCL6	Y	PCL Laser	FujiXerox Laser	FujiXerox DMC C450 PS C	PCL5 and PCL6	Y
PCL Laser	FujiXerox Laser	FujiXerox DCC a450 PS H2	PCL5 and PCL6	Y	PCL Laser	FujiXerox Laser	FujiXerox DocuCentre 1010 PS J2 v1.0	PCL5 and PCL6	Y
PCL Laser	FujiXerox Laser	FujiXerox DCC a450 PS H2C	PCL5 and PCL6	Y	PCL Laser	FujiXerox Laser	FujiXerox DocuCentre 1010 PS J2 v1.1	PCL5 and PCL6	Y
PCL Laser	FujiXerox Laser	FujiXerox DCC a450 PS J2	PCL5 and PCL6	Y	PCL Laser	FujiXerox Laser	FujiXerox DocuCentre 1010 PS J5 v1.0	PCL5 and PCL6	Y
PCL Laser	FujiXerox Laser	FujiXerox DCC a450 PS J2C	PCL5 and PCL6	Y	PCL Laser	FujiXerox Laser	FujiXerox DocuCentre 1010 PS J5 v1.1	PCL5 and PCL6	Y
PCL Laser	FujiXerox Laser	FujiXerox DCL 1256 SVR PS J2	PCL5 and PCL6	Y	PCL Laser	FujiXerox Laser	FujiXerox DocuCentre 155 PS H3	PCL5 and PCL6	Y
PCL Laser	FujiXerox Laser	FujiXerox DCL 1256 SVR PS J5	PCL5 and PCL6	Y	PCL Laser	FujiXerox Laser	FujiXerox DocuCentre 155 PS J2	PCL5 and PCL6	Y
PCL Laser	FujiXerox Laser	FujiXerox DCL 4055 SVR PS J5	PCL5 and PCL6	Y	PCL Laser	FujiXerox Laser	FujiXerox DocuCentre 185 PS H3	PCL5 and PCL6	Y
PCL Laser	FujiXerox Laser	FujiXerox DCL 4055 SVR PS J7	PCL5 and PCL6	Y	PCL Laser	FujiXerox Laser	FujiXerox DocuCentre 185 PS J2	PCL5 and PCL6	Y
PCL Laser	FujiXerox Laser	FujiXerox DCL 5065 SVR PS J5	PCL5 and PCL6	Y	PCL Laser	FujiXerox Laser	FujiXerox DocuCentre 230 PS H3	PCL5 and PCL6	Y
PCL Laser	FujiXerox Laser	FujiXerox DCL 5065 SVR PS J7	PCL5 and PCL6	Y	PCL Laser	FujiXerox Laser	FujiXerox DocuCentre 230 PS J2	PCL5 and PCL6	Y
PCL Laser	FujiXerox Laser	FujiXerox DMC 1100 PS	PCL5 and PCL6	Y	PCL Laser	FujiXerox Laser	FujiXerox DocuCentre 251/351/401 PS H3	PCL5 and PCL6	Y
PCL Laser	FujiXerox Laser	FujiXerox DMC 156 PS	PCL5 and PCL6	Y	PCL Laser	FujiXerox Laser	FujiXerox DocuCentre 251/351/401 PS J2	PCL5 and PCL6	Y
PCL Laser	FujiXerox Laser	FujiXerox DMC 186 PS	PCL5 and PCL6	Y	PCL Laser	FujiXerox Laser	FujiXerox DocuCentre 280 PS H3	PCL5 and PCL6	Y
PCL Laser	FujiXerox Laser	FujiXerox DMC 235 PS	PCL5 and PCL6	Y	PCL Laser	FujiXerox Laser	FujiXerox DocuCentre 280 PS J2	PCL5 and PCL6	Y



Type	Brand Name	Printer Name/Number	PDL (EG)	Wired/Wireless	Type	Brand Name	Printer Name/Number	PDL (EG)	Wired/Wireless
PCL Laser	FujiXerox Laser	FujiXerox DocuCentre C6550 PS J2	PCL5 and PCL6	Y	PCL Laser	FujiXerox Laser	FujiXerox DocuPrint C2424 PS J2	PCL5 and PCL6	Y
PCL Laser	FujiXerox Laser	FujiXerox DocuCentre C6550 PS J5	PCL5 and PCL6	Y	PCL Laser	FujiXerox Laser	FujiXerox DocuPrint C2426 PS H2	PCL5 and PCL6	Y
PCL Laser	FujiXerox Laser	FujiXerox DocuCentre f1100 PS H3	PCL5 and PCL6	Y	PCL Laser	FujiXerox Laser	FujiXerox DocuPrint C2426 PS J2	PCL5 and PCL6	Y
PCL Laser	FujiXerox Laser	FujiXerox DocuCentre f1100 PS J2	PCL5 and PCL6	Y	PCL Laser	FujiXerox Laser	FujiXerox DocuPrint C3140 PS H2	PCL5 and PCL6	Y
PCL Laser	FujiXerox Laser	FujiXerox DocuCentre f235 PS H3	PCL5 and PCL6	Y	PCL Laser	FujiXerox Laser	FujiXerox DocuPrint C3140 PS J2	PCL5 and PCL6	Y
PCL Laser	FujiXerox Laser	FujiXerox DocuCentre f235 PS J2	PCL5 and PCL6	Y	PCL Laser	FujiXerox Laser	FujiXerox DocuPrint C3530 PS H2	PCL5 and PCL6	Y
PCL Laser	FujiXerox Laser	FujiXerox DocuCentre f285 PS H3	PCL5 and PCL6	Y	PCL Laser	FujiXerox Laser	FujiXerox DocuPrint C3530 PS J2	PCL5 and PCL6	Y
PCL Laser	FujiXerox Laser	FujiXerox DocuCentre f285 PS J2	PCL5 and PCL6	Y	PCL Laser	FujiXerox Laser	FujiXerox DocuPrint C3540 PS H2	PCL5 and PCL6	Y
PCL Laser	FujiXerox Laser	FujiXerox DocuCentre f900 PS H3	PCL5 and PCL6	Y	PCL Laser	FujiXerox Laser	FujiXerox DocuPrint C3540 PS J2	PCL5 and PCL6	Y
PCL Laser	FujiXerox Laser	FujiXerox DocuCentre f900 PS J2	PCL5 and PCL6	Y	PCL Laser	FujiXerox Laser	FujiXerox DocuPrint C6835 SVR PS H2	PCL5 and PCL6	Y
PCL Laser	FujiXerox Laser	FujiXerox DocuColor 1250 PS-J2 v1.3	PCL5 and PCL6	Y	PCL Laser	FujiXerox Laser	FujiXerox DocuPrint C6835 SVR PS J2	PCL5 and PCL6	Y
PCL Laser	FujiXerox Laser	FujiXerox DocuColor 1250 PS-J5 v1.3	PCL5 and PCL6	Y	PCL Laser	FujiXerox Laser	FujiXerox DocuWide C300 Server PS J2	PCL5 and PCL6	Y
PCL Laser	FujiXerox Laser	FujiXerox DocuColor 1255 Server PS J2	PCL5 and PCL6	Y	PCL Laser	FujiXerox Laser	FujiXerox DP 205 PS H3	PCL5 and PCL6	Y
PCL Laser	FujiXerox Laser	FujiXerox DocuColor 1255 Server PS J5	PCL5 and PCL6	Y	PCL Laser	FujiXerox Laser	FujiXerox DP 205 PS J2	PCL5 and PCL6	Y
PCL Laser	FujiXerox Laser	FujiXerox DocuPrint 201 PS J4	PCL5 and PCL6	Y	PCL Laser	FujiXerox Laser	FujiXerox DP 205-AP PS	PCL5 and PCL6	Y
PCL Laser	FujiXerox Laser	FujiXerox DocuPrint 201 PS J6	PCL5 and PCL6	Y	PCL Laser	FujiXerox Laser	FujiXerox DP 240A-AP PS	PCL5 and PCL6	Y
PCL Laser	FujiXerox Laser	FujiXerox DocuPrint 201 PS J9	PCL5 and PCL6	Y	PCL Laser	FujiXerox Laser	FujiXerox DP 255 PS H3	PCL5 and PCL6	Y
PCL Laser	FujiXerox Laser	FujiXerox DocuPrint 250 PS/J2	PCL5 and PCL6	Y	PCL Laser	FujiXerox Laser	FujiXerox DP 255 PS J2	PCL5 and PCL6	Y
PCL Laser	FujiXerox Laser	FujiXerox DocuPrint 250 PS/J5	PCL5 and PCL6	Y	PCL Laser	FujiXerox Laser	FujiXerox DP 255-AP PS	PCL5 and PCL6	Y
PCL Laser	FujiXerox Laser	FujiXerox DocuPrint 280 PS H3	PCL5 and PCL6	Y	PCL Laser	FujiXerox Laser	FujiXerox DP 260 PS H3	PCL5 and PCL6	Y
PCL Laser	FujiXerox Laser	FujiXerox DocuPrint 280 PS J2	PCL5 and PCL6	Y	PCL Laser	FujiXerox Laser	FujiXerox DP 260 PS J2	PCL5 and PCL6	Y
PCL Laser	FujiXerox Laser	FujiXerox DocuPrint 400 PS/J2	PCL5 and PCL6	Y	PCL Laser	FujiXerox Laser	FujiXerox DP 305 PS H3	PCL5 and PCL6	Y
PCL Laser	FujiXerox Laser	FujiXerox DocuPrint 400 PS/J5	PCL5 and PCL6	Y	PCL Laser	FujiXerox Laser	FujiXerox DP 305 PS J2	PCL5 and PCL6	Y
PCL Laser	FujiXerox Laser	FujiXerox DocuPrint C1250 PS-J2 v1.3	PCL5 and PCL6	Y	PCL Laser	FujiXerox Laser	FujiXerox DP 305-AP PS	PCL5 and PCL6	Y
PCL Laser	FujiXerox Laser	FujiXerox DocuPrint C1250 PS-J5 v1.3	PCL5 and PCL6	Y	PCL Laser	FujiXerox Laser	FujiXerox DP 340A PS H3	PCL5 and PCL6	Y
PCL Laser	FujiXerox Laser	FujiXerox DocuPrint C1255 Server PS J2	PCL5 and PCL6	Y	PCL Laser	FujiXerox Laser	FujiXerox DP 340A PS J2	PCL5 and PCL6	Y
PCL Laser	FujiXerox Laser	FujiXerox DocuPrint C1255 Server PS J5	PCL5 and PCL6	Y	PCL Laser	FujiXerox Laser	FujiXerox DP 340A-AP PS	PCL5 and PCL6	Y
PCL Laser	FujiXerox Laser	FujiXerox DocuPrint C2220 PS H2	PCL5 and PCL6	Y	PCL Laser	FujiXerox Laser	FujiXerox DP 360 PS H3	PCL5 and PCL6	Y
PCL Laser	FujiXerox Laser	FujiXerox DocuPrint C2221 PS H2	PCL5 and PCL6	Y	PCL Laser	FujiXerox Laser	FujiXerox DP 360 PS J2	PCL5 and PCL6	Y
PCL Laser	FujiXerox Laser	FujiXerox DocuPrint C2424 PS H2	PCL5 and PCL6	Y	PCL Laser	FujiXerox Laser	FujiXerox DP 401 PS H3	PCL5 and PCL6	Y

Type	Brand Name	Printer Name/Number	PDL (EG)	Wired/Wireless
PCL Laser	FujiXerox Laser	FujiXerox DP 401 PS J2	PCL5 and PCL6	Y
PCL Laser	FujiXerox Laser	FujiXerox DP 405 PS H3	PCL5 and PCL6	Y
PCL Laser	FujiXerox Laser	FujiXerox DP 405 PS J2	PCL5 and PCL6	Y
PCL Laser	FujiXerox Laser	FujiXerox DP 500 DPS	PCL5 and PCL6	Y
PCL Laser	FujiXerox Laser	FujiXerox DP 505 PS H3	PCL5 and PCL6	Y
PCL Laser	FujiXerox Laser	FujiXerox DP 505 PS J2	PCL5 and PCL6	Y
PCL Laser	FujiXerox Laser	FujiXerox DP 701/702DPS	PCL5 and PCL6	Y
PCL Laser	FujiXerox Laser	FujiXerox DS DP 301	PCL5 and PCL6	Y
PCL Laser	Gestetner Laser	Gestetner C7010 PCL5c	PCL5 and PCL6	Y
PCL Laser	Gestetner Laser	Gestetner C7116 PCL5c	PCL5 and PCL6	Y
PCL Laser	Gestetner Laser	Gestetner C7416 PCL5c	PCL5 and PCL6	Y
PCL Laser	Gestetner Laser	Gestetner C7417 PCL5c	PCL5 and PCL6	Y
PCL Laser	Gestetner Laser	Gestetner C7425dn PCL5c	PCL5 and PCL6	Y
PCL Laser	Gestetner Laser	Gestetner C7435n PCL5c	PCL5 and PCL6	Y
PCL Laser	Gestetner Laser	Gestetner C7435n PS	PCL5 and PCL6	Y
PCL Laser	Gestetner Laser	Gestetner C7521n PCL5c	PCL5 and PCL6	Y
PCL Laser	Gestetner Laser	Gestetner C7526dn PCL5c	PCL5 and PCL6	Y
PCL Laser	Gestetner Laser	Gestetner C7528dn PCL5c	PCL5 and PCL6	Y
PCL Laser	Gestetner Laser	Gestetner C7531dn PCL5c	PCL5 and PCL6	Y
PCL Laser	Gestetner Laser	Gestetner C7535n PCL5c	PCL5 and PCL6	Y
PCL Laser	Gestetner Laser	Gestetner C7640n PCL5c	PCL5 and PCL6	Y
PCL Laser	Gestetner Laser	Gestetner C8140ND	PCL5 and PCL6	Y
PCL Laser	Gestetner Laser	Gestetner C8150ND	PCL5 and PCL6	Y
PCL Laser	Gestetner Laser	Gestetner DSc224 PCL5c	PCL5 and PCL6	Y
PCL Laser	Gestetner Laser	Gestetner DSc232 PCL5c	PCL5 and PCL6	Y
PCL Laser	Gestetner Laser	Gestetner DSc328 PCL5c	PCL5 and PCL6	Y
PCL Laser	Gestetner Laser	Gestetner DSc332 PCL5c	PCL5 and PCL6	Y
PCL Laser	Gestetner Laser	Gestetner DSc338 PCL5c	PCL5 and PCL6	Y
PCL Laser	Gestetner Laser	Gestetner DSc38 PCL5c	PCL5 and PCL6	Y
PCL Laser	Gestetner Laser	Gestetner DSc38u PCL5c	PCL5 and PCL6	Y

Type	Brand Name	Printer Name/Number	PDL (EG)	Wired/Wireless
PCL Laser	Gestetner Laser	Gestetner DSc524 PCL5c	PCL5 and PCL6	Y
PCL Laser	Gestetner Laser	Gestetner DSc532 PCL5c	PCL5 and PCL6	Y
PCL Laser	Gestetner Laser	Gestetner GWD2004	PCL5 and PCL6	Y
PCL Laser	Gestetner Laser	Gestetner GWD2006	PCL5 and PCL6	Y
PCL Laser	Gestetner Laser	Gestetner GWD5100	PCL5 and PCL6	Y
PCL Laser	Gestetner Laser	Gestetner GWD7140	PCL5 and PCL6	Y
PCL Laser	Gestetner Laser	Gestetner P7026 PCL	PCL5 and PCL6	Y
PCL Laser	Gestetner Laser	Gestetner P7026n PCL	PCL5 and PCL6	Y
PCL Laser	Gestetner Laser	Gestetner P7031n PCL	PCL5 and PCL6	Y
PCL Laser	Gestetner Laser	Gestetner P7031nL PCL	PCL5 and PCL6	Y
PCL Laser	Gestetner Laser	Gestetner P7035n PCL	PCL5 and PCL6	Y
PCL Laser	Gestetner Laser	Gestetner P7126 PCL	PCL5 and PCL6	Y
PCL Laser	Gestetner Laser	Gestetner P7126n PCL	PCL5 and PCL6	Y
PCL Laser	Gestetner Laser	Gestetner P7132n PCL	PCL5 and PCL6	Y
PCL Laser	Gestetner Laser	Gestetner P7145 PCL	PCL5 and PCL6	Y
PCL Laser	Gestetner Laser	Gestetner P7245 PCL	PCL5 and PCL6	Y
PCL Laser	Gestetner Laser	Gestetner P7325 PCL	PCL5 and PCL6	Y
PCL Laser	Gestetner Laser	Gestetner P7325n PCL	PCL5 and PCL6	Y
PCL Laser	Gestetner Laser	Gestetner P7431cn PCL5c	PCL5 and PCL6	Y
PCL Laser	Gestetner Laser	Gestetner P7527 PCL	PCL5 and PCL6	Y
PCL Laser	Gestetner Laser	Gestetner P7527n PCL	PCL5 and PCL6	Y
PCL Laser	Gestetner Laser	Gestetner P7535n PCL	PCL5 and PCL6	Y
PCL Laser	Gestetner Laser	Gestetner P7575 PCL	PCL5 and PCL6	Y
PCL Laser	Gestetner Laser	Gestetner P7675 PCL	PCL5 and PCL6	Y
PCL Laser	Gestetner Laser	Gestetner SP 4210N	PCL5 and PCL6	Y
PCL Laser	Gestetner Laser	Gestetner SP 6330N	PCL5 and PCL6	Y
PCL Laser	Gestetner Laser	Gestetner SP 8200DN PCL	PCL5 and PCL6	Y
PCL Laser	Gestetner Laser	Gestetner SP C420DN PCL5c	PCL5 and PCL6	Y
PCL Laser	Gestetner Laser	Gestetner SP C430DN PS	PCL5 and PCL6	Y
PCL Laser	Gestetner Laser	Gestetner SP C431DN PS	PCL5 and PCL6	Y

Type	Brand Name	Printer Name/Number	PDL (EG)	Wired/Wireless
PCL Laser	Gestetner Laser	Gestetner SP W2470	PCL5 and PCL6	Y
PCL Laser	HP Laser	HP LaserJet    P PostScript Cartridge v52.2	PCL5 and PCL6	Y
PCL Laser	HP Laser	HP LaserJet     P PostScript Cartridge v52.2	PCL5 and PCL6	Y
PCL Laser	HP Laser	HP LaserJet     P PostScript Plus v2010.118	PCL5 and PCL6	Y
PCL Laser	HP Laser	HP LaserJet     PostScript Cartridge v52.2	PCL5 and PCL6	Y
PCL Laser	HP Laser	HP LaserJet     PostScript Plus v2010.118	PCL5 and PCL6	Y
PCL Laser	HP Laser	HP LaserJet 1200 Series PS	PCL5 and PCL6	Y
PCL Laser	HP Laser	HP LaserJet 1220 Series PS	PCL5 and PCL6	Y
PCL Laser	HP Laser	HP LaserJet 2100 Series PS	PCL5 and PCL6	Y
PCL Laser	HP Laser	HP LaserJet 2200 Series PS	PCL5 and PCL6	Y
PCL Laser	HP Laser	HP LaserJet 2200 Series PS	PCL5 and PCL6	Y
PCL Laser	HP Laser	HP LaserJet 2200LPS	PCL5 and PCL6	Y
PCL Laser	HP Laser	HP LaserJet 2410PS	PCL5 and PCL6	Y
PCL Laser	HP Laser	HP LaserJet 2420PS	PCL5 and PCL6	Y
PCL Laser	HP Laser	HP LaserJet 2430PS	PCL5 and PCL6	Y
PCL Laser	HP Laser	HP LaserJet 3050PS	PCL5 and PCL6	Y
PCL Laser	HP Laser	HP LaserJet 3052 / 3055 PS	PCL5 and PCL6	Y
PCL Laser	HP Laser	HP LaserJet 3200 Series PS	PCL5 and PCL6	Y
PCL Laser	HP Laser	HP LaserJet 3300 Series PS	PCL5 and PCL6	Y
PCL Laser	HP Laser	HP LaserJet 3380 PS	PCL5 and PCL6	Y
PCL Laser	HP Laser	HP LaserJet 3390 / 3392 PS	PCL5 and PCL6	Y
PCL Laser	HP Laser	HP LaserJet 4/4M Plus PS 300	PCL5 and PCL6	Y
PCL Laser	HP Laser	HP LaserJet 4/4M Plus PS 600	PCL5 and PCL6	Y
PCL Laser	HP Laser	HP LaserJet 4/4M PS	PCL5 and PCL6	Y
PCL Laser	HP Laser	HP LaserJet 4/4M PS (300 dpi)	PCL5 and PCL6	Y
PCL Laser	HP Laser	HP LaserJet 4000 Series PS	PCL5 and PCL6	Y
PCL Laser	HP Laser	HP LaserJet 4050 Series PS	PCL5 and PCL6	Y
PCL Laser	HP Laser	HP LaserJet 4100 Series PS	PCL5 and PCL6	Y

Type	Brand Name	Printer Name/Number	PDL (EG)	Wired/Wireless
PCL Laser	HP Laser	HP LaserJet 4200 LPS	PCL5 and PCL6	Y
PCL Laser	HP Laser	HP LaserJet 4200 PS	PCL5 and PCL6	Y
PCL Laser	HP Laser	HP LaserJet 4250 PS	PCL5 and PCL6	Y
PCL Laser	HP Laser	HP LaserJet 4300 PS	PCL5 and PCL6	Y
PCL Laser	HP Laser	HP LaserJet 4345mfp PS	PCL5 and PCL6	Y
PCL Laser	HP Laser	HP LaserJet 4350 PS	PCL5 and PCL6	Y
PCL Laser	HP Laser	HP LaserJet 4L/4ML PostScript	PCL5 and PCL6	Y
PCL Laser	HP Laser	HP LaserJet 4MP	PCL5 and PCL6	Y
PCL Laser	HP Laser	HP LaserJet 4P/4MP PS	PCL5 and PCL6	Y
PCL Laser	HP Laser	HP LaserJet 4P/4MP PS (300dpi)	PCL5 and PCL6	Y
PCL Laser	HP Laser	HP LaserJet 4Si/4Si MX PS	PCL5 and PCL6	Y
PCL Laser	HP Laser	HP LaserJet 4V/4MV PostScript	PCL5 and PCL6	Y
PCL Laser	HP Laser	HP LaserJet 5/5M PostScript	PCL5 and PCL6	Y
PCL Laser	HP Laser	HP LaserJet 5000 Series PS	PCL5 and PCL6	Y
PCL Laser	HP Laser	HP LaserJet 5100 PS	PCL5 and PCL6	Y
PCL Laser	HP Laser	HP LaserJet 5200/5200L PS	PCL5 and PCL6	Y
PCL Laser	HP Laser	HP LaserJet 5P/5MP PostScript	PCL5 and PCL6	Y
PCL Laser	HP Laser	HP LaserJet 5Si Mopier	PCL5 and PCL6	Y
PCL Laser	HP Laser	HP LaserJet 5Si Mopier PS	PCL5 and PCL6	Y
PCL Laser	HP Laser	HP LaserJet 5Si/5Si MX PS	PCL5 and PCL6	Y
PCL Laser	HP Laser	HP LaserJet 6P/6MP PostScript	PCL5 and PCL6	Y
PCL Laser	HP Laser	HP LaserJet 8000 PS	PCL5 and PCL6	Y
PCL Laser	HP Laser	HP LaserJet 8100 PS	PCL5 and PCL6	Y
PCL Laser	HP Laser	HP LaserJet 8150 PS	PCL5 and PCL6	Y
PCL Laser	HP Laser	HP LaserJet 9000L MFPPS	PCL5 and PCL6	Y
PCL Laser	HP Laser	HP LaserJet 9040mfp PS	PCL5 and PCL6	Y
PCL Laser	HP Laser	HP LaserJet 9050mfp PS	PCL5 and PCL6	Y
PCL Laser	HP Laser	HP LaserJet 9055mfp PS	PCL5 and PCL6	Y
PCL Laser	HP Laser	HP LaserJet 9065mfp PS	PCL5 and PCL6	Y
PCL Laser	HP Laser	HP LaserJet Family Driver PS	PCL5 and PCL6	Y

Type	Brand Name	Printer Name/Number	PDL (EG)	Wired/Wireless
PCL Laser	IBM Laser	IBM 4019 LaserPrinter PS17	PCL5 and PCL6	Y
PCL Laser	IBM Laser	IBM 4019 LaserPrinter PS39	PCL5 and PCL6	Y
PCL Laser	IBM Laser	IBM Infoprint 32 PS	PCL5 and PCL6	Y
PCL Laser	IBM Laser	IBM Infoprint 40 PS	PCL5 and PCL6	Y
PCL Laser	IBM Laser	IBM Network Printer 12 PS	PCL5 and PCL6	Y
PCL Laser	IBM Laser	IBM Network Printer 17 PS	PCL5 and PCL6	Y
PCL Laser	InfoPrint Laser	InfoPrint 1832 PS3	PCL5 and PCL6	Y
PCL Laser	InfoPrint Laser	InfoPrint 1852 PS3	PCL5 and PCL6	Y
PCL Laser	InfoPrint Laser	InfoPrint 1872 PS3	PCL5 and PCL6	Y
PCL Laser	InfoPrint Laser	InfoPrint 1892 PS3	PCL5 and PCL6	Y
PCL Laser	Infotec Laser	Infotec IP 280	PCL5 and PCL6	Y
PCL Laser	Infotec Laser	Infotec IPC 1036	PCL5 and PCL6	Y
PCL Laser	Infotec Laser	Infotec IPC 2525	PCL5 and PCL6	Y
PCL Laser	Infotec Laser	Infotec IPC 2525 DN	PCL5 and PCL6	Y
PCL Laser	Infotec Laser	Infotec IPC 2525e	PCL5 and PCL6	Y
PCL Laser	Infotec Laser	Infotec IPC 2838	PCL5 and PCL6	Y
PCL Laser	Infotec Laser	Infotec IPC 3030 DN	PCL5 and PCL6	Y
PCL Laser	Infotec Laser	Infotec IPC 3535	PCL5 and PCL6	Y
PCL Laser	Infotec Laser	Infotec IPC 4040 DN	PCL5 and PCL6	Y
PCL Laser	Konica & Konica Minolta Laser	Konica 7020/IP-421 PS	PCL5 and PCL6	Y
PCL Laser	Konica & Konica Minolta Laser	Konica 7020/IP-421 PS-J	PCL5 and PCL6	Y
PCL Laser	Konica & Konica Minolta Laser	Konica 7022/IP-422 PS	PCL5 and PCL6	Y
PCL Laser	Konica & Konica Minolta Laser	Konica 7022/IP-422 PS-J	PCL5 and PCL6	Y
PCL Laser	Konica & Konica Minolta Laser	Konica 7022/IP-423 PS	PCL5 and PCL6	Y
PCL Laser	Konica & Konica Minolta Laser	Konica 7022/IP-423 PS-J	PCL5 and PCL6	Y
PCL Laser	Konica & Konica Minolta Laser	Konica 7025/IP-421 PS	PCL5 and PCL6	Y
PCL Laser	Konica & Konica Minolta Laser	Konica 7025/IP-421 PS-J	PCL5 and PCL6	Y

Type	Brand Name	Printer Name/Number	PDL (EG)	Wired/Wireless
PCL Laser	Konica & Konica Minolta Laser	Konica 7030/IP-421 PS	PCL5 and PCL6	Y
PCL Laser	Konica & Konica Minolta Laser	Konica 7030/IP-421 PS-J	PCL5 and PCL6	Y
PCL Laser	Konica & Konica Minolta Laser	Konica 7033/IP-402 PS	PCL5 and PCL6	Y
PCL Laser	Konica & Konica Minolta Laser	Konica 7033/IP-411 PS	PCL5 and PCL6	Y
PCL Laser	Konica & Konica Minolta Laser	Konica 7035/IP-421 PS	PCL5 and PCL6	Y
PCL Laser	Konica & Konica Minolta Laser	Konica 7035/IP-421 PS-J	PCL5 and PCL6	Y
PCL Laser	Konica & Konica Minolta Laser	Konica 7040/IP-402 PS	PCL5 and PCL6	Y
PCL Laser	Konica & Konica Minolta Laser	Konica 7040/IP-411 PS	PCL5 and PCL6	Y
PCL Laser	Konica & Konica Minolta Laser	Konica 7045/IP-431 PS	PCL5 and PCL6	Y
PCL Laser	Konica & Konica Minolta Laser	Konica 7045/IP-431 PS-J	PCL5 and PCL6	Y
PCL Laser	Konica & Konica Minolta Laser	Konica 7050/IP-201 PS	PCL5 and PCL6	Y
PCL Laser	Konica & Konica Minolta Laser	Konica 7050/IP-301 PS	PCL5 and PCL6	Y
PCL Laser	Konica & Konica Minolta Laser	Konica 7050/IP-302 PS	PCL5 and PCL6	Y
PCL Laser	Konica & Konica Minolta Laser	Konica 7055/IP-303 PS	PCL5 and PCL6	Y
PCL Laser	Konica & Konica Minolta Laser	Konica 7055/IP-303 PS-J	PCL5 and PCL6	Y
PCL Laser	Konica & Konica Minolta Laser	Konica 7055/IP-304 PS	PCL5 and PCL6	Y
PCL Laser	Konica & Konica Minolta Laser	Konica 7055/IP-304 PS-J	PCL5 and PCL6	Y
PCL Laser	Konica & Konica Minolta Laser	Konica 7060/IP-302 PS	PCL5 and PCL6	Y
PCL Laser	Konica & Konica Minolta Laser	Konica 7060/IP-302 PS	PCL5 and PCL6	Y
PCL Laser	Konica & Konica Minolta Laser	Konica 7060/IP-302 PS	PCL5 and PCL6	Y
PCL Laser	Konica & Konica Minolta Laser	Konica 7065/IP-303 PS	PCL5 and PCL6	Y
PCL Laser	Konica & Konica Minolta Laser	Konica 7065/IP-303 PS-J	PCL5 and PCL6	Y
PCL Laser	Konica & Konica Minolta Laser	Konica 7065/IP-304 PS	PCL5 and PCL6	Y

Type	Brand Name	Printer Name/Number	PDL (EG)	Wired/Wireless
PCL Laser	Konica & Konica Minolta Laser	Konica 7075/IP-601 PS	PCL5 and PCL6	Y
PCL Laser	Konica & Konica Minolta Laser	Konica 7075/IP-601 PS-J	PCL5 and PCL6	Y
PCL Laser	Konica & Konica Minolta Laser	Konica 7085/IP-602 PS	PCL5 and PCL6	Y
PCL Laser	Konica & Konica Minolta Laser	Konica 7085/IP-602 PS-J	PCL5 and PCL6	Y
PCL Laser	Konica & Konica Minolta Laser	Konica 7122/IP-422 PS-J	PCL5 and PCL6	Y
PCL Laser	Konica & Konica Minolta Laser	Konica 7122/IP-423 PS-J	PCL5 and PCL6	Y
PCL Laser	Konica & Konica Minolta Laser	Konica 7130/IP-422 PS	PCL5 and PCL6	Y
PCL Laser	Konica & Konica Minolta Laser	Konica 7130/IP-422 PS-J	PCL5 and PCL6	Y
PCL Laser	Konica & Konica Minolta Laser	Konica 7130/IP-423 PS	PCL5 and PCL6	Y
PCL Laser	Konica & Konica Minolta Laser	Konica 7130/IP-423 PS-J	PCL5 and PCL6	Y
PCL Laser	Konica & Konica Minolta Laser	Konica 7135/IP-423 PS	PCL5 and PCL6	Y
PCL Laser	Konica & Konica Minolta Laser	Konica 7135/IP-423 PS-J	PCL5 and PCL6	Y
PCL Laser	Konica & Konica Minolta Laser	Konica 7145/IP-432 PS	PCL5 and PCL6	Y
PCL Laser	Konica & Konica Minolta Laser	Konica 7150/IP-302 PS	PCL5 and PCL6	Y
PCL Laser	Konica & Konica Minolta Laser	Konica 7150/IP-304 PS	PCL5 and PCL6	Y
PCL Laser	Konica & Konica Minolta Laser	Konica 7150/IP-304 PS-J	PCL5 and PCL6	Y
PCL Laser	Konica & Konica Minolta Laser	Konica 7155/IP-511 PS	PCL5 and PCL6	Y
PCL Laser	Konica & Konica Minolta Laser	Konica 7155/IP-511 PS-J	PCL5 and PCL6	Y
PCL Laser	Konica & Konica Minolta Laser	Konica 7165/IP-511 PS	PCL5 and PCL6	Y
PCL Laser	Konica & Konica Minolta Laser	Konica 7165/IP-511 PS-J	PCL5 and PCL6	Y
PCL Laser	Konica & Konica Minolta Laser	Konica 7170/IP-303 PS-J	PCL5 and PCL6	Y
PCL Laser	Konica & Konica Minolta Laser	Konica 7170/IP-304 PS-J	PCL5 and PCL6	Y
PCL Laser	Konica & Konica Minolta Laser	Konica Force 50/IP-301 PS	PCL5 and PCL6	Y

Type	Brand Name	Printer Name/Number	PDL (EG)	Wired/Wireless
PCL Laser	Konica & Konica Minolta Laser	Konica Force 50/IP-302 PS	PCL5 and PCL6	Y
PCL Laser	Konica & Konica Minolta Laser	Konica Force 60/IP-302 PS	PCL5 and PCL6	Y
PCL Laser	Konica & Konica Minolta Laser	Konica Force 60/IP-304 PS	PCL5 and PCL6	Y
PCL Laser	Konica & Konica Minolta Laser	Konica Force 65/IP-511 PS	PCL5 and PCL6	Y
PCL Laser	Konica & Konica Minolta Laser	Konica Force 75/IP-601 PS	PCL5 and PCL6	Y
PCL Laser	Konica & Konica Minolta Laser	Konica Force 85/IP-602 PS	PCL5 and PCL6	Y
PCL Laser	Konica & Konica Minolta Laser	Konica KL - 3015 (PS)	PCL5 and PCL6	Y
PCL Laser	Konica & Konica Minolta Laser	Konica KL - 3015 K2	PCL5 and PCL6	Y
PCL Laser	Konica & Konica Minolta Laser	Konica Minolta 1050 PS(P)	PCL5 and PCL6	Y
PCL Laser	Konica & Konica Minolta Laser	Konica Minolta 350/250/200 PS	PCL5 and PCL6	Y
PCL Laser	Konica & Konica Minolta Laser	Konica Minolta 360 PS(P)	PCL5 and PCL6	Y
PCL Laser	Konica & Konica Minolta Laser	Konica Minolta 40P PS PPD	PCL5 and PCL6	Y
PCL Laser	Konica & Konica Minolta Laser	Konica Minolta 500/420 PS(P)	PCL5 and PCL6	Y
PCL Laser	Konica & Konica Minolta Laser	Konica Minolta 501/421/361PS(P)	PCL5 and PCL6	Y
PCL Laser	Konica & Konica Minolta Laser	Konica Minolta 7085/IP-602 PS	PCL5 and PCL6	Y
PCL Laser	Konica & Konica Minolta Laser	Konica Minolta 7085/IP-602-J PS	PCL5 and PCL6	Y
PCL Laser	Konica & Konica Minolta Laser	Konica Minolta 7145/IP-432 PS	PCL5 and PCL6	Y
PCL Laser	Konica & Konica Minolta Laser	Konica Minolta 7145/IP-432-J PS	PCL5 and PCL6	Y
PCL Laser	Konica & Konica Minolta Laser	Konica Minolta 7222/IP-424 PS	PCL5 and PCL6	Y
PCL Laser	Konica & Konica Minolta Laser	Konica Minolta 7222/IP-424-J PS	PCL5 and PCL6	Y
PCL Laser	Konica & Konica Minolta Laser	Konica Minolta 7228/IP-424 PS	PCL5 and PCL6	Y
PCL Laser	Konica & Konica Minolta Laser	Konica Minolta 7228/IP-424-J PS	PCL5 and PCL6	Y
PCL Laser	Konica & Konica Minolta Laser	Konica Minolta 7235/IP-424 PS	PCL5 and PCL6	Y



Type	Brand Name	Printer Name/Number	PDL (EG)	Wired/Wireless
PCL Laser	Konica & Konica Minolta Laser	Konica Minolta 7235/IP-424-J PS	PCL5 and PCL6	Y
PCL Laser	Konica & Konica Minolta Laser	Konica Minolta 7255/IP-511A PS	PCL5 and PCL6	Y
PCL Laser	Konica & Konica Minolta Laser	Konica Minolta 7255/IP-511A-J PS	PCL5 and PCL6	Y
PCL Laser	Konica & Konica Minolta Laser	Konica Minolta 7272/IP-511A PS	PCL5 and PCL6	Y
PCL Laser	Konica & Konica Minolta Laser	Konica Minolta 7272/IP-511A-J PS	PCL5 and PCL6	Y
PCL Laser	Konica & Konica Minolta Laser	Konica Minolta 750/600 PS(P)	PCL5 and PCL6	Y
PCL Laser	Konica & Konica Minolta Laser	Konica Minolta 751/601 PS(P)	PCL5 and PCL6	Y
PCL Laser	Konica & Konica Minolta Laser	Konica Minolta 920 PS(P)	PCL5 and PCL6	Y
PCL Laser	Konica & Konica Minolta Laser	Konica Minolta C10P PS PPD	PCL5 and PCL6	Y
PCL Laser	Konica & Konica Minolta Laser	Konica Minolta C20 PS PPD	PCL5 and PCL6	Y
PCL Laser	Konica & Konica Minolta Laser	Konica Minolta C200 PS (P)	PCL5 and PCL6	Y
PCL Laser	Konica & Konica Minolta Laser	Konica Minolta C20P PS PPD	PCL5 and PCL6	Y
PCL Laser	Konica & Konica Minolta Laser	Konica Minolta C250 PS (P)	PCL5 and PCL6	Y
PCL Laser	Konica & Konica Minolta Laser	Konica Minolta C252 PS (P)	PCL5 and PCL6	Y
PCL Laser	Konica & Konica Minolta Laser	Konica Minolta C30P PS PPD	PCL5 and PCL6	Y
PCL Laser	Konica & Konica Minolta Laser	Konica Minolta C31P PS PPD	PCL5 and PCL6	Y
PCL Laser	Konica & Konica Minolta Laser	Konica Minolta C351 PS(P)	PCL5 and PCL6	Y
PCL Laser	Konica & Konica Minolta Laser	Konica Minolta C352/C300 PS(P)	PCL5 and PCL6	Y
PCL Laser	Konica & Konica Minolta Laser	Konica Minolta C353 Series PS(P)	PCL5 and PCL6	Y
PCL Laser	Konica & Konica Minolta Laser	Konica Minolta C450 PS(P)	PCL5 and PCL6	Y
PCL Laser	Konica & Konica Minolta Laser	Konica Minolta C451 PS(P)	PCL5 and PCL6	Y
PCL Laser	Konica & Konica Minolta Laser	Konica Minolta C650/C550 PS(P)	PCL5 and PCL6	Y
PCL Laser	Konica & Konica Minolta Laser	Konica Minolta magicolor 7300 PPD	PCL5 and PCL6	Y

Type	Brand Name	Printer Name/Number	PDL (EG)	Wired/Wireless
PCL Laser	Konica & Konica Minolta Laser	Konica Minolta mc1650EN PS PPD	PCL5 and PCL6	Y
PCL Laser	Konica & Konica Minolta Laser	Konica Minolta mc2450 PS PPD	PCL5 and PCL6	Y
PCL Laser	Konica & Konica Minolta Laser	Konica Minolta mc2550 PS PPD	PCL5 and PCL6	Y
PCL Laser	Konica & Konica Minolta Laser	Konica Minolta mc4650 PS PPD	PCL5 and PCL6	Y
PCL Laser	Konica & Konica Minolta Laser	Konica Minolta mc4695MF PS PPD	PCL5 and PCL6	Y
PCL Laser	Konica & Konica Minolta Laser	Konica Minolta mc5450 PS PPD	PCL5 and PCL6	Y
PCL Laser	Konica & Konica Minolta Laser	Konica Minolta mc5550 PS PPD	PCL5 and PCL6	Y
PCL Laser	Konica & Konica Minolta Laser	Konica Minolta mc5570 PS PPD	PCL5 and PCL6	Y
PCL Laser	Konica & Konica Minolta Laser	Konica Minolta mc5650 PS PPD	PCL5 and PCL6	Y
PCL Laser	Konica & Konica Minolta Laser	Konica Minolta mc5670 PS PPD	PCL5 and PCL6	Y
PCL Laser	Konica & Konica Minolta Laser	Konica Minolta mc7450 PS PPD	PCL5 and PCL6	Y
PCL Laser	Konica & Konica Minolta Laser	Konica Minolta mc7460CK PS PPD	PCL5 and PCL6	Y
PCL Laser	Konica & Konica Minolta Laser	Konica Minolta mc8460CK PS PPD	PCL5 and PCL6	Y
PCL Laser	Konica & Konica Minolta Laser	Konica Minolta mc8650 PS PPD	PCL5 and PCL6	Y
PCL Laser	Konica & Konica Minolta Laser	Konica Minolta PagePro 4650 PS PPD	PCL5 and PCL6	Y
PCL Laser	Konica & Konica Minolta Laser	Konica Minolta PagePro 5650 PS PPD	PCL5 and PCL6	Y
PCL Laser	Konica & Konica Minolta Laser	Konica Minolta PagePro 9100 PPD	PCL5 and PCL6	Y
PCL Laser	Kyocera - Mita Laser	Kyocera Ci-1100	PCL5 and PCL6	Y
PCL Laser	Kyocera - Mita Laser	Kyocera Copystar 250ci (KPDL )	PCL5 and PCL6	Y
PCL Laser	Kyocera - Mita Laser	Kyocera Copystar 300ci (KPDL )	PCL5 and PCL6	Y
PCL Laser	Kyocera - Mita Laser	Kyocera Copystar 400ci (KPDL )	PCL5 and PCL6	Y
PCL Laser	Kyocera - Mita Laser	Kyocera Copystar 500ci (KPDL )	PCL5 and PCL6	Y
PCL Laser	Kyocera - Mita Laser	Kyocera CS 250ci KPDL	PCL5 and PCL6	Y
PCL Laser	Kyocera - Mita Laser	Kyocera CS 300ci KPDL	PCL5 and PCL6	Y
PCL Laser	Kyocera - Mita Laser	Kyocera CS 400ci KPDL	PCL5 and PCL6	Y

Type	Brand Name	Printer Name/Number	PDL (EG)	Wired/Wireless	Type	Brand Name	Printer Name/Number	PDL (EG)	Wired/Wireless
PCL Laser	Kyocera - Mita Laser	Kyocera CS 500ci KPD L	PCL5 and PCL6	Y	PCL Laser	Kyocera - Mita Laser	Kyocera - Mita EP C320DN (KPD L )	PCL5 and PCL6	Y
PCL Laser	Kyocera - Mita Laser	Kyocera CS 500ci KPD L	PCL5 and PCL6	Y	PCL Laser	Kyocera - Mita Laser	Kyocera - Mita FS-1000 (KPD L-2)	PCL5 and PCL6	Y
PCL Laser	Kyocera - Mita Laser	Kyocera CS-1650	PCL5 and PCL6	Y	PCL Laser	Kyocera - Mita Laser	Kyocera - Mita FS-1000+ (KPD L-2)	PCL5 and PCL6	Y
PCL Laser	Kyocera - Mita Laser	Kyocera CS-1815	PCL5 and PCL6	Y	PCL Laser	Kyocera - Mita Laser	Kyocera - Mita FS-1018MFP	PCL5 and PCL6	Y
PCL Laser	Kyocera - Mita Laser	Kyocera CS-2050	PCL5 and PCL6	Y	PCL Laser	Kyocera - Mita Laser	Kyocera - Mita FS - 1030D (KPD L )	PCL5 and PCL6	Y
PCL Laser	Kyocera - Mita Laser	Kyocera CS-2550	PCL5 and PCL6	Y	PCL Laser	Kyocera - Mita Laser	Kyocera - Mita FS - 1100 (KPD L )	PCL5 and PCL6	Y
PCL Laser	Kyocera - Mita Laser	Kyocera CS-C2520(KPD L )	PCL5 and PCL6	Y	PCL Laser	Kyocera - Mita Laser	Kyocera - Mita FS - 1118MFP	PCL5 and PCL6	Y
PCL Laser	Kyocera - Mita Laser	Kyocera CS-C2525E KPD L	PCL5 and PCL6	Y	PCL Laser	Kyocera - Mita Laser	Kyocera - Mita FS - 1200 (KPD L-2 )	PCL5 and PCL6	Y
PCL Laser	Kyocera - Mita Laser	Kyocera CS-C2525E(KPD L )	PCL5 and PCL6	Y	PCL Laser	Kyocera - Mita Laser	Kyocera - Mita FS - 1300D (KPD L )	PCL5 and PCL6	Y
PCL Laser	Kyocera - Mita Laser	Kyocera CS-C3225(KPD L )	PCL5 and PCL6	Y	PCL Laser	Kyocera - Mita Laser	Kyocera - Mita FS - 1350DN (KPD L )	PCL5 and PCL6	Y
PCL Laser	Kyocera - Mita Laser	Kyocera CS-C3225E KPD L	PCL5 and PCL6	Y	PCL Laser	Kyocera - Mita Laser	Kyocera - Mita FS - 1550 (KPD L )	PCL5 and PCL6	Y
PCL Laser	Kyocera - Mita Laser	Kyocera CS-C3225E(KPD L )	PCL5 and PCL6	Y	PCL Laser	Kyocera - Mita Laser	Kyocera - Mita FS - 1550+ (KPD L )	PCL5 and PCL6	Y
PCL Laser	Kyocera - Mita Laser	Kyocera CS-C3232(KPD L )	PCL5 and PCL6	Y	PCL Laser	Kyocera - Mita Laser	Kyocera - Mita FS - 1550A (KPD L )	PCL5 and PCL6	Y
PCL Laser	Kyocera - Mita Laser	Kyocera CS-C3232E KPD L	PCL5 and PCL6	Y	PCL Laser	Kyocera - Mita Laser	Kyocera - Mita FS - 1600 (KPD L )	PCL5 and PCL6	Y
PCL Laser	Kyocera - Mita Laser	Kyocera CS-C3232E(KPD L )	PCL5 and PCL6	Y	PCL Laser	Kyocera - Mita Laser	Kyocera - Mita FS - 1600 (KPD L-2)	PCL5 and PCL6	Y
PCL Laser	Kyocera - Mita Laser	Kyocera CS-C4008(KPD L )	PCL5 and PCL6	Y	PCL Laser	Kyocera - Mita Laser	Kyocera - Mita FS - 1600+ (KPD L-2)	PCL5 and PCL6	Y
PCL Laser	Kyocera - Mita Laser	Kyocera CS-C4035E KPD L	PCL5 and PCL6	Y	PCL Laser	Kyocera - Mita Laser	Kyocera - Mita FS - 1600A (KPD L )	PCL5 and PCL6	Y
PCL Laser	Kyocera - Mita Laser	Kyocera CS-C4035E(KPD L )	PCL5 and PCL6	Y	PCL Laser	Kyocera - Mita Laser	Kyocera - Mita FS - 1600A (KPD L-2)	PCL5 and PCL6	Y
PCL Laser	Kyocera - Mita Laser	Kyocera - Mita Ci-1100 (KPD L-2)	PCL5 and PCL6	Y	PCL Laser	Kyocera - Mita Laser	Kyocera - Mita FS - 1700	PCL5 and PCL6	Y
PCL Laser	Kyocera - Mita Laser	Kyocera - Mita DP-1400 (KPD L-2)	PCL5 and PCL6	Y	PCL Laser	Kyocera - Mita Laser	Kyocera - Mita FS - 1700 (KPD L )	PCL5 and PCL6	Y
PCL Laser	Kyocera - Mita Laser	Kyocera - Mita DP-1800 (KPD L-2)	PCL5 and PCL6	Y	PCL Laser	Kyocera - Mita Laser	Kyocera - Mita FS - 1700 (KPD L-2)	PCL5 and PCL6	Y
PCL Laser	Kyocera - Mita Laser	Kyocera - Mita DP-2800 (KPD L-2)	PCL5 and PCL6	Y	PCL Laser	Kyocera - Mita Laser	Kyocera - Mita FS - 1700+ (KPD L-2)	PCL5 and PCL6	Y
PCL Laser	Kyocera - Mita Laser	Kyocera - Mita DP-2800Plus (KPD L-2)	PCL5 and PCL6	Y	PCL Laser	Kyocera - Mita Laser	Kyocera - Mita FS - 1714M	PCL5 and PCL6	Y
PCL Laser	Kyocera - Mita Laser	Kyocera - Mita DP-3600 (KPD L-2)	PCL5 and PCL6	Y	PCL Laser	Kyocera - Mita Laser	Kyocera - Mita FS - 1714M (KPD L-2)	PCL5 and PCL6	Y
PCL Laser	Kyocera - Mita Laser	Kyocera - Mita EP 370DN (KPD L )	PCL5 and PCL6	Y	PCL Laser	Kyocera - Mita Laser	Kyocera - Mita FS - 1750 (KPD L-2 )	PCL5 and PCL6	Y
PCL Laser	Kyocera - Mita Laser	Kyocera - Mita EP 470DN (KPD L )	PCL5 and PCL6	Y	PCL Laser	Kyocera - Mita Laser	Kyocera - Mita FS-1800 (KPD L-2)	PCL5 and PCL6	Y
PCL Laser	Kyocera - Mita Laser	Kyocera - Mita EP 510DN (KPD L )	PCL5 and PCL6	Y	PCL Laser	Kyocera - Mita Laser	Kyocera - Mita FS - 2000D (KPD L )	PCL5 and PCL6	Y
PCL Laser	Kyocera - Mita Laser	Kyocera - Mita EP C170N (KPD L )	PCL5 and PCL6	Y	PCL Laser	Kyocera - Mita Laser	Kyocera - Mita FS - 2020D (KPD L )	PCL5 and PCL6	Y
PCL Laser	Kyocera - Mita Laser	Kyocera - Mita EP C220N (KPD L )	PCL5 and PCL6	Y	PCL Laser	Kyocera - Mita Laser	Kyocera - Mita FS - 3400 (KPD L )	PCL5 and PCL6	Y
PCL Laser	Kyocera - Mita Laser	Kyocera - Mita EP C270N (KPD L )	PCL5 and PCL6	Y	PCL Laser	Kyocera - Mita Laser	Kyocera - Mita FS - 3400+ (KPD L )	PCL5 and PCL6	Y



Type	Brand Name	Printer Name/Number	PDL (EG)	Wired/Wireless
PCL Laser	Kyocera - Mita Laser	Kyocera - Mita FS - C8100DN (KPD L)	PCL5 and PCL6	Y
PCL Laser	Kyocera - Mita Laser	Kyocera - Mita FS - C8100DN+KPD L	PCL5 and PCL6	Y
PCL Laser	Kyocera - Mita Laser	Kyocera - Mita KM - 3035	PCL5 and PCL6	Y
PCL Laser	Kyocera - Mita Laser	Kyocera - Mita KM - 3050	PCL5 and PCL6	Y
PCL Laser	Kyocera - Mita Laser	Kyocera - Mita KM - 4030	PCL5 and PCL6	Y
PCL Laser	Kyocera - Mita Laser	Kyocera - Mita KM - 4035	PCL5 and PCL6	Y
PCL Laser	Kyocera - Mita Laser	Kyocera - Mita KM - 5035	PCL5 and PCL6	Y
PCL Laser	Kyocera - Mita Laser	Kyocera - Mita KM - C2520 (KPD L)	PCL5 and PCL6	Y
PCL Laser	Kyocera - Mita Laser	Kyocera - Mita KM - C2525E (KPD L)	PCL5 and PCL6	Y
PCL Laser	Kyocera - Mita Laser	Kyocera - Mita KM - C2525E KPD L	PCL5 and PCL6	Y
PCL Laser	Kyocera - Mita Laser	Kyocera - Mita KM - C3225 (KPD L)	PCL5 and PCL6	Y
PCL Laser	Kyocera - Mita Laser	Kyocera - Mita KM - C3225E (KPD L)	PCL5 and PCL6	Y
PCL Laser	Kyocera - Mita Laser	Kyocera - Mita KM - C3225E KPD L	PCL5 and PCL6	Y
PCL Laser	Kyocera - Mita Laser	Kyocera - Mita KM - C3232E (KPD L)	PCL5 and PCL6	Y
PCL Laser	Kyocera - Mita Laser	Kyocera - Mita KM - C3232E KPD L	PCL5 and PCL6	Y
PCL Laser	Kyocera - Mita Laser	Kyocera - Mita KM - C4008 (KPD L)	PCL5 and PCL6	Y
PCL Laser	Kyocera - Mita Laser	Kyocera - Mita KM - C4035E (KPD L)	PCL5 and PCL6	Y
PCL Laser	Kyocera - Mita Laser	Kyocera - Mita KM - C4035E KPD L	PCL5 and PCL6	Y
PCL Laser	Kyocera - Mita Laser	Kyocera - Mita LS-1700 (KPD L-2)	PCL5 and PCL6	Y
PCL Laser	Kyocera - Mita Laser	Kyocera - Mita LS-1800 (KPD L-2)	PCL5 and PCL6	Y
PCL Laser	Kyocera - Mita Laser	Kyocera - Mita LS-3700 (KPD L-2)	PCL5 and PCL6	Y
PCL Laser	Kyocera - Mita Laser	Kyocera - Mita LS-3800 (KPD L-2)	PCL5 and PCL6	Y
PCL Laser	Kyocera - Mita Laser	Kyocera - Mita LS-6300 (KPD L-2)	PCL5 and PCL6	Y
PCL Laser	Kyocera - Mita Laser	Kyocera - Mita LS-6700 (KPD L-2)	PCL5 and PCL6	Y
PCL Laser	Kyocera - Mita Laser	Kyocera - Mita LS-6700S (KPD L-2)	PCL5 and PCL6	Y
PCL Laser	Kyocera - Mita Laser	Kyocera - Mita LS-6800 (KPD L-2)	PCL5 and PCL6	Y
PCL Laser	Kyocera - Mita Laser	Kyocera - Mita LS-7000 (KPD L-2)	PCL5 and PCL6	Y
PCL Laser	Kyocera - Mita Laser	Kyocera - Mita LS-7700 (KPD L-2)	PCL5 and PCL6	Y
PCL Laser	Kyocera - Mita Laser	Kyocera - Mita LS-800 (KPD L-2)	PCL5 and PCL6	Y
PCL Laser	Kyocera - Mita Laser	Kyocera - Mita LS-9000 (KPD L-2)	PCL5 and PCL6	Y

Type	Brand Name	Printer Name/Number	PDL (EG)	Wired/Wireless
PCL Laser	Kyocera - Mita Laser	Kyocera - Mita P-2000	PCL5 and PCL6	Y
PCL Laser	Kyocera - Mita Laser	Kyocera - Mita P-2002	PCL5 and PCL6	Y
PCL Laser	Kyocera - Mita Laser	Kyocera - Mita TASKalfa 250ci (KPD L)	PCL5 and PCL6	Y
PCL Laser	Kyocera - Mita Laser	Kyocera - Mita TASKalfa 250ci KPD L	PCL5 and PCL6	Y
PCL Laser	Kyocera - Mita Laser	Kyocera - Mita TASKalfa 300ci (KPD L)	PCL5 and PCL6	Y
PCL Laser	Kyocera - Mita Laser	Kyocera - Mita TASKalfa 300ci KPD L	PCL5 and PCL6	Y
PCL Laser	Kyocera - Mita Laser	Kyocera - Mita TASKalfa 400ci (KPD L)	PCL5 and PCL6	Y
PCL Laser	Kyocera - Mita Laser	Kyocera - Mita TASKalfa 400ci KPD L	PCL5 and PCL6	Y
PCL Laser	Kyocera - Mita Laser	Kyocera - Mita TASKalfa 500ci (KPD L)	PCL5 and PCL6	Y
PCL Laser	Kyocera - Mita Laser	Kyocera - Mita TASKalfa 500ci KPD L	PCL5 and PCL6	Y
PCL Laser	Lanier Laser	Lanier 2138 PCL5c	PCL5 and PCL6	Y
PCL Laser	Lanier Laser	Lanier 2145 PCL	PCL5 and PCL6	Y
PCL Laser	Lanier Laser	Lanier LD024c PCL5c	PCL5 and PCL6	Y
PCL Laser	Lanier Laser	Lanier LD032c PCL5c	PCL5 and PCL6	Y
PCL Laser	Lanier Laser	Lanier LD-232c PCL5c	PCL5 and PCL6	Y
PCL Laser	Lanier Laser	Lanier LD-238c PCL5c	PCL5 and PCL6	Y
PCL Laser	Lanier Laser	Lanier LP020c PCL5c	PCL5 and PCL6	Y
PCL Laser	Lanier Laser	Lanier LP025N/LP026N PCL	PCL5 and PCL6	Y
PCL Laser	Lanier Laser	Lanier LP031c PCL5c	PCL5 and PCL6	Y
PCL Laser	Lanier Laser	Lanier LP032 PCL	PCL5 and PCL6	Y
PCL Laser	Lanier Laser	Lanier LP036c PCL5c	PCL5 and PCL6	Y
PCL Laser	Lanier Laser	Lanier LP116c PCL5c	PCL5 and PCL6	Y
PCL Laser	Lanier Laser	Lanier LP122c/LP121c PCL5c	PCL5 and PCL6	Y
PCL Laser	Lanier Laser	Lanier LP124w	PCL5 and PCL6	Y
PCL Laser	Lanier Laser	Lanier LP125cx/LP126cn PCL5c	PCL5 and PCL6	Y
PCL Laser	Lanier Laser	Lanier LP127n/LP128n PCL	PCL5 and PCL6	Y
PCL Laser	Lanier Laser	Lanier LP128 PCL	PCL5 and PCL6	Y
PCL Laser	Lanier Laser	Lanier LP131n PCL	PCL5 and PCL6	Y
PCL Laser	Lanier Laser	Lanier LP131nL PCL	PCL5 and PCL6	Y
PCL Laser	Lanier Laser	Lanier LP135n PCL	PCL5 and PCL6	Y

Type	Brand Name	Printer Name/Number	PDL (EG)	Wired/Wireless
PCL Laser	Lanier Laser	Lanier LP136n PCL	PCL5 and PCL6	Y
PCL Laser	Lanier Laser	Lanier LP137CN	PCL5 and PCL6	Y
PCL Laser	Lanier Laser	Lanier LP138c PCL5c	PCL5 and PCL6	Y
PCL Laser	Lanier Laser	Lanier LP142CN	PCL5 and PCL6	Y
PCL Laser	Lanier Laser	Lanier LP145n/SP 8100DN PCL	PCL5 and PCL6	Y
PCL Laser	Lanier Laser	Lanier LP150dn/SP8200DN PCL	PCL5 and PCL6	Y
PCL Laser	Lanier Laser	Lanier LP175/LP175hdn PCL	PCL5 and PCL6	Y
PCL Laser	Lanier Laser	Lanier LP222cn/LP221c PCL5c	PCL5 and PCL6	Y
PCL Laser	Lanier Laser	Lanier LP226c/SP C410 PCL5c	PCL5 and PCL6	Y
PCL Laser	Lanier Laser	Lanier LP231c/SP C411 PCL5c	PCL5 and PCL6	Y
PCL Laser	Lanier Laser	Lanier LP235c PCL5c	PCL5 and PCL6	Y
PCL Laser	Lanier Laser	Lanier LP235N	PCL5 and PCL6	Y
PCL Laser	Lanier Laser	Lanier LP331cn/SP C420 PCL5c	PCL5 and PCL6	Y
PCL Laser	Lanier Laser	Lanier LP332c PCL5c	PCL5 and PCL6	Y
PCL Laser	Lanier Laser	Lanier LP335c PCL5c	PCL5 and PCL6	Y
PCL Laser	Lanier Laser	Lanier LP37N	PCL5 and PCL6	Y
PCL Laser	Lanier Laser	Lanier LP440c/SP C811DN PCL5c	PCL5 and PCL6	Y
PCL Laser	Lanier Laser	Lanier LP540C/SPC820DN	PCL5 and PCL6	Y
PCL Laser	Lanier Laser	Lanier LP550C/SPC821DN	PCL5 and PCL6	Y
PCL Laser	Lanier Laser	Lanier LW324	PCL5 and PCL6	Y
PCL Laser	Lanier Laser	Lanier LW326	PCL5 and PCL6	Y
PCL Laser	Lanier Laser	Lanier LW5100	PCL5 and PCL6	Y
PCL Laser	Lanier Laser	Lanier LW7140	PCL5 and PCL6	Y
PCL Laser	Lanier Laser	Lanier SP 4100N L	PCL5 and PCL6	Y
PCL Laser	Lanier Laser	Lanier SP 4110N PCL	PCL5 and PCL6	Y
PCL Laser	Lanier Laser	Lanier SP 4210N	PCL5 and PCL6	Y
PCL Laser	Lanier Laser	Lanier SP 6330N	PCL5 and PCL6	Y
PCL Laser	Lanier Laser	Lanier SP 9100/LP275 PCL	PCL5 and PCL6	Y
PCL Laser	Lanier Laser	Lanier SP C400DN PCL5c	PCL5 and PCL6	Y
PCL Laser	Lanier Laser	Lanier SP C430DN	PCL5 and PCL6	Y

Type	Brand Name	Printer Name/Number	PDL (EG)	Wired/Wireless
PCL Laser	Lanier Laser	Lanier SP C431DN	PCL5 and PCL6	Y
PCL Laser	Lexmark Laser	Lexmark 169 PS3	PCL5 and PCL6	Y
PCL Laser	Lexmark Laser	Lexmark 170 PS3	PCL5 and PCL6	Y
PCL Laser	Lexmark Laser	Lexmark 171 PS3	PCL5 and PCL6	Y
PCL Laser	Lexmark Laser	Lexmark 194 PS3	PCL5 and PCL6	Y
PCL Laser	Lexmark Laser	Lexmark C510 PS (MS)	PCL5 and PCL6	Y
PCL Laser	Lexmark Laser	Lexmark C520	PCL5 and PCL6	Y
PCL Laser	Lexmark Laser	Lexmark C520 PS (MS)	PCL5 and PCL6	Y
PCL Laser	Lexmark Laser	Lexmark C522	PCL5 and PCL6	Y
PCL Laser	Lexmark Laser	Lexmark C522 PS (MS)	PCL5 and PCL6	Y
PCL Laser	Lexmark Laser	Lexmark C524	PCL5 and PCL6	Y
PCL Laser	Lexmark Laser	Lexmark C524 PS (MS)	PCL5 and PCL6	Y
PCL Laser	Lexmark Laser	Lexmark C530 PS (MS)	PCL5 and PCL6	Y
PCL Laser	Lexmark Laser	Lexmark C532 PS (MS)	PCL5 and PCL6	Y
PCL Laser	Lexmark Laser	Lexmark C534 PS (MS)	PCL5 and PCL6	Y
PCL Laser	Lexmark Laser	Lexmark C540	PCL5 and PCL6	Y
PCL Laser	Lexmark Laser	Lexmark C540 PS (MS)	PCL5 and PCL6	Y
PCL Laser	Lexmark Laser	Lexmark C543	PCL5 and PCL6	Y
PCL Laser	Lexmark Laser	Lexmark C543 PS (MS)	PCL5 and PCL6	Y
PCL Laser	Lexmark Laser	Lexmark C544	PCL5 and PCL6	Y
PCL Laser	Lexmark Laser	Lexmark C544 PS (MS)	PCL5 and PCL6	Y
PCL Laser	Lexmark Laser	Lexmark C546	PCL5 and PCL6	Y
PCL Laser	Lexmark Laser	Lexmark C720 PS (MS)	PCL5 and PCL6	Y
PCL Laser	Lexmark Laser	Lexmark C734	PCL5 and PCL6	Y
PCL Laser	Lexmark Laser	Lexmark C736	PCL5 and PCL6	Y
PCL Laser	Lexmark Laser	Lexmark C750 PS (MS)	PCL5 and PCL6	Y
PCL Laser	Lexmark Laser	Lexmark C752 PS (MS)	PCL5 and PCL6	Y
PCL Laser	Lexmark Laser	Lexmark C760 PS (MS)	PCL5 and PCL6	Y
PCL Laser	Lexmark Laser	Lexmark C762 PS (MS)	PCL5 and PCL6	Y
PCL Laser	Lexmark Laser	Lexmark C770 PS (MS)	PCL5 and PCL6	Y

Type	Brand Name	Printer Name/Number	PDL (EG)	Wired/Wireless
PCL Laser	Lexmark Laser	Lexmark C772 PS (MS)	PCL5 and PCL6	Y
PCL Laser	Lexmark Laser	Lexmark C780	PCL5 and PCL6	Y
PCL Laser	Lexmark Laser	Lexmark C780 PS (MS)	PCL5 and PCL6	Y
PCL Laser	Lexmark Laser	Lexmark C782	PCL5 and PCL6	Y
PCL Laser	Lexmark Laser	Lexmark C782 PS (MS)	PCL5 and PCL6	Y
PCL Laser	Lexmark Laser	Lexmark C910 PS (MS)	PCL5 and PCL6	Y
PCL Laser	Lexmark Laser	Lexmark C912 PS (MS)	PCL5 and PCL6	Y
PCL Laser	Lexmark Laser	Lexmark C920 PS (MS)	PCL5 and PCL6	Y
PCL Laser	Lexmark Laser	Lexmark C930	PCL5 and PCL6	Y
PCL Laser	Lexmark Laser	Lexmark C935	PCL5 and PCL6	Y
PCL Laser	Lexmark Laser	Lexmark C935 PS (MS)	PCL5 and PCL6	Y
PCL Laser	Lexmark Laser	Lexmark E234n PS (MS)	PCL5 and PCL6	Y
PCL Laser	Lexmark Laser	Lexmark E260	PCL5 and PCL6	Y
PCL Laser	Lexmark Laser	Lexmark E322 PS (MS)	PCL5 and PCL6	Y
PCL Laser	Lexmark Laser	Lexmark E323 PS (MS)	PCL5 and PCL6	Y
PCL Laser	Lexmark Laser	Lexmark E330 PS (MS)	PCL5 and PCL6	Y
PCL Laser	Lexmark Laser	Lexmark E332n PS (MS)	PCL5 and PCL6	Y
PCL Laser	Lexmark Laser	Lexmark E340 PS (MS)	PCL5 and PCL6	Y
PCL Laser	Lexmark Laser	Lexmark E342n PS (MS)	PCL5 and PCL6	Y
PCL Laser	Lexmark Laser	Lexmark E460dn	PCL5 and PCL6	Y
PCL Laser	Lexmark Laser	Lexmark Optra C710 PS	PCL5 and PCL6	Y
PCL Laser	Lexmark Laser	Lexmark Optra Color 45 PS	PCL5 and PCL6	Y
PCL Laser	Lexmark Laser	Lexmark Optra E312 PS	PCL5 and PCL6	Y
PCL Laser	Lexmark Laser	Lexmark Optra Ep PS	PCL5 and PCL6	Y
PCL Laser	Lexmark Laser	Lexmark Optra K 1220 PS	PCL5 and PCL6	Y
PCL Laser	Lexmark Laser	Lexmark Optra M410 PS	PCL5 and PCL6	Y
PCL Laser	Lexmark Laser	Lexmark Optra M412 PS	PCL5 and PCL6	Y
PCL Laser	Lexmark Laser	Lexmark Optra R Plus Series PS	PCL5 and PCL6	Y
PCL Laser	Lexmark Laser	Lexmark Optra S 1250 PS	PCL5 and PCL6	Y
PCL Laser	Lexmark Laser	Lexmark Optra S 1255 PS	PCL5 and PCL6	Y

Type	Brand Name	Printer Name/Number	PDL (EG)	Wired/Wireless
PCL Laser	Lexmark Laser	Lexmark Optra S 1650 PS	PCL5 and PCL6	Y
PCL Laser	Lexmark Laser	Lexmark Optra Se 3455 PS	PCL5 and PCL6	Y
PCL Laser	Lexmark Laser	Lexmark Optra T610 PS	PCL5 and PCL6	Y
PCL Laser	Lexmark Laser	Lexmark Optra T612 PS	PCL5 and PCL6	Y
PCL Laser	Lexmark Laser	Lexmark Optra T614 PS	PCL5 and PCL6	Y
PCL Laser	Lexmark Laser	Lexmark Optra T616 PS	PCL5 and PCL6	Y
PCL Laser	Lexmark Laser	Lexmark Optra W810 PS	PCL5 and PCL6	Y
PCL Laser	Lexmark Laser	Lexmark T420 PS (MS)	PCL5 and PCL6	Y
PCL Laser	Lexmark Laser	Lexmark T430 PS (MS)	PCL5 and PCL6	Y
PCL Laser	Lexmark Laser	Lexmark T520 PS (MS)	PCL5 and PCL6	Y
PCL Laser	Lexmark Laser	Lexmark T522 PS (MS)	PCL5 and PCL6	Y
PCL Laser	Lexmark Laser	Lexmark T620 PS (MS)	PCL5 and PCL6	Y
PCL Laser	Lexmark Laser	Lexmark T622 PS (MS)	PCL5 and PCL6	Y
PCL Laser	Lexmark Laser	Lexmark T630 PS (MS)	PCL5 and PCL6	Y
PCL Laser	Lexmark Laser	Lexmark T632 PS (MS)	PCL5 and PCL6	Y
PCL Laser	Lexmark Laser	Lexmark T634 PS (MS)	PCL5 and PCL6	Y
PCL Laser	Lexmark Laser	Lexmark T640 PS (MS)	PCL5 and PCL6	Y
PCL Laser	Lexmark Laser	Lexmark T642 PS (MS)	PCL5 and PCL6	Y
PCL Laser	Lexmark Laser	Lexmark T644 PS (MS)	PCL5 and PCL6	Y
PCL Laser	Lexmark Laser	Lexmark T652	PCL5 and PCL6	Y
PCL Laser	Lexmark Laser	Lexmark TG654	PCL5 and PCL6	Y
PCL Laser	Lexmark Laser	Lexmark W820 PS (MS)	PCL5 and PCL6	Y
PCL Laser	Lexmark Laser	Lexmark W840 PS (MS)	PCL5 and PCL6	Y
PCL Laser	Lexmark Laser	Lexmark W850	PCL5 and PCL6	Y
PCL Laser	Lexmark Laser	Lexmark X203n	PCL5 and PCL6	Y
PCL Laser	Lexmark Laser	Lexmark X204n	PCL5 and PCL6	Y
PCL Laser	Lexmark Laser	Lexmark X422 PS (MS)	PCL5 and PCL6	Y
PCL Laser	Lexmark Laser	Lexmark X466dte	PCL5 and PCL6	Y
PCL Laser	Lexmark Laser	Lexmark X466dwe	PCL5 and PCL6	Y
PCL Laser	Lexmark Laser	Lexmark X543	PCL5 and PCL6	Y

Type	Brand Name	Printer Name/Number	PDL (EG)	Wired/Wireless
PCL Laser	Lexmark Laser	Lexmark X543 PS (MS)	PCL5 and PCL6	Y
PCL Laser	Lexmark Laser	Lexmark X544	PCL5 and PCL6	Y
PCL Laser	Lexmark Laser	Lexmark X544 PS (MS)	PCL5 and PCL6	Y
PCL Laser	Lexmark Laser	Lexmark X546	PCL5 and PCL6	Y
PCL Laser	Lexmark Laser	Lexmark X651 de	PCL5 and PCL6	Y
PCL Laser	Lexmark Laser	Lexmark X652 de	PCL5 and PCL6	Y
PCL Laser	Lexmark Laser	Lexmark X654 de	PCL5 and PCL6	Y
PCL Laser	Lexmark Laser	Lexmark X656 de	PCL5 and PCL6	Y
PCL Laser	Lexmark Laser	Lexmark X658 de	PCL5 and PCL6	Y
PCL Laser	Lexmark Laser	Lexmark X734 de	PCL5 and PCL6	Y
PCL Laser	Lexmark Laser	Lexmark X736 de	PCL5 and PCL6	Y
PCL Laser	Lexmark Laser	Lexmark X738 de	PCL5 and PCL6	Y
PCL Laser	Lexmark Laser	Lexmark X830e PS (MS)	PCL5 and PCL6	Y
PCL Laser	Lexmark Laser	Lexmark X832e PS (MS)	PCL5 and PCL6	Y
PCL Laser	Lexmark Laser	Lexmark X862de	PCL5 and PCL6	Y
PCL Laser	Lexmark Laser	Lexmark X864de	PCL5 and PCL6	Y
PCL Laser	Lexmark Laser	Lexmark X940e	PCL5 and PCL6	Y
PCL Laser	Lexmark Laser	Lexmark X940e PS (MS)	PCL5 and PCL6	Y
PCL Laser	Lexmark Laser	Lexmark X945e	PCL5 and PCL6	Y
PCL Laser	Lexmark Laser	Lexmark X945e PS (MS)	PCL5 and PCL6	Y
PCL Laser	Minolta Laser	Minolta CF910 Fiery X2e J	PCL5 and PCL6	Y
PCL Laser	Minolta Laser	Minolta CF910 Fiery ZX J	PCL5 and PCL6	Y
PCL Laser	Minolta Laser	Minolta Color PagePro EX J PS	PCL5 and PCL6	Y
PCL Laser	Minolta Laser	Minolta Color PagePro PS K2	PCL5 and PCL6	Y
PCL Laser	Minolta Laser	Minolta Pi6200J	PCL5 and PCL6	Y
PCL Laser	Minolta - QMS Laser	Minolta - QMS 2060 Print System (PS)	PCL5 and PCL6	Y
PCL Laser	Minolta - QMS Laser	Minolta - QMS 2425 (Kanji F6)	PCL5 and PCL6	Y
PCL Laser	Minolta - QMS Laser	Minolta - QMS 2425 (Kanji F7)	PCL5 and PCL6	Y
PCL Laser	Minolta - QMS Laser	Minolta - QMS 2425 Print System (PS)	PCL5 and PCL6	Y
PCL Laser	Minolta - QMS Laser	Minolta - QMS 3260 (Kanji F2)	PCL5 and PCL6	Y

Type	Brand Name	Printer Name/Number	PDL (EG)	Wired/Wireless
PCL Laser	Minolta - QMS Laser	Minolta - QMS 3260 (Kanji F7)	PCL5 and PCL6	Y
PCL Laser	Minolta - QMS Laser	Minolta - QMS 3260 Print System (PS)	PCL5 and PCL6	Y
PCL Laser	Minolta - QMS Laser	Minolta - QMS 4032 Print System (PS)	PCL5 and PCL6	Y
PCL Laser	Minolta - QMS Laser	Minolta - QMS 4060 (Kanji F2)	PCL5 and PCL6	Y
PCL Laser	Minolta - QMS Laser	Minolta - QMS 4060 Print System (PS)	PCL5 and PCL6	Y
PCL Laser	Minolta - QMS Laser	Minolta - QMS 860 (Kanji F6)	PCL5 and PCL6	Y
PCL Laser	Minolta - QMS Laser	Minolta - QMS magicolor 2	PCL5 and PCL6	Y
PCL Laser	Minolta - QMS Laser	Minolta - QMS magicolor 2 (Kanji F2)	PCL5 and PCL6	Y
PCL Laser	Minolta - QMS Laser	Minolta - QMS magicolor 2 (Kanji F5)	PCL5 and PCL6	Y
PCL Laser	Minolta - QMS Laser	Minolta - QMS magicolor 2 (PS)	PCL5 and PCL6	Y
PCL Laser	Minolta - QMS Laser	Minolta - QMS magicolor 2+ (PS)	PCL5 and PCL6	Y
PCL Laser	Minolta - QMS Laser	Minolta - QMS magicolor 2+CXE (Kanji F2)	PCL5 and PCL6	Y
PCL Laser	Minolta - QMS Laser	Minolta - QMS magicolor 2+GXE (Kanji F7)	PCL5 and PCL6	Y
PCL Laser	Minolta - QMS Laser	Minolta - QMS magicolor 2200 (PS)	PCL5 and PCL6	Y
PCL Laser	Minolta - QMS Laser	Minolta - QMS magicolor 330 (Kanji F2)	PCL5 and PCL6	Y
PCL Laser	Minolta - QMS Laser	Minolta - QMS magicolor 330 (Kanji F7)	PCL5 and PCL6	Y
PCL Laser	Minolta - QMS Laser	Minolta - QMS magicolor 330 (PS)	PCL5 and PCL6	Y
PCL Laser	Minolta - QMS Laser	Minolta - QMS magicolor 6100 (PS)	PCL5 and PCL6	Y
PCL Laser	Minolta - QMS Laser	Minolta - QMS magicolor 6100 EN (Kanji F7)	PCL5 and PCL6	Y
PCL Laser	Minolta - QMS Laser	Minolta - QMS magicolor 6100 N (Kanji F2)	PCL5 and PCL6	Y
PCL Laser	Minolta - QMS Laser	Minolta - QMS plus Level 2	PCL5 and PCL6	Y
PCL Laser	NEC Laser	NEC MultiWriter 7500PS	PCL5 and PCL6	Y
PCL Laser	NEC Laser	NEC PC-PR3000PS/4	PCL5 and PCL6	Y
PCL Laser	NEC Laser	NEC PC-PR3000PS/4F	PCL5 and PCL6	Y
PCL Laser	NRG Laser	NRG C7005w RPS	PCL5 and PCL6	Y
PCL Laser	NRG Laser	NRG C7006 RPS	PCL5 and PCL6	Y
PCL Laser	NRG Laser	NRG C7006dw RPS	PCL5 and PCL6	Y
PCL Laser	NRG Laser	NRG C7010 PCL5c	PCL5 and PCL6	Y

Type	Brand Name	Printer Name/Number	PDL (EG)	Wired/Wireless
PCL Laser	NRG Laser	NRG C7116 PCL5c	PCL5 and PCL6	Y
PCL Laser	NRG Laser	NRG C7416 PCL5c	PCL5 and PCL6	Y
PCL Laser	NRG Laser	NRG C7425dn PCL5c	PCL5 and PCL6	Y
PCL Laser	NRG Laser	NRG C7425hdn PCL5c	PCL5 and PCL6	Y
PCL Laser	NRG Laser	NRG C7435n PCL5c	PCL5 and PCL6	Y
PCL Laser	NRG Laser	NRG C7521n PCL5c	PCL5 and PCL6	Y
PCL Laser	NRG Laser	NRG C7528n PCL5c	PCL5 and PCL6	Y
PCL Laser	NRG Laser	NRG C7535hdn PCL5c	PCL5 and PCL6	Y
PCL Laser	NRG Laser	NRG CC7417	PCL5 and PCL6	Y
PCL Laser	NRG Laser	NRG D5c224 PCL5c	PCL5 and PCL6	Y
PCL Laser	NRG Laser	NRG D5c232 PCL5c	PCL5 and PCL6	Y
PCL Laser	NRG Laser	NRG D5c328 PCL5c	PCL5 and PCL6	Y
PCL Laser	NRG Laser	NRG D5c332 PCL5c	PCL5 and PCL6	Y
PCL Laser	NRG Laser	NRG D5c338 PCL5c	PCL5 and PCL6	Y
PCL Laser	NRG Laser	NRG D5c338 PCL5c	PCL5 and PCL6	Y
PCL Laser	NRG Laser	NRG D5c38u PCL5c	PCL5 and PCL6	Y
PCL Laser	NRG Laser	NRG P7431cn PCL5c	PCL5 and PCL6	Y
PCL Laser	NRG Laser	NRG SP 4100N PCL	PCL5 and PCL6	Y
PCL Laser	NRG Laser	NRG SP 4100NL PCL	PCL5 and PCL6	Y
PCL Laser	NRG Laser	NRG SP 4110N PCL	PCL5 and PCL6	Y
PCL Laser	NRG Laser	NRG SP 4210N	PCL5 and PCL6	Y
PCL Laser	NRG Laser	NRG SP 6330N	PCL5 and PCL6	Y
PCL Laser	NRG Laser	NRG SP 8100DN PCL	PCL5 and PCL6	Y
PCL Laser	NRG Laser	NRG SP 8200DN PCL	PCL5 and PCL6	Y
PCL Laser	NRG Laser	NRG SP 9100DN PCL	PCL5 and PCL6	Y
PCL Laser	NRG Laser	NRG SP C410DN PCL	PCL5 and PCL6	Y
PCL Laser	NRG Laser	NRG SP C411DN PCL	PCL5 and PCL6	Y
PCL Laser	NRG Laser	NRG SP C420DN PCL	PCL5 and PCL6	Y
PCL Laser	NRG Laser	NRG SP C430DN	PCL5 and PCL6	Y
PCL Laser	NRG Laser	NRG SP C431DN	PCL5 and PCL6	Y

Type	Brand Name	Printer Name/Number	PDL (EG)	Wired/Wireless
PCL Laser	NRG Laser	NRG SP C811DN PCL5c	PCL5 and PCL6	Y
PCL Laser	NRG Laser	NRG SP C820DN	PCL5 and PCL6	Y
PCL Laser	NRG Laser	NRG SP C821DN	PCL5 and PCL6	Y
PCL Laser	NRG Laser	NRG SP W2470	PCL5 and PCL6	Y
PCL Laser	OCE Laser	OCE 8445	PCL5 and PCL6	Y
PCL Laser	OCE Laser	OCE 8465	PCL5 and PCL6	Y
PCL Laser	OCE Laser	OCE 9230	PCL5 and PCL6	Y
PCL Laser	OCE Laser	OCE 9245	PCL5 and PCL6	Y
PCL Laser	OCE Laser	OCE 9260	PCL5 and PCL6	Y
PCL Laser	OCE Laser	OCE NC3145 PS3	PCL5 and PCL6	Y
PCL Laser	OCE Laser	OCE NC3155 PS3	PCL5 and PCL6	Y
PCL Laser	OCE Laser	OCE NC3165 PS3	PCL5 and PCL6	Y
PCL Laser	OCE Laser	OCE VarioPrint 1055 PS3	PCL5 and PCL6	Y
PCL Laser	OCE Laser	OCE VarioPrint 1065 PS3	PCL5 and PCL6	Y
PCL Laser	OCE Laser	OCE VarioPrint 1075 PS3	PCL5 and PCL6	Y
PCL Laser	OCE Laser	OCE VarioPrint 2045 PS3	PCL5 and PCL6	Y
PCL Laser	OCE Laser	OCE VarioPrint 2055 PS3	PCL5 and PCL6	Y
PCL Laser	OCE Laser	OCE VarioPrint 2060 PS3	PCL5 and PCL6	Y
PCL Laser	OCE Laser	OCE VarioPrint 2062 PS3	PCL5 and PCL6	Y
PCL Laser	OCE Laser	OCE VarioPrint 2065 PS3	PCL5 and PCL6	Y
PCL Laser	OCE Laser	OCE VarioPrint 2070 PS3	PCL5 and PCL6	Y
PCL Laser	OCE Laser	OCE VarioPrint 2075 PS3	PCL5 and PCL6	Y
PCL Laser	OCE Laser	OCE VarioPrint 2090 PS3	PCL5 and PCL6	Y
PCL Laser	OCE Laser	OCE VarioPrint 2100 PS3	PCL5 and PCL6	Y
PCL Laser	OCE Laser	OCE VarioPrint 2105	PCL5 and PCL6	Y
PCL Laser	OCE Laser	OCE VarioPrint 2110 PS3	PCL5 and PCL6	Y
PCL Laser	Oki Laser	Oki B4300 PS	PCL5 and PCL6	Y
PCL Laser	Oki Laser	Oki B4300 PS (MS)	PCL5 and PCL6	Y
PCL Laser	Oki Laser	Oki B4350 PS	PCL5 and PCL6	Y
PCL Laser	Oki Laser	Oki B4350 PS (MS)	PCL5 and PCL6	Y



Type	Brand Name	Printer Name/Number	PDL (EG)	Wired/Wireless
PCL Laser	Oki Laser	Oki C5300	PCL5 and PCL6	Y
PCL Laser	Oki Laser	Oki C5400 PS	PCL5 and PCL6	Y
PCL Laser	Oki Laser	Oki C5400 PS (MS)	PCL5 and PCL6	Y
PCL Laser	Oki Laser	Oki C5400n PS (MS)	PCL5 and PCL6	Y
PCL Laser	Oki Laser	Oki C5450	PCL5 and PCL6	Y
PCL Laser	Oki Laser	Oki C5700	PCL5 and PCL6	Y
PCL Laser	Oki Laser	Oki C5900	PCL5 and PCL6	Y
PCL Laser	Oki Laser	Oki C6100	PCL5 and PCL6	Y
PCL Laser	Oki Laser	Oki C7100	PCL5 and PCL6	Y
PCL Laser	Oki Laser	Oki C7100 PS (MS)	PCL5 and PCL6	Y
PCL Laser	Oki Laser	Oki C7200	PCL5 and PCL6	Y
PCL Laser	Oki Laser	Oki C7300	PCL5 and PCL6	Y
PCL Laser	Oki Laser	Oki C7300 PS (MS)	PCL5 and PCL6	Y
PCL Laser	Oki Laser	Oki C7350 PS (MS)	PCL5 and PCL6	Y
PCL Laser	Oki Laser	Oki C7400	PCL5 and PCL6	Y
PCL Laser	Oki Laser	Oki C7500	PCL5 and PCL6	Y
PCL Laser	Oki Laser	Oki C7500 PS (MS)	PCL5 and PCL6	Y
PCL Laser	Oki Laser	Oki C7550 PS (MS)	PCL5 and PCL6	Y
PCL Laser	Oki Laser	Oki C8800 PS (MS)	PCL5 and PCL6	Y
PCL Laser	Oki Laser	Oki C8800 PS (MS)	PCL5 and PCL6	Y
PCL Laser	Oki Laser	Oki C9200	PCL5 and PCL6	Y
PCL Laser	Oki Laser	Oki C9300 PS (MS)	PCL5 and PCL6	Y
PCL Laser	Oki Laser	Oki C9400	PCL5 and PCL6	Y
PCL Laser	Oki Laser	Oki C9500	PCL5 and PCL6	Y
PCL Laser	Oki Laser	Oki C9500 PS (MS)	PCL5 and PCL6	Y
PCL Laser	Oki Laser	Oki C9600	PCL5 and PCL6	Y
PCL Laser	Oki Laser	Oki Microline 2020/N	PCL5 and PCL6	Y
PCL Laser	Oki Laser	Oki Microline 3010c (PS)	PCL5 and PCL6	Y
PCL Laser	Oki Laser	Oki Microline 3020c (PS)	PCL5 and PCL6	Y
PCL Laser	Oki Laser	Oki Microline 3020cV PS (MS)	PCL5 and PCL6	Y

Type	Brand Name	Printer Name/Number	PDL (EG)	Wired/Wireless
PCL Laser	Oki Laser	Oki Microline 3050c (PS)	PCL5 and PCL6	Y
PCL Laser	Oki Laser	Oki Microline 3050cV PS (MS)	PCL5 and PCL6	Y
PCL Laser	Oki Laser	Oki Microline 5300 PS (MS)	PCL5 and PCL6	Y
PCL Laser	Oki Laser	Oki Microline 5400 PS (MS)	PCL5 and PCL6	Y
PCL Laser	Oki Laser	Oki Microline 600 PS	PCL5 and PCL6	Y
PCL Laser	Oki Laser	Oki Microline 660 PS (PS)	PCL5 and PCL6	Y
PCL Laser	Oki Laser	Oki Microline 700N	PCL5 and PCL6	Y
PCL Laser	Oki Laser	Oki Microline 701N3	PCL5 and PCL6	Y
PCL Laser	Oki Laser	Oki Microline 703N	PCL5 and PCL6	Y
PCL Laser	Oki Laser	Oki Microline 703N3	PCL5 and PCL6	Y
PCL Laser	Oki Laser	Oki Microline 7300PS PS (MS)	PCL5 and PCL6	Y
PCL Laser	Oki Laser	Oki Microline 8c	PCL5 and PCL6	Y
PCL Laser	Oki Laser	Oki Microline 8cV (PS)	PCL5 and PCL6	Y
PCL Laser	Oki Laser	Oki Microline 900PS LT	PCL5 and PCL6	Y
PCL Laser	Oki Laser	Oki Microline 902PS	PCL5 and PCL6	Y
PCL Laser	Oki Laser	Oki Microline 903PS	PCL5 and PCL6	Y
PCL Laser	Oki Laser	Oki Microline 903PS +F	PCL5 and PCL6	Y
PCL Laser	Oki Laser	Oki Microline 905 PS +F	PCL5 and PCL6	Y
PCL Laser	Oki Laser	Oki Microline 9055c (PS)	PCL5 and PCL6	Y
PCL Laser	Oki Laser	Oki Microline 9055cV PS (MS)	PCL5 and PCL6	Y
PCL Laser	Oki Laser	Oki Microline 9300PS PS (MS)	PCL5 and PCL6	Y
PCL Laser	Oki Laser	Oki Microline 9500PS PS (MS)	PCL5 and PCL6	Y
PCL Laser	Oki Laser	Oki Microline 9500PS-F PS (MS)	PCL5 and PCL6	Y
PCL Laser	Oki Laser	Oki OKIPAGE8c PS	PCL5 and PCL6	Y
PCL Laser	Oki Laser	Oki OL1200 /PS PostScript	PCL5 and PCL6	Y
PCL Laser	Oki Laser	Oki OL1200e x/PS	PCL5 and PCL6	Y
PCL Laser	Panasonic Laser	Panasonic KX-P5400 v2013.112	PCL5 and PCL6	Y
PCL Laser	Panasonic Laser	Panasonic KX-P5410 v2013.110	PCL5 and PCL6	Y
PCL Laser	Ricoh Laser	Ricoh Aficio 1022 PS	PCL5 and PCL6	Y
PCL Laser	Ricoh Laser	Ricoh Aficio 1027 PS	PCL5 and PCL6	Y





Type	Brand Name	Printer Name/Number	PDL (EG)	Wired/Wireless	Type	Brand Name	Printer Name/Number	PDL (EG)	Wired/Wireless
PCL Laser	Ricoh Laser	Ricoh Aficio MP 2000 PS	PCL5 and PCL6	Y	PCL Laser	Ricoh Laser	Ricoh Aficio MP W7140	PCL5 and PCL6	Y
PCL Laser	Ricoh Laser	Ricoh Aficio MP 2500 PS	PCL5 and PCL6	Y	PCL Laser	Ricoh Laser	Ricoh Aficio SP 4100N PCL	PCL5 and PCL6	Y
PCL Laser	Ricoh Laser	Ricoh Aficio MP 2550 PS	PCL5 and PCL6	Y	PCL Laser	Ricoh Laser	Ricoh Aficio SP 4100N PS	PCL5 and PCL6	Y
PCL Laser	Ricoh Laser	Ricoh Aficio MP 2550B PS	PCL5 and PCL6	Y	PCL Laser	Ricoh Laser	Ricoh Aficio SP 4100NL PCL	PCL5 and PCL6	Y
PCL Laser	Ricoh Laser	Ricoh Aficio MP 3010 PS	PCL5 and PCL6	Y	PCL Laser	Ricoh Laser	Ricoh Aficio SP 4100NL PS	PCL5 and PCL6	Y
PCL Laser	Ricoh Laser	Ricoh Aficio MP 3350 PS	PCL5 and PCL6	Y	PCL Laser	Ricoh Laser	Ricoh Aficio SP 4110N PCL	PCL5 and PCL6	Y
PCL Laser	Ricoh Laser	Ricoh Aficio MP 3350B PS	PCL5 and PCL6	Y	PCL Laser	Ricoh Laser	Ricoh Aficio SP 4110N PS	PCL5 and PCL6	Y
PCL Laser	Ricoh Laser	Ricoh Aficio MP 3500 PS	PCL5 and PCL6	Y	PCL Laser	Ricoh Laser	Ricoh Aficio SP 4210N	PCL5 and PCL6	Y
PCL Laser	Ricoh Laser	Ricoh Aficio MP 4000 PS	PCL5 and PCL6	Y	PCL Laser	Ricoh Laser	Ricoh Aficio SP 8100DN PCL	PCL5 and PCL6	Y
PCL Laser	Ricoh Laser	Ricoh Aficio MP 4000B PS	PCL5 and PCL6	Y	PCL Laser	Ricoh Laser	Ricoh Aficio SP 8100DN PS	PCL5 and PCL6	Y
PCL Laser	Ricoh Laser	Ricoh Aficio MP 4500 PS	PCL5 and PCL6	Y	PCL Laser	Ricoh Laser	Ricoh Aficio SP 8200DN PCL	PCL5 and PCL6	Y
PCL Laser	Ricoh Laser	Ricoh Aficio MP 5000 PS	PCL5 and PCL6	Y	PCL Laser	Ricoh Laser	Ricoh Aficio SP 8200DN PS	PCL5 and PCL6	Y
PCL Laser	Ricoh Laser	Ricoh Aficio MP 5000B PS	PCL5 and PCL6	Y	PCL Laser	Ricoh Laser	Ricoh Aficio SP 9100DN PCL	PCL5 and PCL6	Y
PCL Laser	Ricoh Laser	Ricoh Aficio MP 5500 PS	PCL5 and PCL6	Y	PCL Laser	Ricoh Laser	Ricoh Aficio SP 9100DN PS	PCL5 and PCL6	Y
PCL Laser	Ricoh Laser	Ricoh Aficio MP 6000 PS	PCL5 and PCL6	Y	PCL Laser	Ricoh Laser	Ricoh Aficio SP C400dn PCL5c	PCL5 and PCL6	Y
PCL Laser	Ricoh Laser	Ricoh Aficio MP 6500 PS	PCL5 and PCL6	Y	PCL Laser	Ricoh Laser	Ricoh Aficio SP C400dn PS	PCL5 and PCL6	Y
PCL Laser	Ricoh Laser	Ricoh Aficio MP 7000 PS	PCL5 and PCL6	Y	PCL Laser	Ricoh Laser	Ricoh Aficio SP C410dn PCL5c	PCL5 and PCL6	Y
PCL Laser	Ricoh Laser	Ricoh Aficio MP 7500 PS	PCL5 and PCL6	Y	PCL Laser	Ricoh Laser	Ricoh Aficio SP C410dn PS	PCL5 and PCL6	Y
PCL Laser	Ricoh Laser	Ricoh Aficio MP 8000 PS	PCL5 and PCL6	Y	PCL Laser	Ricoh Laser	Ricoh Aficio SP C811DN PCL5c	PCL5 and PCL6	Y
PCL Laser	Ricoh Laser	Ricoh Aficio MP 9000 PS	PCL5 and PCL6	Y	PCL Laser	Ricoh Laser	Ricoh Aficio SP C811DN PS	PCL5 and PCL6	Y
PCL Laser	Ricoh Laser	Ricoh Aficio MP C2000 PS	PCL5 and PCL6	Y	PCL Laser	Ricoh Laser	Ricoh Aficio SP C820DN	PCL5 and PCL6	Y
PCL Laser	Ricoh Laser	Ricoh Aficio MP C2500 PS	PCL5 and PCL6	Y	PCL Laser	Ricoh Laser	Ricoh Aficio SP C821DN	PCL5 and PCL6	Y
PCL Laser	Ricoh Laser	Ricoh Aficio MP C3000 PS	PCL5 and PCL6	Y	PCL Laser	Ricoh Laser	Ricoh Aficio SP W2470	PCL5 and PCL6	Y
PCL Laser	Ricoh Laser	Ricoh Aficio MP C3500 PS	PCL5 and PCL6	Y	PCL Laser	Ricoh Laser	Ricoh Color Laser AP204 RPS	PCL5 and PCL6	Y
PCL Laser	Ricoh Laser	Ricoh Aficio MP C4500 PS	PCL5 and PCL6	Y	PCL Laser	Ricoh Laser	Ricoh Color Laser AP206 RPS	PCL5 and PCL6	Y
PCL Laser	Ricoh Laser	Ricoh Aficio MP C6000 PS	PCL5 and PCL6	Y	PCL Laser	Ricoh Laser	Ricoh Color Laser AP305 RPS	PCL5 and PCL6	Y
PCL Laser	Ricoh Laser	Ricoh Aficio MP C7500 PS	PCL5 and PCL6	Y	PCL Laser	Ricoh Laser	Ricoh Color Laser AP306 RPS	PCL5 and PCL6	Y
PCL Laser	Ricoh Laser	Ricoh Aficio MP W2400	PCL5 and PCL6	Y	PCL Laser	Ricoh Laser	Ricoh Color Laser AP306D RPS	PCL5 and PCL6	Y
PCL Laser	Ricoh Laser	Ricoh Aficio MP W3600	PCL5 and PCL6	Y	PCL Laser	Ricoh Laser	Ricoh Color Laser AP828 PS	PCL5 and PCL6	Y
PCL Laser	Ricoh Laser	Ricoh Aficio MP W5100	PCL5 and PCL6	Y	PCL Laser	Ricoh Laser	Ricoh DDP70 PS	PCL5 and PCL6	Y

Type	Brand Name	Printer Name/Number	PDL (EG)	Wired/Wireless
PCL Laser	Ricoh Laser	Ricoh DDP92 PS	PCL5 and PCL6	Y
PCL Laser	Ricoh Laser	Ricoh EMP156 PS	PCL5 and PCL6	Y
PCL Laser	Ricoh Laser	Ricoh FAX5510L/5510N F PS	PCL5 and PCL6	Y
PCL Laser	Ricoh Laser	Ricoh Fiery V3 PRETER 550/500	PCL5 and PCL6	Y
PCL Laser	Ricoh Laser	Ricoh Fiery V3 PRETER 650/600	PCL5 and PCL6	Y
PCL Laser	Ricoh Laser	Ricoh IMAGIO 530/PJ2	PCL5 and PCL6	Y
PCL Laser	Ricoh Laser	Ricoh IMAGIO 530/PJ5	PCL5 and PCL6	Y
PCL Laser	Ricoh Laser	Ricoh Imagio C1500PS	PCL5 and PCL6	Y
PCL Laser	Ricoh Laser	Ricoh Imagio C2500PS	PCL5 and PCL6	Y
PCL Laser	Ricoh Laser	Ricoh Imagio C3000PS	PCL5 and PCL6	Y
PCL Laser	Ricoh Laser	Ricoh Imagio Color 2800 W28a RPS	PCL5 and PCL6	Y
PCL Laser	Ricoh Laser	Ricoh Imagio Color 2855 W28a RPS	PCL5 and PCL6	Y
PCL Laser	Ricoh Laser	Ricoh Imagio Color 3100P-V RPS	PCL5 and PCL6	Y
PCL Laser	Ricoh Laser	Ricoh Imagio Color 3105P-V RPS	PCL5 and PCL6	Y
PCL Laser	Ricoh Laser	Ricoh Imagio Color 5100 W51 RPS	PCL5 and PCL6	Y
PCL Laser	Ricoh Laser	Ricoh Imagio Color 5105 W51 RPS	PCL5 and PCL6	Y
PCL Laser	Ricoh Laser	Ricoh Imagio MF 105Pro RPS	PCL5 and PCL6	Y
PCL Laser	Ricoh Laser	Ricoh Imagio MF 2700 RPS	PCL5 and PCL6	Y
PCL Laser	Ricoh Laser	Ricoh Imagio MF 3300W RPS	PCL5 and PCL6	Y
PCL Laser	Ricoh Laser	Ricoh Imagio MF 3350W RPS	PCL5 and PCL6	Y
PCL Laser	Ricoh Laser	Ricoh Imagio MF 3500 RPS	PCL5 and PCL6	Y
PCL Laser	Ricoh Laser	Ricoh Imagio MF 3530 RPS	PCL5 and PCL6	Y
PCL Laser	Ricoh Laser	Ricoh Imagio MF 3530e RPS	PCL5 and PCL6	Y
PCL Laser	Ricoh Laser	Ricoh Imagio MF 3540W RPS	PCL5 and PCL6	Y
PCL Laser	Ricoh Laser	Ricoh Imagio MF 3550 RPS	PCL5 and PCL6	Y
PCL Laser	Ricoh Laser	Ricoh Imagio MF 3570 RPS	PCL5 and PCL6	Y
PCL Laser	Ricoh Laser	Ricoh Imagio MF 3570e RPS	PCL5 and PCL6	Y
PCL Laser	Ricoh Laser	Ricoh Imagio MF 3580W RPS	PCL5 and PCL6	Y
PCL Laser	Ricoh Laser	Ricoh Imagio MF 4550 RPS	PCL5 and PCL6	Y
PCL Laser	Ricoh Laser	Ricoh Imagio MF 4570 RPS	PCL5 and PCL6	Y

Type	Brand Name	Printer Name/Number	PDL (EG)	Wired/Wireless
PCL Laser	Ricoh Laser	Ricoh Imagio MF 4570e RPS	PCL5 and PCL6	Y
PCL Laser	Ricoh Laser	Ricoh Imagio MF 5550 RPS	PCL5 and PCL6	Y
PCL Laser	Ricoh Laser	Ricoh Imagio MF 5570 RPS	PCL5 and PCL6	Y
PCL Laser	Ricoh Laser	Ricoh Imagio MF 6550 RPS	PCL5 and PCL6	Y
PCL Laser	Ricoh Laser	Ricoh Imagio MF 7070 RPS	PCL5 and PCL6	Y
PCL Laser	Ricoh Laser	Ricoh Imagio MF 8570 RPS	PCL5 and PCL6	Y
PCL Laser	Ricoh Laser	Ricoh Imagio MF-P250e RPS	PCL5 and PCL6	Y
PCL Laser	Ricoh Laser	Ricoh Imagio MF-P355e RPS	PCL5 and PCL6	Y
PCL Laser	Ricoh Laser	Ricoh Imagio MP 1100PS	PCL5 and PCL6	Y
PCL Laser	Ricoh Laser	Ricoh Imagio MP 1350PS	PCL5 and PCL6	Y
PCL Laser	Ricoh Laser	Ricoh Imagio MP 6000PS	PCL5 and PCL6	Y
PCL Laser	Ricoh Laser	Ricoh Imagio MP 7500PS	PCL5 and PCL6	Y
PCL Laser	Ricoh Laser	Ricoh Imagio MP 7500TPS	PCL5 and PCL6	Y
PCL Laser	Ricoh Laser	Ricoh Imagio MP 9000PS	PCL5 and PCL6	Y
PCL Laser	Ricoh Laser	Ricoh Imagio Neo 1050Pro PS	PCL5 and PCL6	Y
PCL Laser	Ricoh Laser	Ricoh Imagio Neo 220 PS	PCL5 and PCL6	Y
PCL Laser	Ricoh Laser	Ricoh Imagio Neo 221 PS	PCL5 and PCL6	Y
PCL Laser	Ricoh Laser	Ricoh Imagio Neo 250 PS	PCL5 and PCL6	Y
PCL Laser	Ricoh Laser	Ricoh Imagio Neo 270 PS	PCL5 and PCL6	Y
PCL Laser	Ricoh Laser	Ricoh Imagio Neo 271 PS	PCL5 and PCL6	Y
PCL Laser	Ricoh Laser	Ricoh Imagio Neo 300 PS	PCL5 and PCL6	Y
PCL Laser	Ricoh Laser	Ricoh Imagio Neo 350 PS	PCL5 and PCL6	Y
PCL Laser	Ricoh Laser	Ricoh Imagio Neo 350D PS	PCL5 and PCL6	Y
PCL Laser	Ricoh Laser	Ricoh Imagio Neo 351 PS	PCL5 and PCL6	Y
PCL Laser	Ricoh Laser	Ricoh Imagio Neo 351D PS	PCL5 and PCL6	Y
PCL Laser	Ricoh Laser	Ricoh Imagio Neo 352 PS	PCL5 and PCL6	Y
PCL Laser	Ricoh Laser	Ricoh Imagio Neo 352D PS	PCL5 and PCL6	Y
PCL Laser	Ricoh Laser	Ricoh Imagio Neo 353 PS	PCL5 and PCL6	Y
PCL Laser	Ricoh Laser	Ricoh Imagio Neo 353D PS	PCL5 and PCL6	Y
PCL Laser	Ricoh Laser	Ricoh Imagio Neo 450 PS	PCL5 and PCL6	Y



Type	Brand Name	Printer Name/Number	PDL (EG)	Wired/Wireless
PCL Laser	Ricoh Laser	Ricoh IPSiO NX650S PS	PCL5 and PCL6	Y
PCL Laser	Ricoh Laser	Ricoh IPSiO NX660S PS	PCL5 and PCL6	Y
PCL Laser	Ricoh Laser	Ricoh IPSiO NX700 RPS	PCL5 and PCL6	Y
PCL Laser	Ricoh Laser	Ricoh IPSiO NX710 RPS	PCL5 and PCL6	Y
PCL Laser	Ricoh Laser	Ricoh IPSiO NX720N PS	PCL5 and PCL6	Y
PCL Laser	Ricoh Laser	Ricoh IPSiO NX730N PS	PCL5 and PCL6	Y
PCL Laser	Ricoh Laser	Ricoh IPSiO NX750 PS	PCL5 and PCL6	Y
PCL Laser	Ricoh Laser	Ricoh IPSiO NX760 PS	PCL5 and PCL6	Y
PCL Laser	Ricoh Laser	Ricoh IPSiO NX800 RPS	PCL5 and PCL6	Y
PCL Laser	Ricoh Laser	Ricoh IPSiO NX810 RPS	PCL5 and PCL6	Y
PCL Laser	Ricoh Laser	Ricoh IPSiO NX850 PS	PCL5 and PCL6	Y
PCL Laser	Ricoh Laser	Ricoh IPSiO NX85S PS	PCL5 and PCL6	Y
PCL Laser	Ricoh Laser	Ricoh IPSiO NX860e PS	PCL5 and PCL6	Y
PCL Laser	Ricoh Laser	Ricoh IPSiO NX900 RPS	PCL5 and PCL6	Y
PCL Laser	Ricoh Laser	Ricoh IPSiO NX910 RPS	PCL5 and PCL6	Y
PCL Laser	Ricoh Laser	Ricoh IPSiO NX920 PS	PCL5 and PCL6	Y
PCL Laser	Ricoh Laser	Ricoh IPSiO NX96e PS	PCL5 and PCL6	Y
PCL Laser	Ricoh Laser	Ricoh Laser AP2600 PCL	PCL5 and PCL6	Y
PCL Laser	Ricoh Laser	Ricoh Laser AP2600 PS	PCL5 and PCL6	Y
PCL Laser	Ricoh Laser	Ricoh Laser AP2600N PCL	PCL5 and PCL6	Y
PCL Laser	Ricoh Laser	Ricoh Laser AP2600N PS	PCL5 and PCL6	Y
PCL Laser	Ricoh Laser	Ricoh Laser AP2610 PCL	PCL5 and PCL6	Y
PCL Laser	Ricoh Laser	Ricoh Laser AP2610 PS	PCL5 and PCL6	Y
PCL Laser	Ricoh Laser	Ricoh Laser AP2610N PCL	PCL5 and PCL6	Y
PCL Laser	Ricoh Laser	Ricoh Laser AP2610N PS	PCL5 and PCL6	Y
PCL Laser	Ricoh Laser	Ricoh MP C1500/615C PS	PCL5 and PCL6	Y
PCL Laser	Ricoh Laser	Ricoh NX-1000 RPS	PCL5 and PCL6	Y
PCL Laser	Ricoh Laser	Ricoh NX-210 RPS	PCL5 and PCL6	Y
PCL Laser	Ricoh Laser	Ricoh NX-500 RPS	PCL5 and PCL6	Y
PCL Laser	Ricoh Laser	Ricoh NX-510 RPS	PCL5 and PCL6	Y

Type	Brand Name	Printer Name/Number	PDL (EG)	Wired/Wireless
PCL Laser	Ricoh Laser	Ricoh PC CONTROLLER RPS	PCL5 and PCL6	Y
PCL Laser	Ricoh Laser	Ricoh PC CONTROLLER-10PS II RPS	PCL5 and PCL6	Y
PCL Laser	Ricoh Laser	Ricoh SP-10PS Pro II / 6F RPS	PCL5 and PCL6	Y
PCL Laser	Ricoh Laser	Ricoh SP-10PS Pro II RPS	PCL5 and PCL6	Y
PCL Laser	Samsung Laser	Samsung 6000 PS	PCL5 and PCL6	Y
PCL Laser	Samsung Laser	Samsung 6100 Series PS	PCL5 and PCL6	Y
PCL Laser	Samsung Laser	Samsung 7000 Series PS	PCL5 and PCL6	Y
PCL Laser	Samsung Laser	Samsung 7050 Series PS	PCL5 and PCL6	Y
PCL Laser	Samsung Laser	Samsung 7300 PS	PCL5 and PCL6	Y
PCL Laser	Samsung Laser	Samsung CLP-350 Series PS	PCL5 and PCL6	Y
PCL Laser	Samsung Laser	Samsung CLP-550 Series PS	PCL5 and PCL6	Y
PCL Laser	Samsung Laser	Samsung CLP - 6200 Series PS	PCL5 and PCL6	Y
PCL Laser	Samsung Laser	Samsung CLP - 6240 Series PS	PCL5 and PCL6	Y
PCL Laser	Samsung Laser	Samsung CLP - 770 Series PS	PCL5 and PCL6	Y
PCL Laser	Samsung Laser	Samsung CLX - 8380 Series PS	PCL5 and PCL6	Y
PCL Laser	Samsung Laser	Samsung ML - 1450 Series PS	PCL5 and PCL6	Y
PCL Laser	Samsung Laser	Samsung ML - 1650 PS	PCL5 and PCL6	Y
PCL Laser	Samsung Laser	Samsung ML - 2150 Series PS	PCL5 and PCL6	Y
PCL Laser	Samsung Laser	Samsung ML - 2250 Series PS	PCL5 and PCL6	Y
PCL Laser	Samsung Laser	Samsung ML - 2250M PS	PCL5 and PCL6	Y
PCL Laser	Samsung Laser	Samsung ML - 2550 Series PS	PCL5 and PCL6	Y
PCL Laser	Samsung Laser	Samsung ML - 2550S Series PS	PCL5 and PCL6	Y
PCL Laser	Samsung Laser	Samsung ML - 2570 Series PS	PCL5 and PCL6	Y
PCL Laser	Samsung Laser	Samsung ML - 2850 Series PS	PCL5 and PCL6	Y
PCL Laser	Samsung Laser	Samsung ML - 2855 Series PS	PCL5 and PCL6	Y
PCL Laser	Samsung Laser	Samsung ML - 3050 Series PS	PCL5 and PCL6	Y
PCL Laser	Samsung Laser	Samsung ML - 3470 Series PS	PCL5 and PCL6	Y
PCL Laser	Samsung Laser	Samsung ML - 3550N PS	PCL5 and PCL6	Y
PCL Laser	Samsung Laser	Samsung ML - 3560 Series PS	PCL5 and PCL6	Y
PCL Laser	Samsung Laser	Samsung ML - 4050 Series PS	PCL5 and PCL6	Y

Type	Brand Name	Printer Name/Number	PDL (EG)	Wired/Wireless
PCL Laser	Samsung Laser	Samsung ML - 4550 Series PS	PCL5 and PCL6	Y
PCL Laser	Samsung Laser	Samsung ML - 6060 Series PS	PCL5 and PCL6	Y
PCL Laser	Samsung Laser	Samsung ML - 8x00 Series PS	PCL5 and PCL6	Y
PCL Laser	Samsung Laser	Samsung SCX - 4725 Series PS	PCL5 and PCL6	Y
PCL Laser	Samsung Laser	Samsung SCX - 4x20 Series PS	PCL5 and PCL6	Y
PCL Laser	Samsung Laser	Samsung SCX - 5835 Series PS	PCL5 and PCL6	Y
PCL Laser	Samsung Laser	Samsung SCX - 5935 Series PS	PCL5 and PCL6	Y
PCL Laser	Samsung Laser	Samsung SCX - 5x 30 Series PS	PCL5 and PCL6	Y
PCL Laser	Samsung Laser	Samsung SCX - 6x 20 Series PS	PCL5 and PCL6	Y
PCL Laser	Samsung Laser	Samsung SCX - 6x 22 Series PS	PCL5 and PCL6	Y
PCL Laser	Samsung Laser	Samsung SCX - 6x 45 Series PS	PCL5 and PCL6	Y
PCL Laser	Samsung Laser	Samsung SCX - 6x 55 Series PS	PCL5 and PCL6	Y
PCL Laser	Savin Laser	Savin 2404WD	PCL5 and PCL6	Y
PCL Laser	Savin Laser	Savin 2404WDP	PCL5 and PCL6	Y
PCL Laser	Savin Laser	Savin 2406WD	PCL5 and PCL6	Y
PCL Laser	Savin Laser	Savin 4035e PS	PCL5 and PCL6	Y
PCL Laser	Savin Laser	Savin 4045e PS	PCL5 and PCL6	Y
PCL Laser	Savin Laser	Savin 4135g PS	PCL5 and PCL6	Y
PCL Laser	Savin Laser	Savin 4145g PS	PCL5 and PCL6	Y
PCL Laser	Savin Laser	Savin 5100WD	PCL5 and PCL6	Y
PCL Laser	Savin Laser	Savin 7140WD	PCL5 and PCL6	Y
PCL Laser	Savin Laser	Savin C2408 PCL5c	PCL5 and PCL6	Y
PCL Laser	Savin Laser	Savin C3828 PCL5c	PCL5 and PCL6	Y
PCL Laser	Savin Laser	Savin CLP128 PCL5c	PCL5 and PCL6	Y
PCL Laser	Savin Laser	Savin CLP131DN PCL5c	PCL5 and PCL6	Y
PCL Laser	Savin Laser	Savin CLP135 PCL5c	PCL5 and PCL6	Y
PCL Laser	Savin Laser	Savin CLP1620 PCL5c	PCL5 and PCL6	Y
PCL Laser	Savin Laser	Savin CLP17 PCL5c	PCL5 and PCL6	Y
PCL Laser	Savin Laser	Savin CLP18 PCL5c	PCL5 and PCL6	Y
PCL Laser	Savin Laser	Savin CLP22 PCL5c	PCL5 and PCL6	Y

Type	Brand Name	Printer Name/Number	PDL (EG)	Wired/Wireless
PCL Laser	Savin Laser	Savin CLP240D PCL5c	PCL5 and PCL6	Y
PCL Laser	Savin Laser	Savin CLP26DN PCL5c	PCL5 and PCL6	Y
PCL Laser	Savin Laser	Savin CLP27DN PCL5c	PCL5 and PCL6	Y
PCL Laser	Savin Laser	Savin CLP28 PCL5c	PCL5 and PCL6	Y
PCL Laser	Savin Laser	Savin CLP31DN PCL5c	PCL5 and PCL6	Y
PCL Laser	Savin Laser	Savin CLP340D	PCL5 and PCL6	Y
PCL Laser	Savin Laser	Savin CLP35 PCL5c	PCL5 and PCL6	Y
PCL Laser	Savin Laser	Savin CLP350D	PCL5 and PCL6	Y
PCL Laser	Savin Laser	Savin CLP37DN	PCL5 and PCL6	Y
PCL Laser	Savin Laser	Savin CLP42DN	PCL5 and PCL6	Y
PCL Laser	Savin Laser	Savin CLP831 PCL5c	PCL5 and PCL6	Y
PCL Laser	Savin Laser	Savin MLP145 PCL	PCL5 and PCL6	Y
PCL Laser	Savin Laser	Savin MLP150DN PCL	PCL5 and PCL6	Y
PCL Laser	Savin Laser	Savin MLP175n PCL	PCL5 and PCL6	Y
PCL Laser	Savin Laser	Savin MLP235n	PCL5 and PCL6	Y
PCL Laser	Savin Laser	Savin MLP25 PCL	PCL5 and PCL6	Y
PCL Laser	Savin Laser	Savin MLP25n PCL	PCL5 and PCL6	Y
PCL Laser	Savin Laser	Savin MLP26 PCL	PCL5 and PCL6	Y
PCL Laser	Savin Laser	Savin MLP26n PCL	PCL5 and PCL6	Y
PCL Laser	Savin Laser	Savin MLP28 PCL	PCL5 and PCL6	Y
PCL Laser	Savin Laser	Savin MLP28n PCL	PCL5 and PCL6	Y
PCL Laser	Savin Laser	Savin MLP31n PCL	PCL5 and PCL6	Y
PCL Laser	Savin Laser	Savin MLP31nL PCL	PCL5 and PCL6	Y
PCL Laser	Savin Laser	Savin MLP32 PCL	PCL5 and PCL6	Y
PCL Laser	Savin Laser	Savin MLP35n PCL	PCL5 and PCL6	Y
PCL Laser	Savin Laser	Savin MLP36n PCL	PCL5 and PCL6	Y
PCL Laser	Savin Laser	Savin MLP37n	PCL5 and PCL6	Y
PCL Laser	Savin Laser	Savin MLP45 PCL	PCL5 and PCL6	Y
PCL Laser	Savin Laser	Savin MLP75n PCL	PCL5 and PCL6	Y
PCL Laser	Savin Laser	Savin SLP26 PCL	PCL5 and PCL6	Y



Type	Brand Name	Printer Name/Number	PDL (EG)	Wired/Wireless
PCL Laser	Savin Laser	Savin SLP26n PCL	PCL5 and PCL6	Y
PCL Laser	Savin Laser	Savin SLP38c PCL5c	PCL5 and PCL6	Y
PCL Laser	Savin Laser	Savin SP C400DN PCL5c	PCL5 and PCL6	Y
PCL Laser	Savin Laser	Savin SP C400DN PS	PCL5 and PCL6	Y
PCL Laser	Sharp Laser	Sharp AR - 168D	PCL5 and PCL6	Y
PCL Laser	Sharp Laser	Sharp AR - M550N	PCL5 and PCL6	Y
PCL Laser	Sindoh Laser	Sindoh LP 5000Hn_5050Hn PS3	PCL5 and PCL6	Y
PCL Laser	Sindoh Laser	Sindoh LP 5000Ln_5050Ln PS3	PCL5 and PCL6	Y
PCL Laser	Sindoh Laser	Sindoh LP 5000n_5050n PS3	PCL5 and PCL6	Y
PCL Laser	Sindoh Laser	Sindoh LP 5000xdn_5050xdn PS3	PCL5 and PCL6	Y
PCL Laser	Source Technologies Laser	Source Technologies ST-9630 PS3	PCL5 and PCL6	Y
PCL Laser	Source Technologies Laser	Source Technologies ST-9650 PS3	PCL5 and PCL6	Y
PCL Laser	Source Technologies Laser	Source Technologies ST-9650T PS3	PCL5 and PCL6	Y
PCL Laser	Tally Laser	Tally T8024	PCL5 and PCL6	Y
PCL Laser	Tektronix Laser	Tektronix Phaser 740	PCL5 and PCL6	Y
PCL Laser	Tektronix Laser	Tektronix Phaser 740 Extended	PCL5 and PCL6	Y
PCL Laser	Tektronix Laser	Tektronix Phaser 740 Plus	PCL5 and PCL6	Y
PCL Laser	Tektronix Laser	Tektronix Phaser 750DP	PCL5 and PCL6	Y
PCL Laser	Tektronix Laser	Tektronix Phaser 750DX	PCL5 and PCL6	Y
PCL Laser	Tektronix Laser	Tektronix Phaser 750N	PCL5 and PCL6	Y
PCL Laser	Tektronix Laser	Tektronix Phaser 750P	PCL5 and PCL6	Y
PCL Laser	Tektronix Laser	Tektronix Phaser 780	PCL5 and PCL6	Y
PCL Laser	Tektronix Laser	Tektronix Phaser 780 Graphics	PCL5 and PCL6	Y
PCL Laser	Tektronix Laser	Tektronix Phaser 780 Plus	PCL5 and PCL6	Y
PCL Laser	Tektronix Laser	Tektronix Phaser 840	PCL5 and PCL6	Y
PCL Laser	Tektronix Laser	Tektronix Phaser 840 Extended	PCL5 and PCL6	Y
PCL Laser	Tektronix Laser	Tektronix Phaser 840 Plus	PCL5 and PCL6	Y
PCL Laser	Tektronix Laser	Tektronix Phaser 850DP	PCL5 and PCL6	Y
PCL Laser	Tektronix Laser	Tektronix Phaser 850DX	PCL5 and PCL6	Y

Type	Brand Name	Printer Name/Number	PDL (EG)	Wired/Wireless
PCL Laser	Tektronix Laser	Tektronix Phaser 850N	PCL5 and PCL6	Y
PCL Laser	Tektronix Laser	Tektronix Phaser 8608 by Xerox	PCL5 and PCL6	Y
PCL Laser	Tektronix Laser	Tektronix Phaser 860DP by Xerox	PCL5 and PCL6	Y
PCL Laser	Tektronix Laser	Tektronix Phaser 860DX by Xerox	PCL5 and PCL6	Y
PCL Laser	Tektronix Laser	Tektronix Phaser 860N by Xerox	PCL5 and PCL6	Y
PCL Laser	Toshiba Laser	Toshiba e - STUDIO 167 PS3	PCL5 and PCL6	Y
PCL Laser	Toshiba Laser	Toshiba e - STUDIO 202L PS3	PCL5 and PCL6	Y
PCL Laser	Toshiba Laser	Toshiba e - STUDIO 203L PS3	PCL5 and PCL6	Y
PCL Laser	Toshiba Laser	Toshiba e - STUDIO 207 PS3	PCL5 and PCL6	Y
PCL Laser	Toshiba Laser	Toshiba e - STUDIO 232 PS3	PCL5 and PCL6	Y
PCL Laser	Toshiba Laser	Toshiba e - STUDIO 233 PS3	PCL5 and PCL6	Y
PCL Laser	Toshiba Laser	Toshiba e - STUDIO 2330c PS3	PCL5 and PCL6	Y
PCL Laser	Toshiba Laser	Toshiba e - STUDIO 237 PS3	PCL5 and PCL6	Y
PCL Laser	Toshiba Laser	Toshiba e - STUDIO 2500c PS3	PCL5 and PCL6	Y
PCL Laser	Toshiba Laser	Toshiba e - STUDIO 281c PS3	PCL5 and PCL6	Y
PCL Laser	Toshiba Laser	Toshiba e - STUDIO 282 PS3	PCL5 and PCL6	Y
PCL Laser	Toshiba Laser	Toshiba e - STUDIO 2820C PS3	PCL5 and PCL6	Y
PCL Laser	Toshiba Laser	Toshiba e - STUDIO 283 PS3	PCL5 and PCL6	Y
PCL Laser	Toshiba Laser	Toshiba e - STUDIO 2830c PS3	PCL5 and PCL6	Y
PCL Laser	Toshiba Laser	Toshiba e - STUDIO 3500c PS3	PCL5 and PCL6	Y
PCL Laser	Toshiba Laser	Toshiba e - STUDIO 3510c PS3	PCL5 and PCL6	Y
PCL Laser	Toshiba Laser	Toshiba e - STUDIO 351c PS3	PCL5 and PCL6	Y
PCL Laser	Toshiba Laser	Toshiba e - STUDIO 352 PS3	PCL5 and PCL6	Y
PCL Laser	Toshiba Laser	Toshiba e - STUDIO 3520C PS3	PCL5 and PCL6	Y
PCL Laser	Toshiba Laser	Toshiba e - STUDIO 353 PS3	PCL5 and PCL6	Y
PCL Laser	Toshiba Laser	Toshiba e - STUDIO 3530C PS3	PCL5 and PCL6	Y
PCL Laser	Toshiba Laser	Toshiba e - STUDIO 451c PS3	PCL5 and PCL6	Y
PCL Laser	Toshiba Laser	Toshiba e - STUDIO 451S	PCL5 and PCL6	Y
PCL Laser	Toshiba Laser	Toshiba e - STUDIO 452 PS3	PCL5 and PCL6	Y
PCL Laser	Toshiba Laser	Toshiba e - STUDIO 4520C PS3	PCL5 and PCL6	Y

Type	Brand Name	Printer Name/Number	PDL (EG)	Wired/Wireless
PCL Laser	Toshiba Laser	Toshiba e - STUDIO 453 PS3	PCL5 and PCL6	Y
PCL Laser	Toshiba Laser	Toshiba e - STUDIO 520 PS3	PCL5 and PCL6	Y
PCL Laser	Toshiba Laser	Toshiba e - STUDIO 521S	PCL5 and PCL6	Y
PCL Laser	Toshiba Laser	Toshiba e - STUDIO 523 PS3	PCL5 and PCL6	Y
PCL Laser	Toshiba Laser	Toshiba e - STUDIO 5520c PS3	PCL5 and PCL6	Y
PCL Laser	Toshiba Laser	Toshiba e - STUDIO 600 PS3	PCL5 and PCL6	Y
PCL Laser	Toshiba Laser	Toshiba e - STUDIO 603 PS3	PCL5 and PCL6	Y
PCL Laser	Toshiba Laser	Toshiba e - STUDIO 6520c PS3	PCL5 and PCL6	Y
PCL Laser	Toshiba Laser	Toshiba e - STUDIO 6530c PS3	PCL5 and PCL6	Y
PCL Laser	Toshiba Laser	Toshiba e - STUDIO 720 PS3	PCL5 and PCL6	Y
PCL Laser	Toshiba Laser	Toshiba e - STUDIO 723 PS3	PCL5 and PCL6	Y
PCL Laser	Toshiba Laser	Toshiba e - STUDIO 850 PS3	PCL5 and PCL6	Y
PCL Laser	Toshiba Laser	Toshiba e - STUDIO 853 PS3	PCL5 and PCL6	Y
PCL Laser	Toshiba Laser	Toshiba e - STUDIO PS3	PCL5 and PCL6	Y
PCL Laser	Unisys Laser	Unisys UDS640 PS3	PCL5 and PCL6	Y
PCL Laser	Unisys Laser	Unisys UDS650 PS3	PCL5 and PCL6	Y
PCL Laser	Xerox Laser	Xerox DC2045 N PS/IPS PS2	PCL5 and PCL6	Y
PCL Laser	Xerox Laser	Xerox DC2060 N PS/IPS PS2	PCL5 and PCL6	Y
PCL Laser	Xerox Laser	Xerox DocuColor 2006	PCL5 and PCL6	Y
PCL Laser	Xerox Laser	Xerox DocuColor 2045 PS3	PCL5 and PCL6	Y
PCL Laser	Xerox Laser	Xerox DocuColor 2045 PS3 v1.0	PCL5 and PCL6	Y
PCL Laser	Xerox Laser	Xerox DocuColor 2060 PS3	PCL5 and PCL6	Y
PCL Laser	Xerox Laser	Xerox DocuColor 2060 PS3 v1.0	PCL5 and PCL6	Y
PCL Laser	Xerox Laser	Xerox DocuColor 5252 PS3	PCL5 and PCL6	Y
PCL Laser	Xerox Laser	Xerox DocuColor 5750 Splash RIP	PCL5 and PCL6	Y
PCL Laser	Xerox Laser	Xerox DocuColor 5750 w/ Fiery SI	PCL5 and PCL6	Y
PCL Laser	Xerox Laser	Xerox DocuColor 5750 w/ Fiery XJ	PCL5 and PCL6	Y
PCL Laser	Xerox Laser	Xerox DocuColor 5750 w/ Splash50	PCL5 and PCL6	Y
PCL Laser	Xerox Laser	Xerox DocuColor 6060 PS3	PCL5 and PCL6	Y
PCL Laser	Xerox Laser	Xerox DocuColor 7000 PS3	PCL5 and PCL6	Y

Type	Brand Name	Printer Name/Number	PDL (EG)	Wired/Wireless
PCL Laser	Xerox Laser	Xerox DocuColor 8000 PS3	PCL5 and PCL6	Y
PCL Laser	Xerox Laser	Xerox DocuColor iGen3 PS3	PCL5 and PCL6	Y
PCL Laser	Xerox Laser	Xerox Document Centre 420 PS	PCL5 and PCL6	Y
PCL Laser	Xerox Laser	Xerox Document Centre 425 PS	PCL5 and PCL6	Y
PCL Laser	Xerox Laser	Xerox Document Centre 426 PS	PCL5 and PCL6	Y
PCL Laser	Xerox Laser	Xerox Document Centre 430 PS	PCL5 and PCL6	Y
PCL Laser	Xerox Laser	Xerox Document Centre 432 PS	PCL5 and PCL6	Y
PCL Laser	Xerox Laser	Xerox Document Centre 440 PS	PCL5 and PCL6	Y
PCL Laser	Xerox Laser	Xerox Document Centre 460 PS	PCL5 and PCL6	Y
PCL Laser	Xerox Laser	Xerox Document Centre 470 PS	PCL5 and PCL6	Y
PCL Laser	Xerox Laser	Xerox Document Centre 480 PS	PCL5 and PCL6	Y
PCL Laser	Xerox Laser	Xerox Document Centre 490 PS	PCL5 and PCL6	Y
PCL Laser	Xerox Laser	Xerox Document Centre 535 PS	PCL5 and PCL6	Y
PCL Laser	Xerox Laser	Xerox Document Centre 545 PS	PCL5 and PCL6	Y
PCL Laser	Xerox Laser	Xerox Document Centre 555 PS	PCL5 and PCL6	Y
PCL Laser	Xerox Laser	Xerox Document Centre CS50 PS	PCL5 and PCL6	Y
PCL Laser	Xerox Laser	Xerox DocuPrint 1000	PCL5 and PCL6	Y
PCL Laser	Xerox Laser	Xerox DocuPrint 100EPS	PCL5 and PCL6	Y
PCL Laser	Xerox Laser	Xerox DocuPrint 100EPS PS3	PCL5 and PCL6	Y
PCL Laser	Xerox Laser	Xerox DocuPrint 100N PS PS2	PCL5 and PCL6	Y
PCL Laser	Xerox Laser	Xerox DocuPrint 115 EPS	PCL5 and PCL6	Y
PCL Laser	Xerox Laser	Xerox DocuPrint 115 EPS PS3	PCL5 and PCL6	Y
PCL Laser	Xerox Laser	Xerox DocuPrint 115 NPS PS2	PCL5 and PCL6	Y
PCL Laser	Xerox Laser	Xerox DocuPrint 135 EPS	PCL5 and PCL6	Y
PCL Laser	Xerox Laser	Xerox DocuPrint 135 EPS PS3	PCL5 and PCL6	Y
PCL Laser	Xerox Laser	Xerox DocuPrint 135 NPS PS2	PCL5 and PCL6	Y
PCL Laser	Xerox Laser	Xerox DocuPrint 155 EPS	PCL5 and PCL6	Y
PCL Laser	Xerox Laser	Xerox DocuPrint 155 EPS PS3	PCL5 and PCL6	Y
PCL Laser	Xerox Laser	Xerox DocuPrint 155 NPS PS2	PCL5 and PCL6	Y
PCL Laser	Xerox Laser	Xerox DocuPrint 180 EPS	PCL5 and PCL6	Y

Type	Brand Name	Printer Name/Number	PDL (EG)	Wired/Wireless
PCL Laser	Xerox Laser	Xerox DocuPrint 180 EPS PS3	PCL5 and PCL6	Y
PCL Laser	Xerox Laser	Xerox DocuPrint 350	PCL5 and PCL6	Y
PCL Laser	Xerox Laser	Xerox DocuPrint 425	PCL5 and PCL6	Y
PCL Laser	Xerox Laser	Xerox DocuPrint 4512 PS	PCL5 and PCL6	Y
PCL Laser	Xerox Laser	Xerox DocuPrint 500	PCL5 and PCL6	Y
PCL Laser	Xerox Laser	Xerox DocuPrint 525/1050 CF	PCL5 and PCL6	Y
PCL Laser	Xerox Laser	Xerox DocuPrint 65 PS3 v3.0	PCL5 and PCL6	Y
PCL Laser	Xerox Laser	Xerox DocuPrint 700	PCL5 and PCL6	Y
PCL Laser	Xerox Laser	Xerox DocuPrint 75 PS3 v3.0	PCL5 and PCL6	Y
PCL Laser	Xerox Laser	Xerox DocuPrint 850	PCL5 and PCL6	Y
PCL Laser	Xerox Laser	Xerox DocuPrint 90 PS3 v3.0	PCL5 and PCL6	Y
PCL Laser	Xerox Laser	Xerox DocuPrint 92C N PS PS2	PCL5 and PCL6	Y
PCL Laser	Xerox Laser	Xerox DocuPrint N24	PCL5 and PCL6	Y
PCL Laser	Xerox Laser	Xerox DocuPrint N2825 PS	PCL5 and PCL6	Y
PCL Laser	Xerox Laser	Xerox DocuPrint N3225 PS	PCL5 and PCL6	Y
PCL Laser	Xerox Laser	Xerox DocuPrint N40	PCL5 and PCL6	Y
PCL Laser	Xerox Laser	Xerox DocuPrint N4025	PCL5 and PCL6	Y
PCL Laser	Xerox Laser	Xerox DocuPrint N4025 PS	PCL5 and PCL6	Y
PCL Laser	Xerox Laser	Xerox DocuPrint N4525	PCL5 and PCL6	Y
PCL Laser	Xerox Laser	Xerox DocuTech 6100	PCL5 and PCL6	Y
PCL Laser	Xerox Laser	Xerox DocuTech 6115	PCL5 and PCL6	Y
PCL Laser	Xerox Laser	Xerox DocuTech 6135	PCL5 and PCL6	Y
PCL Laser	Xerox Laser	Xerox DocuTech 6155	PCL5 and PCL6	Y
PCL Laser	Xerox Laser	Xerox DocuTech 6180	PCL5 and PCL6	Y
PCL Laser	Xerox Laser	Xerox DocuTech 65 PS3 v3.0	PCL5 and PCL6	Y
PCL Laser	Xerox Laser	Xerox DocuTech 75 PS3 v3.0	PCL5 and PCL6	Y
PCL Laser	Xerox Laser	Xerox DocuTech 90 PS3 v3.0	PCL5 and PCL6	Y
PCL Laser	Xerox Laser	Xerox DocuTech128 HLC PS3	PCL5 and PCL6	Y
PCL Laser	Xerox Laser	Xerox DocuTech155 HLC PS3	PCL5 and PCL6	Y
PCL Laser	Xerox Laser	Xerox DocuTech180 HLC PS3	PCL5 and PCL6	Y

Type	Brand Name	Printer Name/Number	PDL (EG)	Wired/Wireless
PCL Laser	Xerox Laser	Xerox DP1300 Plus PS3 v1.0	PCL5 and PCL6	Y
PCL Laser	Xerox Laser	Xerox DP900 Plus PS3 v1.0	PCL5 and PCL6	Y
PCL Laser	Xerox Laser	Xerox DT6100 PS3 v2.0	PCL5 and PCL6	Y
PCL Laser	Xerox Laser	Xerox DT6115 PS3 v2.0	PCL5 and PCL6	Y
PCL Laser	Xerox Laser	Xerox DT6135 PS3 v2.0	PCL5 and PCL6	Y
PCL Laser	Xerox Laser	Xerox DT6155 PS3 v2.0	PCL5 and PCL6	Y
PCL Laser	Xerox Laser	Xerox DT6180 PS3 v2.0	PCL5 and PCL6	Y
PCL Laser	Xerox Laser	Xerox DXP 250 PS3	PCL5 and PCL6	Y
PCL Laser	Xerox Laser	Xerox Global Print Driver PS	PCL5 and PCL6	Y
PCL Laser	Xerox Laser	Xerox GPD PS V2.1	PCL5 and PCL6	Y
PCL Laser	Xerox Laser	Xerox MajestiK w/ Fiery SI RIP	PCL5 and PCL6	Y
PCL Laser	Xerox Laser	Xerox MajestiK with Cyclone RIP	PCL5 and PCL6	Y
PCL Laser	Xerox Laser	Xerox MajestiK with DocuPress RIP	PCL5 and PCL6	Y
PCL Laser	Xerox Laser	Xerox MajestiK with Fiery XJ RIP	PCL5 and PCL6	Y
PCL Laser	Xerox Laser	Xerox MajestiK with Splash RIP	PCL5 and PCL6	Y
PCL Laser	Xerox Laser	Xerox Nuvera 100 DC/P PS3	PCL5 and PCL6	Y
PCL Laser	Xerox Laser	Xerox Nuvera 100 DPS PS3	PCL5 and PCL6	Y
PCL Laser	Xerox Laser	Xerox Nuvera 120 DC/P PS3	PCL5 and PCL6	Y
PCL Laser	Xerox Laser	Xerox Nuvera 120 DPS PS3	PCL5 and PCL6	Y
PCL Laser	Xerox Laser	Xerox Nuvera 144 DPS PS3	PCL5 and PCL6	Y
PCL Laser	Xerox Laser	Xerox Phaser 1235 PS	PCL5 and PCL6	Y
PCL Laser	Xerox Laser	Xerox Phaser 2135 PS	PCL5 and PCL6	Y
PCL Laser	Xerox Laser	Xerox Phaser 3400 PS	PCL5 and PCL6	Y
PCL Laser	Xerox Laser	Xerox Phaser 3450 PS	PCL5 and PCL6	Y
PCL Laser	Xerox Laser	Xerox Phaser 4500B PS	PCL5 and PCL6	Y
PCL Laser	Xerox Laser	Xerox Phaser 4500DT PS	PCL5 and PCL6	Y
PCL Laser	Xerox Laser	Xerox Phaser 4500DX PS	PCL5 and PCL6	Y
PCL Laser	Xerox Laser	Xerox Phaser 4500N PS	PCL5 and PCL6	Y
PCL Laser	Xerox Laser	Xerox Phaser 5400 PS	PCL5 and PCL6	Y
PCL Laser	Xerox Laser	Xerox Phaser 5500B PS	PCL5 and PCL6	Y

Type	Brand Name	Printer Name/Number	PDL (EG)	Wired/Wireless	Type	Brand Name	Printer Name/Number	PDL (EG)	Wired/Wireless
PCL Laser	Xerox Laser	Xerox Phaser 5500DN PS	PCL5 and PCL6	Y	PCL Laser	Xerox Laser	Xerox Phaser 7400DN PS	PCL5 and PCL6	Y
PCL Laser	Xerox Laser	Xerox Phaser 5500DT PS	PCL5 and PCL6	Y	PCL Laser	Xerox Laser	Xerox Phaser 7400DT PS	PCL5 and PCL6	Y
PCL Laser	Xerox Laser	Xerox Phaser 5500DX PS	PCL5 and PCL6	Y	PCL Laser	Xerox Laser	Xerox Phaser 7400DX PS	PCL5 and PCL6	Y
PCL Laser	Xerox Laser	Xerox Phaser 5500N PS	PCL5 and PCL6	Y	PCL Laser	Xerox Laser	Xerox Phaser 7400DXF PS	PCL5 and PCL6	Y
PCL Laser	Xerox Laser	Xerox Phaser 6100	PCL5 and PCL6	Y	PCL Laser	Xerox Laser	Xerox Phaser 7400DXF PS	PCL5 and PCL6	Y
PCL Laser	Xerox Laser	Xerox Phaser 6120	PCL5 and PCL6	Y	PCL Laser	Xerox Laser	Xerox Phaser 7750B PS	PCL5 and PCL6	Y
PCL Laser	Xerox Laser	Xerox Phaser 6120 PS	PCL5 and PCL6	Y	PCL Laser	Xerox Laser	Xerox Phaser 7750DN PS	PCL5 and PCL6	Y
PCL Laser	Xerox Laser	Xerox Phaser 6130N PS	PCL5 and PCL6	Y	PCL Laser	Xerox Laser	Xerox Phaser 7750GX PS	PCL5 and PCL6	Y
PCL Laser	Xerox Laser	Xerox Phaser 6180DN PS	PCL5 and PCL6	Y	PCL Laser	Xerox Laser	Xerox Phaser 790	PCL5 and PCL6	Y
PCL Laser	Xerox Laser	Xerox Phaser 6180MFP-D PS	PCL5 and PCL6	Y	PCL Laser	Xerox Laser	Xerox Phaser 8200B	PCL5 and PCL6	Y
PCL Laser	Xerox Laser	Xerox Phaser 6180MFP-N PS	PCL5 and PCL6	Y	PCL Laser	Xerox Laser	Xerox Phaser 8200DP	PCL5 and PCL6	Y
PCL Laser	Xerox Laser	Xerox Phaser 6180N PS	PCL5 and PCL6	Y	PCL Laser	Xerox Laser	Xerox Phaser 8200DX	PCL5 and PCL6	Y
PCL Laser	Xerox Laser	Xerox Phaser 6200B	PCL5 and PCL6	Y	PCL Laser	Xerox Laser	Xerox Phaser 8200N	PCL5 and PCL6	Y
PCL Laser	Xerox Laser	Xerox Phaser 6200DP	PCL5 and PCL6	Y	PCL Laser	Xerox Laser	Xerox Phaser 8400B PS	PCL5 and PCL6	Y
PCL Laser	Xerox Laser	Xerox Phaser 6200DX	PCL5 and PCL6	Y	PCL Laser	Xerox Laser	Xerox Phaser 8400BD PS	PCL5 and PCL6	Y
PCL Laser	Xerox Laser	Xerox Phaser 6200N	PCL5 and PCL6	Y	PCL Laser	Xerox Laser	Xerox Phaser 8400DP PS	PCL5 and PCL6	Y
PCL Laser	Xerox Laser	Xerox Phaser 6250B PS	PCL5 and PCL6	Y	PCL Laser	Xerox Laser	Xerox Phaser 8400DX PS	PCL5 and PCL6	Y
PCL Laser	Xerox Laser	Xerox Phaser 6250DT PS	PCL5 and PCL6	Y	PCL Laser	Xerox Laser	Xerox Phaser 8400N PS	PCL5 and PCL6	Y
PCL Laser	Xerox Laser	Xerox Phaser 6250DX PS	PCL5 and PCL6	Y	PCL Laser	Xerox Laser	Xerox Phaser 8500N PS	PCL5 and PCL6	Y
PCL Laser	Xerox Laser	Xerox Phaser 6250N PS	PCL5 and PCL6	Y	PCL Laser	Xerox Laser	Xerox Phaser 8550DP PS	PCL5 and PCL6	Y
PCL Laser	Xerox Laser	Xerox Phaser 6300DN PS	PCL5 and PCL6	Y	PCL Laser	Xerox Laser	Xerox Phaser 8550DT PS	PCL5 and PCL6	Y
PCL Laser	Xerox Laser	Xerox Phaser 6300N PS	PCL5 and PCL6	Y	PCL Laser	Xerox Laser	Xerox Phaser 8550DX PS	PCL5 and PCL6	Y
PCL Laser	Xerox Laser	Xerox Phaser 6350DP PS	PCL5 and PCL6	Y	PCL Laser	Xerox Laser	Xerox Regal with Cyclone RIP	PCL5 and PCL6	Y
PCL Laser	Xerox Laser	Xerox Phaser 6350DT PS	PCL5 and PCL6	Y	PCL Laser	Xerox Laser	Xerox Regal with DocuPress RIP	PCL5 and PCL6	Y
PCL Laser	Xerox Laser	Xerox Phaser 6350DX PS	PCL5 and PCL6	Y	PCL Laser	Xerox Laser	Xerox Regal with Fiery SI RIP	PCL5 and PCL6	Y
PCL Laser	Xerox Laser	Xerox Phaser 7300B	PCL5 and PCL6	Y	PCL Laser	Xerox Laser	Xerox Regal with Fiery XJ RIP	PCL5 and PCL6	Y
PCL Laser	Xerox Laser	Xerox Phaser 7300DN	PCL5 and PCL6	Y	PCL Laser	Xerox Laser	Xerox Regal with Splash RIP	PCL5 and PCL6	Y
PCL Laser	Xerox Laser	Xerox Phaser 7300DT	PCL5 and PCL6	Y	PCL Laser	Xerox Laser	Xerox WorkCentre 232 PS	PCL5 and PCL6	Y
PCL Laser	Xerox Laser	Xerox Phaser 7300DX	PCL5 and PCL6	Y	PCL Laser	Xerox Laser	Xerox WorkCentre 238 PS	PCL5 and PCL6	Y
PCL Laser	Xerox Laser	Xerox Phaser 7300N	PCL5 and PCL6	Y	PCL Laser	Xerox Laser	Xerox WorkCentre 24	PCL5 and PCL6	Y

Type	Brand Name	Printer Name/Number	PDL (EG)	Wired/Wireless	Type	Brand Name	Printer Name/Number	PDL (EG)	Wired/Wireless
PCL Laser	Xerox Laser	Xerox WorkCentre 245 PS	PCL5 and PCL6	Y	PCL Laser	Xerox Laser	Xerox WorkCentre Pro C3545 PS	PCL5 and PCL6	Y
PCL Laser	Xerox Laser	Xerox WorkCentre 255 PS	PCL5 and PCL6	Y	PCL Laser	FujiXerox Laser	4150xf	PCL5 and/or PCL6	Y
PCL Laser	Xerox Laser	Xerox WorkCentre 265 PS	PCL5 and PCL6	Y	PCL Laser	Brother Laser	Brother DCP - 8040	PCL5 and/or PCL6	Y
PCL Laser	Xerox Laser	Xerox WorkCentre 275 PS	PCL5 and PCL6	Y	PCL Laser	Brother Laser	Brother DCP - 8045D	PCL5 and/or PCL6	Y
PCL Laser	Xerox Laser	Xerox WorkCentre C2424 PS	PCL5 and PCL6	Y	PCL Laser	Brother Laser	Brother DCP - 8070	PCL5 and/or PCL6	Y
PCL Laser	Xerox Laser	Xerox WorkCentre M118	PCL5 and PCL6	Y	PCL Laser	Brother Laser	Brother DCP - 8080DN	PCL5 and/or PCL6	Y
PCL Laser	Xerox Laser	Xerox WorkCentre M165 PS	PCL5 and PCL6	Y	PCL Laser	Brother Laser	Brother DCP - 8085DN	PCL5 and/or PCL6	Y
PCL Laser	Xerox Laser	Xerox WorkCentre M20	PCL5 and PCL6	Y	PCL Laser	Brother Laser	Brother DCP - 8370	PCL5 and/or PCL6	Y
PCL Laser	Xerox Laser	Xerox WorkCentre M35 PS	PCL5 and PCL6	Y	PCL Laser	Brother Laser	Brother DCP - 9010CN	PCL5 and/or PCL6	Y
PCL Laser	Xerox Laser	Xerox WorkCentre M45 PS	PCL5 and PCL6	Y	PCL Laser	Brother Laser	Brother DCP - 9040CN	PCL5 and/or PCL6	Y
PCL Laser	Xerox Laser	Xerox WorkCentre M55 PS	PCL5 and PCL6	Y	PCL Laser	Brother Laser	Brother DCP - 9042	PCL5 and/or PCL6	Y
PCL Laser	Xerox Laser	Xerox WorkCentre Pro 133	PCL5 and PCL6	Y	PCL Laser	Brother Laser	Brother DCP - 9045CDN	PCL5 and/or PCL6	Y
PCL Laser	Xerox Laser	Xerox WorkCentre Pro 165 PS	PCL5 and PCL6	Y	PCL Laser	Brother Laser	Brother HL - 4040CDN	PCL5 and/or PCL6	Y
PCL Laser	Xerox Laser	Xerox WorkCentre Pro 175 PS	PCL5 and PCL6	Y	PCL Laser	Brother Laser	Brother HL - 4040CN	PCL5 and/or PCL6	Y
PCL Laser	Xerox Laser	Xerox WorkCentre Pro 232 PS	PCL5 and PCL6	Y	PCL Laser	Brother Laser	Brother HL05250DTN	PCL5 and/or PCL6	Y
PCL Laser	Xerox Laser	Xerox WorkCentre Pro 238 PS	PCL5 and PCL6	Y	PCL Laser	Brother Laser	Brother HL - 1270N	PCL5 and/or PCL6	Y
PCL Laser	Xerox Laser	Xerox WorkCentre Pro 245 PS	PCL5 and PCL6	Y	PCL Laser	Brother Laser	Brother HL - 1470	PCL5 and/or PCL6	Y
PCL Laser	Xerox Laser	Xerox WorkCentre Pro 255 PS	PCL5 and PCL6	Y	PCL Laser	Brother Laser	Brother HL - 1470N	PCL5 and/or PCL6	Y
PCL Laser	Xerox Laser	Xerox WorkCentre Pro 265 PS	PCL5 and PCL6	Y	PCL Laser	Brother Laser	Brother HL - 1650	PCL5 and/or PCL6	Y
PCL Laser	Xerox Laser	Xerox WorkCentre Pro 275 PS	PCL5 and PCL6	Y	PCL Laser	Brother Laser	Brother HL - 1660E	PCL5 and/or PCL6	Y
PCL Laser	Xerox Laser	Xerox WorkCentre Pro 32 C PS	PCL5 and PCL6	Y	PCL Laser	Brother Laser	Brother HL - 1670N	PCL5 and/or PCL6	Y
PCL Laser	Xerox Laser	Xerox WorkCentre Pro 35 PS	PCL5 and PCL6	Y	PCL Laser	Brother Laser	Brother HL - 2060	PCL5 and/or PCL6	Y
PCL Laser	Xerox Laser	Xerox WorkCentre Pro 40 C PS	PCL5 and PCL6	Y	PCL Laser	Brother Laser	Brother HL - 2150N	PCL5 and/or PCL6	Y
PCL Laser	Xerox Laser	Xerox WorkCentre Pro 45 PS	PCL5 and PCL6	Y	PCL Laser	Brother Laser	Brother HL - 2170W	PCL5 and/or PCL6	Y
PCL Laser	Xerox Laser	Xerox WorkCentre Pro 55 PS	PCL5 and PCL6	Y	PCL Laser	Brother Laser	Brother HL - 2400Ce	PCL5 and/or PCL6	Y
PCL Laser	Xerox Laser	Xerox WorkCentre Pro 65 PS	PCL5 and PCL6	Y	PCL Laser	Brother Laser	Brother HL - 2400CeN	PCL5 and/or PCL6	Y
PCL Laser	Xerox Laser	Xerox WorkCentre Pro 75 PS	PCL5 and PCL6	Y	PCL Laser	Brother Laser	Brother HL - 2460	PCL5 and/or PCL6	Y
PCL Laser	Xerox Laser	Xerox WorkCentre Pro 90 PS	PCL5 and PCL6	Y	PCL Laser	Brother Laser	Brother HL - 2460N	PCL5 and/or PCL6	Y
PCL Laser	Xerox Laser	Xerox WorkCentre Pro C2128 PS	PCL5 and PCL6	Y	PCL Laser	Brother Laser	Brother HL - 2700CN	PCL5 and/or PCL6	Y
PCL Laser	Xerox Laser	Xerox WorkCentre Pro C2636 PS	PCL5 and PCL6	Y	PCL Laser	Brother Laser	Brother HL - 3040CN	PCL5 and/or PCL6	Y

Type	Brand Name	Printer Name/Number	PDL (EG)	Wired/Wireless	Type	Brand Name	Printer Name/Number	PDL (EG)	Wired/Wireless
PCL Laser	Brother Laser	Brother HL - 3070CW	PCL5 and/or PCL6	Y	PCL Laser	Brother Laser	Brother MFC - 7440W	PCL5 and/or PCL6	Y
PCL Laser	Brother Laser	Brother HL - 3260DN	PCL5 and/or PCL6	Y	PCL Laser	Brother Laser	Brother MFC - 7820N	PCL5 and/or PCL6	Y
PCL Laser	Brother Laser	Brother HL - 3260M	PCL5 and/or PCL6	Y	PCL Laser	Brother Laser	Brother MFC - 7840W	PCL5 and/or PCL6	Y
PCL Laser	Brother Laser	Brother HL - 3260N	PCL5 and/or PCL6	Y	PCL Laser	Brother Laser	Brother MFC - 7860DW	PCL5 and/or PCL6	Y
PCL Laser	Brother Laser	Brother HL - 3400CN	PCL5 and/or PCL6	Y	PCL Laser	Brother Laser	Brother MFC - 8220	PCL5 and/or PCL6	Y
PCL Laser	Brother Laser	Brother HL - 3450CN	PCL5 and/or PCL6	Y	PCL Laser	Brother Laser	Brother MFC - 8370	PCL5 and/or PCL6	Y
PCL Laser	Brother Laser	Brother HL - 4050CDN	PCL5 and/or PCL6	Y	PCL Laser	Brother Laser	Brother MFC - 8380	PCL5 and/or PCL6	Y
PCL Laser	Brother Laser	Brother HL - 4150	PCL5 and/or PCL6	Y	PCL Laser	Brother Laser	Brother MFC - 8440	PCL5 and/or PCL6	Y
PCL Laser	Brother Laser	Brother HL - 4200CN	PCL5 and/or PCL6	Y	PCL Laser	Brother Laser	Brother MFC - 8460N	PCL5 and/or PCL6	Y
PCL Laser	Brother Laser	Brother HL - 4570	PCL5 and/or PCL6	Y	PCL Laser	Brother Laser	Brother MFC - 8480DN	PCL5 and/or PCL6	Y
PCL Laser	Brother Laser	Brother HL - 5150D	PCL5 and/or PCL6	Y	PCL Laser	Brother Laser	Brother MFC - 8840D	PCL5 and/or PCL6	Y
PCL Laser	Brother Laser	Brother HL - 5150DLT	PCL5 and/or PCL6	Y	PCL Laser	Brother Laser	Brother MFC - 8840DN	PCL5 and/or PCL6	Y
PCL Laser	Brother Laser	Brother HL - 5170DN	PCL5 and/or PCL6	Y	PCL Laser	Brother Laser	Brother MFC - 8860DN	PCL5 and/or PCL6	Y
PCL Laser	Brother Laser	Brother HL - 5170DNLT	PCL5 and/or PCL6	Y	PCL Laser	Brother Laser	Brother MFC - 8870DW	PCL5 and/or PCL6	Y
PCL Laser	Brother Laser	Brother HL - 5240	PCL5 and/or PCL6	Y	PCL Laser	Brother Laser	Brother MFC - 8890DW	PCL5 and/or PCL6	Y
PCL Laser	Brother Laser	Brother HL - 5250DN	PCL5 and/or PCL6	Y	PCL Laser	Brother Laser	Brother MFC - 9010CN	PCL5 and/or PCL6	Y
PCL Laser	Brother Laser	Brother HL - 5250DN	PCL5 and/or PCL6	Y	PCL Laser	Brother Laser	Brother MFC - 9120CN	PCL5 and/or PCL6	Y
PCL Laser	Brother Laser	Brother HL - 5250DTN	PCL5 and/or PCL6	Y	PCL Laser	Brother Laser	Brother MFC - 9320CW	PCL5 and/or PCL6	Y
PCL Laser	Brother Laser	Brother HL - 5270DB	PCL5 and/or PCL6	Y	PCL Laser	Brother Laser	Brother MFC - 9420CN	PCL5 and/or PCL6	Y
PCL Laser	Brother Laser	Brother HL - 5280DW	PCL5 and/or PCL6	Y	PCL Laser	Brother Laser	Brother MFC - 9450CDN	PCL5 and/or PCL6	Y
PCL Laser	Brother Laser	Brother HL - 5280DW BR-Script3	PCL5 and/or PCL6	Y	PCL Laser	Brother Laser	Brother MFX - 8880DN	PCL5 and/or PCL6	Y
PCL Laser	Brother Laser	Brother HL - 5340	PCL5 and/or PCL6	Y	PCL Laser	Brother Laser	Brother MFX - 9970	PCL5 and/or PCL6	Y
PCL Laser	Brother Laser	Brother HL - 5370	PCL5 and/or PCL6	Y	PCL Laser	Canon Laser	Canon Color imageRUNNER C2058	PCL5 and/or PCL6	Y
PCL Laser	Brother Laser	Brother HL - 6050D	PCL5 and/or PCL6	Y	PCL Laser	Canon Laser	Canon Color imageRUNNER C2380	PCL5 and/or PCL6	Y
PCL Laser	Brother Laser	Brother HL - 6050DN	PCL5 and/or PCL6	Y	PCL Laser	Canon Laser	Canon Color imageRUNNER C2550	PCL5 and/or PCL6	Y
PCL Laser	Brother Laser	Brother HL - 6050DW	PCL5 and/or PCL6	Y	PCL Laser	Canon Laser	Canon Color imageRUNNER C2570	PCL5 and/or PCL6	Y
PCL Laser	Brother Laser	Brother HL - 7050	PCL5 and/or PCL6	Y	PCL Laser	Canon Laser	Canon Color imageRUNNER C2620N	PCL5 and/or PCL6	Y
PCL Laser	Brother Laser	Brother HL - 7050N	PCL5 and/or PCL6	Y	PCL Laser	Canon Laser	Canon Color imageRUNNER C2880	PCL5 and/or PCL6	Y
PCL Laser	Brother Laser	Brother HL - 8050N	PCL5 and/or PCL6	Y	PCL Laser	Canon Laser	Canon Color imageRUNNER C3080	PCL5 and/or PCL6	Y
PCL Laser	Brother Laser	Brother MFC - 7225N	PCL5 and/or PCL6	Y	PCL Laser	Canon Laser	Canon Color imageRUNNER C3080	PCL5 and/or PCL6	Y

Type	Brand Name	Printer Name/Number	PDL (EG)	Wired/Wireless
PCL Laser	Canon Laser	Canon Color imageRUNNER C3100N	PCL5 and/or PCL6	Y
PCL Laser	Canon Laser	Canon Color imageRUNNER C3170i	PCL5 and/or PCL6	Y
PCL Laser	Canon Laser	Canon Color imageRUNNER C3200N	PCL5 and/or PCL6	Y
PCL Laser	Canon Laser	Canon Color imageRUNNER C3220N	PCL5 and/or PCL6	Y
PCL Laser	Canon Laser	Canon Color imageRUNNER C3380	PCL5 and/or PCL6	Y
PCL Laser	Canon Laser	Canon Color imageRUNNER C3480	PCL5 and/or PCL6	Y
PCL Laser	Canon Laser	Canon Color imageRUNNER C3580	PCL5 and/or PCL6	Y
PCL Laser	Canon Laser	Canon Color imageRUNNER C4080	PCL5 and/or PCL6	Y
PCL Laser	Canon Laser	Canon Color imageRUNNER C4580	PCL5 and/or PCL6	Y
PCL Laser	Canon Laser	Canon Color imageRUNNER C5180	PCL5 and/or PCL6	Y
PCL Laser	Canon Laser	Canon Color imageRUNNER C5181	PCL5 and/or PCL6	Y
PCL Laser	Canon Laser	Canon Color imageRUNNER C5185	PCL5 and/or PCL6	Y
PCL Laser	Canon Laser	Canon Color imageRUNNER C5185 PRO	PCL5 and/or PCL6	Y
PCL Laser	Canon Laser	Canon Color imageRUNNER C5800	PCL5 and/or PCL6	Y
PCL Laser	Canon Laser	Canon Color imageRUNNER C6800	PCL5 and/or PCL6	Y
PCL Laser	Canon Laser	Canon imageCLASS 4000	PCL5 and/or PCL6	Y
PCL Laser	Canon Laser	Canon imageCLASS C2100	PCL5 and/or PCL6	Y
PCL Laser	Canon Laser	Canon imageCLASS MF9280Cdn	PCL5 and/or PCL6	Y
PCL Laser	Canon Laser	Canon imagePRESS 1110	PCL5 and/or PCL6	Y
PCL Laser	Canon Laser	Canon imagePRESS 1125	PCL5 and/or PCL6	Y
PCL Laser	Canon Laser	Canon imagePRESS 1135	PCL5 and/or PCL6	Y
PCL Laser	Canon Laser	Canon imagePRESS C1+	PCL5 and/or PCL6	Y
PCL Laser	Canon Laser	Canon imagePRESS C6000	PCL5 and/or PCL6	Y
PCL Laser	Canon Laser	Canon imagePRESS C6000 A - 1100 Server	PCL5 and/or PCL6	Y
PCL Laser	Canon Laser	Canon imagePRESS C6000 A - 2100 Server	PCL5 and/or PCL6	Y
PCL Laser	Canon Laser	Canon imagePRESS C6000 A3100 Server	PCL5 and/or PCL6	Y
PCL Laser	Canon Laser	Canon imagePRESS C7000	PCL5 and/or PCL6	Y
PCL Laser	Canon Laser	Canon imagePRESS C7000 A - 2000 Server	PCL5 and/or PCL6	Y

Type	Brand Name	Printer Name/Number	PDL (EG)	Wired/Wireless
PCL Laser	Canon Laser	Canon imagePRESS C7000 A - 2100 Server	PCL5 and/or PCL6	Y
PCL Laser	Canon Laser	Canon imagePRESS C7000 A3000 Server	PCL5 and/or PCL6	Y
PCL Laser	Canon Laser	Canon imagePRESS C7000 A3100 Server	PCL5 and/or PCL6	Y
PCL Laser	Canon Laser	Canon imageRUNNER 105	PCL5 and/or PCL6	Y
PCL Laser	Canon Laser	Canon imageRUNNER 105+	PCL5 and/or PCL6	Y
PCL Laser	Canon Laser	Canon imageRUNNER 110	PCL5 and/or PCL6	Y
PCL Laser	Canon Laser	Canon imageRUNNER 2200	PCL5 and/or PCL6	Y
PCL Laser	Canon Laser	Canon imageRUNNER 2200i	PCL5 and/or PCL6	Y
PCL Laser	Canon Laser	Canon imageRUNNER 2200P	PCL5 and/or PCL6	Y
PCL Laser	Canon Laser	Canon imageRUNNER 2220N	PCL5 and/or PCL6	Y
PCL Laser	Canon Laser	Canon imageRUNNER 2270	PCL5 and/or PCL6	Y
PCL Laser	Canon Laser	Canon imageRUNNER 2520	PCL5 and/or PCL6	Y
PCL Laser	Canon Laser	Canon imageRUNNER 2525	PCL5 and/or PCL6	Y
PCL Laser	Canon Laser	Canon imageRUNNER 2530	PCL5 and/or PCL6	Y
PCL Laser	Canon Laser	Canon imageRUNNER 2535	PCL5 and/or PCL6	Y
PCL Laser	Canon Laser	Canon imageRUNNER 2545	PCL5 and/or PCL6	Y
PCL Laser	Canon Laser	Canon imageRUNNER 2800	PCL5 and/or PCL6	Y
PCL Laser	Canon Laser	Canon imageRUNNER 2800P	PCL5 and/or PCL6	Y
PCL Laser	Canon Laser	Canon imageRUNNER 2870	PCL5 and/or PCL6	Y
PCL Laser	Canon Laser	Canon imageRUNNER 2870NE	PCL5 and/or PCL6	Y
PCL Laser	Canon Laser	Canon imageRUNNER 3025	PCL5 and/or PCL6	Y
PCL Laser	Canon Laser	Canon imageRUNNER 3030	PCL5 and/or PCL6	Y
PCL Laser	Canon Laser	Canon imageRUNNER 3035	PCL5 and/or PCL6	Y
PCL Laser	Canon Laser	Canon imageRUNNER 3045	PCL5 and/or PCL6	Y
PCL Laser	Canon Laser	Canon imageRUNNER 3180C	PCL5 and/or PCL6	Y
PCL Laser	Canon Laser	Canon imageRUNNER 3225	PCL5 and/or PCL6	Y
PCL Laser	Canon Laser	Canon imageRUNNER 3230	PCL5 and/or PCL6	Y
PCL Laser	Canon Laser	Canon imageRUNNER 3235	PCL5 and/or PCL6	Y
PCL Laser	Canon Laser	Canon imageRUNNER 3245	PCL5 and/or PCL6	Y





Type	Brand Name	Printer Name/Number	PDL (EG)	Wired/Wireless
PCL Laser	Canon Laser	Canon imageRUNNER C6870	PCL5 and/or PCL6	Y
PCL Laser	Canon Laser	Canon imageRUNNER C6870N	PCL5 and/or PCL6	Y
PCL Laser	Canon Laser	Canon imageRUNNER C6870U	PCL5 and/or PCL6	Y
PCL Laser	Canon Laser	Canon imageRUNNER C6880	PCL5 and/or PCL6	Y
PCL Laser	Canon Laser	Canon imageRUNNER C6880	PCL5 and/or PCL6	Y
PCL Laser	Canon Laser	Canon imageRUNNER LBP 5970	PCL5 and/or PCL6	Y
PCL Laser	Canon Laser	Canon imageRUNNER LBP 5975	PCL5 and/or PCL6	Y
PCL Laser	Canon Laser	Canon imageRUNNER LBP3470	PCL5 and/or PCL6	Y
PCL Laser	Canon Laser	Canon imageRUNNER LBP3560	PCL5 and/or PCL6	Y
PCL Laser	Canon Laser	Canon imageRUNNER LBP5460	PCL5 and/or PCL6	Y
PCL Laser	Canon Laser	Canon imageRUNNER Pro 125VP	PCL5 and/or PCL6	Y
PCL Laser	Canon Laser	Canon imageRUNNER Pro 150+	PCL5 and/or PCL6	Y
PCL Laser	Canon Laser	Canon imageRUNNER Pro 150VP	PCL5 and/or PCL6	Y
PCL Laser	Canon Laser	Canon imageRUNNER Pro 7110VP	PCL5 and/or PCL6	Y
PCL Laser	Canon Laser	Canon imageRUNNER Pro 7125VP	PCL5 and/or PCL6	Y
PCL Laser	Canon Laser	Canon imageRUNNER Pro 7138VP	PCL5 and/or PCL6	Y
PCL Laser	Canon Laser	Canon imageRUNNER Pro 7150VP	PCL5 and/or PCL6	Y
PCL Laser	Canon Laser	Canon i - SENSYS LBP6750cn	PCL5 and/or PCL6	Y
PCL Laser	Canon Laser	Canon LBP 1760e	PCL5 and/or PCL6	Y
PCL Laser	Canon Laser	Canon LBP 3260	PCL5 and/or PCL6	Y
PCL Laser	Canon Laser	Canon LBP 3370	PCL5 and/or PCL6	Y
PCL Laser	Canon Laser	Canon LBP 3460	PCL5 and/or PCL6	Y
PCL Laser	Canon Laser	Canon LBP 460PS	PCL5 and/or PCL6	Y
PCL Laser	Canon Laser	Canon LBP 5360	PCL5 and/or PCL6	Y
PCL Laser	Canon Laser	Canon LBP 5960	PCL5 and/or PCL6	Y
PCL Laser	Canon Laser	Canon LBP 6650dn	PCL5 and/or PCL6	Y
PCL Laser	Canon Laser	Canon LBP 6650n	PCL5 and/or PCL6	Y
PCL Laser	Canon Laser	Canon LBP 6750dn	PCL5 and/or PCL6	Y
PCL Laser	Canon Laser	Canon LBP 7750cdn	PCL5 and/or PCL6	Y
PCL Laser	Canon Laser	Canon LBP - 1000	PCL5 and/or PCL6	Y

Type	Brand Name	Printer Name/Number	PDL (EG)	Wired/Wireless
PCL Laser	Canon Laser	Canon LBP - 1760	PCL5 and/or PCL6	Y
PCL Laser	Compaq Laser	Compaq LN21N	PCL5 and/or PCL6	Y
PCL Laser	Compaq Laser	Compaq LN21P	PCL5 and/or PCL6	Y
PCL Laser	Compaq Laser	Compaq LN28A	PCL5 and/or PCL6	Y
PCL Laser	Compaq Laser	Compaq LN28N	PCL5 and/or PCL6	Y
PCL Laser	Compaq Laser	Compaq LNM40 - CA	PCL5 and/or PCL6	Y
PCL Laser	Compaq Laser	Compaq LNM40 - DA	PCL5 and/or PCL6	Y
PCL Laser	HP Laser	CP5525n/dn/xh	PCL5 and/or PCL6	Y
PCL Laser	OCE Laser	CS230	PCL5 and/or PCL6	Y
PCL Laser	Datametrics Laser	Datametrics Model 1980	PCL5 and/or PCL6	Y
PCL Laser	Datametrics Laser	Datametrics Model 2180	PCL5 and/or PCL6	Y
PCL Laser	Datametrics Laser	Datametrics Model 3400	PCL5 and/or PCL6	Y
PCL Laser	Datametrics Laser	Datametrics Model 3402	PCL5 and/or PCL6	Y
PCL Laser	Dell Laser	Dell 2145cn Multifunction Color Laser Printer	PCL5 and/or PCL6	Y
PCL Laser	Dell Laser	Dell 2335dn Multifunction Laser Printer	PCL5 and/or PCL6	Y
PCL Laser	Dell Laser	Dell 2350d Mono Laser Printer	PCL5 and/or PCL6	Y
PCL Laser	Dell Laser	Dell 2350dn Mono Laser Printer	PCL5 and/or PCL6	Y
PCL Laser	Dell Laser	Dell 2355dn Multifunction Laser Printer	PCL5 and/or PCL6	Y
PCL Laser	Dell Laser	Dell 3130cn	PCL5 and/or PCL6	Y
PCL Laser	Dell Laser	Dell 3330dn Laser Printer	PCL5 and/or PCL6	Y
PCL Laser	Dell Laser	Dell 3333dn Multifunction Laser Printer	PCL5 and/or PCL6	Y
PCL Laser	Dell Laser	Dell 5130 cdn Color Laser Printer	PCL5 and/or PCL6	Y
PCL Laser	Dell Laser	Dell 5230dn Laser Printer	PCL5 and/or PCL6	Y
PCL Laser	Dell Laser	Dell 5230n Laser Printer	PCL5 and/or PCL6	Y
PCL Laser	Dell Laser	Dell 5350dn Laser Printer	PCL5 and/or PCL6	Y
PCL Laser	Dell Laser	Dell 5530dn Laser Printer	PCL5 and/or PCL6	Y
PCL Laser	Dell Laser	Dell 5535dn Multifunction Laser Printer	PCL5 and/or PCL6	Y
PCL Laser	Dell Laser	Dell 7130cdn Color Printer	PCL5 and/or PCL6	Y
PCL Laser	Dell Laser	Dell 7330dn Laser Printer	PCL5 and/or PCL6	Y

Type	Brand Name	Printer Name/Number	PDL (EG)	Wireld/Wireless	Type	Brand Name	Printer Name/Number	PDL (EG)	Wireld/Wireless
PCL Laser	Dell Laser	Dell Laser Printer 1130	PCL5 and/or PCL6	Y	PCL Laser	Duplo Laser	Duplo Docucate MD - 551N	PCL5 and/or PCL6	Y
PCL Laser	Dell Laser	Dell Laser Printer 1130n	PCL5 and/or PCL6	Y	PCL Laser	Duplo Laser	Duplo Docucate MD - 621N	PCL5 and/or PCL6	Y
PCL Laser	Dell Laser	Dell Laser Printer 1700n	PCL5 and/or PCL6	Y	PCL Laser	Duplo Laser	Duplo Docucate MD - 701N	PCL5 and/or PCL6	Y
PCL Laser	Dell Laser	Dell Laser Printer 1710	PCL5 and/or PCL6	Y	PCL Laser	Epson Laser	Epson AcuLaser 2600N	PCL5 and/or PCL6	Y
PCL Laser	Dell Laser	Dell Laser Printer 1710n	PCL5 and/or PCL6	Y	PCL Laser	Epson Laser	Epson AcuLaser Aculaser M8000	PCL5 and/or PCL6	Y
PCL Laser	Dell Laser	Dell Laser Printer 1720	PCL5 and/or PCL6	Y	PCL Laser	Epson Laser	Epson AcuLaser C1900	PCL5 and/or PCL6	Y
PCL Laser	Dell Laser	Dell Laser Printer 2150cn	PCL5 and/or PCL6	Y	PCL Laser	Epson Laser	Epson AcuLaser C1900PS	PCL5 and/or PCL6	Y
PCL Laser	Dell Laser	Dell Laser Printer 2155cn	PCL5 and/or PCL6	Y	PCL Laser	Epson Laser	Epson AcuLaser C2000PS	PCL5 and/or PCL6	Y
PCL Laser	Dell Laser	Dell Laser Printer 3000cn	PCL5 and/or PCL6	Y	PCL Laser	Epson Laser	Epson AcuLaser C2000PSDT	PCL5 and/or PCL6	Y
PCL Laser	Dell Laser	Dell Laser Printer 3100cn	PCL5 and/or PCL6	Y	PCL Laser	Epson Laser	Epson AcuLaser C2600N	PCL5 and/or PCL6	Y
PCL Laser	Dell Laser	Dell Laser Printer 3110cn	PCL5 and/or PCL6	Y	PCL Laser	Epson Laser	Epson AcuLaser C2800N / DN	PCL5 and/or PCL6	Y
PCL Laser	Dell Laser	Dell Laser Printer 3110n	PCL5 and/or PCL6	Y	PCL Laser	Epson Laser	Epson AcuLaser C3800	PCL5 and/or PCL6	Y
PCL Laser	Dell Laser	Dell Laser Printer 3115	PCL5 and/or PCL6	Y	PCL Laser	Epson Laser	Epson AcuLaser C3900	PCL5 and/or PCL6	Y
PCL Laser	Dell Laser	Dell Laser Printer 5100cn	PCL5 and/or PCL6	Y	PCL Laser	Epson Laser	Epson AcuLaser C4100	PCL5 and/or PCL6	Y
PCL Laser	Dell Laser	Dell Laser Printer 5110cn	PCL5 and/or PCL6	Y	PCL Laser	Epson Laser	Epson AcuLaser C4200	PCL5 and/or PCL6	Y
PCL Laser	Dell Laser	Dell Laser Printer 5210n	PCL5 and/or PCL6	Y	PCL Laser	Epson Laser	Epson AcuLaser C8500	PCL5 and/or PCL6	Y
PCL Laser	Dell Laser	Dell Laser Printer 5310n	PCL5 and/or PCL6	Y	PCL Laser	Epson Laser	Epson AcuLaser C8500DT	PCL5 and/or PCL6	Y
PCL Laser	Dell Laser	Dell Laser Printer 5330dn	PCL5 and/or PCL6	Y	PCL Laser	Epson Laser	Epson AcuLaser C8500PS	PCL5 and/or PCL6	Y
PCL Laser	Dell Laser	Dell Laser Printer m5200	PCL5 and/or PCL6	Y	PCL Laser	Epson Laser	Epson AcuLaser C8500PSDT	PCL5 and/or PCL6	Y
PCL Laser	Dell Laser	Dell MFP Laser Printer 1600n	PCL5 and/or PCL6	Y	PCL Laser	Epson Laser	Epson AcuLaser C8600	PCL5 and/or PCL6	Y
PCL Laser	Dell Laser	Dell Multifunction Laser	PCL5 and/or PCL6	Y	PCL Laser	Epson Laser	Epson AcuLaser C8600PS	PCL5 and/or PCL6	Y
PCL Laser	FujiXerox Laser	DocuPrint M255df	PCL5 and/or PCL6	Y	PCL Laser	Epson Laser	Epson AcuLaser C8600PSDT	PCL5 and/or PCL6	Y
PCL Laser	FujiXerox Laser	DocuPrint M255z	PCL5 and/or PCL6	Y	PCL Laser	Epson Laser	Epson AcuLaser C9100	PCL5 and/or PCL6	Y
PCL Laser	FujiXerox Laser	DocuPrint P255dw	PCL5 and/or PCL6	Y	PCL Laser	Epson Laser	Epson AcuLaser C9200	PCL5 and/or PCL6	Y
PCL Laser	Duplo Laser	Duplo Docucate CD - 2501N	PCL5 and/or PCL6	Y	PCL Laser	Epson Laser	Epson AcuLaser ColorStation C8600+	PCL5 and/or PCL6	Y
PCL Laser	Duplo Laser	Duplo Docucate MD - 168D	PCL5 and/or PCL6	Y	PCL Laser	Epson Laser	Epson Aculaser CX16	PCL5 and/or PCL6	Y
PCL Laser	Duplo Laser	Duplo Docucate MD - 231	PCL5 and/or PCL6	Y	PCL Laser	Epson Laser	Epson Aculaser CX21N	PCL5 and/or PCL6	Y
PCL Laser	Duplo Laser	Duplo Docucate MD - 271	PCL5 and/or PCL6	Y	PCL Laser	Epson Laser	Epson Aculaser CX24	PCL5 and/or PCL6	Y
PCL Laser	Duplo Laser	Duplo Docucate MD - 351N	PCL5 and/or PCL6	Y	PCL Laser	Epson Laser	Epson Aculaser CX28	PCL5 and/or PCL6	Y
PCL Laser	Duplo Laser	Duplo Docucate MD - 451N	PCL5 and/or PCL6	Y	PCL Laser	Epson Laser	Epson Aculaser M2000D	PCL5 and/or PCL6	Y

Type	Brand Name	Printer Name/Number	PDL (EG)	Wired/Wireless
PCL Laser	Epson Laser	Epson Aculaser M2000DN	PCL5 and/or PCL6	Y
PCL Laser	Epson Laser	Epson Aculaser M4000D	PCL5 and/or PCL6	Y
PCL Laser	Epson Laser	Epson AL - M2300	PCL5 and/or PCL6	Y
PCL Laser	Epson Laser	Epson AL - M2310	PCL5 and/or PCL6	Y
PCL Laser	Epson Laser	Epson AL - M2400	PCL5 and/or PCL6	Y
PCL Laser	Epson Laser	Epson AL - M2410	PCL5 and/or PCL6	Y
PCL Laser	Epson Laser	Epson AL - MX20	PCL5 and/or PCL6	Y
PCL Laser	Epson Laser	Epson AL - MX21	PCL5 and/or PCL6	Y
PCL Laser	Epson Laser	Epson EPL - 3000 EPSONScript	PCL5 and/or PCL6	Y
PCL Laser	Epson Laser	Epson EPL - 5700 EPSONScript	PCL5 and/or PCL6	Y
PCL Laser	Epson Laser	Epson EPL - 5800	PCL5 and/or PCL6	Y
PCL Laser	Epson Laser	Epson EPL - 5800N	PCL5 and/or PCL6	Y
PCL Laser	Epson Laser	Epson EPL - 5800PS	PCL5 and/or PCL6	Y
PCL Laser	Epson Laser	Epson EPL - 5900	PCL5 and/or PCL6	Y
PCL Laser	Epson Laser	Epson EPL - 5900N	PCL5 and/or PCL6	Y
PCL Laser	Epson Laser	Epson EPL - 5900PS	PCL5 and/or PCL6	Y
PCL Laser	Epson Laser	Epson EPL - 6100	PCL5 and/or PCL6	Y
PCL Laser	Epson Laser	Epson EPL - 6100PS	PCL5 and/or PCL6	Y
PCL Laser	Epson Laser	Epson EPL - 6200	PCL5 and/or PCL6	Y
PCL Laser	Epson Laser	Epson EPL - C8200 PS3	PCL5 and/or PCL6	Y
PCL Laser	Epson Laser	Epson EPL - N1600	PCL5 and/or PCL6	Y
PCL Laser	Epson Laser	Epson EPL - N2000/A4 EPSONScript	PCL5 and/or PCL6	Y
PCL Laser	Epson Laser	Epson EPL - N2050	PCL5 and/or PCL6	Y
PCL Laser	Epson Laser	Epson EPL - N2050 PS3	PCL5 and/or PCL6	Y
PCL Laser	Epson Laser	Epson EPL - N2050+	PCL5 and/or PCL6	Y
PCL Laser	Epson Laser	Epson EPL - N2050D+	PCL5 and/or PCL6	Y
PCL Laser	Epson Laser	Epson EPL - N2050DT+	PCL5 and/or PCL6	Y
PCL Laser	Epson Laser	Epson EPL - N2050PS	PCL5 and/or PCL6	Y
PCL Laser	Epson Laser	Epson EPL - N2050PS+	PCL5 and/or PCL6	Y
PCL Laser	Epson Laser	Epson EPL - N2050T	PCL5 and/or PCL6	Y

Type	Brand Name	Printer Name/Number	PDL (EG)	Wired/Wireless
PCL Laser	Epson Laser	Epson EPL - N2550	PCL5 and/or PCL6	Y
PCL Laser	Epson Laser	Epson EPL - N2550DT	PCL5 and/or PCL6	Y
PCL Laser	Epson Laser	Epson EPL - N2550T	PCL5 and/or PCL6	Y
PCL Laser	Epson Laser	Epson EPL - N2700 PS3	PCL5 and/or PCL6	Y
PCL Laser	Epson Laser	Epson EPL - N2750	PCL5 and/or PCL6	Y
PCL Laser	Epson Laser	Epson EPL - N2750DT	PCL5 and/or PCL6	Y
PCL Laser	Epson Laser	Epson EPL - N2750PS	PCL5 and/or PCL6	Y
PCL Laser	Epson Laser	Epson EPL - N3000	PCL5 and/or PCL6	Y
PCL Laser	Epson Laser	Epson EPL - N4000 PS3	PCL5 and/or PCL6	Y
PCL Laser	Epson Laser	Epson EPL - N4000+ PS3	PCL5 and/or PCL6	Y
PCL Laser	Epson Laser	Epson EPL - N7000	PCL5 and/or PCL6	Y
PCL Laser	Epson Laser	Epson FX Able Model - PR v2017 PS	PCL5 and/or PCL6	Y
PCL Laser	Epson Laser	Epson FX Able Model - PR II F/PS	PCL5 and/or PCL6	Y
PCL Laser	Epson Laser	Epson FX AP C5540 I PS	PCL5 and/or PCL6	Y
PCL Laser	Epson Laser	Epson FX AP C6550 I PS	PCL5 and/or PCL6	Y
PCL Laser	Epson Laser	Epson FX DC 250 PS	PCL5 and/or PCL6	Y
PCL Laser	Epson Laser	Epson FX DC 350 PS	PCL5 and/or PCL6	Y
PCL Laser	Epson Laser	Epson FX DC 400 PS	PCL5 and/or PCL6	Y
PCL Laser	Epson Laser	Epson FX DC 450 CP PS	PCL5 and/or PCL6	Y
PCL Laser	Epson Laser	Epson FX DC 450 CP PS	PCL5 and/or PCL6	Y
PCL Laser	Epson Laser	Epson FX DC C5540 I PS	PCL5 and/or PCL6	Y
PCL Laser	Epson Laser	Epson FX DC C6550 I PS	PCL5 and/or PCL6	Y
PCL Laser	Epson Laser	Epson FX DMC 1100 PS	PCL5 and/or PCL6	Y
PCL Laser	Epson Laser	Epson FX DMC 156 PS	PCL5 and/or PCL6	Y
PCL Laser	Epson Laser	Epson FX DMC 186 PS	PCL5 and/or PCL6	Y
PCL Laser	Epson Laser	Epson FX DMC 235 PS	PCL5 and/or PCL6	Y
PCL Laser	Epson Laser	Epson FX DMC 236 PS	PCL5 and/or PCL6	Y
PCL Laser	Epson Laser	Epson FX DMC 285 PS	PCL5 and/or PCL6	Y
PCL Laser	Epson Laser	Epson FX DMC 286 PS	PCL5 and/or PCL6	Y
PCL Laser	Epson Laser	Epson FX DMC 355 PS	PCL5 and/or PCL6	Y

Type	Brand Name	Printer Name/Number	PDL (EG)	Wired/Wireless
PCL Laser	Epson Laser	Epson FX DMC 405 PS	PCL5 and/or PCL6	Y
PCL Laser	Epson Laser	Epson FX DMC 506 CP PS	PCL5 and/or PCL6	Y
PCL Laser	Epson Laser	Epson FX DMC 606 CP PS	PCL5 and/or PCL6	Y
PCL Laser	Epson Laser	Epson FX DMC 706CP PS	PCL5 and/or PCL6	Y
PCL Laser	Epson Laser	Epson FX DMC 900 PS	PCL5 and/or PCL6	Y
PCL Laser	Epson Laser	Epson FX DMC C240 PS	PCL5 and/or PCL6	Y
PCL Laser	Epson Laser	Epson FX DMC C250 PS	PCL5 and/or PCL6	Y
PCL Laser	Epson Laser	Epson FX DMC C250 PS C	PCL5 and/or PCL6	Y
PCL Laser	Epson Laser	Epson FX DMC C320 PS	PCL5 and/or PCL6	Y
PCL Laser	Epson Laser	Epson FX DMC C360 PS	PCL5 and/or PCL6	Y
PCL Laser	Epson Laser	Epson FX DMC C360 PS C	PCL5 and/or PCL6	Y
PCL Laser	Epson Laser	Epson FX DMC C400 PS	PCL5 and/or PCL6	Y
PCL Laser	Epson Laser	Epson FX DMC C450 PS	PCL5 and/or PCL6	Y
PCL Laser	Epson Laser	Epson FX DMC C450 PS C	PCL5 and/or PCL6	Y
PCL Laser	Epson Laser	Epson FX DP 205 - AP PS	PCL5 and/or PCL6	Y
PCL Laser	Epson Laser	Epson FX DP 240A - AP PS	PCL5 and/or PCL6	Y
PCL Laser	Epson Laser	Epson FX DP 255 - AP PS	PCL5 and/or PCL6	Y
PCL Laser	Epson Laser	Epson FX DP 305 - AP PS	PCL5 and/or PCL6	Y
PCL Laser	Epson Laser	Epson FX DP 340A - AP PS	PCL5 and/or PCL6	Y
PCL Laser	Epson Laser	Epson LP - 3000PS F2 v52,3	PCL5 and/or PCL6	Y
PCL Laser	Epson Laser	Epson LP - 8300CPD	PCL5 and/or PCL6	Y
PCL Laser	Epson Laser	Epson LP - 8700PS3	PCL5 and/or PCL6	Y
PCL Laser	Epson Laser	Epson LP - 9200PS3	PCL5 and/or PCL6	Y
PCL Laser	Epson Laser	Epson LP - 9700PS3	PCL5 and/or PCL6	Y
PCL Laser	Epson Laser	Epson MX20DN	PCL5 and/or PCL6	Y
PCL Laser	Epson Laser	Epson Offrio LP - M6000 (LP - S6000)	PCL5 and/or PCL6	Y
PCL Laser	Epson Laser	Epson Offrio LP - M7500 (LP - S7500)	PCL5 and/or PCL6	Y
PCL Laser	Epson Laser	Epson Offrio LP - M7500f	PCL5 and/or PCL6	Y
PCL Laser	FujiXerox Laser	FujiXerox 3017	PCL5 and/or PCL6	Y
PCL Laser	FujiXerox Laser	FujiXerox ApeosPort 350	PCL5 and/or PCL6	Y

Type	Brand Name	Printer Name/Number	PDL (EG)	Wired/Wireless
PCL Laser	FujiXerox Laser	FujiXerox ApeosPort 450	PCL5 and/or PCL6	Y
PCL Laser	FujiXerox Laser	FujiXerox ApeosPort 550	PCL5 and/or PCL6	Y
PCL Laser	FujiXerox Laser	FujiXerox ApeosPort 650	PCL5 and/or PCL6	Y
PCL Laser	FujiXerox Laser	FujiXerox ApeosPort 750	PCL5 and/or PCL6	Y
PCL Laser	FujiXerox Laser	FujiXerox ApeosPort C2200	PCL5 and/or PCL6	Y
PCL Laser	FujiXerox Laser	FujiXerox ApeosPort C2521	PCL5 and/or PCL6	Y
PCL Laser	FujiXerox Laser	FujiXerox ApeosPort C3300	PCL5 and/or PCL6	Y
PCL Laser	FujiXerox Laser	FujiXerox ApeosPort C3626	PCL5 and/or PCL6	Y
PCL Laser	FujiXerox Laser	FujiXerox ApeosPort C4300	PCL5 and/or PCL6	Y
PCL Laser	FujiXerox Laser	FujiXerox ApeosPort C4535	PCL5 and/or PCL6	Y
PCL Laser	FujiXerox Laser	FujiXerox ApeosPort C5540	PCL5 and/or PCL6	Y
PCL Laser	FujiXerox Laser	FujiXerox ApeosPort C6550	PCL5 and/or PCL6	Y
PCL Laser	FujiXerox Laser	FujiXerox ApeosPort C7550	PCL5 and/or PCL6	Y
PCL Laser	FujiXerox Laser	FujiXerox ApeosPort - III 4000	PCL5 and/or PCL6	Y
PCL Laser	FujiXerox Laser	FujiXerox DoceCentre III C4100	PCL5 and/or PCL6	Y
PCL Laser	FujiXerox Laser	FujiXerox DocPrint C2255	PCL5 and/or PCL6	Y
PCL Laser	FujiXerox Laser	FujiXerox DocPrint C3055	PCL5 and/or PCL6	Y
PCL Laser	FujiXerox Laser	FujiXerox DocuCentre 1055	PCL5 and/or PCL6	Y
PCL Laser	FujiXerox Laser	FujiXerox DocuCentre 1085	PCL5 and/or PCL6	Y
PCL Laser	FujiXerox Laser	FujiXerox DocuCentre 155	PCL5 and/or PCL6	Y
PCL Laser	FujiXerox Laser	FujiXerox DocuCentre 185	PCL5 and/or PCL6	Y
PCL Laser	FujiXerox Laser	FujiXerox DocuCentre 230	PCL5 and/or PCL6	Y
PCL Laser	FujiXerox Laser	FujiXerox DocuCentre 250	PCL5 and/or PCL6	Y
PCL Laser	FujiXerox Laser	FujiXerox DocuCentre 251	PCL5 and/or PCL6	Y
PCL Laser	FujiXerox Laser	FujiXerox DocuCentre 280	PCL5 and/or PCL6	Y
PCL Laser	FujiXerox Laser	FujiXerox DocuCentre 350	PCL5 and/or PCL6	Y
PCL Laser	FujiXerox Laser	FujiXerox DocuCentre 351	PCL5 and/or PCL6	Y
PCL Laser	FujiXerox Laser	FujiXerox DocuCentre 352	PCL5 and/or PCL6	Y
PCL Laser	FujiXerox Laser	FujiXerox DocuCentre 400	PCL5 and/or PCL6	Y
PCL Laser	FujiXerox Laser	FujiXerox DocuCentre 401	PCL5 and/or PCL6	Y



Type	Brand Name	Printer Name/Number	PDL (EG)	Wired/Wireless
PCL Laser	FujiXerox Laser	FujiXerox DocuCentre - III 2007	PCL5 and/or PCL6	Y
PCL Laser	FujiXerox Laser	FujiXerox DocuCentre - III 3007	PCL5 and/or PCL6	Y
PCL Laser	FujiXerox Laser	FujiXerox DocuCentre - IV (Apeos-Posrt - IV) C5580	PCL5 and/or PCL6	Y
PCL Laser	FujiXerox Laser	FujiXerox DocuCentre - IV (Apeos-Posrt - IV) C6680	PCL5 and/or PCL6	Y
PCL Laser	FujiXerox Laser	FujiXerox DocuCentre - IV (Apeos-Posrt - IV) C7780	PCL5 and/or PCL6	Y
PCL Laser	FujiXerox Laser	FujiXerox DocuColor 1256 GA (1257 GA)	PCL5 and/or PCL6	Y
PCL Laser	FujiXerox Laser	FujiXerox DocuColor 4055 P	PCL5 and/or PCL6	Y
PCL Laser	FujiXerox Laser	FujiXerox DocuColor 5000AP	PCL5 and/or PCL6	Y
PCL Laser	FujiXerox Laser	FujiXerox DocuColor 5000AP	PCL5 and/or PCL6	Y
PCL Laser	FujiXerox Laser	FujiXerox DocuColor 5000AP	PCL5 and/or PCL6	Y
PCL Laser	FujiXerox Laser	FujiXerox DocuColor 5065 II	PCL5 and/or PCL6	Y
PCL Laser	FujiXerox Laser	FujiXerox DocuColor 5151	PCL5 and/or PCL6	Y
PCL Laser	FujiXerox Laser	FujiXerox DocuColor 6075 II	PCL5 and/or PCL6	Y
PCL Laser	FujiXerox Laser	FujiXerox DocuColor 6075 II	PCL5 and/or PCL6	Y
PCL Laser	FujiXerox Laser	FujiXerox DocuColor 7000 Dcigital Press	PCL5 and/or PCL6	Y
PCL Laser	FujiXerox Laser	FujiXerox DocuColor 7000 Dcigital Press	PCL5 and/or PCL6	Y
PCL Laser	FujiXerox Laser	FujiXerox DocuColor 7000 Dcigital Press	PCL5 and/or PCL6	Y
PCL Laser	FujiXerox Laser	FujiXerox DocueCentre C2101 / C1101	PCL5 and/or PCL6	Y
PCL Laser	FujiXerox Laser	FujiXerox DocuPrint 115	PCL5 and/or PCL6	Y
PCL Laser	FujiXerox Laser	FujiXerox DocuPrint 135	PCL5 and/or PCL6	Y
PCL Laser	FujiXerox Laser	FujiXerox DocuPrint 2020	PCL5 and/or PCL6	Y
PCL Laser	FujiXerox Laser	FujiXerox DocuPrint 203A	PCL5 and/or PCL6	Y
PCL Laser	FujiXerox Laser	FujiXerox DocuPrint 204A	PCL5 and/or PCL6	Y
PCL Laser	FujiXerox Laser	FujiXerox DocuPrint 205	PCL5 and/or PCL6	Y
PCL Laser	FujiXerox Laser	FujiXerox DocuPrint 2060	PCL5 and/or PCL6	Y
PCL Laser	FujiXerox Laser	FujiXerox DocuPrint 2065	PCL5 and/or PCL6	Y
PCL Laser	FujiXerox Laser	Fujixerox DocuPrint 255	PCL5 and/or PCL6	Y
PCL Laser	FujiXerox Laser	Fujixerox DocuPrint 3055	PCL5 and/or PCL6	Y

Type	Brand Name	Printer Name/Number	PDL (EG)	Wired/Wireless
PCL Laser	FujiXerox Laser	FujiXerox DocuPrint 401	PCL5 and/or PCL6	Y
PCL Laser	FujiXerox Laser	FujiXerox DocuPrint 4050	PCL5 and/or PCL6	Y
PCL Laser	FujiXerox Laser	FujiXerox DocuPrint 4060	PCL5 and/or PCL6	Y
PCL Laser	FujiXerox Laser	FujiXerox DocuPrint 5060	PCL5 and/or PCL6	Y
PCL Laser	FujiXerox Laser	FujiXerox DocuPrint 92c	PCL5 and/or PCL6	Y
PCL Laser	FujiXerox Laser	FujiXerox DocuPrint 96	PCL5 and/or PCL6	Y
PCL Laser	FujiXerox Laser	FujiXerox DocuPrint C1190 FS	PCL5 and/or PCL6	Y
PCL Laser	FujiXerox Laser	FujiXerox DocuPrint C1616	PCL5 and/or PCL6	Y
PCL Laser	FujiXerox Laser	FujiXerox DocuPrint C2120	PCL5 and/or PCL6	Y
PCL Laser	FujiXerox Laser	FujiXerox DocuPrint C2200	PCL5 and/or PCL6	Y
PCL Laser	FujiXerox Laser	FujiXerox DocuPrint C2424	PCL5 and/or PCL6	Y
PCL Laser	FujiXerox Laser	FujiXerox DocuPrint C2426	PCL5 and/or PCL6	Y
PCL Laser	FujiXerox Laser	FujiXerox DocuPrint C2428	PCL5 and/or PCL6	Y
PCL Laser	FujiXerox Laser	FujiXerox DocuPrint C3140	PCL5 and/or PCL6	Y
PCL Laser	FujiXerox Laser	FujiXerox DocuPrint C3200A	PCL5 and/or PCL6	Y
PCL Laser	FujiXerox Laser	FujiXerox DocuPrint C3210DX	PCL5 and/or PCL6	Y
PCL Laser	FujiXerox Laser	FujiXerox DocuPrint C3290	PCL5 and/or PCL6	Y
PCL Laser	FujiXerox Laser	FujiXerox DocuPrint C3290 FS	PCL5 and/or PCL6	Y
PCL Laser	FujiXerox Laser	FujiXerox DocuPrint C3300 DX	PCL5 and/or PCL6	Y
PCL Laser	FujiXerox Laser	FujiXerox DocuPrint C3540	PCL5 and/or PCL6	Y
PCL Laser	FujiXerox Laser	FujiXerox DocuPrint C4350	PCL5 and/or PCL6	Y
PCL Laser	FujiXerox Laser	FujiXerox DocuPrint C5005	PCL5 and/or PCL6	Y
PCL Laser	FujiXerox Laser	FujiXerox DocuPrint C5005d	PCL5 and/or PCL6	Y
PCL Laser	FujiXerox Laser	FujiXerox DocuPrint C525A	PCL5 and/or PCL6	Y
PCL Laser	FujiXerox Laser	FujiXerox DocuPrint C525AFS	PCL5 and/or PCL6	Y
PCL Laser	FujiXerox Laser	FujiXerox DocuPrint C5450	PCL5 and/or PCL6	Y
PCL Laser	FujiXerox Laser	FujiXerox DocuPrint C6835	PCL5 and/or PCL6	Y
PCL Laser	FujiXerox Laser	FujiXerox DocuPrint C6835 Lite	PCL5 and/or PCL6	Y
PCL Laser	FujiXerox Laser	FujiXerox DocuPrint CM305	PCL5 and/or PCL6	Y
PCL Laser	FujiXerox Laser	FujiXerox DocuPrint CP305D	PCL5 and/or PCL6	Y

Type	Brand Name	Printer Name/Number	PDL (EG)	Wired/Wireless
PCL Laser	FujiXerox Laser	FujiXerox DocuTech 6180 Production Publisher	PCL5 and/or PCL6	Y
PCL Laser	FujiXerox Laser	FujiXerox FX 4112	PCL5 and/or PCL6	Y
PCL Laser	FujiXerox Laser	FujiXerox FX 4127	PCL5 and/or PCL6	Y
PCL Laser	FujiXerox Laser	FujiXerox FX4110EPS	PCL5 and/or PCL6	Y
PCL Laser	FujiXerox Laser	FujiXerox FX4590EPS	PCL5 and/or PCL6	Y
PCL Laser	FujiXerox Laser	FujiXerox Phaser 3125N	PCL5 and/or PCL6	Y
PCL Laser	FujiXerox Laser	FujiXerox Phaser 3160n	PCL5 and/or PCL6	Y
PCL Laser	FujiXerox Laser	FujiXerox Phaser 3200 MFP	PCL5 and/or PCL6	Y
PCL Laser	FujiXerox Laser	FujiXerox Phaser 3428	PCL5 and/or PCL6	Y
PCL Laser	FujiXerox Laser	FujiXerox Phaser 3435	PCL5 and/or PCL6	Y
PCL Laser	FujiXerox Laser	FujiXerox Phaser 3435dn	PCL5 and/or PCL6	Y
PCL Laser	FujiXerox Laser	FujiXerox Phaser 4510	PCL5 and/or PCL6	Y
PCL Laser	FujiXerox Laser	FujiXerox Phaser 5500N	PCL5 and/or PCL6	Y
PCL Laser	FujiXerox Laser	FujiXerox Phaser 5550	PCL5 and/or PCL6	Y
PCL Laser	FujiXerox Laser	FujiXerox Phaser 6360N / 6360DN / 6360DT / 6360DX	PCL5 and/or PCL6	Y
PCL Laser	FujiXerox Laser	FujiXerox Phaser 7760	PCL5 and/or PCL6	Y
PCL Laser	FujiXerox Laser	FujiXerox Phaser 8560	PCL5 and/or PCL6	Y
PCL Laser	FujiXerox Laser	FujiXerox Phaser 8560MFP N / 8560MFP DN / 8560MFP DT / 8560MFP DX	PCL5 and/or PCL6	Y
PCL Laser	FujiXerox Laser	FujiXerox WorkCentre 3210	PCL5 and/or PCL6	Y
PCL Laser	FujiXerox Laser	FujiXerox WorkCentre 3220	PCL5 and/or PCL6	Y
PCL Laser	FujiXerox Laser	FujiXerox WorkCentre 3220	PCL5 and/or PCL6	Y
PCL Laser	FujiXerox Laser	FujiXerox WorkCentre 4250	PCL5 and/or PCL6	Y
PCL Laser	FujiXerox Laser	FujiXerox WorkCentre 4250c / s / x / xf	PCL5 and/or PCL6	Y
PCL Laser	FujiXerox Laser	FujiXerox WorkCentre 518 - II	PCL5 and/or PCL6	Y
PCL Laser	FujiXerox Laser	FujiXerox WorkCentre 520	PCL5 and/or PCL6	Y
PCL Laser	GCC Laser	GCC Elite 12/1200N	PCL5 and/or PCL6	Y
PCL Laser	GCC Laser	GCC Elite 12/600	PCL5 and/or PCL6	Y
PCL Laser	GCC Laser	GCC Elite 12/600N	PCL5 and/or PCL6	Y

Type	Brand Name	Printer Name/Number	PDL (EG)	Wired/Wireless
PCL Laser	GCC Laser	GCC Elite 21DN	PCL5 and/or PCL6	Y
PCL Laser	GCC Laser	GCC Elite 21DN+	PCL5 and/or PCL6	Y
PCL Laser	GCC Laser	GCC Elite 21N	PCL5 and/or PCL6	Y
PCL Laser	GCC Laser	GCC Elite 21N+	PCL5 and/or PCL6	Y
PCL Laser	GCC Laser	GCC Elite 21SE	PCL5 and/or PCL6	Y
PCL Laser	GCC Laser	GCC Elite 26DN	PCL5 and/or PCL6	Y
PCL Laser	GCC Laser	GCC Elite 26N	PCL5 and/or PCL6	Y
PCL Laser	GCC Laser	GCC Elite XL20/1200	PCL5 and/or PCL6	Y
PCL Laser	GCC Laser	GCC Elite XL20/600	PCL5 and/or PCL6	Y
PCL Laser	GCC Laser	GCC Elite XL20/800	PCL5 and/or PCL6	Y
PCL Laser	GCC Laser	GCC Elite XL40DN	PCL5 and/or PCL6	Y
PCL Laser	GCC Laser	GCC Elite XL40N	PCL5 and/or PCL6	Y
PCL Laser	Gestetner Laser	Gestetner 10502 PS	PCL5 and/or PCL6	Y
PCL Laser	Gestetner Laser	Gestetner 10512 PS	PCL5 and/or PCL6	Y
PCL Laser	Gestetner Laser	Gestetner 2212 PS	PCL5 and/or PCL6	Y
PCL Laser	Gestetner Laser	Gestetner 2712 PS	PCL5 and/or PCL6	Y
PCL Laser	Gestetner Laser	Gestetner 32105 PS	PCL5 and/or PCL6	Y
PCL Laser	Gestetner Laser	Gestetner 3212 PS	PCL5 and/or PCL6	Y
PCL Laser	Gestetner Laser	Gestetner 3215s PS	PCL5 and/or PCL6	Y
PCL Laser	Gestetner Laser	Gestetner 3218 PS	PCL5 and/or PCL6	Y
PCL Laser	Gestetner Laser	Gestetner 3222 PS	PCL5 and/or PCL6	Y
PCL Laser	Gestetner Laser	Gestetner 3227 PS	PCL5 and/or PCL6	Y
PCL Laser	Gestetner Laser	Gestetner 3235 PS	PCL5 and/or PCL6	Y
PCL Laser	Gestetner Laser	Gestetner 3235e PS	PCL5 and/or PCL6	Y
PCL Laser	Gestetner Laser	Gestetner 3235s PS	PCL5 and/or PCL6	Y
PCL Laser	Gestetner Laser	Gestetner 3245 PS	PCL5 and/or PCL6	Y
PCL Laser	Gestetner Laser	Gestetner 3245e PS	PCL5 and/or PCL6	Y
PCL Laser	Gestetner Laser	Gestetner 3255 PS	PCL5 and/or PCL6	Y
PCL Laser	Gestetner Laser	Gestetner 3265 PS	PCL5 and/or PCL6	Y
PCL Laser	Gestetner Laser	Gestetner 3285 PS	PCL5 and/or PCL6	Y





Type	Brand Name	Printer Name/Number	PDL (EG)	Wired/Wireless
PCL Laser	Gestetner Laser	Gestetner DSm730 PS	PCL5 and/or PCL6	Y
PCL Laser	Gestetner Laser	Gestetner DSm735/735G PS	PCL5 and/or PCL6	Y
PCL Laser	Gestetner Laser	Gestetner DSm745/745G PS	PCL5 and/or PCL6	Y
PCL Laser	Gestetner Laser	Gestetner F9199/9199nf PS	PCL5 and/or PCL6	Y
PCL Laser	Gestetner Laser	Gestetner MP 161/DSm416 PS	PCL5 and/or PCL6	Y
PCL Laser	Gestetner Laser	Gestetner MP 2510/DSm725e PS	PCL5 and/or PCL6	Y
PCL Laser	Gestetner Laser	Gestetner MP 2550 PS	PCL5 and/or PCL6	Y
PCL Laser	Gestetner Laser	Gestetner MP 2550B PS	PCL5 and/or PCL6	Y
PCL Laser	Gestetner Laser	Gestetner MP 3010/DSm730e PS	PCL5 and/or PCL6	Y
PCL Laser	Gestetner Laser	Gestetner MP 3350 PS	PCL5 and/or PCL6	Y
PCL Laser	Gestetner Laser	Gestetner MP 3350B PS	PCL5 and/or PCL6	Y
PCL Laser	Gestetner Laser	Gestetner MP 4000 PS	PCL5 and/or PCL6	Y
PCL Laser	Gestetner Laser	Gestetner MP 4000B PS	PCL5 and/or PCL6	Y
PCL Laser	Gestetner Laser	Gestetner MP 5000 PS	PCL5 and/or PCL6	Y
PCL Laser	Gestetner Laser	Gestetner MP 5000B PS	PCL5 and/or PCL6	Y
PCL Laser	Gestetner Laser	Gestetner MP 6000 PS	PCL5 and/or PCL6	Y
PCL Laser	Gestetner Laser	Gestetner MP 7000 PS	PCL5 and/or PCL6	Y
PCL Laser	Gestetner Laser	Gestetner MP 8000 PS	PCL5 and/or PCL6	Y
PCL Laser	Gestetner Laser	Gestetner MP C6000 PS	PCL5 and/or PCL6	Y
PCL Laser	Gestetner Laser	Gestetner MP C7500 PS	PCL5 and/or PCL6	Y
PCL Laser	Gestetner Laser	Gestetner MP1100/DSm7110 PS	PCL5 and/or PCL6	Y
PCL Laser	Gestetner Laser	Gestetner MP1350/DSm7135 PS	PCL5 and/or PCL6	Y
PCL Laser	Gestetner Laser	Gestetner MP1600/DSm716 PS	PCL5 and/or PCL6	Y
PCL Laser	Gestetner Laser	Gestetner MP2000/DSm721d PS	PCL5 and/or PCL6	Y
PCL Laser	Gestetner Laser	Gestetner MP2500/DSm625 PS	PCL5 and/or PCL6	Y
PCL Laser	Gestetner Laser	Gestetner MP3500/DSm735e PS	PCL5 and/or PCL6	Y
PCL Laser	Gestetner Laser	Gestetner MP4500/DSm745e PS	PCL5 and/or PCL6	Y
PCL Laser	Gestetner Laser	Gestetner MP5500/DSm755 PS	PCL5 and/or PCL6	Y
PCL Laser	Gestetner Laser	Gestetner MP6500/DSm765 PS	PCL5 and/or PCL6	Y
PCL Laser	Gestetner Laser	Gestetner MP7500/DSm775 PS	PCL5 and/or PCL6	Y

Type	Brand Name	Printer Name/Number	PDL (EG)	Wired/Wireless
PCL Laser	Gestetner Laser	Gestetner MP9000/DSm790 PS	PCL5 and/or PCL6	Y
PCL Laser	Gestetner Laser	Gestetner MPC1500/GS106 PS	PCL5 and/or PCL6	Y
PCL Laser	Gestetner Laser	Gestetner MPC2000/DSc520 PS	PCL5 and/or PCL6	Y
PCL Laser	Gestetner Laser	Gestetner MPC2500/DSc525 PS	PCL5 and/or PCL6	Y
PCL Laser	Gestetner Laser	Gestetner MPC3000/DSc530 PS	PCL5 and/or PCL6	Y
PCL Laser	Gestetner Laser	Gestetner MPC3500/DSc535 PS	PCL5 and/or PCL6	Y
PCL Laser	Gestetner Laser	Gestetner MPC4500/DSc545 PS	PCL5 and/or PCL6	Y
PCL Laser	Gestetner Laser	Gestetner P7026 PS	PCL5 and/or PCL6	Y
PCL Laser	Gestetner Laser	Gestetner P7026n PS	PCL5 and/or PCL6	Y
PCL Laser	Gestetner Laser	Gestetner P7027 PS	PCL5 and/or PCL6	Y
PCL Laser	Gestetner Laser	Gestetner P7031n PS	PCL5 and/or PCL6	Y
PCL Laser	Gestetner Laser	Gestetner P7031nL PS	PCL5 and/or PCL6	Y
PCL Laser	Gestetner Laser	Gestetner P7032 PS	PCL5 and/or PCL6	Y
PCL Laser	Gestetner Laser	Gestetner P7035n PS	PCL5 and/or PCL6	Y
PCL Laser	Gestetner Laser	Gestetner P7045 PS	PCL5 and/or PCL6	Y
PCL Laser	Gestetner Laser	Gestetner P7126 PS	PCL5 and/or PCL6	Y
PCL Laser	Gestetner Laser	Gestetner P7126n PS	PCL5 and/or PCL6	Y
PCL Laser	Gestetner Laser	Gestetner P7132n PS	PCL5 and/or PCL6	Y
PCL Laser	Gestetner Laser	Gestetner P7145 PS	PCL5 and/or PCL6	Y
PCL Laser	Gestetner Laser	Gestetner P7245 PS	PCL5 and/or PCL6	Y
PCL Laser	Gestetner Laser	Gestetner P7325 PS	PCL5 and/or PCL6	Y
PCL Laser	Gestetner Laser	Gestetner P7325n PS	PCL5 and/or PCL6	Y
PCL Laser	Gestetner Laser	Gestetner P7431cn PS	PCL5 and/or PCL6	Y
PCL Laser	Gestetner Laser	Gestetner P7527 PS	PCL5 and/or PCL6	Y
PCL Laser	Gestetner Laser	Gestetner P7527n PS	PCL5 and/or PCL6	Y
PCL Laser	Gestetner Laser	Gestetner P7535n PS	PCL5 and/or PCL6	Y
PCL Laser	Gestetner Laser	Gestetner P7575 PS	PCL5 and/or PCL6	Y
PCL Laser	Gestetner Laser	Gestetner P7675 PS	PCL5 and/or PCL6	Y
PCL Laser	Gestetner Laser	Gestetner SP 8200DN PS	PCL5 and/or PCL6	Y
PCL Laser	Gestetner Laser	Gestetner SP C420DN PS	PCL5 and/or PCL6	Y

Type	Brand Name	Printer Name/Number	PDL (EG)	Wired/Wireless
PCL Laser	HP Laser	HP LaserJet Pro 400 M401	PCL5 and/or PCL6	Y
PCL Laser	HP Laser	HP LaserJet Pro M275	PCL5 and/or PCL6	Y
PCL Laser	HP Laser	HP CLJ CP5525dn	PCL5 and/or PCL6	Y
PCL Laser	HP Laser	HP CLJ CP5525n	PCL5 and/or PCL6	Y
PCL Laser	HP Laser	HP CM8050	PCL5 and/or PCL6	Y
PCL Laser	HP Laser	HP CM8060	PCL5 and/or PCL6	Y
PCL Laser	HP Laser	HP Color LaserJet 2500L	PCL5 and/or PCL6	Y
PCL Laser	HP Laser	HP Color LaserJet 2500n	PCL5 and/or PCL6	Y
PCL Laser	HP Laser	HP Color LaserJet 2500tn	PCL5 and/or PCL6	Y
PCL Laser	HP Laser	HP Color LaserJet 2550L	PCL5 and/or PCL6	Y
PCL Laser	HP Laser	HP Color LaserJet 2550Ln	PCL5 and/or PCL6	Y
PCL Laser	HP Laser	HP Color LaserJet 2550n	PCL5 and/or PCL6	Y
PCL Laser	HP Laser	HP Color LaserJet 2605 / dn / dtn	PCL5 and/or PCL6	Y
PCL Laser	HP Laser	HP Color LaserJet 2700	PCL5 and/or PCL6	Y
PCL Laser	HP Laser	HP Color LaserJet 2820	PCL5 and/or PCL6	Y
PCL Laser	HP Laser	HP Color LaserJet 2840	PCL5 and/or PCL6	Y
PCL Laser	HP Laser	HP Color LaserJet 3000 / n / dn	PCL5 and/or PCL6	Y
PCL Laser	HP Laser	HP Color LaserJet 4650n	PCL5 and/or PCL6	Y
PCL Laser	HP Laser	HP Color LaserJet 4700 / n / dn / dtn / ph+	PCL5 and/or PCL6	Y
PCL Laser	HP Laser	HP Color LaserJet 4730 mfp / x mfp / xm mfp / xs mfp	PCL5 and/or PCL6	Y
PCL Laser	HP Laser	HP Color LaserJet 5500	PCL5 and/or PCL6	Y
PCL Laser	HP Laser	HP Color LaserJet 5500dn	PCL5 and/or PCL6	Y
PCL Laser	HP Laser	HP Color LaserJet 5500dtn	PCL5 and/or PCL6	Y
PCL Laser	HP Laser	HP Color LaserJet 5500hdn	PCL5 and/or PCL6	Y
PCL Laser	HP Laser	HP Color LaserJet 5500n	PCL5 and/or PCL6	Y
PCL Laser	HP Laser	HP Color LaserJet 5550 / n / dn / dtn / hdn	PCL5 and/or PCL6	Y
PCL Laser	HP Laser	HP Color LaserJet 8550	PCL5 and/or PCL6	Y
PCL Laser	HP Laser	HP Color LaserJet 8550mfp	PCL5 and/or PCL6	Y
PCL Laser	HP Laser	HP Color LaserJet 9500	PCL5 and/or PCL6	Y

Type	Brand Name	Printer Name/Number	PDL (EG)	Wired/Wireless
PCL Laser	HP Laser	HP Color LaserJet 9500mfp	PCL5 and/or PCL6	Y
PCL Laser	HP Laser	HP Color LaserJet CM1312 MFP	PCL5 and/or PCL6	Y
PCL Laser	HP Laser	HP Color LaserJet CM2320 MFP	PCL5 and/or PCL6	Y
PCL Laser	HP Laser	HP Color LaserJet CM6030 MFP	PCL5 and/or PCL6	Y
PCL Laser	HP Laser	HP Color LaserJet CM6040 MFP	PCL5 and/or PCL6	Y
PCL Laser	HP Laser	HP Color LaserJet CP1510	PCL5 and/or PCL6	Y
PCL Laser	HP Laser	HP Color LaserJet CP1515n	PCL5 and/or PCL6	Y
PCL Laser	HP Laser	HP Color LaserJet CP1518ni	PCL5 and/or PCL6	Y
PCL Laser	HP Laser	HP Color LaserJet CP1525	PCL5 and/or PCL6	Y
PCL Laser	HP Laser	HP Color LaserJet CP2025	PCL5 and/or PCL6	Y
PCL Laser	HP Laser	HP Color LaserJet CP2025n/dn/x	PCL5 and/or PCL6	Y
PCL Laser	HP Laser	HP Color LaserJet CP3525dn / n / x	PCL5 and/or PCL6	Y
PCL Laser	HP Laser	HP Color LaserJet CP4025dn / n	PCL5 and/or PCL6	Y
PCL Laser	HP Laser	HP Color LaserJet CP4525dn / n / xh	PCL5 and/or PCL6	Y
PCL Laser	HP Laser	HP Color LaserJet CP6015	PCL5 and/or PCL6	Y
PCL Laser	HP Laser	HP Color LaserJet Pro CP1525nw	PCL5 and/or PCL6	Y
PCL Laser	HP Laser	HP Color LaserJet Pro CP5225	PCL5 and/or PCL6	Y
PCL Laser	HP Laser	HP LaserJet 1200n	PCL5 and/or PCL6	Y
PCL Laser	HP Laser	HP LaserJet 1220	PCL5 and/or PCL6	Y
PCL Laser	HP Laser	HP LaserJet 1300	PCL5 and/or PCL6	Y
PCL Laser	HP Laser	HP LaserJet 2200dn	PCL5 and/or PCL6	Y
PCL Laser	HP Laser	HP LaserJet 2300	PCL5 and/or PCL6	Y
PCL Laser	HP Laser	HP LaserJet 2300L	PCL5 and/or PCL6	Y
PCL Laser	HP Laser	HP LaserJet 2420	PCL5 and/or PCL6	Y
PCL Laser	HP Laser	HP LaserJet 2430	PCL5 and/or PCL6	Y
PCL Laser	HP Laser	HP LaserJet 3015	PCL5 and/or PCL6	Y
PCL Laser	HP Laser	HP LaserJet 3020	PCL5 and/or PCL6	Y
PCL Laser	HP Laser	HP LaserJet 3030	PCL5 and/or PCL6	Y
PCL Laser	HP Laser	HP LaserJet 3050	PCL5 and/or PCL6	Y
PCL Laser	HP Laser	HP LaserJet 3052	PCL5 and/or PCL6	Y

Type	Brand Name	Printer Name/Number	PDL (EG)	Wired/Wireless
PCL Laser	HP Laser	HP LaserJet 3055	PCL5 and/or PCL6	Y
PCL Laser	HP Laser	HP LaserJet 3200m	PCL5 and/or PCL6	Y
PCL Laser	HP Laser	HP LaserJet 3300mfp	PCL5 and/or PCL6	Y
PCL Laser	HP Laser	HP LaserJet 3310	PCL5 and/or PCL6	Y
PCL Laser	HP Laser	HP LaserJet 3320	PCL5 and/or PCL6	Y
PCL Laser	HP Laser	HP LaserJet 3320n	PCL5 and/or PCL6	Y
PCL Laser	HP Laser	HP LaserJet 3330	PCL5 and/or PCL6	Y
PCL Laser	HP Laser	HP LaserJet 3380	PCL5 and/or PCL6	Y
PCL Laser	HP Laser	HP LaserJet 3390	PCL5 and/or PCL6	Y
PCL Laser	HP Laser	HP LaserJet 3392	PCL5 and/or PCL6	Y
PCL Laser	HP Laser	HP LaserJet 4015dn/x	PCL5 and/or PCL6	Y
PCL Laser	HP Laser	HP LaserJet 4100	PCL5 and/or PCL6	Y
PCL Laser	HP Laser	HP LaserJet 4100dtn	PCL5 and/or PCL6	Y
PCL Laser	HP Laser	HP LaserJet 4100mfp	PCL5 and/or PCL6	Y
PCL Laser	HP Laser	HP LaserJet 4100n	PCL5 and/or PCL6	Y
PCL Laser	HP Laser	HP LaserJet 4100tn	PCL5 and/or PCL6	Y
PCL Laser	HP Laser	HP LaserJet 4101mfp	PCL5 and/or PCL6	Y
PCL Laser	HP Laser	HP LaserJet 4200	PCL5 and/or PCL6	Y
PCL Laser	HP Laser	HP LaserJet 4240 / n	PCL5 and/or PCL6	Y
PCL Laser	HP Laser	HP LaserJet 4250 / n	PCL5 and/or PCL6	Y
PCL Laser	HP Laser	HP LaserJet 4300	PCL5 and/or PCL6	Y
PCL Laser	HP Laser	HP LaserJet 4345mfp	PCL5 and/or PCL6	Y
PCL Laser	HP Laser	HP LaserJet 4350 / n	PCL5 and/or PCL6	Y
PCL Laser	HP Laser	HP LaserJet 5000n	PCL5 and/or PCL6	Y
PCL Laser	HP Laser	HP LaserJet 5100 / tn / dtn	PCL5 and/or PCL6	Y
PCL Laser	HP Laser	HP LaserJet 5200 / tn / dtn	PCL5 and/or PCL6	Y
PCL Laser	HP Laser	HP LaserJet 9040 / n / dn	PCL5 and/or PCL6	Y
PCL Laser	HP Laser	HP LaserJet 9040mfp	PCL5 and/or PCL6	Y
PCL Laser	HP Laser	HP LaserJet 9050 / n / dn	PCL5 and/or PCL6	Y
PCL Laser	HP Laser	HP LaserJet 9050mfp	PCL5 and/or PCL6	Y

Type	Brand Name	Printer Name/Number	PDL (EG)	Wired/Wireless
PCL Laser	HP Laser	HP LaserJet CM1015	PCL5 and/or PCL6	Y
PCL Laser	HP Laser	HP LaserJet CM1017	PCL5 and/or PCL6	Y
PCL Laser	HP Laser	HP LaserJet CM3530 MFP	PCL5 and/or PCL6	Y
PCL Laser	HP Laser	HP LaserJet CM4540	PCL5 and/or PCL6	Y
PCL Laser	HP Laser	HP LaserJet CM4540f/fskm	PCL5 and/or PCL6	Y
PCL Laser	HP Laser	HP LaserJet CP3505/CP3505dn/ CP3505n/CP3505x	PCL5 and/or PCL6	Y
PCL Laser	HP Laser	HP LaserJet CP4005	PCL5 and/or PCL6	Y
PCL Laser	HP Laser	HP LaserJet Enterprice CP4525dn	PCL5 and/or PCL6	Y
PCL Laser	HP Laser	HP LaserJet Enterprice CP4525n	PCL5 and/or PCL6	Y
PCL Laser	HP Laser	HP LaserJet Enterprise 500 Color M551n	PCL5 and/or PCL6	Y
PCL Laser	HP Laser	HP LaserJet Enterprise 600 M601dn	PCL5 and/or PCL6	Y
PCL Laser	HP Laser	HP LaserJet Enterprise 600 M601n	PCL5 and/or PCL6	Y
PCL Laser	HP Laser	HP LaserJet Enterprise 600 M602dn/x	PCL5 and/or PCL6	Y
PCL Laser	HP Laser	HP LaserJet Enterprise 600 M602n	PCL5 and/or PCL6	Y
PCL Laser	HP Laser	HP LaserJet Enterprise 600 M603dn	PCL5 and/or PCL6	Y
PCL Laser	HP Laser	HP LaserJet Enterprise 600 M603n	PCL5 and/or PCL6	Y
PCL Laser	HP Laser	HP LaserJet Enterprise P3015 / d / dn	PCL5 and/or PCL6	Y
PCL Laser	HP Laser	HP LaserJet M1522 /1522nf / 1522 MFP	PCL5 and/or PCL6	Y
PCL Laser	HP Laser	HP LaserJet M2727 MFP	PCL5 and/or PCL6	Y
PCL Laser	HP Laser	HP LaserJet M3027 MFP	PCL5 and/or PCL6	Y
PCL Laser	HP Laser	HP LaserJet M3035 MFP	PCL5 and/or PCL6	Y
PCL Laser	HP Laser	HP LaserJet M4345 MFP	PCL5 and/or PCL6	Y
PCL Laser	HP Laser	HP Laserjet M4345x	PCL5 and/or PCL6	Y
PCL Laser	HP Laser	HP LaserJet M4555i/fskm	PCL5 and/or PCL6	Y
PCL Laser	HP Laser	HP LaserJet M4555h	PCL5 and/or PCL6	Y
PCL Laser	HP Laser	HP LaserJet M5025 MFP	PCL5 and/or PCL6	Y
PCL Laser	HP Laser	HP LaserJet M5035 MFP	PCL5 and/or PCL6	Y
PCL Laser	HP Laser	HP LaserJet M9040 MFP	PCL5 and/or PCL6	Y
PCL Laser	HP Laser	HP LaserJet M9050 MFP	PCL5 and/or PCL6	Y

Type	Brand Name	Printer Name/Number	PDL (EG)	Wired/Wireless
PCL Laser	HP Laser	HP LaserJet P1606dn	PCL5 and/or PCL6	Y
PCL Laser	HP Laser	HP LaserJet P1606n	PCL5 and/or PCL6	Y
PCL Laser	HP Laser	HP LaserJet P2035	PCL5 and/or PCL6	Y
PCL Laser	HP Laser	HP LaserJet P2035n	PCL5 and/or PCL6	Y
PCL Laser	HP Laser	HP LaserJet P2055d /dn / x	PCL5 and/or PCL6	Y
PCL Laser	HP Laser	HP LaserJet P2055dn	PCL5 and/or PCL6	Y
PCL Laser	HP Laser	HP LaserJet P3005	PCL5 and/or PCL6	Y
PCL Laser	HP Laser	HP LaserJet P3015dn	PCL5 and/or PCL6	Y
PCL Laser	HP Laser	HP LaserJet P3015x	PCL5 and/or PCL6	Y
PCL Laser	HP Laser	HP LaserJet P4014	PCL5 and/or PCL6	Y
PCL Laser	HP Laser	HP LaserJet P4014n	PCL5 and/or PCL6	Y
PCL Laser	HP Laser	HP LaserJet P4015	PCL5 and/or PCL6	Y
PCL Laser	HP Laser	HP LaserJet P4515	PCL5 and/or PCL6	Y
PCL Laser	HP Laser	HP LaserJet P4515dn/x	PCL5 and/or PCL6	Y
PCL Laser	HP Laser	HP LaserJet Pro 100 M175a	PCL5 and/or PCL6	Y
PCL Laser	HP Laser	HP LaserJet Pro 100 M175nw	PCL5 and/or PCL6	Y
PCL Laser	HP Laser	HP LaserJet Pro CM1415FNW Color MFP	PCL5 and/or PCL6	Y
PCL Laser	HP Laser	HP LaserJet Pro M1536	PCL5 and/or PCL6	Y
PCL Laser	HP Laser	HP LaserJet Pro M1536dnf	PCL5 and/or PCL6	Y
PCL Laser	IBM Laser	IBM C540 n / dn	PCL5 and/or PCL6	Y
PCL Laser	IBM Laser	IBM C543 n / dn	PCL5 and/or PCL6	Y
PCL Laser	IBM Laser	IBM EMP156	PCL5 and/or PCL6	Y
PCL Laser	IBM Laser	IBM Infoprint 100	PCL5 and/or PCL6	Y
PCL Laser	IBM Laser	IBM Infoprint 1120	PCL5 and/or PCL6	Y
PCL Laser	IBM Laser	IBM Infoprint 1120d	PCL5 and/or PCL6	Y
PCL Laser	IBM Laser	IBM Infoprint 1120dn	PCL5 and/or PCL6	Y
PCL Laser	IBM Laser	IBM Infoprint 1120n	PCL5 and/or PCL6	Y
PCL Laser	IBM Laser	IBM Infoprint 1125	PCL5 and/or PCL6	Y
PCL Laser	IBM Laser	IBM Infoprint 1125dn	PCL5 and/or PCL6	Y

Type	Brand Name	Printer Name/Number	PDL (EG)	Wired/Wireless
PCL Laser	IBM Laser	IBM Infoprint 1125n	PCL5 and/or PCL6	Y
PCL Laser	IBM Laser	IBM Infoprint 1130	PCL5 and/or PCL6	Y
PCL Laser	IBM Laser	IBM Infoprint 1130dn	PCL5 and/or PCL6	Y
PCL Laser	IBM Laser	IBM Infoprint 1130in	PCL5 and/or PCL6	Y
PCL Laser	IBM Laser	IBM Infoprint 1130n	PCL5 and/or PCL6	Y
PCL Laser	IBM Laser	IBM Infoprint 1140	PCL5 and/or PCL6	Y
PCL Laser	IBM Laser	IBM Infoprint 1140dn	PCL5 and/or PCL6	Y
PCL Laser	IBM Laser	IBM Infoprint 1140in	PCL5 and/or PCL6	Y
PCL Laser	IBM Laser	IBM Infoprint 1140n	PCL5 and/or PCL6	Y
PCL Laser	IBM Laser	IBM Infoprint 1145	PCL5 and/or PCL6	Y
PCL Laser	IBM Laser	IBM Infoprint 1145dn	PCL5 and/or PCL6	Y
PCL Laser	IBM Laser	IBM Infoprint 1145n	PCL5 and/or PCL6	Y
PCL Laser	IBM Laser	IBM Infoprint 1226	PCL5 and/or PCL6	Y
PCL Laser	IBM Laser	IBM Infoprint 1332	PCL5 and/or PCL6	Y
PCL Laser	IBM Laser	IBM Infoprint 1352	PCL5 and/or PCL6	Y
PCL Laser	IBM Laser	IBM Infoprint 1372	PCL5 and/or PCL6	Y
PCL Laser	IBM Laser	IBM Infoprint 1410 MFP	PCL5 and/or PCL6	Y
PCL Laser	IBM Laser	IBM Infoprint 1422	PCL5 and/or PCL6	Y
PCL Laser	IBM Laser	IBM Infoprint 1512	PCL5 and/or PCL6	Y
PCL Laser	IBM Laser	IBM Infoprint 1512n	PCL5 and/or PCL6	Y
PCL Laser	IBM Laser	IBM Infoprint 1532 Express	PCL5 and/or PCL6	Y
PCL Laser	IBM Laser	IBM Infoprint 1532 MICR 35	PCL5 and/or PCL6	Y
PCL Laser	IBM Laser	IBM Infoprint 1540	PCL5 and/or PCL6	Y
PCL Laser	IBM Laser	IBM Infoprint 1552	PCL5 and/or PCL6	Y
PCL Laser	IBM Laser	IBM Infoprint 1560	PCL5 and/or PCL6	Y
PCL Laser	IBM Laser	IBM Infoprint 1570	PCL5 and/or PCL6	Y
PCL Laser	IBM Laser	IBM Infoprint 1572	PCL5 and/or PCL6	Y
PCL Laser	IBM Laser	IBM Infoprint 1572 MICR 50	PCL5 and/or PCL6	Y
PCL Laser	IBM Laser	IBM Infoprint 1580	PCL5 and/or PCL6	Y
PCL Laser	IBM Laser	IBM Infoprint 1585	PCL5 and/or PCL6	Y



Type	Brand Name	Printer Name/Number	PDL (EG)	Wired/Wireless	Type	Brand Name	Printer Name/Number	PDL (EG)	Wired/Wireless
PCL Laser	IBM Laser	IBM InfoPrint Color 1764	PCL5 and/or PCL6	Y	PCL Laser	Infotec Laser	Infotec 4353 MF PS	PCL5 and/or PCL6	Y
PCL Laser	IBM Laser	IBM InfoPrint Color 1764 MFP	PCL5 and/or PCL6	Y	PCL Laser	Infotec Laser	Infotec 4451 MF PS	PCL5 and/or PCL6	Y
PCL Laser	IBM Laser	IBM InfoPrint Color 1767	PCL5 and/or PCL6	Y	PCL Laser	Infotec Laser	Infotec 4452 MF PS	PCL5 and/or PCL6	Y
PCL Laser	IBM Laser	IBM InfoPrint Color 1769 MFP	PCL5 and/or PCL6	Y	PCL Laser	Infotec Laser	Infotec 4550 MF PS	PCL5 and/or PCL6	Y
PCL Laser	IBM Laser	IBM InfoPrint Color 1824	PCL5 and/or PCL6	Y	PCL Laser	Infotec Laser	Infotec 4551 MF PS	PCL5 and/or PCL6	Y
PCL Laser	IBM Laser	IBM InfoPrint Color 1824	PCL5 and/or PCL6	Y	PCL Laser	Infotec Laser	Infotec 4651 MF PS	PCL5 and/or PCL6	Y
PCL Laser	IBM Laser	IBM InfoPrint Color 1825	PCL5 and/or PCL6	Y	PCL Laser	Infotec Laser	Infotec 4700 MF PS	PCL5 and/or PCL6	Y
PCL Laser	IBM Laser	IBM InfoPrint Color 1826 MFP	PCL5 and/or PCL6	Y	PCL Laser	Infotec Laser	Infotec 4850 MF PS	PCL5 and/or PCL6	Y
PCL Laser	IBM Laser	IBM InfoPrint Color 1826 MFP	PCL5 and/or PCL6	Y	PCL Laser	Infotec Laser	Infotec 4850e MF PS	PCL5 and/or PCL6	Y
PCL Laser	IBM Laser	IBM InfoPrint Color 1834	PCL5 and/or PCL6	Y	PCL Laser	Infotec Laser	Infotec IP 280 PS	PCL5 and/or PCL6	Y
PCL Laser	IBM Laser	IBM InfoPrint Color 1836 MFP	PCL5 and/or PCL6	Y	PCL Laser	Infotec Laser	Infotec IPC 1036 PS	PCL5 and/or PCL6	Y
PCL Laser	IBM Laser	IBM InfoPrint Color 1846 MFP	PCL5 and/or PCL6	Y	PCL Laser	Infotec Laser	Infotec IPC 2525 PS	PCL5 and/or PCL6	Y
PCL Laser	IBM Laser	IBM InfoPrint Color 1854	PCL5 and/or PCL6	Y	PCL Laser	Infotec Laser	Infotec IPC 2525DN PS	PCL5 and/or PCL6	Y
PCL Laser	IBM Laser	IBM InfoPrint Color 1856 MFP	PCL5 and/or PCL6	Y	PCL Laser	Infotec Laser	Infotec IPC 2525e PS	PCL5 and/or PCL6	Y
PCL Laser	IBM Laser	IBM InfoPrint Color 1866 MFP	PCL5 and/or PCL6	Y	PCL Laser	Infotec Laser	Infotec IPC 2832 PS	PCL5 and/or PCL6	Y
PCL Laser	IBM Laser	IBM Pro 1107	PCL5 and/or PCL6	Y	PCL Laser	Infotec Laser	Infotec IPC 2838 PS	PCL5 and/or PCL6	Y
PCL Laser	IBM Laser	IBM Pro 1107 EX	PCL5 and/or PCL6	Y	PCL Laser	Infotec Laser	Infotec IPC 3030DN PS	PCL5 and/or PCL6	Y
PCL Laser	IBM Laser	IBM Pro 1357	PCL5 and/or PCL6	Y	PCL Laser	Infotec Laser	Infotec IPC 3535 PS	PCL5 and/or PCL6	Y
PCL Laser	IBM Laser	IBM Pro 1357 EX	PCL5 and/or PCL6	Y	PCL Laser	Infotec Laser	Infotec IPC 3535e PS	PCL5 and/or PCL6	Y
PCL Laser	IBM Laser	IBM Pro 907	PCL5 and/or PCL6	Y	PCL Laser	Infotec Laser	Infotec IPC 4040DN PS	PCL5 and/or PCL6	Y
PCL Laser	IBM Laser	IBM Pro 907 EX	PCL5 and/or PCL6	Y	PCL Laser	Infotec Laser	Infotec IS 2015 PS	PCL5 and/or PCL6	Y
PCL Laser	IBM Laser	IBM Pro C900	PCL5 and/or PCL6	Y	PCL Laser	Infotec Laser	Infotec IS 2018 PS	PCL5 and/or PCL6	Y
PCL Laser	Infotec Laser	Infotec 4105 MF PS	PCL5 and/or PCL6	Y	PCL Laser	Infotec Laser	Infotec IS 2018D PS	PCL5 and/or PCL6	Y
PCL Laser	Infotec Laser	Infotec 4105e MF PS	PCL5 and/or PCL6	Y	PCL Laser	Infotec Laser	Infotec IS 2022 PS	PCL5 and/or PCL6	Y
PCL Laser	Infotec Laser	Infotec 4150 MF PS	PCL5 and/or PCL6	Y	PCL Laser	Infotec Laser	Infotec IS 2027 PS	PCL5 and/or PCL6	Y
PCL Laser	Infotec Laser	Infotec 4180 MF PS	PCL5 and/or PCL6	Y	PCL Laser	Infotec Laser	Infotec IS 2032 PS	PCL5 and/or PCL6	Y
PCL Laser	Infotec Laser	Infotec 4220 MF PS	PCL5 and/or PCL6	Y	PCL Laser	Infotec Laser	Infotec IS 2035 PS	PCL5 and/or PCL6	Y
PCL Laser	Infotec Laser	Infotec 4270 MF PS	PCL5 and/or PCL6	Y	PCL Laser	Infotec Laser	Infotec IS 2045 PS	PCL5 and/or PCL6	Y
PCL Laser	Infotec Laser	Infotec 4351 MF PS	PCL5 and/or PCL6	Y	PCL Laser	Infotec Laser	Infotec IS 2055 PS	PCL5 and/or PCL6	Y
PCL Laser	Infotec Laser	Infotec 4352 MF PS	PCL5 and/or PCL6	Y	PCL Laser	Infotec Laser	Infotec IS 2060 PS	PCL5 and/or PCL6	Y



Type	Brand Name	Printer Name/Number	PDL (EG)	Wired/Wireless
PCL Laser	Infotec Laser	Infotec MP 7000 PS	PCL5 and/or PCL6	Y
PCL Laser	Infotec Laser	Infotec MP 8000 PS	PCL5 and/or PCL6	Y
PCL Laser	Infotec Laser	Infotec MP C6000 PS	PCL5 and/or PCL6	Y
PCL Laser	Infotec Laser	Infotec MP C7500 PS	PCL5 and/or PCL6	Y
PCL Laser	Infotec Laser	Infotec P 450 PS	PCL5 and/or PCL6	Y
PCL Laser	Kodak Laser	Kodak Digimaster 9110	PCL5 and/or PCL6	Y
PCL Laser	Kodak Laser	Kodak Digimaster 9150i	PCL5 and/or PCL6	Y
PCL Laser	Kodak Laser	Kodak Digimaster E125	PCL5 and/or PCL6	Y
PCL Laser	Kodak Laser	Kodak Digimaster E150	PCL5 and/or PCL6	Y
PCL Laser	Kodak Laser	Kodak Digimaster EX110	PCL5 and/or PCL6	Y
PCL Laser	Kodak Laser	Kodak Digimaster EX125	PCL5 and/or PCL6	Y
PCL Laser	Kodak Laser	Kodak Digimaster EX138	PCL5 and/or PCL6	Y
PCL Laser	Kodak Laser	Kodak Digimaster EX150	PCL5 and/or PCL6	Y
PCL Laser	Kodak Laser	Kodak Digimaster EX300	PCL5 and/or PCL6	Y
PCL Laser	Konica & Konica Minolta Laser	Konica KL - 3015	PCL5 and/or PCL6	Y
PCL Laser	Konica & Konica Minolta Laser	Konica KL - 3015N	PCL5 and/or PCL6	Y
PCL Laser	Konica & Konica Minolta Laser	Konica KL - 3015N+	PCL5 and/or PCL6	Y
PCL Laser	Konica & Konica Minolta Laser	Konica Minolta 1135C	PCL5 and/or PCL6	Y
PCL Laser	Konica & Konica Minolta Laser	Konica Minolta 1145C	PCL5 and/or PCL6	Y
PCL Laser	Konica & Konica Minolta Laser	Konica Minolta bizhub 20 / 20P	PCL5 and/or PCL6	Y
PCL Laser	Konica & Konica Minolta Laser	Konica Minolta bizhub 200	PCL5 and/or PCL6	Y
PCL Laser	Konica & Konica Minolta Laser	Konica Minolta bizhub 223	PCL5 and/or PCL6	Y
PCL Laser	Konica & Konica Minolta Laser	Konica Minolta bizhub 230	PCL5 and/or PCL6	Y
PCL Laser	Konica & Konica Minolta Laser	Konica Minolta bizhub 240f	PCL5 and/or PCL6	Y
PCL Laser	Konica & Konica Minolta Laser	Konica Minolta bizhub 250	PCL5 and/or PCL6	Y
PCL Laser	Konica & Konica Minolta Laser	Konica Minolta bizhub 280	PCL5 and/or PCL6	Y

Type	Brand Name	Printer Name/Number	PDL (EG)	Wired/Wireless
PCL Laser	Konica & Konica Minolta Laser	Konica Minolta bizhub 283	PCL5 and/or PCL6	Y
PCL Laser	Konica & Konica Minolta Laser	Konica Minolta bizhub 350	PCL5 and/or PCL6	Y
PCL Laser	Konica & Konica Minolta Laser	Konica Minolta bizhub 360	PCL5 and/or PCL6	Y
PCL Laser	Konica & Konica Minolta Laser	Konica Minolta bizhub 361	PCL5 and/or PCL6	Y
PCL Laser	Konica & Konica Minolta Laser	Konica Minolta bizhub 363	PCL5 and/or PCL6	Y
PCL Laser	Konica & Konica Minolta Laser	Konica Minolta bizhub 40P / 40PX	PCL5 and/or PCL6	Y
PCL Laser	Konica & Konica Minolta Laser	Konica Minolta bizhub 420	PCL5 and/or PCL6	Y
PCL Laser	Konica & Konica Minolta Laser	Konica Minolta bizhub 421	PCL5 and/or PCL6	Y
PCL Laser	Konica & Konica Minolta Laser	Konica Minolta bizhub 423	PCL5 and/or PCL6	Y
PCL Laser	Konica & Konica Minolta Laser	Konica Minolta bizhub 43	PCL5 and/or PCL6	Y
PCL Laser	Konica & Konica Minolta Laser	Konica Minolta bizhub 500	PCL5 and/or PCL6	Y
PCL Laser	Konica & Konica Minolta Laser	Konica Minolta bizhub 501	PCL5 and/or PCL6	Y
PCL Laser	Konica & Konica Minolta Laser	Konica Minolta bizhub 502	PCL5 and/or PCL6	Y
PCL Laser	Konica & Konica Minolta Laser	Konica Minolta bizhub 552	PCL5 and/or PCL6	Y
PCL Laser	Konica & Konica Minolta Laser	Konica Minolta bizhub 600	PCL5 and/or PCL6	Y
PCL Laser	Konica & Konica Minolta Laser	Konica Minolta bizhub 600RM	PCL5 and/or PCL6	Y
PCL Laser	Konica & Konica Minolta Laser	Konica Minolta bizhub 601	PCL5 and/or PCL6	Y
PCL Laser	Konica & Konica Minolta Laser	Konica Minolta bizhub 602	PCL5 and/or PCL6	Y
PCL Laser	Konica & Konica Minolta Laser	Konica Minolta bizhub 652	PCL5 and/or PCL6	Y
PCL Laser	Konica & Konica Minolta Laser	Konica Minolta bizhub 7085	PCL5 and/or PCL6	Y
PCL Laser	Konica & Konica Minolta Laser	Konica Minolta bizhub 7145	PCL5 and/or PCL6	Y
PCL Laser	Konica & Konica Minolta Laser	Konica Minolta bizhub 7222	PCL5 and/or PCL6	Y
PCL Laser	Konica & Konica Minolta Laser	Konica Minolta bizhub 7228	PCL5 and/or PCL6	Y













Type	Brand Name	Printer Name/Number	PDL (EG)	Wired/Wireless
PCL Laser	Lanier Laser	Lanier LD - 175 PS	PCL5 and/or PCL6	Y
PCL Laser	Lanier Laser	Lanier LD - 225 PS	PCL5 and/or PCL6	Y
PCL Laser	Lanier Laser	Lanier LD - 228c PS	PCL5 and/or PCL6	Y
PCL Laser	Lanier Laser	Lanier LD - 230 PS	PCL5 and/or PCL6	Y
PCL Laser	Lanier Laser	Lanier LD - 232c PS	PCL5 and/or PCL6	Y
PCL Laser	Lanier Laser	Lanier LD - 235 PS	PCL5 and/or PCL6	Y
PCL Laser	Lanier Laser	Lanier LD - 238c PS	PCL5 and/or PCL6	Y
PCL Laser	Lanier Laser	Lanier LD - 245 PS	PCL5 and/or PCL6	Y
PCL Laser	Lanier Laser	Lanier LD - 328c PS	PCL5 and/or PCL6	Y
PCL Laser	Lanier Laser	Lanier LD - 335c PS	PCL5 and/or PCL6	Y
PCL Laser	Lanier Laser	Lanier LD - 345c PS	PCL5 and/or PCL6	Y
PCL Laser	Lanier Laser	Lanier LF510/515e PS	PCL5 and/or PCL6	Y
PCL Laser	Lanier Laser	Lanier LP020c PS	PCL5 and/or PCL6	Y
PCL Laser	Lanier Laser	Lanier LP025/LP026 PS	PCL5 and/or PCL6	Y
PCL Laser	Lanier Laser	Lanier LP025N/LP026N PS	PCL5 and/or PCL6	Y
PCL Laser	Lanier Laser	Lanier LP031c PS	PCL5 and/or PCL6	Y
PCL Laser	Lanier Laser	Lanier LP032 PS	PCL5 and/or PCL6	Y
PCL Laser	Lanier Laser	Lanier LP036c PS	PCL5 and/or PCL6	Y
PCL Laser	Lanier Laser	Lanier LP116c PS	PCL5 and/or PCL6	Y
PCL Laser	Lanier Laser	Lanier LP122c/LP121c PS	PCL5 and/or PCL6	Y
PCL Laser	Lanier Laser	Lanier LP125cx/LP126cn PS	PCL5 and/or PCL6	Y
PCL Laser	Lanier Laser	Lanier LP127n/LP128n PS	PCL5 and/or PCL6	Y
PCL Laser	Lanier Laser	Lanier LP128 PS	PCL5 and/or PCL6	Y
PCL Laser	Lanier Laser	Lanier LP131n PS	PCL5 and/or PCL6	Y
PCL Laser	Lanier Laser	Lanier LP131nL PS	PCL5 and/or PCL6	Y
PCL Laser	Lanier Laser	Lanier LP135n PS	PCL5 and/or PCL6	Y
PCL Laser	Lanier Laser	Lanier LP136n PS	PCL5 and/or PCL6	Y
PCL Laser	Lanier Laser	Lanier LP138c PS	PCL5 and/or PCL6	Y
PCL Laser	Lanier Laser	Lanier LP145n/SP 8100DN PS	PCL5 and/or PCL6	Y
PCL Laser	Lanier Laser	Lanier LP150dn/SP8200DN PS	PCL5 and/or PCL6	Y

Type	Brand Name	Printer Name/Number	PDL (EG)	Wired/Wireless
PCL Laser	Lanier Laser	Lanier LP175/LP175hdn PS	PCL5 and/or PCL6	Y
PCL Laser	Lanier Laser	Lanier LP222cn/LP221c PS	PCL5 and/or PCL6	Y
PCL Laser	Lanier Laser	Lanier LP226c/SP C410 PS	PCL5 and/or PCL6	Y
PCL Laser	Lanier Laser	Lanier LP231c/SP C411 PS	PCL5 and/or PCL6	Y
PCL Laser	Lanier Laser	Lanier LP235c PS	PCL5 and/or PCL6	Y
PCL Laser	Lanier Laser	Lanier LP331cn/SP C420 PS	PCL5 and/or PCL6	Y
PCL Laser	Lanier Laser	Lanier LP332c PS	PCL5 and/or PCL6	Y
PCL Laser	Lanier Laser	Lanier LP335c PS	PCL5 and/or PCL6	Y
PCL Laser	Lanier Laser	Lanier LP440c/SP C811DN PS	PCL5 and/or PCL6	Y
PCL Laser	Lanier Laser	Lanier MP 1100/LD - 1100 PS	PCL5 and/or PCL6	Y
PCL Laser	Lanier Laser	Lanier MP 1350/LD - 1135 PS	PCL5 and/or PCL6	Y
PCL Laser	Lanier Laser	Lanier MP 1600/LD - 316 PS	PCL5 and/or PCL6	Y
PCL Laser	Lanier Laser	Lanier MP 161/LD016 PS	PCL5 and/or PCL6	Y
PCL Laser	Lanier Laser	Lanier MP 2000/LD - 320d PS	PCL5 and/or PCL6	Y
PCL Laser	Lanier Laser	Lanier MP 2510/LD - 325 PS	PCL5 and/or PCL6	Y
PCL Laser	Lanier Laser	Lanier MP 2550/LD - 425 PS	PCL5 and/or PCL6	Y
PCL Laser	Lanier Laser	Lanier MP 2550B/LD - 425B PS	PCL5 and/or PCL6	Y
PCL Laser	Lanier Laser	Lanier MP 3010/LD - 330 PS	PCL5 and/or PCL6	Y
PCL Laser	Lanier Laser	Lanier MP 3350/LD - 433 PS	PCL5 and/or PCL6	Y
PCL Laser	Lanier Laser	Lanier MP 3350B/LD - 433B PS	PCL5 and/or PCL6	Y
PCL Laser	Lanier Laser	Lanier MP 3500/LD - 335 PS	PCL5 and/or PCL6	Y
PCL Laser	Lanier Laser	Lanier MP 4000/LD040 PS	PCL5 and/or PCL6	Y
PCL Laser	Lanier Laser	Lanier MP 4000B/LD040B PS	PCL5 and/or PCL6	Y
PCL Laser	Lanier Laser	Lanier MP 4500/LD - 345 PS	PCL5 and/or PCL6	Y
PCL Laser	Lanier Laser	Lanier MP 5000/LD050 PS	PCL5 and/or PCL6	Y
PCL Laser	Lanier Laser	Lanier MP 5000B/LD050B PS	PCL5 and/or PCL6	Y
PCL Laser	Lanier Laser	Lanier MP 5500/LD - 255 PS	PCL5 and/or PCL6	Y
PCL Laser	Lanier Laser	Lanier MP 6500/LD - 265 PS	PCL5 and/or PCL6	Y
PCL Laser	Lanier Laser	Lanier MP 7000/LD - 270 PS	PCL5 and/or PCL6	Y
PCL Laser	Lanier Laser	Lanier MP 7500/LD - 275 PS	PCL5 and/or PCL6	Y

Type	Brand Name	Printer Name/Number	PDL (EG)	Wired/Wireless
PCL Laser	Lanier Laser	Lanier MP 8000/LD - 280 PS	PCL5 and/or PCL6	Y
PCL Laser	Lanier Laser	Lanier MP 9000/LD - 190 PS	PCL5 and/or PCL6	Y
PCL Laser	Lanier Laser	Lanier MP C2000/LD - 420c PS	PCL5 and/or PCL6	Y
PCL Laser	Lanier Laser	Lanier MP C2500/LD - 425c PS	PCL5 and/or PCL6	Y
PCL Laser	Lanier Laser	Lanier MP C3000/LD - 430c PS	PCL5 and/or PCL6	Y
PCL Laser	Lanier Laser	Lanier MP C3500/LD - 435c PS	PCL5 and/or PCL6	Y
PCL Laser	Lanier Laser	Lanier MP C4500/LD - 445c PS	PCL5 and/or PCL6	Y
PCL Laser	Lanier Laser	Lanier MP C6000/LD - 260c PS	PCL5 and/or PCL6	Y
PCL Laser	Lanier Laser	Lanier MP C7500/LD - 275c PS	PCL5 and/or PCL6	Y
PCL Laser	Lanier Laser	Lanier MP2500/LD - 125 PS	PCL5 and/or PCL6	Y
PCL Laser	Lanier Laser	Lanier MPC1500/LD - 215c PS	PCL5 and/or PCL6	Y
PCL Laser	Lanier Laser	Lanier SP 4100N PS	PCL5 and/or PCL6	Y
PCL Laser	Lanier Laser	Lanier SP 4110N PS	PCL5 and/or PCL6	Y
PCL Laser	Lanier Laser	Lanier SP 9100/LP275 PS	PCL5 and/or PCL6	Y
PCL Laser	Lanier Laser	Lanier SP C400DN PS	PCL5 and/or PCL6	Y
PCL Laser	Lenovo Laser	Lenovo C8300N	PCL5 and/or PCL6	Y
PCL Laser	Lenovo Laser	Lenovo C8700DN	PCL5 and/or PCL6	Y
PCL Laser	Lenovo Laser	Lenovo LJ2250	PCL5 and/or PCL6	Y
PCL Laser	Lenovo Laser	Lenovo LJ2250N	PCL5 and/or PCL6	Y
PCL Laser	Lenovo Laser	Lenovo LJ2650DN	PCL5 and/or PCL6	Y
PCL Laser	Lenovo Laser	Lenovo LJ3600D	PCL5 and/or PCL6	Y
PCL Laser	Lenovo Laser	Lenovo LJ3650DN	PCL5 and/or PCL6	Y
PCL Laser	Lenovo Laser	Lenovo LJ3900DN	PCL5 and/or PCL6	Y
PCL Laser	Lenovo Laser	Lenovo LJ7800N	PCL5 and/or PCL6	Y
PCL Laser	Lenovo Laser	Lenovo M7260	PCL5 and/or PCL6	Y
PCL Laser	Lenovo Laser	Lenovo M7650DNF	PCL5 and/or PCL6	Y
PCL Laser	Lenovo Laser	Lenovo M7900DNF	PCL5 and/or PCL6	Y
PCL Laser	Lenovo Laser	Lenovo MC8300DN	PCL5 and/or PCL6	Y
PCL Laser	Lexmark Laser	Lexmark C510	PCL5 and/or PCL6	Y
PCL Laser	Lexmark Laser	Lexmark C510n	PCL5 and/or PCL6	Y

Type	Brand Name	Printer Name/Number	PDL (EG)	Wired/Wireless
PCL Laser	Lexmark Laser	Lexmark C520n	PCL5 and/or PCL6	Y
PCL Laser	Lexmark Laser	Lexmark C522n	PCL5 and/or PCL6	Y
PCL Laser	Lexmark Laser	Lexmark C524dn	PCL5 and/or PCL6	Y
PCL Laser	Lexmark Laser	Lexmark C524dtn	PCL5 and/or PCL6	Y
PCL Laser	Lexmark Laser	Lexmark C524n	PCL5 and/or PCL6	Y
PCL Laser	Lexmark Laser	Lexmark C530dn	PCL5 and/or PCL6	Y
PCL Laser	Lexmark Laser	Lexmark C532n / C532dn	PCL5 and/or PCL6	Y
PCL Laser	Lexmark Laser	Lexmark C534n / C534dn / C534dtn	PCL5 and/or PCL6	Y
PCL Laser	Lexmark Laser	Lexmark C540 n / dn	PCL5 and/or PCL6	Y
PCL Laser	Lexmark Laser	Lexmark C543 n / dn	PCL5 and/or PCL6	Y
PCL Laser	Lexmark Laser	Lexmark C544 dn / dtn / w / n	PCL5 and/or PCL6	Y
PCL Laser	Lexmark Laser	Lexmark C546 dn / dtn / w / n	PCL5 and/or PCL6	Y
PCL Laser	Lexmark Laser	Lexmark C734n / dn / dtn / dw	PCL5 and/or PCL6	Y
PCL Laser	Lexmark Laser	Lexmark C736n / dn / dtn / dw (CS736)	PCL5 and/or PCL6	Y
PCL Laser	Lexmark Laser	Lexmark C750	PCL5 and/or PCL6	Y
PCL Laser	Lexmark Laser	Lexmark C750dn	PCL5 and/or PCL6	Y
PCL Laser	Lexmark Laser	Lexmark C750n	PCL5 and/or PCL6	Y
PCL Laser	Lexmark Laser	Lexmark C752	PCL5 and/or PCL6	Y
PCL Laser	Lexmark Laser	Lexmark C752dn	PCL5 and/or PCL6	Y
PCL Laser	Lexmark Laser	Lexmark C752dtn	PCL5 and/or PCL6	Y
PCL Laser	Lexmark Laser	Lexmark C752dtn	PCL5 and/or PCL6	Y
PCL Laser	Lexmark Laser	Lexmark C752fn	PCL5 and/or PCL6	Y
PCL Laser	Lexmark Laser	Lexmark C752n	PCL5 and/or PCL6	Y
PCL Laser	Lexmark Laser	Lexmark C760	PCL5 and/or PCL6	Y
PCL Laser	Lexmark Laser	Lexmark C760dn	PCL5 and/or PCL6	Y
PCL Laser	Lexmark Laser	Lexmark C760n	PCL5 and/or PCL6	Y
PCL Laser	Lexmark Laser	Lexmark C762	PCL5 and/or PCL6	Y
PCL Laser	Lexmark Laser	Lexmark C770	PCL5 and/or PCL6	Y
PCL Laser	Lexmark Laser	Lexmark C770n	PCL5 and/or PCL6	Y
PCL Laser	Lexmark Laser	Lexmark C772	PCL5 and/or PCL6	Y

Type	Brand Name	Printer Name/Number	PDL (EG)	Wired/Wireless
PCL Laser	Lexmark Laser	Lexmark C772e	PCL5 and/or PCL6	Y
PCL Laser	Lexmark Laser	Lexmark C772n / x772 MFP	PCL5 and/or PCL6	Y
PCL Laser	Lexmark Laser	Lexmark C780n	PCL5 and/or PCL6	Y
PCL Laser	Lexmark Laser	Lexmark C782n	PCL5 and/or PCL6	Y
PCL Laser	Lexmark Laser	Lexmark C782n XL	PCL5 and/or PCL6	Y
PCL Laser	Lexmark Laser	Lexmark C792	PCL5 and/or PCL6	Y
PCL Laser	Lexmark Laser	Lexmark C910	PCL5 and/or PCL6	Y
PCL Laser	Lexmark Laser	Lexmark C910dn	PCL5 and/or PCL6	Y
PCL Laser	Lexmark Laser	Lexmark C910n	PCL5 and/or PCL6	Y
PCL Laser	Lexmark Laser	Lexmark C912	PCL5 and/or PCL6	Y
PCL Laser	Lexmark Laser	Lexmark C912dn	PCL5 and/or PCL6	Y
PCL Laser	Lexmark Laser	Lexmark C912fn	PCL5 and/or PCL6	Y
PCL Laser	Lexmark Laser	Lexmark C912n	PCL5 and/or PCL6	Y
PCL Laser	Lexmark Laser	Lexmark C920	PCL5 and/or PCL6	Y
PCL Laser	Lexmark Laser	Lexmark C920dn	PCL5 and/or PCL6	Y
PCL Laser	Lexmark Laser	Lexmark C920dtn	PCL5 and/or PCL6	Y
PCL Laser	Lexmark Laser	Lexmark C920n	PCL5 and/or PCL6	Y
PCL Laser	Lexmark Laser	Lexmark C925	PCL5 and/or PCL6	Y
PCL Laser	Lexmark Laser	Lexmark C935dn	PCL5 and/or PCL6	Y
PCL Laser	Lexmark Laser	Lexmark CS796de	PCL5 and/or PCL6	Y
PCL Laser	Lexmark Laser	Lexmark E120n	PCL5 and/or PCL6	Y
PCL Laser	Lexmark Laser	Lexmark E220	PCL5 and/or PCL6	Y
PCL Laser	Lexmark Laser	Lexmark E240	PCL5 and/or PCL6	Y
PCL Laser	Lexmark Laser	Lexmark E240n	PCL5 and/or PCL6	Y
PCL Laser	Lexmark Laser	Lexmark E240t	PCL5 and/or PCL6	Y
PCL Laser	Lexmark Laser	Lexmark E250d / E250dn	PCL5 and/or PCL6	Y
PCL Laser	Lexmark Laser	Lexmark E260 n / dn / dw	PCL5 and/or PCL6	Y
PCL Laser	Lexmark Laser	Lexmark E321	PCL5 and/or PCL6	Y
PCL Laser	Lexmark Laser	Lexmark E322	PCL5 and/or PCL6	Y
PCL Laser	Lexmark Laser	Lexmark E322n	PCL5 and/or PCL6	Y

Type	Brand Name	Printer Name/Number	PDL (EG)	Wired/Wireless
PCL Laser	Lexmark Laser	Lexmark E323	PCL5 and/or PCL6	Y
PCL Laser	Lexmark Laser	Lexmark E323n	PCL5 and/or PCL6	Y
PCL Laser	Lexmark Laser	Lexmark E330	PCL5 and/or PCL6	Y
PCL Laser	Lexmark Laser	Lexmark E332n	PCL5 and/or PCL6	Y
PCL Laser	Lexmark Laser	Lexmark E340	PCL5 and/or PCL6	Y
PCL Laser	Lexmark Laser	Lexmark E342n	PCL5 and/or PCL6	Y
PCL Laser	Lexmark Laser	Lexmark E350d / E352dn	PCL5 and/or PCL6	Y
PCL Laser	Lexmark Laser	Lexmark E360 n / dn / dw	PCL5 and/or PCL6	Y
PCL Laser	Lexmark Laser	Lexmark E450dn	PCL5 and/or PCL6	Y
PCL Laser	Lexmark Laser	Lexmark E460 n / dn / dw	PCL5 and/or PCL6	Y
PCL Laser	Lexmark Laser	Lexmark E462 n / dn / dw / dtn	PCL5 and/or PCL6	Y
PCL Laser	Lexmark Laser	Lexmark Optra Color 45	PCL5 and/or PCL6	Y
PCL Laser	Lexmark Laser	Lexmark Optra Color 45n	PCL5 and/or PCL6	Y
PCL Laser	Lexmark Laser	Lexmark Optra E312	PCL5 and/or PCL6	Y
PCL Laser	Lexmark Laser	Lexmark Optra T616	PCL5 and/or PCL6	Y
PCL Laser	Lexmark Laser	Lexmark T420d	PCL5 and/or PCL6	Y
PCL Laser	Lexmark Laser	Lexmark T420dn	PCL5 and/or PCL6	Y
PCL Laser	Lexmark Laser	Lexmark T430	PCL5 and/or PCL6	Y
PCL Laser	Lexmark Laser	Lexmark T620	PCL5 and/or PCL6	Y
PCL Laser	Lexmark Laser	Lexmark T620dn	PCL5 and/or PCL6	Y
PCL Laser	Lexmark Laser	Lexmark T620in	PCL5 and/or PCL6	Y
PCL Laser	Lexmark Laser	Lexmark T620n	PCL5 and/or PCL6	Y
PCL Laser	Lexmark Laser	Lexmark T622	PCL5 and/or PCL6	Y
PCL Laser	Lexmark Laser	Lexmark T622dn	PCL5 and/or PCL6	Y
PCL Laser	Lexmark Laser	Lexmark T622in	PCL5 and/or PCL6	Y
PCL Laser	Lexmark Laser	Lexmark T622n	PCL5 and/or PCL6	Y
PCL Laser	Lexmark Laser	Lexmark T630	PCL5 and/or PCL6	Y
PCL Laser	Lexmark Laser	Lexmark t630 VE	PCL5 and/or PCL6	Y
PCL Laser	Lexmark Laser	Lexmark T630dn	PCL5 and/or PCL6	Y
PCL Laser	Lexmark Laser	Lexmark T630n	PCL5 and/or PCL6	Y



Type	Brand Name	Printer Name/Number	PDL (EG)	Wired/Wireless	Type	Brand Name	Printer Name/Number	PDL (EG)	Wired/Wireless
PCL Laser	Lexmark Laser	Lexmark T632	PCL5 and/or PCL6	Y	PCL Laser	Lexmark Laser	Lexmark W812	PCL5 and/or PCL6	Y
PCL Laser	Lexmark Laser	Lexmark T632dtn	PCL5 and/or PCL6	Y	PCL Laser	Lexmark Laser	Lexmark W812dtn	PCL5 and/or PCL6	Y
PCL Laser	Lexmark Laser	Lexmark T632dtnf	PCL5 and/or PCL6	Y	PCL Laser	Lexmark Laser	Lexmark W812tn	PCL5 and/or PCL6	Y
PCL Laser	Lexmark Laser	Lexmark T632n	PCL5 and/or PCL6	Y	PCL Laser	Lexmark Laser	Lexmark W820	PCL5 and/or PCL6	Y
PCL Laser	Lexmark Laser	Lexmark T632tn	PCL5 and/or PCL6	Y	PCL Laser	Lexmark Laser	Lexmark W820dn	PCL5 and/or PCL6	Y
PCL Laser	Lexmark Laser	Lexmark T634	PCL5 and/or PCL6	Y	PCL Laser	Lexmark Laser	Lexmark W840	PCL5 and/or PCL6	Y
PCL Laser	Lexmark Laser	Lexmark T634dtn	PCL5 and/or PCL6	Y	PCL Laser	Lexmark Laser	Lexmark W840dn	PCL5 and/or PCL6	Y
PCL Laser	Lexmark Laser	Lexmark T634dtnf	PCL5 and/or PCL6	Y	PCL Laser	Lexmark Laser	Lexmark W840n	PCL5 and/or PCL6	Y
PCL Laser	Lexmark Laser	Lexmark T634n	PCL5 and/or PCL6	Y	PCL Laser	Lexmark Laser	Lexmark W850dn / n	PCL5 and/or PCL6	Y
PCL Laser	Lexmark Laser	Lexmark T634tn	PCL5 and/or PCL6	Y	PCL Laser	Lexmark Laser	Lexmark X203	PCL5 and/or PCL6	Y
PCL Laser	Lexmark Laser	Lexmark T640	PCL5 and/or PCL6	Y	PCL Laser	Lexmark Laser	Lexmark X204	PCL5 and/or PCL6	Y
PCL Laser	Lexmark Laser	Lexmark T640dn	PCL5 and/or PCL6	Y	PCL Laser	Lexmark Laser	Lexmark X264dn	PCL5 and/or PCL6	Y
PCL Laser	Lexmark Laser	Lexmark T640dtn	PCL5 and/or PCL6	Y	PCL Laser	Lexmark Laser	Lexmark X363dn	PCL5 and/or PCL6	Y
PCL Laser	Lexmark Laser	Lexmark T640n	PCL5 and/or PCL6	Y	PCL Laser	Lexmark Laser	Lexmark X364dn / X364dw	PCL5 and/or PCL6	Y
PCL Laser	Lexmark Laser	Lexmark T640tn	PCL5 and/or PCL6	Y	PCL Laser	Lexmark Laser	Lexmark X422 MFP	PCL5 and/or PCL6	Y
PCL Laser	Lexmark Laser	Lexmark T642	PCL5 and/or PCL6	Y	PCL Laser	Lexmark Laser	Lexmark X463de	PCL5 and/or PCL6	Y
PCL Laser	Lexmark Laser	Lexmark T642dn	PCL5 and/or PCL6	Y	PCL Laser	Lexmark Laser	Lexmark X464de	PCL5 and/or PCL6	Y
PCL Laser	Lexmark Laser	Lexmark T642dtn	PCL5 and/or PCL6	Y	PCL Laser	Lexmark Laser	Lexmark X466de / X466dew (XS463)	PCL5 and/or PCL6	Y
PCL Laser	Lexmark Laser	Lexmark T642n	PCL5 and/or PCL6	Y	PCL Laser	Lexmark Laser	Lexmark X544dn / dtn / dw	PCL5 and/or PCL6	Y
PCL Laser	Lexmark Laser	Lexmark T642tn	PCL5 and/or PCL6	Y	PCL Laser	Lexmark Laser	Lexmark X546dn / dtn / dw	PCL5 and/or PCL6	Y
PCL Laser	Lexmark Laser	Lexmark T644	PCL5 and/or PCL6	Y	PCL Laser	Lexmark Laser	Lexmark X560n / dn	PCL5 and/or PCL6	Y
PCL Laser	Lexmark Laser	Lexmark T644dtn	PCL5 and/or PCL6	Y	PCL Laser	Lexmark Laser	Lexmark X632 MFP	PCL5 and/or PCL6	Y
PCL Laser	Lexmark Laser	Lexmark T644n	PCL5 and/or PCL6	Y	PCL Laser	Lexmark Laser	Lexmark X632e	PCL5 and/or PCL6	Y
PCL Laser	Lexmark Laser	Lexmark T644tn	PCL5 and/or PCL6	Y	PCL Laser	Lexmark Laser	Lexmark X632s MFP	PCL5 and/or PCL6	Y
PCL Laser	Lexmark Laser	Lexmark T650	PCL5 and/or PCL6	Y	PCL Laser	Lexmark Laser	Lexmark X634dte MFP	PCL5 and/or PCL6	Y
PCL Laser	Lexmark Laser	Lexmark T652 (dn / dtn / n) / TS652	PCL5 and/or PCL6	Y	PCL Laser	Lexmark Laser	Lexmark X634e MFP	PCL5 and/or PCL6	Y
PCL Laser	Lexmark Laser	Lexmark T652 (dn / dtn / n) / TS652	PCL5 and/or PCL6	Y	PCL Laser	Lexmark Laser	Lexmark X642e	PCL5 and/or PCL6	Y
PCL Laser	Lexmark Laser	Lexmark T654 (dn / dtn / n) (TS654)	PCL5 and/or PCL6	Y	PCL Laser	Lexmark Laser	Lexmark X644e	PCL5 and/or PCL6	Y
PCL Laser	Lexmark Laser	Lexmark T656 (dn / dtn / n) / TS656	PCL5 and/or PCL6	Y	PCL Laser	Lexmark Laser	Lexmark X646dte / Clinical Assistant	PCL5 and/or PCL6	Y
PCL Laser	Lexmark Laser	Lexmark TS656	PCL5 and/or PCL6	Y	PCL Laser	Lexmark Laser	Lexmark X646e	PCL5 and/or PCL6	Y

Type	Brand Name	Printer Name/Number	PDL (EG)	Wired/Wireless
PCL Laser	Lexmark Laser	Lexmark X651 / X652 (d / dn / dtn) (XS651)	PCL5 and/or PCL6	Y
PCL Laser	Lexmark Laser	Lexmark X734n / dn / dtn / dw	PCL5 and/or PCL6	Y
PCL Laser	Lexmark Laser	Lexmark X736n / dn / dtn / dw	PCL5 and/or PCL6	Y
PCL Laser	Lexmark Laser	Lexmark X738	PCL5 and/or PCL6	Y
PCL Laser	Lexmark Laser	Lexmark x762e MFP	PCL5 and/or PCL6	Y
PCL Laser	Lexmark Laser	Lexmark X782e	PCL5 and/or PCL6	Y
PCL Laser	Lexmark Laser	Lexmark X782e XL	PCL5 and/or PCL6	Y
PCL Laser	Lexmark Laser	Lexmark X792	PCL5 and/or PCL6	Y
PCL Laser	Lexmark Laser	Lexmark X830e MFP	PCL5 and/or PCL6	Y
PCL Laser	Lexmark Laser	Lexmark X832e MFP	PCL5 and/or PCL6	Y
PCL Laser	Lexmark Laser	Lexmark X850e (XM850)	PCL5 and/or PCL6	Y
PCL Laser	Lexmark Laser	Lexmark X852e (XM852)	PCL5 and/or PCL6	Y
PCL Laser	Lexmark Laser	Lexmark X854e (XM854)	PCL5 and/or PCL6	Y
PCL Laser	Lexmark Laser	Lexmark X860de	PCL5 and/or PCL6	Y
PCL Laser	Lexmark Laser	Lexmark X862de 4 / XS862	PCL5 and/or PCL6	Y
PCL Laser	Lexmark Laser	Lexmark X864de 3/4 / XS864	PCL5 and/or PCL6	Y
PCL Laser	Lexmark Laser	Lexmark X912e MFP	PCL5 and/or PCL6	Y
PCL Laser	Lexmark Laser	Lexmark X925 / XS925	PCL5 and/or PCL6	Y
PCL Laser	Lexmark Laser	Lexmark X940e (XC940)	PCL5 and/or PCL6	Y
PCL Laser	Lexmark Laser	Lexmark X945e (XC954)	PCL5 and/or PCL6	Y
PCL Laser	Lexmark Laser	Lexmark XS796	PCL5 and/or PCL6	Y
PCL Laser	Lexmark Laser	Lexmark XS860	PCL5 and/or PCL6	Y
PCL Laser	HP Laser	M551dn/xh	PCL5 and/or PCL6	Y
PCL Laser	Minolta Laser	Minolta DiALTA Di200	PCL5 and/or PCL6	Y
PCL Laser	Minolta Laser	Minolta DiALTA Di2000	PCL5 and/or PCL6	Y
PCL Laser	Minolta Laser	Minolta DiALTA Di251	PCL5 and/or PCL6	Y
PCL Laser	Minolta Laser	Minolta DiALTA Di2510	PCL5 and/or PCL6	Y
PCL Laser	Minolta Laser	Minolta DiALTA Di251f	PCL5 and/or PCL6	Y
PCL Laser	Minolta Laser	Minolta DiALTA Di3010	PCL5 and/or PCL6	Y

Type	Brand Name	Printer Name/Number	PDL (EG)	Wired/Wireless
PCL Laser	Minolta Laser	Minolta DiALTA Di351	PCL5 and/or PCL6	Y
PCL Laser	Minolta Laser	Minolta DiALTA Di3510	PCL5 and/or PCL6	Y
PCL Laser	Minolta Laser	Minolta DiALTA Di351f	PCL5 and/or PCL6	Y
PCL Laser	Minolta Laser	Minolta DiALTA Di450	PCL5 and/or PCL6	Y
PCL Laser	Minolta Laser	Minolta DiALTA Di470	PCL5 and/or PCL6	Y
PCL Laser	Minolta Laser	Minolta DiALTA Di550	PCL5 and/or PCL6	Y
PCL Laser	Minolta - QMS Laser	Minolta - QMS 2560BX	PCL5 and/or PCL6	Y
PCL Laser	Minolta - QMS Laser	Minolta - QMS 2560EX	PCL5 and/or PCL6	Y
PCL Laser	Minolta - QMS Laser	Minolta - QMS 2560FX	PCL5 and/or PCL6	Y
PCL Laser	Minolta - QMS Laser	Minolta - QMS magicolor 2200 DP	PCL5 and/or PCL6	Y
PCL Laser	Minolta - QMS Laser	Minolta - QMS magicolor 2200 EN	PCL5 and/or PCL6	Y
PCL Laser	Minolta - QMS Laser	Minolta - QMS magicolor 2200 GN	PCL5 and/or PCL6	Y
PCL Laser	Minolta - QMS Laser	Minolta - QMS magicolor 2200 N	PCL5 and/or PCL6	Y
PCL Laser	Minolta - QMS Laser	Minolta - QMS magicolor 2210 GN	PCL5 and/or PCL6	Y
PCL Laser	Minolta - QMS Laser	Minolta - QMS magicolor 3100	PCL5 and/or PCL6	Y
PCL Laser	Minolta - QMS Laser	Minolta - QMS magicolor 330EX	PCL5 and/or PCL6	Y
PCL Laser	Minolta - QMS Laser	Minolta - QMS magicolor 6100 DP	PCL5 and/or PCL6	Y
PCL Laser	Minolta - QMS Laser	Minolta - QMS magicolor 6100 EN	PCL5 and/or PCL6	Y
PCL Laser	Minolta - QMS Laser	Minolta - QMS magicolor 6100 EP	PCL5 and/or PCL6	Y
PCL Laser	Minolta - QMS Laser	Minolta - QMS magicolor 6100 N	PCL5 and/or PCL6	Y
PCL Laser	Minolta - QMS Laser	Minolta - QMS magicolor 6110 GN	PCL5 and/or PCL6	Y
PCL Laser	Minolta - QMS Laser	Minolta - QMS PagePro 1250E	PCL5 and/or PCL6	Y
PCL Laser	Minolta - QMS Laser	Minolta - QMS PagePro 9100	PCL5 and/or PCL6	Y
PCL Laser	Muratec Laser	Muratec MFX - 1300	PCL5 and/or PCL6	Y
PCL Laser	Muratec Laser	Muratec MFX - 1700	PCL5 and/or PCL6	Y
PCL Laser	Muratec Laser	Muratec MFX - 2010	PCL5 and/or PCL6	Y
PCL Laser	Muratec Laser	Muratec MFX - 2550	PCL5 and/or PCL6	Y
PCL Laser	Muratec Laser	Muratec MFX - 2570	PCL5 and/or PCL6	Y
PCL Laser	Muratec Laser	Muratec MFX - 2590	PCL5 and/or PCL6	Y
PCL Laser	Muratec Laser	Muratec MFX - 3050	PCL5 and/or PCL6	Y

Type	Brand Name	Printer Name/Number	PDL (EG)	Wired/Wireless
PCL Laser	Muratec Laser	Muratec MFX - 3550 Pro Ed	PCL5 and/or PCL6	Y
PCL Laser	Muratec Laser	Muratec MFX - 3600	PCL5 and/or PCL6	Y
PCL Laser	Muratec Laser	Muratec MFX - 4550	PCL5 and/or PCL6	Y
PCL Laser	Muratec Laser	Muratec MFX - 4555	PCL5 and/or PCL6	Y
PCL Laser	Muratec Laser	Muratec MFX - 5555	PCL5 and/or PCL6	Y
PCL Laser	Muratec Laser	Muratec MFX - C2500 PE	PCL5 and/or PCL6	Y
PCL Laser	Muratec Laser	Muratec MFX - C2700	PCL5 and/or PCL6	Y
PCL Laser	Muratec Laser	Muratec MFX - C3400	PCL5 and/or PCL6	Y
PCL Laser	Muratec Laser	Muratec MFX - C4000 PE	PCL5 and/or PCL6	Y
PCL Laser	Muratec Laser	Muratec V - 2525C	PCL5 and/or PCL6	Y
PCL Laser	NEC Laser	NEC IT2530	PCL5 and/or PCL6	Y
PCL Laser	NEC Laser	NEC IT25C2	PCL5 and/or PCL6	Y
PCL Laser	NEC Laser	NEC IT25C3	PCL5 and/or PCL6	Y
PCL Laser	NEC Laser	NEC IT25C5	PCL5 and/or PCL6	Y
PCL Laser	NEC Laser	NEC IT2840D	PCL5 and/or PCL6	Y
PCL Laser	NEC Laser	NEC IT28C6	PCL5 and/or PCL6	Y
PCL Laser	NEC Laser	NEC IT3530	PCL5 and/or PCL6	Y
PCL Laser	NEC Laser	NEC IT35C3	PCL5 and/or PCL6	Y
PCL Laser	NEC Laser	NEC IT35C5	PCL5 and/or PCL6	Y
PCL Laser	NEC Laser	NEC IT3640D	PCL5 and/or PCL6	Y
PCL Laser	NEC Laser	NEC IT36C6	PCL5 and/or PCL6	Y
PCL Laser	NEC Laser	NEC IT45C1	PCL5 and/or PCL6	Y
PCL Laser	NEC Laser	NEC IT45C6	PCL5 and/or PCL6	Y
PCL Laser	NEC Laser	NEC IT5035	PCL5 and/or PCL6	Y
PCL Laser	NEC Laser	NEC IT5050	PCL5 and/or PCL6	Y
PCL Laser	NEC Laser	NEC IT5200	PCL5 and/or PCL6	Y
PCL Laser	NEC Laser	NEC IT6030	PCL5 and/or PCL6	Y
PCL Laser	NEC Laser	NEC IT6200	PCL5 and/or PCL6	Y
PCL Laser	NEC Laser	NEC IT8030	PCL5 and/or PCL6	Y
PCL Laser	NEC Laser	NEC IT8200	PCL5 and/or PCL6	Y

Type	Brand Name	Printer Name/Number	PDL (EG)	Wired/Wireless
PCL Laser	NEC Laser	NEC ITC45C4	PCL5 and/or PCL6	Y
PCL Laser	NEC Laser	NEC Multina 2040	PCL5 and/or PCL6	Y
PCL Laser	NEC Laser	NEC Multina 2540	PCL5 and/or PCL6	Y
PCL Laser	NEC Laser	NEC Multina 3540	PCL5 and/or PCL6	Y
PCL Laser	NEC Laser	NEC MyOffice C520	PCL5 and/or PCL6	Y
PCL Laser	NEC Laser	NEC NEFAX 797	PCL5 and/or PCL6	Y
PCL Laser	NEC Laser	NEC ViViD Office 2020	PCL5 and/or PCL6	Y
PCL Laser	NRG Laser	NRG 10505/10508/10502 PS	PCL5 and/or PCL6	Y
PCL Laser	NRG Laser	NRG 10515/10518/10512 PS	PCL5 and/or PCL6	Y
PCL Laser	NRG Laser	NRG 2205/2238/2212 PS	PCL5 and/or PCL6	Y
PCL Laser	NRG Laser	NRG 2705/2738/2712 PS	PCL5 and/or PCL6	Y
PCL Laser	NRG Laser	NRG 3205/3238/3212 PS	PCL5 and/or PCL6	Y
PCL Laser	NRG Laser	NRG 3525/3508/3502 PS	PCL5 and/or PCL6	Y
PCL Laser	NRG Laser	NRG 3545/3518/3532 PS	PCL5 and/or PCL6	Y
PCL Laser	NRG Laser	NRG 4525/4508/4502 PS	PCL5 and/or PCL6	Y
PCL Laser	NRG Laser	NRG 4545/4518/4532 PS	PCL5 and/or PCL6	Y
PCL Laser	NRG Laser	NRG 5505/5508/5502 PS	PCL5 and/or PCL6	Y
PCL Laser	NRG Laser	NRG 6002/6005/6008 PS	PCL5 and/or PCL6	Y
PCL Laser	NRG Laser	NRG 7502/7505/7508 PS	PCL5 and/or PCL6	Y
PCL Laser	NRG Laser	NRG 8505/8508/8502 PS	PCL5 and/or PCL6	Y
PCL Laser	NRG Laser	NRG 9005/9008/9002 PS	PCL5 and/or PCL6	Y
PCL Laser	NRG Laser	NRG C7010 PS	PCL5 and/or PCL6	Y
PCL Laser	NRG Laser	NRG C7116 PS	PCL5 and/or PCL6	Y
PCL Laser	NRG Laser	NRG C7416 PS	PCL5 and/or PCL6	Y
PCL Laser	NRG Laser	NRG C7417 PS	PCL5 and/or PCL6	Y
PCL Laser	NRG Laser	NRG C7425dn PS	PCL5 and/or PCL6	Y
PCL Laser	NRG Laser	NRG C7425hdn PS	PCL5 and/or PCL6	Y
PCL Laser	NRG Laser	NRG C7435n PS	PCL5 and/or PCL6	Y
PCL Laser	NRG Laser	NRG C7521n PS	PCL5 and/or PCL6	Y
PCL Laser	NRG Laser	NRG C7528n PS	PCL5 and/or PCL6	Y

Type	Brand Name	Printer Name/Number	PDL (EG)	Wired/Wireless
PCL Laser	NRG Laser	NRG C7535hdn PS	PCL5 and/or PCL6	Y
PCL Laser	NRG Laser	NRG CS555 PS	PCL5 and/or PCL6	Y
PCL Laser	NRG Laser	NRG D - 4105/28105/32105 PS	PCL5 and/or PCL6	Y
PCL Laser	NRG Laser	NRG D - 415s/2815S/3215s PS	PCL5 and/or PCL6	Y
PCL Laser	NRG Laser	NRG D - 418/2818/3218 PS	PCL5 and/or PCL6	Y
PCL Laser	NRG Laser	NRG D - 422/2822/3222 PS	PCL5 and/or PCL6	Y
PCL Laser	NRG Laser	NRG D - 427/2827/3227 PS	PCL5 and/or PCL6	Y
PCL Laser	NRG Laser	NRG D - 435/2835/3235 PS	PCL5 and/or PCL6	Y
PCL Laser	NRG Laser	NRG D - 435s/2835S/3235s PS	PCL5 and/or PCL6	Y
PCL Laser	NRG Laser	NRG D - 445/2845/3245 PS	PCL5 and/or PCL6	Y
PCL Laser	NRG Laser	NRG D - 455/2855/3255 PS	PCL5 and/or PCL6	Y
PCL Laser	NRG Laser	NRG D - 465/2865/3265 PS	PCL5 and/or PCL6	Y
PCL Laser	NRG Laser	NRG D - 485/2885/3285 PS	PCL5 and/or PCL6	Y
PCL Laser	NRG Laser	NRG D555/2955/3355 PS	PCL5 and/or PCL6	Y
PCL Laser	NRG Laser	NRG D570/2970/3370 PS	PCL5 and/or PCL6	Y
PCL Laser	NRG Laser	NRG DSc224 PS	PCL5 and/or PCL6	Y
PCL Laser	NRG Laser	NRG DSc232 PS	PCL5 and/or PCL6	Y
PCL Laser	NRG Laser	NRG DSc328 PS	PCL5 and/or PCL6	Y
PCL Laser	NRG Laser	NRG DSc332 PS	PCL5 and/or PCL6	Y
PCL Laser	NRG Laser	NRG DSc338 PS	PCL5 and/or PCL6	Y
PCL Laser	NRG Laser	NRG DSc38 PS	PCL5 and/or PCL6	Y
PCL Laser	NRG Laser	NRG DSc38u PS	PCL5 and/or PCL6	Y
PCL Laser	NRG Laser	NRG DSc424 PS	PCL5 and/or PCL6	Y
PCL Laser	NRG Laser	NRG DSc428 PS	PCL5 and/or PCL6	Y
PCL Laser	NRG Laser	NRG DSc432 PS	PCL5 and/or PCL6	Y
PCL Laser	NRG Laser	NRG DSc435 PS	PCL5 and/or PCL6	Y
PCL Laser	NRG Laser	NRG DSc445 PS	PCL5 and/or PCL6	Y
PCL Laser	NRG Laser	NRG DSc460 PS	PCL5 and/or PCL6	Y
PCL Laser	NRG Laser	NRG DSm415 PS	PCL5 and/or PCL6	Y
PCL Laser	NRG Laser	NRG DSm615 PS	PCL5 and/or PCL6	Y

Type	Brand Name	Printer Name/Number	PDL (EG)	Wired/Wireless
PCL Laser	NRG Laser	NRG DSm616 PS	PCL5 and/or PCL6	Y
PCL Laser	NRG Laser	NRG DSm618 PS	PCL5 and/or PCL6	Y
PCL Laser	NRG Laser	NRG DSm618d PS	PCL5 and/or PCL6	Y
PCL Laser	NRG Laser	NRG DSm620 PS	PCL5 and/or PCL6	Y
PCL Laser	NRG Laser	NRG DSm620d PS	PCL5 and/or PCL6	Y
PCL Laser	NRG Laser	NRG DSm622 PS	PCL5 and/or PCL6	Y
PCL Laser	NRG Laser	NRG DSm627 PS	PCL5 and/or PCL6	Y
PCL Laser	NRG Laser	NRG DSm632 PS	PCL5 and/or PCL6	Y
PCL Laser	NRG Laser	NRG DSm635 PS	PCL5 and/or PCL6	Y
PCL Laser	NRG Laser	NRG DSm645 PS	PCL5 and/or PCL6	Y
PCL Laser	NRG Laser	NRG DSm651 PS	PCL5 and/or PCL6	Y
PCL Laser	NRG Laser	NRG DSm660 PS	PCL5 and/or PCL6	Y
PCL Laser	NRG Laser	NRG DSm675 PS	PCL5 and/or PCL6	Y
PCL Laser	NRG Laser	NRG DSm725 PS	PCL5 and/or PCL6	Y
PCL Laser	NRG Laser	NRG DSm730 PS	PCL5 and/or PCL6	Y
PCL Laser	NRG Laser	NRG DSm735 PS	PCL5 and/or PCL6	Y
PCL Laser	NRG Laser	NRG DSm745 PS	PCL5 and/or PCL6	Y
PCL Laser	NRG Laser	NRG MP 1100 PS	PCL5 and/or PCL6	Y
PCL Laser	NRG Laser	NRG MP 1350 PS	PCL5 and/or PCL6	Y
PCL Laser	NRG Laser	NRG MP 1600 PS	PCL5 and/or PCL6	Y
PCL Laser	NRG Laser	NRG MP 161 PS	PCL5 and/or PCL6	Y
PCL Laser	NRG Laser	NRG MP 2000 PS	PCL5 and/or PCL6	Y
PCL Laser	NRG Laser	NRG MP 2500 PS	PCL5 and/or PCL6	Y
PCL Laser	NRG Laser	NRG MP 2510 PS	PCL5 and/or PCL6	Y
PCL Laser	NRG Laser	NRG MP 2550 PS	PCL5 and/or PCL6	Y
PCL Laser	NRG Laser	NRG MP 2550B PS	PCL5 and/or PCL6	Y
PCL Laser	NRG Laser	NRG MP 3010 PS	PCL5 and/or PCL6	Y
PCL Laser	NRG Laser	NRG MP 3350 PS	PCL5 and/or PCL6	Y
PCL Laser	NRG Laser	NRG MP 3350B PS	PCL5 and/or PCL6	Y
PCL Laser	NRG Laser	NRG MP 3500 PS	PCL5 and/or PCL6	Y

Type	Brand Name	Printer Name/Number	PDL (EG)	Wired/Wireless
PCL Laser	NRG Laser	NRG MP 4000 PS	PCL5 and/or PCL6	Y
PCL Laser	NRG Laser	NRG MP 4000B PS	PCL5 and/or PCL6	Y
PCL Laser	NRG Laser	NRG MP 4500 PS	PCL5 and/or PCL6	Y
PCL Laser	NRG Laser	NRG MP 5000 PS	PCL5 and/or PCL6	Y
PCL Laser	NRG Laser	NRG MP 5000B PS	PCL5 and/or PCL6	Y
PCL Laser	NRG Laser	NRG MP 5500 PS	PCL5 and/or PCL6	Y
PCL Laser	NRG Laser	NRG MP 6000 PS	PCL5 and/or PCL6	Y
PCL Laser	NRG Laser	NRG MP 6500 PS	PCL5 and/or PCL6	Y
PCL Laser	NRG Laser	NRG MP 7000 PS	PCL5 and/or PCL6	Y
PCL Laser	NRG Laser	NRG MP 7500 PS	PCL5 and/or PCL6	Y
PCL Laser	NRG Laser	NRG MP 8000 PS	PCL5 and/or PCL6	Y
PCL Laser	NRG Laser	NRG MP 9000 PS	PCL5 and/or PCL6	Y
PCL Laser	NRG Laser	NRG MP C1500sp PS	PCL5 and/or PCL6	Y
PCL Laser	NRG Laser	NRG MP C2000 PS	PCL5 and/or PCL6	Y
PCL Laser	NRG Laser	NRG MP C2500 PS	PCL5 and/or PCL6	Y
PCL Laser	NRG Laser	NRG MP C3000 PS	PCL5 and/or PCL6	Y
PCL Laser	NRG Laser	NRG MP C3500 PS	PCL5 and/or PCL6	Y
PCL Laser	NRG Laser	NRG MP C4500 PS	PCL5 and/or PCL6	Y
PCL Laser	NRG Laser	NRG MP C6000 PS	PCL5 and/or PCL6	Y
PCL Laser	NRG Laser	NRG MP C7500 PS	PCL5 and/or PCL6	Y
PCL Laser	NRG Laser	NRG P7026 PS	PCL5 and/or PCL6	Y
PCL Laser	NRG Laser	NRG P7026N PS	PCL5 and/or PCL6	Y
PCL Laser	NRG Laser	NRG P7027 PS	PCL5 and/or PCL6	Y
PCL Laser	NRG Laser	NRG P7032 PS	PCL5 and/or PCL6	Y
PCL Laser	NRG Laser	NRG P7045 PS	PCL5 and/or PCL6	Y
PCL Laser	NRG Laser	NRG P7126 PS	PCL5 and/or PCL6	Y
PCL Laser	NRG Laser	NRG P7126N PS	PCL5 and/or PCL6	Y
PCL Laser	NRG Laser	NRG P7132N PS	PCL5 and/or PCL6	Y
PCL Laser	NRG Laser	NRG P7325 PS	PCL5 and/or PCL6	Y
PCL Laser	NRG Laser	NRG P7325N PS	PCL5 and/or PCL6	Y

Type	Brand Name	Printer Name/Number	PDL (EG)	Wired/Wireless
PCL Laser	NRG Laser	NRG P7431cn PS	PCL5 and/or PCL6	Y
PCL Laser	NRG Laser	NRG P7527 PS	PCL5 and/or PCL6	Y
PCL Laser	NRG Laser	NRG P7527n PS	PCL5 and/or PCL6	Y
PCL Laser	NRG Laser	NRG P7535n PS	PCL5 and/or PCL6	Y
PCL Laser	NRG Laser	NRG P7575 PS	PCL5 and/or PCL6	Y
PCL Laser	NRG Laser	NRG SP 4100N PS	PCL5 and/or PCL6	Y
PCL Laser	NRG Laser	NRG SP 4100NL PS	PCL5 and/or PCL6	Y
PCL Laser	NRG Laser	NRG SP 4110N PS	PCL5 and/or PCL6	Y
PCL Laser	NRG Laser	NRG SP 8100DN PS	PCL5 and/or PCL6	Y
PCL Laser	NRG Laser	NRG SP 8200DN PS	PCL5 and/or PCL6	Y
PCL Laser	NRG Laser	NRG SP 9100DN PS	PCL5 and/or PCL6	Y
PCL Laser	NRG Laser	NRG SP C410DN PS	PCL5 and/or PCL6	Y
PCL Laser	NRG Laser	NRG SP C411DN PS	PCL5 and/or PCL6	Y
PCL Laser	NRG Laser	NRG SP C420DN PS	PCL5 and/or PCL6	Y
PCL Laser	NRG Laser	NRG SP C811DN PS	PCL5 and/or PCL6	Y
PCL Laser	OCE Laser	OCE 3145	PCL5 and/or PCL6	Y
PCL Laser	OCE Laser	OCE 3145E	PCL5 and/or PCL6	Y
PCL Laser	OCE Laser	OCE 3155	PCL5 and/or PCL6	Y
PCL Laser	OCE Laser	OCE 3155E	PCL5 and/or PCL6	Y
PCL Laser	OCE Laser	OCE cm2510	PCL5 and/or PCL6	Y
PCL Laser	OCE Laser	OCE cm2520 MFP	PCL5 and/or PCL6	Y
PCL Laser	OCE Laser	OCE cm2522	PCL5 and/or PCL6	Y
PCL Laser	OCE Laser	OCE cm3120	PCL5 and/or PCL6	Y
PCL Laser	OCE Laser	OCE cm3520	PCL5 and/or PCL6	Y
PCL Laser	OCE Laser	OCE cm3521	PCL5 and/or PCL6	Y
PCL Laser	OCE Laser	OCE cm3522	PCL5 and/or PCL6	Y
PCL Laser	OCE Laser	OCE cm3530	PCL5 and/or PCL6	Y
PCL Laser	OCE Laser	OCE cm4010	PCL5 and/or PCL6	Y
PCL Laser	OCE Laser	OCE cm4520	PCL5 and/or PCL6	Y
PCL Laser	OCE Laser	OCE cm4521	PCL5 and/or PCL6	Y

Type	Brand Name	Printer Name/Number	PDL (EG)	Wired/Wireless
PCL Laser	OCE Laser	OCE cm4530	PCL5 and/or PCL6	Y
PCL Laser	OCE Laser	OCE cm5520	PCL5 and/or PCL6	Y
PCL Laser	OCE Laser	OCE cm6520	PCL5 and/or PCL6	Y
PCL Laser	OCE Laser	OCE ColorStream 1000	PCL5 and/or PCL6	Y
PCL Laser	OCE Laser	OCE CPS 171	PCL5 and/or PCL6	Y
PCL Laser	OCE Laser	OCE CPS 700	PCL5 and/or PCL6	Y
PCL Laser	OCE Laser	OCE CPS 800 (Platinum)	PCL5 and/or PCL6	Y
PCL Laser	OCE Laser	OCE CPS 900 (Platinum)	PCL5 and/or PCL6	Y
PCL Laser	OCE Laser	OCE CS171	PCL5 and/or PCL6	Y
PCL Laser	OCE Laser	OCE CS172	PCL5 and/or PCL6	Y
PCL Laser	OCE Laser	OCE CS180	PCL5 and/or PCL6	Y
PCL Laser	OCE Laser	OCE CS231	PCL5 and/or PCL6	Y
PCL Laser	OCE Laser	OCE CS240	PCL5 and/or PCL6	Y
PCL Laser	OCE Laser	OCE CS250	PCL5 and/or PCL6	Y
PCL Laser	OCE Laser	OCE CS520	PCL5 and/or PCL6	Y
PCL Laser	OCE Laser	OCE CS520Pro	PCL5 and/or PCL6	Y
PCL Laser	OCE Laser	OCE CS550	PCL5 and/or PCL6	Y
PCL Laser	OCE Laser	OCE CS620	PCL5 and/or PCL6	Y
PCL Laser	OCE Laser	OCE CS650	PCL5 and/or PCL6	Y
PCL Laser	OCE Laser	OCE CS655 Pro	PCL5 and/or PCL6	Y
PCL Laser	OCE Laser	OCE CS665 Pro	PCL5 and/or PCL6	Y
PCL Laser	OCE Laser	OCE cx2100	PCL5 and/or PCL6	Y
PCL Laser	OCE Laser	OCE DL650	PCL5 and/or PCL6	Y
PCL Laser	OCE Laser	OCE ES3640a3	PCL5 and/or PCL6	Y
PCL Laser	OCE Laser	OCE ES4140	PCL5 and/or PCL6	Y
PCL Laser	OCE Laser	OCE ES5460	PCL5 and/or PCL6	Y
PCL Laser	OCE Laser	OCE ES6150	PCL5 and/or PCL6	Y
PCL Laser	OCE Laser	OCE ES6410	PCL5 and/or PCL6	Y
PCL Laser	OCE Laser	OCE ES7411	PCL5 and/or PCL6	Y
PCL Laser	OCE Laser	OCE ES8430	PCL5 and/or PCL6	Y

Type	Brand Name	Printer Name/Number	PDL (EG)	Wired/Wireless
PCL Laser	OCE Laser	OCE fx2100	PCL5 and/or PCL6	Y
PCL Laser	OCE Laser	OCE fx3000	PCL5 and/or PCL6	Y
PCL Laser	OCE Laser	OCE im2020	PCL5 and/or PCL6	Y
PCL Laser	OCE Laser	OCE im2330	PCL5 and/or PCL6	Y
PCL Laser	OCE Laser	OCE im2520	PCL5 and/or PCL6	Y
PCL Laser	OCE Laser	OCE im2520f	PCL5 and/or PCL6	Y
PCL Laser	OCE Laser	OCE im2521	PCL5 and/or PCL6	Y
PCL Laser	OCE Laser	OCE im2830	PCL5 and/or PCL6	Y
PCL Laser	OCE Laser	OCE im3510	PCL5 and/or PCL6	Y
PCL Laser	OCE Laser	OCE im3511	PCL5 and/or PCL6	Y
PCL Laser	OCE Laser	OCE im3512	PCL5 and/or PCL6	Y
PCL Laser	OCE Laser	OCE im3520	PCL5 and/or PCL6	Y
PCL Laser	OCE Laser	OCE im3530	PCL5 and/or PCL6	Y
PCL Laser	OCE Laser	OCE im4510	PCL5 and/or PCL6	Y
PCL Laser	OCE Laser	OCE im4511	PCL5 and/or PCL6	Y
PCL Laser	OCE Laser	OCE im4512	PCL5 and/or PCL6	Y
PCL Laser	OCE Laser	OCE im4530	PCL5 and/or PCL6	Y
PCL Laser	OCE Laser	OCE im4720	PCL5 and/or PCL6	Y
PCL Laser	OCE Laser	OCE im5520	PCL5 and/or PCL6	Y
PCL Laser	OCE Laser	OCE im5530	PCL5 and/or PCL6	Y
PCL Laser	OCE Laser	OCE im6020	PCL5 and/or PCL6	Y
PCL Laser	OCE Laser	OCE im6030	PCL5 and/or PCL6	Y
PCL Laser	OCE Laser	OCE im7230	PCL5 and/or PCL6	Y
PCL Laser	OCE Laser	OCE im7520	PCL5 and/or PCL6	Y
PCL Laser	OCE Laser	OCE im8130	PCL5 and/or PCL6	Y
PCL Laser	OCE Laser	OCE im8530	PCL5 and/or PCL6	Y
PCL Laser	OCE Laser	OCE im9220	PCL5 and/or PCL6	Y
PCL Laser	OCE Laser	OCE ix2700	PCL5 and/or PCL6	Y
PCL Laser	OCE Laser	OCE ix2701	PCL5 and/or PCL6	Y
PCL Laser	OCE Laser	OCE ix3010	PCL5 and/or PCL6	Y

Type	Brand Name	Printer Name/Number	PDL (EG)	Wired/Wireless
PCL Laser	OCE Laser	OCE MFC8880DN	PCL5 and/or PCL6	Y
PCL Laser	OCE Laser	OCE MP1020	PCL5 and/or PCL6	Y
PCL Laser	OCE Laser	OCE MP1025	PCL5 and/or PCL6	Y
PCL Laser	OCE Laser	OCE MP1035	PCL5 and/or PCL6	Y
PCL Laser	OCE Laser	OCE MP1045	PCL5 and/or PCL6	Y
PCL Laser	OCE Laser	OCE MP1050	PCL5 and/or PCL6	Y
PCL Laser	OCE Laser	OCE MP1075	PCL5 and/or PCL6	Y
PCL Laser	OCE Laser	OCE sx2100	PCL5 and/or PCL6	Y
PCL Laser	OCE Laser	OCE VarioLink 3550p	PCL5 and/or PCL6	Y
PCL Laser	OCE Laser	OCE VarioLink 2221	PCL5 and/or PCL6	Y
PCL Laser	OCE Laser	OCE VarioLink 2222c	PCL5 and/or PCL6	Y
PCL Laser	OCE Laser	OCE VarioLink 2622c	PCL5 and/or PCL6	Y
PCL Laser	OCE Laser	OCE VarioLink 2650cp	PCL5 and/or PCL6	Y
PCL Laser	OCE Laser	OCE VarioLink 2821	PCL5 and/or PCL6	Y
PCL Laser	OCE Laser	OCE VarioLink 2822c	PCL5 and/or PCL6	Y
PCL Laser	OCE Laser	OCE VarioLink 3050cp	PCL5 and/or PCL6	Y
PCL Laser	OCE Laser	OCE VarioLink 3200x	PCL5 and/or PCL6	Y
PCL Laser	OCE Laser	OCE VarioLink 3622	PCL5 and/or PCL6	Y
PCL Laser	OCE Laser	OCE VarioLink 3622c	PCL5 and/or PCL6	Y
PCL Laser	OCE Laser	OCE VarioLink 4222	PCL5 and/or PCL6	Y
PCL Laser	OCE Laser	OCE VarioLink 4522c	PCL5 and/or PCL6	Y
PCL Laser	OCE Laser	OCE VarioLink 4550p	PCL5 and/or PCL6	Y
PCL Laser	OCE Laser	OCE VarioLink 5022	PCL5 and/or PCL6	Y
PCL Laser	OCE Laser	OCE VarioLink 5522c	PCL5 and/or PCL6	Y
PCL Laser	OCE Laser	OCE VarioLink 6022	PCL5 and/or PCL6	Y
PCL Laser	OCE Laser	OCE VarioLink 6522c	PCL5 and/or PCL6	Y
PCL Laser	OCE Laser	OCE VarioLink 7522	PCL5 and/or PCL6	Y
PCL Laser	OCE Laser	OCE VarioLink 9522	PCL5 and/or PCL6	Y
PCL Laser	OCE Laser	OCE VarioPrint 1055 / VarioPrint 1055BC / VarioPrint 1055DP	PCL5 and/or PCL6	Y

Type	Brand Name	Printer Name/Number	PDL (EG)	Wired/Wireless
PCL Laser	OCE Laser	OCE VarioPrint 1065	PCL5 and/or PCL6	Y
PCL Laser	OCE Laser	OCE VarioPrint 1075	PCL5 and/or PCL6	Y
PCL Laser	OCE Laser	OCE VarioPrint 1105	PCL5 and/or PCL6	Y
PCL Laser	OCE Laser	OCE VarioPrint 2045	PCL5 and/or PCL6	Y
PCL Laser	OCE Laser	OCE VarioPrint 2050	PCL5 and/or PCL6	Y
PCL Laser	OCE Laser	OCE VarioPrint 2055	PCL5 and/or PCL6	Y
PCL Laser	OCE Laser	OCE VarioPrint 2060	PCL5 and/or PCL6	Y
PCL Laser	OCE Laser	OCE VarioPrint 2062	PCL5 and/or PCL6	Y
PCL Laser	OCE Laser	OCE VarioPrint 2065	PCL5 and/or PCL6	Y
PCL Laser	OCE Laser	OCE VarioPrint 2070	PCL5 and/or PCL6	Y
PCL Laser	OCE Laser	OCE VarioPrint 2075 / VarioPrint 2075DP	PCL5 and/or PCL6	Y
PCL Laser	OCE Laser	OCE VarioPrint 2090 Titanium	PCL5 and/or PCL6	Y
PCL Laser	OCE Laser	OCE VarioPrint 2100 Titanium	PCL5 and/or PCL6	Y
PCL Laser	OCE Laser	OCE VarioPrint 2105 Printer / Copier	PCL5 and/or PCL6	Y
PCL Laser	OCE Laser	OCE VarioPrint 2105 Production Printer	PCL5 and/or PCL6	Y
PCL Laser	OCE Laser	OCE VarioPrint 2110 Titanium	PCL5 and/or PCL6	Y
PCL Laser	OCE Laser	OCE VarioPrint 3070	PCL5 and/or PCL6	Y
PCL Laser	OCE Laser	OCE VarioPrint 3110	PCL5 and/or PCL6	Y
PCL Laser	OCE Laser	OCE VarioPrint 4110	PCL5 and/or PCL6	Y
PCL Laser	OCE Laser	OCE VarioPrint 4120	PCL5 and/or PCL6	Y
PCL Laser	OCE Laser	OCE VarioPrint 5115	PCL5 and/or PCL6	Y
PCL Laser	OCE Laser	OCE VarioPrint 5140	PCL5 and/or PCL6	Y
PCL Laser	OCE Laser	OCE VarioPrint 5160	PCL5 and/or PCL6	Y
PCL Laser	OCE Laser	OCE VarioPrint 6160	PCL5 and/or PCL6	Y
PCL Laser	OCE Laser	OCE VarioPrint 6200	PCL5 and/or PCL6	Y
PCL Laser	OCE Laser	OCE VarioPrint 6250	PCL5 and/or PCL6	Y
PCL Laser	OCE Laser	OCE VarioPrint VarioPrint 3090	PCL5 and/or PCL6	Y
PCL Laser	OCE Laser	OCE VarioStream 7000 Family	PCL5 and/or PCL6	Y
PCL Laser	OCE Laser	OCE VarioStream 8000 Family	PCL5 and/or PCL6	Y

Type	Brand Name	Printer Name/Number	PDL (EG)	Wired/Wireless
PCL Laser	OCE Laser	OCE VarioStream 9000 Family	PCL5 and/or PCL6	Y
PCL Laser	Okidata Laser	Okidata B - 2540	PCL5 and/or PCL6	Y
PCL Laser	Okidata Laser	Okidata B410d/dn	PCL5 and/or PCL6	Y
PCL Laser	Okidata Laser	Okidata B411d / dn	PCL5 and/or PCL6	Y
PCL Laser	Okidata Laser	Okidata B420dn	PCL5 and/or PCL6	Y
PCL Laser	Okidata Laser	Okidata B4300	PCL5 and/or PCL6	Y
PCL Laser	Okidata Laser	Okidata B430dn	PCL5 and/or PCL6	Y
PCL Laser	Okidata Laser	Okidata B431d / dn	PCL5 and/or PCL6	Y
PCL Laser	Okidata Laser	Okidata B4350	PCL5 and/or PCL6	Y
PCL Laser	Okidata Laser	Okidata B4500	PCL5 and/or PCL6	Y
PCL Laser	Okidata Laser	Okidata B4540 mfp	PCL5 and/or PCL6	Y
PCL Laser	Okidata Laser	Okidata B4545	PCL5 and/or PCL6	Y
PCL Laser	Okidata Laser	Okidata B4545 MFP	PCL5 and/or PCL6	Y
PCL Laser	Okidata Laser	Okidata B4550	PCL5 and/or PCL6	Y
PCL Laser	Okidata Laser	Okidata B4600	PCL5 and/or PCL6	Y
PCL Laser	Okidata Laser	Okidata B6200	PCL5 and/or PCL6	Y
PCL Laser	Okidata Laser	Okidata B6250	PCL5 and/or PCL6	Y
PCL Laser	Okidata Laser	Okidata B6300	PCL5 and/or PCL6	Y
PCL Laser	Okidata Laser	Okidata B6500	PCL5 and/or PCL6	Y
PCL Laser	Okidata Laser	Okidata B710 n/dn	PCL5 and/or PCL6	Y
PCL Laser	Okidata Laser	Okidata B720 n/dn	PCL5 and/or PCL6	Y
PCL Laser	Okidata Laser	Okidata B730 n/dn	PCL5 and/or PCL6	Y
PCL Laser	Okidata Laser	Okidata B8300n	PCL5 and/or PCL6	Y
PCL Laser	Okidata Laser	Okidata B840	PCL5 and/or PCL6	Y
PCL Laser	Okidata Laser	Okidata B930n / B930dn	PCL5 and/or PCL6	Y
PCL Laser	Okidata Laser	Okidata C130n	PCL5 and/or PCL6	Y
PCL Laser	Okidata Laser	Okidata C330dn	PCL5 and/or PCL6	Y
PCL Laser	Okidata Laser	Okidata C3600	PCL5 and/or PCL6	Y
PCL Laser	Okidata Laser	Okidata C5300n	PCL5 and/or PCL6	Y
PCL Laser	Okidata Laser	Okidata C5300n CCS	PCL5 and/or PCL6	Y

Type	Brand Name	Printer Name/Number	PDL (EG)	Wired/Wireless
PCL Laser	Okidata Laser	Okidata C530dn	PCL5 and/or PCL6	Y
PCL Laser	Okidata Laser	Okidata C5400	PCL5 and/or PCL6	Y
PCL Laser	Okidata Laser	Okidata C5450 mfp	PCL5 and/or PCL6	Y
PCL Laser	Okidata Laser	Okidata C5450dn	PCL5 and/or PCL6	Y
PCL Laser	Okidata Laser	Okidata C5450n	PCL5 and/or PCL6	Y
PCL Laser	Okidata Laser	Okidata C5540 MFP	PCL5 and/or PCL6	Y
PCL Laser	Okidata Laser	Okidata C5550 MFP	PCL5 and/or PCL6	Y
PCL Laser	Okidata Laser	Okidata C5550N	PCL5 and/or PCL6	Y
PCL Laser	Okidata Laser	Okidata C5700n / dn	PCL5 and/or PCL6	Y
PCL Laser	Okidata Laser	Okidata C5750n / dn (es2232a4)	PCL5 and/or PCL6	Y
PCL Laser	Okidata Laser	Okidata C5900n / dn / dtn	PCL5 and/or PCL6	Y
PCL Laser	Okidata Laser	Okidata C5950n / dn / dtn / cdtn (es2632a4)	PCL5 and/or PCL6	Y
PCL Laser	Okidata Laser	Okidata C6000n / dn	PCL5 and/or PCL6	Y
PCL Laser	Okidata Laser	Okidata C6050n / dn	PCL5 and/or PCL6	Y
PCL Laser	Okidata Laser	Okidata C6100n / dn / dtn / hdn	PCL5 and/or PCL6	Y
PCL Laser	Okidata Laser	Okidata C610n / dn / dtn (ES6410)	PCL5 and/or PCL6	Y
PCL Laser	Okidata Laser	Okidata C6150n / dn / dtn	PCL5 and/or PCL6	Y
PCL Laser	Okidata Laser	Okidata C710 n / dn / dtn (es3032a4)	PCL5 and/or PCL6	Y
PCL Laser	Okidata Laser	Okidata C711n / dn / dtn (ES7411)	PCL5 and/or PCL6	Y
PCL Laser	Okidata Laser	Okidata C7350 / C7550	PCL5 and/or PCL6	Y
PCL Laser	Okidata Laser	Okidata C7350dtn	PCL5 and/or PCL6	Y
PCL Laser	Okidata Laser	Okidata C7350hdn	PCL5 and/or PCL6	Y
PCL Laser	Okidata Laser	Okidata C7350n	PCL5 and/or PCL6	Y
PCL Laser	Okidata Laser	Okidata c7550hdn	PCL5 and/or PCL6	Y
PCL Laser	Okidata Laser	Okidata c7550n	PCL5 and/or PCL6	Y
PCL Laser	Okidata Laser	Okidata C810 / C830	PCL5 and/or PCL6	Y
PCL Laser	Okidata Laser	Okidata C821dn	PCL5 and/or PCL6	Y
PCL Laser	Okidata Laser	Okidata C8800n (es2632a3)	PCL5 and/or PCL6	Y
PCL Laser	Okidata Laser	Okidata c9300	PCL5 and/or PCL6	Y



Type	Brand Name	Printer Name/Number	PDL (EG)	Wired/Wireless
PCL Laser	Okı Laser	Okı c9300dxn	PCL5 and/or PCL6	Y
PCL Laser	Okı Laser	Okı c9300dxn color signage	PCL5 and/or PCL6	Y
PCL Laser	Okı Laser	Okı c9300n	PCL5 and/or PCL6	Y
PCL Laser	Okı Laser	Okı c9500dxn	PCL5 and/or PCL6	Y
PCL Laser	Okı Laser	Okı c9500dxn color signage	PCL5 and/or PCL6	Y
PCL Laser	Okı Laser	Okı c9500dxn pro studio	PCL5 and/or PCL6	Y
PCL Laser	Okı Laser	Okı c9600dn	PCL5 and/or PCL6	Y
PCL Laser	Okı Laser	Okı c9600hdn	PCL5 and/or PCL6	Y
PCL Laser	Okı Laser	Okı c9600hdtn	PCL5 and/or PCL6	Y
PCL Laser	Okı Laser	Okı c9600n	PCL5 and/or PCL6	Y
PCL Laser	Okı Laser	Okı c9600n Color Signage	PCL5 and/or PCL6	Y
PCL Laser	Okı Laser	Okı C9650n / dn / hdn / hn	PCL5 and/or PCL6	Y
PCL Laser	Okı Laser	Okı C9655n / dn / hdn / hn	PCL5 and/or PCL6	Y
PCL Laser	Okı Laser	Okı c9800hdn / hdtn / hn - es3640ex / e / exGA	PCL5 and/or PCL6	Y
PCL Laser	Okı Laser	Okı C9850 hdn / hdtn	PCL5 and/or PCL6	Y
PCL Laser	Okı Laser	Okı CX1145 MFP	PCL5 and/or PCL6	Y
PCL Laser	Okı Laser	Okı CX2032	PCL5 and/or PCL6	Y
PCL Laser	Okı Laser	Okı CX2033 MFP (MC560n & ES5460 MFP)	PCL5 and/or PCL6	Y
PCL Laser	Okı Laser	Okı CX2540 MFP	PCL5 and/or PCL6	Y
PCL Laser	Okı Laser	Okı CX2640 MFP	PCL5 and/or PCL6	Y
PCL Laser	Okı Laser	Okı CX3641	PCL5 and/or PCL6	Y
PCL Laser	Okı Laser	Okı CX3641 MFP (es3640a3)	PCL5 and/or PCL6	Y
PCL Laser	Okı Laser	Okı ES11406n	PCL5 and/or PCL6	Y
PCL Laser	Okı Laser	Okı ES11406nCCS	PCL5 and/or PCL6	Y
PCL Laser	Okı Laser	Okı ES1220	PCL5 and/or PCL6	Y
PCL Laser	Okı Laser	Okı ES1624n MFP	PCL5 and/or PCL6	Y
PCL Laser	Okı Laser	Okı ES3640a3	PCL5 and/or PCL6	Y
PCL Laser	Okı Laser	Okı ES4131dn	PCL5 and/or PCL6	Y
PCL Laser	Okı Laser	Okı ES4140	PCL5 and/or PCL6	Y

Type	Brand Name	Printer Name/Number	PDL (EG)	Wired/Wireless
PCL Laser	Okı Laser	Okı ES4180 MFP	PCL5 and/or PCL6	Y
PCL Laser	Okı Laser	Okı ES6150dn	PCL5 and/or PCL6	Y
PCL Laser	Okı Laser	Okı ES7120	PCL5 and/or PCL6	Y
PCL Laser	Okı Laser	Okı ES7130	PCL5 and/or PCL6	Y
PCL Laser	Okı Laser	Okı ES8140	PCL5 and/or PCL6	Y
PCL Laser	Okı Laser	Okı ES9130	PCL5 and/or PCL6	Y
PCL Laser	Okı Laser	Okı ES9410	PCL5 and/or PCL6	Y
PCL Laser	Okı Laser	Okı MB - 290 MFP	PCL5 and/or PCL6	Y
PCL Laser	Okı Laser	Okı MB470 MFP	PCL5 and/or PCL6	Y
PCL Laser	Okı Laser	Okı MB480 MFP	PCL5 and/or PCL6	Y
PCL Laser	Okı Laser	Okı MB780	PCL5 and/or PCL6	Y
PCL Laser	Okı Laser	Okı MC361 (MC351) (ES3451)	PCL5 and/or PCL6	Y
PCL Laser	Okı Laser	Okı MC561 (CX2731) (ES5430) (ES5461)	PCL5 and/or PCL6	Y
PCL Laser	Okı Laser	Okı MC860 (CX2633) (ES8460dn)	PCL5 and/or PCL6	Y
PCL Laser	Okı Laser	Okı Microline 1032 PS	PCL5 and/or PCL6	Y
PCL Laser	Okı Laser	Okı Microline 1035 PS	PCL5 and/or PCL6	Y
PCL Laser	Okı Laser	Okı Microline 1055 PS	PCL5 and/or PCL6	Y
PCL Laser	Okı Laser	Okı Microline 18NR	PCL5 and/or PCL6	Y
PCL Laser	Okı Laser	Okı Microline 2030N	PCL5 and/or PCL6	Y
PCL Laser	Okı Laser	Okı Microline 22NR	PCL5 and/or PCL6	Y
PCL Laser	Okı Laser	Okı Microline 5300	PCL5 and/or PCL6	Y
PCL Laser	Okı Laser	Okı Microline 5400	PCL5 and/or PCL6	Y
PCL Laser	Okı Laser	Okı Microline 7300PS	PCL5 and/or PCL6	Y
PCL Laser	Okı Laser	Okı MX560n MFP Plus / CX2033 MFP Plus	PCL5 and/or PCL6	Y
PCL Laser	Panasonic Laser	Panasonic DP - C266	PCL5 and/or PCL6	Y
PCL Laser	Panasonic Laser	Panasonic DP - C306	PCL5 and/or PCL6	Y
PCL Laser	Panasonic Laser	Panasonic DP - C406	PCL5 and/or PCL6	Y
PCL Laser	Panasonic Laser	Panasonic FP - D - 250	PCL5 and/or PCL6	Y
PCL Laser	Panasonic Laser	Panasonic FP - D - 350	PCL5 and/or PCL6	Y



Type	Brand Name	Printer Name/Number	PDL (EG)	Wired/Wireless	Type	Brand Name	Printer Name/Number	PDL (EG)	Wired/Wireless
PCL Laser	Panasonic Laser	Panasonic Workio DP - CL18	PCL5 and/or PCL6	Y	PCL Laser	Ricoh Laser	Ricoh Aficio 2035	PCL5 and/or PCL6	Y
PCL Laser	Panasonic Laser	Panasonic Workio DP - CL22	PCL5 and/or PCL6	Y	PCL Laser	Ricoh Laser	Ricoh Aficio 2035e	PCL5 and/or PCL6	Y
PCL Laser	Panasonic Laser	Panasonic Workio KX - CL400	PCL5 and/or PCL6	Y	PCL Laser	Ricoh Laser	Ricoh Aficio 2045	PCL5 and/or PCL6	Y
PCL Laser	Dell Laser	Printer 1815dn	PCL5 and/or PCL6	Y	PCL Laser	Ricoh Laser	Ricoh Aficio 2045e	PCL5 and/or PCL6	Y
PCL Laser	Ricoh Laser	Ricoh Aficio 1013	PCL5 and/or PCL6	Y	PCL Laser	Ricoh Laser	Ricoh Aficio 2051SP	PCL5 and/or PCL6	Y
PCL Laser	Ricoh Laser	Ricoh Aficio 1015	PCL5 and/or PCL6	Y	PCL Laser	Ricoh Laser	Ricoh Aficio 2060SP	PCL5 and/or PCL6	Y
PCL Laser	Ricoh Laser	Ricoh Aficio 1018	PCL5 and/or PCL6	Y	PCL Laser	Ricoh Laser	Ricoh Aficio 2075SP	PCL5 and/or PCL6	Y
PCL Laser	Ricoh Laser	Ricoh Aficio 1022	PCL5 and/or PCL6	Y	PCL Laser	Ricoh Laser	Ricoh Aficio 2090	PCL5 and/or PCL6	Y
PCL Laser	Ricoh Laser	Ricoh Aficio 1027	PCL5 and/or PCL6	Y	PCL Laser	Ricoh Laser	Ricoh Aficio 2105	PCL5 and/or PCL6	Y
PCL Laser	Ricoh Laser	Ricoh Aficio 1032	PCL5 and/or PCL6	Y	PCL Laser	Ricoh Laser	Ricoh Aficio 220	PCL5 and/or PCL6	Y
PCL Laser	Ricoh Laser	Ricoh Aficio 1035	PCL5 and/or PCL6	Y	PCL Laser	Ricoh Laser	Ricoh Aficio 2228C	PCL5 and/or PCL6	Y
PCL Laser	Ricoh Laser	Ricoh Aficio 1045	PCL5 and/or PCL6	Y	PCL Laser	Ricoh Laser	Ricoh Aficio 2232C	PCL5 and/or PCL6	Y
PCL Laser	Ricoh Laser	Ricoh Aficio 1060	PCL5 and/or PCL6	Y	PCL Laser	Ricoh Laser	Ricoh Aficio 2238C	PCL5 and/or PCL6	Y
PCL Laser	Ricoh Laser	Ricoh Aficio 1075	PCL5 and/or PCL6	Y	PCL Laser	Ricoh Laser	Ricoh Aficio 270	PCL5 and/or PCL6	Y
PCL Laser	Ricoh Laser	Ricoh Aficio 1224C	PCL5 and/or PCL6	Y	PCL Laser	Ricoh Laser	Ricoh Aficio 3025P	PCL5 and/or PCL6	Y
PCL Laser	Ricoh Laser	Ricoh Aficio 1232C	PCL5 and/or PCL6	Y	PCL Laser	Ricoh Laser	Ricoh Aficio 3025SP	PCL5 and/or PCL6	Y
PCL Laser	Ricoh Laser	Ricoh Aficio 150	PCL5 and/or PCL6	Y	PCL Laser	Ricoh Laser	Ricoh Aficio 3025SPF	PCL5 and/or PCL6	Y
PCL Laser	Ricoh Laser	Ricoh Aficio 180	PCL5 and/or PCL6	Y	PCL Laser	Ricoh Laser	Ricoh Aficio 3025SPi	PCL5 and/or PCL6	Y
PCL Laser	Ricoh Laser	Ricoh Aficio 2015	PCL5 and/or PCL6	Y	PCL Laser	Ricoh Laser	Ricoh Aficio 3030P	PCL5 and/or PCL6	Y
PCL Laser	Ricoh Laser	Ricoh Aficio 2016	PCL5 and/or PCL6	Y	PCL Laser	Ricoh Laser	Ricoh Aficio 3030SP	PCL5 and/or PCL6	Y
PCL Laser	Ricoh Laser	Ricoh Aficio 2016spf	PCL5 and/or PCL6	Y	PCL Laser	Ricoh Laser	Ricoh Aficio 3030SPF	PCL5 and/or PCL6	Y
PCL Laser	Ricoh Laser	Ricoh Aficio 2018	PCL5 and/or PCL6	Y	PCL Laser	Ricoh Laser	Ricoh Aficio 3030SPi	PCL5 and/or PCL6	Y
PCL Laser	Ricoh Laser	Ricoh Aficio 2018D	PCL5 and/or PCL6	Y	PCL Laser	Ricoh Laser	Ricoh Aficio 3035SP	PCL5 and/or PCL6	Y
PCL Laser	Ricoh Laser	Ricoh Aficio 2020	PCL5 and/or PCL6	Y	PCL Laser	Ricoh Laser	Ricoh Aficio 3035SPF	PCL5 and/or PCL6	Y
PCL Laser	Ricoh Laser	Ricoh Aficio 2020D	PCL5 and/or PCL6	Y	PCL Laser	Ricoh Laser	Ricoh Aficio 3035SPi	PCL5 and/or PCL6	Y
PCL Laser	Ricoh Laser	Ricoh Aficio 2020Dspf	PCL5 and/or PCL6	Y	PCL Laser	Ricoh Laser	Ricoh Aficio 3045SP	PCL5 and/or PCL6	Y
PCL Laser	Ricoh Laser	Ricoh Aficio 2020spf	PCL5 and/or PCL6	Y	PCL Laser	Ricoh Laser	Ricoh Aficio 3045SPF	PCL5 and/or PCL6	Y
PCL Laser	Ricoh Laser	Ricoh Aficio 2022	PCL5 and/or PCL6	Y	PCL Laser	Ricoh Laser	Ricoh Aficio 3045SPi	PCL5 and/or PCL6	Y
PCL Laser	Ricoh Laser	Ricoh Aficio 2027	PCL5 and/or PCL6	Y	PCL Laser	Ricoh Laser	Ricoh Aficio 3224C	PCL5 and/or PCL6	Y
PCL Laser	Ricoh Laser	Ricoh Aficio 2032	PCL5 and/or PCL6	Y	PCL Laser	Ricoh Laser	Ricoh Aficio 3228C	PCL5 and/or PCL6	Y

Type	Brand Name	Printer Name/Number	PDL (EG)	Wired/Wireless
PCL Laser	Ricoh Laser	Ricoh Aficio 3235C	PCL5 and/or PCL6	Y
PCL Laser	Ricoh Laser	Ricoh Aficio 3245C	PCL5 and/or PCL6	Y
PCL Laser	Ricoh Laser	Ricoh Aficio 3260C	PCL5 and/or PCL6	Y
PCL Laser	Ricoh Laser	Ricoh Aficio 615c	PCL5 and/or PCL6	Y
PCL Laser	Ricoh Laser	Ricoh Aficio AP3200	PCL5 and/or PCL6	Y
PCL Laser	Ricoh Laser	Ricoh Aficio AP410N	PCL5 and/or PCL6	Y
PCL Laser	Ricoh Laser	Ricoh Aficio AP4510	PCL5 and/or PCL6	Y
PCL Laser	Ricoh Laser	Ricoh Aficio AP610N	PCL5 and/or PCL6	Y
PCL Laser	Ricoh Laser	Ricoh Aficio AP900	PCL5 and/or PCL6	Y
PCL Laser	Ricoh Laser	Ricoh Aficio C2000 SPF	PCL5 and/or PCL6	Y
PCL Laser	Ricoh Laser	Ricoh Aficio CL1000N	PCL5 and/or PCL6	Y
PCL Laser	Ricoh Laser	Ricoh Aficio CL2000	PCL5 and/or PCL6	Y
PCL Laser	Ricoh Laser	Ricoh Aficio CL2000N	PCL5 and/or PCL6	Y
PCL Laser	Ricoh Laser	Ricoh Aficio CL3000e	PCL5 and/or PCL6	Y
PCL Laser	Ricoh Laser	Ricoh Aficio CL3500	PCL5 and/or PCL6	Y
PCL Laser	Ricoh Laser	Ricoh Aficio CL4000DN	PCL5 and/or PCL6	Y
PCL Laser	Ricoh Laser	Ricoh Aficio CL5000	PCL5 and/or PCL6	Y
PCL Laser	Ricoh Laser	Ricoh Aficio CL7200	PCL5 and/or PCL6	Y
PCL Laser	Ricoh Laser	Ricoh Aficio CL7300	PCL5 and/or PCL6	Y
PCL Laser	Ricoh Laser	Ricoh Aficio Color 3131	PCL5 and/or PCL6	Y
PCL Laser	Ricoh Laser	Ricoh Aficio Color 3232	PCL5 and/or PCL6	Y
PCL Laser	Ricoh Laser	Ricoh Aficio Color 5560	PCL5 and/or PCL6	Y
PCL Laser	Ricoh Laser	Ricoh Aficio Color 5560V	PCL5 and/or PCL6	Y
PCL Laser	Ricoh Laser	Ricoh Aficio Color 6513	PCL5 and/or PCL6	Y
PCL Laser	Ricoh Laser	Ricoh Aficio MP 1600 / 1600spf	PCL5 and/or PCL6	Y
PCL Laser	Ricoh Laser	Ricoh Aficio MP 2000 / 2000spf	PCL5 and/or PCL6	Y
PCL Laser	Ricoh Laser	Ricoh Aficio MP 2500	PCL5 and/or PCL6	Y
PCL Laser	Ricoh Laser	Ricoh Aficio MP 2500 SPF	PCL5 and/or PCL6	Y
PCL Laser	Ricoh Laser	Ricoh Aficio MP 2510	PCL5 and/or PCL6	Y

Type	Brand Name	Printer Name/Number	PDL (EG)	Wired/Wireless
PCL Laser	Ricoh Laser	Ricoh Aficio MP 2510P / 2510SP / 2510SPF / 2510SPi	PCL5 and/or PCL6	Y
PCL Laser	Ricoh Laser	Ricoh Aficio MP 2550	PCL5 and/or PCL6	Y
PCL Laser	Ricoh Laser	Ricoh Aficio MP 2550B	PCL5 and/or PCL6	Y
PCL Laser	Ricoh Laser	Ricoh Aficio MP 2851	PCL5 and/or PCL6	Y
PCL Laser	Ricoh Laser	Ricoh Aficio MP 3010	PCL5 and/or PCL6	Y
PCL Laser	Ricoh Laser	Ricoh Aficio MP 3010P / 3010SP / 3010SPF / 3010SPi	PCL5 and/or PCL6	Y
PCL Laser	Ricoh Laser	Ricoh Aficio MP 3350	PCL5 and/or PCL6	Y
PCL Laser	Ricoh Laser	Ricoh Aficio MP 3350 SFP	PCL5 and/or PCL6	Y
PCL Laser	Ricoh Laser	Ricoh Aficio MP 3350B	PCL5 and/or PCL6	Y
PCL Laser	Ricoh Laser	Ricoh Aficio MP 3351	PCL5 and/or PCL6	Y
PCL Laser	Ricoh Laser	Ricoh Aficio MP 3500	PCL5 and/or PCL6	Y
PCL Laser	Ricoh Laser	Ricoh Aficio MP 3500P / 3500SP / 3500SPF / 3500SPi	PCL5 and/or PCL6	Y
PCL Laser	Ricoh Laser	Ricoh Aficio MP 4000	PCL5 and/or PCL6	Y
PCL Laser	Ricoh Laser	Ricoh Aficio MP 4000B	PCL5 and/or PCL6	Y
PCL Laser	Ricoh Laser	Ricoh Aficio MP 4000SPF	PCL5 and/or PCL6	Y
PCL Laser	Ricoh Laser	Ricoh Aficio MP 4001	PCL5 and/or PCL6	Y
PCL Laser	Ricoh Laser	Ricoh Aficio MP 4500	PCL5 and/or PCL6	Y
PCL Laser	Ricoh Laser	Ricoh Aficio MP 4500P / 4500SP / 4500SPF / 4500SPi EFI	PCL5 and/or PCL6	Y
PCL Laser	Ricoh Laser	Ricoh Aficio MP 5000	PCL5 and/or PCL6	Y
PCL Laser	Ricoh Laser	Ricoh Aficio MP 5000B	PCL5 and/or PCL6	Y
PCL Laser	Ricoh Laser	Ricoh Aficio MP 5000SPF	PCL5 and/or PCL6	Y
PCL Laser	Ricoh Laser	Ricoh Aficio MP 5001	PCL5 and/or PCL6	Y
PCL Laser	Ricoh Laser	Ricoh Aficio MP 5500SP	PCL5 and/or PCL6	Y
PCL Laser	Ricoh Laser	Ricoh Aficio MP 6000	PCL5 and/or PCL6	Y
PCL Laser	Ricoh Laser	Ricoh Aficio MP 6001	PCL5 and/or PCL6	Y
PCL Laser	Ricoh Laser	Ricoh Aficio MP 6500SP	PCL5 and/or PCL6	Y
PCL Laser	Ricoh Laser	Ricoh Aficio MP 7000	PCL5 and/or PCL6	Y
PCL Laser	Ricoh Laser	Ricoh Aficio MP 7001	PCL5 and/or PCL6	Y
PCL Laser	Ricoh Laser	Ricoh Aficio MP 7500SP	PCL5 and/or PCL6	Y

Type	Brand Name	Printer Name/Number	PDL (EG)	Wireld/Wireless
PCL Laser	Ricoh Laser	Ricoh Aficio MP 8000	PCL5 and/or PCL6	Y
PCL Laser	Ricoh Laser	Ricoh Aficio MP 8001	PCL5 and/or PCL6	Y
PCL Laser	Ricoh Laser	Ricoh Aficio MP 9001	PCL5 and/or PCL6	Y
PCL Laser	Ricoh Laser	Ricoh Aficio MP C1500	PCL5 and/or PCL6	Y
PCL Laser	Ricoh Laser	Ricoh Aficio MP C2000	PCL5 and/or PCL6	Y
PCL Laser	Ricoh Laser	Ricoh Aficio MP C2030	PCL5 and/or PCL6	Y
PCL Laser	Ricoh Laser	Ricoh Aficio MP C2050	PCL5 and/or PCL6	Y
PCL Laser	Ricoh Laser	Ricoh Aficio MP C2051	PCL5 and/or PCL6	Y
PCL Laser	Ricoh Laser	Ricoh Aficio MP C2500	PCL5 and/or PCL6	Y
PCL Laser	Ricoh Laser	Ricoh Aficio MP C2500 EFI	PCL5 and/or PCL6	Y
PCL Laser	Ricoh Laser	Ricoh Aficio MP C2530	PCL5 and/or PCL6	Y
PCL Laser	Ricoh Laser	Ricoh Aficio MP C2550	PCL5 and/or PCL6	Y
PCL Laser	Ricoh Laser	Ricoh Aficio MP C2551	PCL5 and/or PCL6	Y
PCL Laser	Ricoh Laser	Ricoh Aficio MP C2800	PCL5 and/or PCL6	Y
PCL Laser	Ricoh Laser	Ricoh Aficio MP C300	PCL5 and/or PCL6	Y
PCL Laser	Ricoh Laser	Ricoh Aficio MP C3000	PCL5 and/or PCL6	Y
PCL Laser	Ricoh Laser	Ricoh Aficio MP C3000 EFI	PCL5 and/or PCL6	Y
PCL Laser	Ricoh Laser	Ricoh Aficio MP C3001	PCL5 and/or PCL6	Y
PCL Laser	Ricoh Laser	Ricoh Aficio MP C3300	PCL5 and/or PCL6	Y
PCL Laser	Ricoh Laser	Ricoh Aficio MP C3500	PCL5 and/or PCL6	Y
PCL Laser	Ricoh Laser	Ricoh Aficio MP C3500 EFI	PCL5 and/or PCL6	Y
PCL Laser	Ricoh Laser	Ricoh Aficio MP C3501	PCL5 and/or PCL6	Y
PCL Laser	Ricoh Laser	Ricoh Aficio MP C400	PCL5 and/or PCL6	Y
PCL Laser	Ricoh Laser	Ricoh Aficio MP C4000	PCL5 and/or PCL6	Y
PCL Laser	Ricoh Laser	Ricoh Aficio MP C4500	PCL5 and/or PCL6	Y
PCL Laser	Ricoh Laser	Ricoh Aficio MP C4500 EFI	PCL5 and/or PCL6	Y
PCL Laser	Ricoh Laser	Ricoh Aficio MP C4501	PCL5 and/or PCL6	Y
PCL Laser	Ricoh Laser	Ricoh Aficio MP C5000	PCL5 and/or PCL6	Y
PCL Laser	Ricoh Laser	Ricoh Aficio MP C5501	PCL5 and/or PCL6	Y
PCL Laser	Ricoh Laser	Ricoh Aficio MP C6000	PCL5 and/or PCL6	Y

Type	Brand Name	Printer Name/Number	PDL (EG)	Wireld/Wireless
PCL Laser	Ricoh Laser	Ricoh Aficio MP C6001 / C6501SP	PCL5 and/or PCL6	Y
PCL Laser	Ricoh Laser	Ricoh Aficio MP C7500	PCL5 and/or PCL6	Y
PCL Laser	Ricoh Laser	Ricoh Aficio MP C7501	PCL5 and/or PCL6	Y
PCL Laser	Ricoh Laser	Ricoh Aficio MP C7501SP	PCL5 and/or PCL6	Y
PCL Laser	Ricoh Laser	Ricoh Aficio MP1100	PCL5 and/or PCL6	Y
PCL Laser	Ricoh Laser	Ricoh Aficio MP1350	PCL5 and/or PCL6	Y
PCL Laser	Ricoh Laser	Ricoh Aficio MP161SPF	PCL5 and/or PCL6	Y
PCL Laser	Ricoh Laser	Ricoh Aficio MP171SPF	PCL5 and/or PCL6	Y
PCL Laser	Ricoh Laser	Ricoh Aficio MP201	PCL5 and/or PCL6	Y
PCL Laser	Ricoh Laser	Ricoh Aficio MP900	PCL5 and/or PCL6	Y
PCL Laser	Ricoh Laser	Ricoh Aficio SP 3200SF	PCL5 and/or PCL6	Y
PCL Laser	Ricoh Laser	Ricoh Aficio SP 3300D / DN	PCL5 and/or PCL6	Y
PCL Laser	Ricoh Laser	Ricoh Aficio SP 3400N	PCL5 and/or PCL6	Y
PCL Laser	Ricoh Laser	Ricoh Aficio SP 3400SF	PCL5 and/or PCL6	Y
PCL Laser	Ricoh Laser	Ricoh Aficio SP 3410DN	PCL5 and/or PCL6	Y
PCL Laser	Ricoh Laser	Ricoh Aficio SP 3410SF	PCL5 and/or PCL6	Y
PCL Laser	Ricoh Laser	Ricoh Aficio SP 4100 (KP)	PCL5 and/or PCL6	Y
PCL Laser	Ricoh Laser	Ricoh Aficio SP 4110	PCL5 and/or PCL6	Y
PCL Laser	Ricoh Laser	Ricoh Aficio SP 4210	PCL5 and/or PCL6	Y
PCL Laser	Ricoh Laser	Ricoh Aficio SP 5100	PCL5 and/or PCL6	Y
PCL Laser	Ricoh Laser	Ricoh Aficio SP 6330N	PCL5 and/or PCL6	Y
PCL Laser	Ricoh Laser	Ricoh Aficio SP 8100DN	PCL5 and/or PCL6	Y
PCL Laser	Ricoh Laser	Ricoh Aficio SP 8200	PCL5 and/or PCL6	Y
PCL Laser	Ricoh Laser	Ricoh Aficio SP 9100DN	PCL5 and/or PCL6	Y
PCL Laser	Ricoh Laser	Ricoh Aficio SP C222N	PCL5 and/or PCL6	Y
PCL Laser	Ricoh Laser	Ricoh Aficio SP C222SF	PCL5 and/or PCL6	Y
PCL Laser	Ricoh Laser	Ricoh Aficio SP C231 / SP C232	PCL5 and/or PCL6	Y
PCL Laser	Ricoh Laser	Ricoh Aficio SP C231SF	PCL5 and/or PCL6	Y
PCL Laser	Ricoh Laser	Ricoh Aficio SP C232SF	PCL5 and/or PCL6	Y
PCL Laser	Ricoh Laser	Ricoh Aficio SP C311N	PCL5 and/or PCL6	Y

Type	Brand Name	Printer Name/Number	PDL (EG)	Wireld/Wireless
PCL Laser	Ricoh Laser	Ricoh Aficio SP C312DN	PCL5 and/or PCL6	Y
PCL Laser	Ricoh Laser	Ricoh Aficio SP C320	PCL5 and/or PCL6	Y
PCL Laser	Ricoh Laser	Ricoh Aficio SP C400dn	PCL5 and/or PCL6	Y
PCL Laser	Ricoh Laser	Ricoh Aficio SP C410dn (KP)	PCL5 and/or PCL6	Y
PCL Laser	Ricoh Laser	Ricoh Aficio SP C411dn	PCL5 and/or PCL6	Y
PCL Laser	Ricoh Laser	Ricoh Aficio SP C420	PCL5 and/or PCL6	Y
PCL Laser	Ricoh Laser	Ricoh Aficio SP C4200	PCL5 and/or PCL6	Y
PCL Laser	Ricoh Laser	Ricoh Aficio SP C430	PCL5 and/or PCL6	Y
PCL Laser	Ricoh Laser	Ricoh Aficio SP C431 / DN - HS	PCL5 and/or PCL6	Y
PCL Laser	Ricoh Laser	Ricoh Aficio SP C811	PCL5 and/or PCL6	Y
PCL Laser	Ricoh Laser	Ricoh Aficio SP C811DN	PCL5 and/or PCL6	Y
PCL Laser	Ricoh Laser	Ricoh Aficio SP C811DN - T1 / SP C811DN - T3	PCL5 and/or PCL6	Y
PCL Laser	Ricoh Laser	Ricoh Aficio SP C820	PCL5 and/or PCL6	Y
PCL Laser	Ricoh Laser	Ricoh Aficio SP C821	PCL5 and/or PCL6	Y
PCL Laser	Ricoh Laser	Ricoh AP1600	PCL5 and/or PCL6	Y
PCL Laser	Ricoh Laser	Ricoh AP1610	PCL5 and/or PCL6	Y
PCL Laser	Ricoh Laser	Ricoh AP1610N	PCL5 and/or PCL6	Y
PCL Laser	Ricoh Laser	Ricoh AP2100	PCL5 and/or PCL6	Y
PCL Laser	Ricoh Laser	Ricoh AP2600	PCL5 and/or PCL6	Y
PCL Laser	Ricoh Laser	Ricoh AP2600N	PCL5 and/or PCL6	Y
PCL Laser	Ricoh Laser	Ricoh AP2610	PCL5 and/or PCL6	Y
PCL Laser	Ricoh Laser	Ricoh AP2610N	PCL5 and/or PCL6	Y
PCL Laser	Ricoh Laser	Ricoh AP2700	PCL5 and/or PCL6	Y
PCL Laser	Ricoh Laser	Ricoh AP3800C	PCL5 and/or PCL6	Y
PCL Laser	Ricoh Laser	Ricoh AP3800C/D	PCL5 and/or PCL6	Y
PCL Laser	Ricoh Laser	Ricoh AP3800C/DL	PCL5 and/or PCL6	Y
PCL Laser	Ricoh Laser	Ricoh AP3800C/DT	PCL5 and/or PCL6	Y
PCL Laser	Ricoh Laser	Ricoh AP3800CMF	PCL5 and/or PCL6	Y
PCL Laser	Ricoh Laser	Ricoh AP3850C	PCL5 and/or PCL6	Y

Type	Brand Name	Printer Name/Number	PDL (EG)	Wireld/Wireless
PCL Laser	Ricoh Laser	Ricoh AP3850C/D	PCL5 and/or PCL6	Y
PCL Laser	Ricoh Laser	Ricoh AP3850C/DT2	PCL5 and/or PCL6	Y
PCL Laser	Ricoh Laser	Ricoh AP400N	PCL5 and/or PCL6	Y
PCL Laser	Ricoh Laser	Ricoh AP600N	PCL5 and/or PCL6	Y
PCL Laser	Ricoh Laser	Ricoh CL3000	PCL5 and/or PCL6	Y
PCL Laser	Ricoh Laser	Ricoh CL3000DN	PCL5 and/or PCL6	Y
PCL Laser	Ricoh Laser	Ricoh CL7000	PCL5 and/or PCL6	Y
PCL Laser	Ricoh Laser	Ricoh CL7000/D	PCL5 and/or PCL6	Y
PCL Laser	Ricoh Laser	Ricoh CL7000/DL	PCL5 and/or PCL6	Y
PCL Laser	Ricoh Laser	Ricoh CL7000/DT	PCL5 and/or PCL6	Y
PCL Laser	Ricoh Laser	Ricoh CL7000CMF	PCL5 and/or PCL6	Y
PCL Laser	Ricoh Laser	Ricoh CL7100	PCL5 and/or PCL6	Y
PCL Laser	Ricoh Laser	Ricoh DDP184	PCL5 and/or PCL6	Y
PCL Laser	Ricoh Laser	Ricoh DDP70e	PCL5 and/or PCL6	Y
PCL Laser	Ricoh Laser	Ricoh DDP92	PCL5 and/or PCL6	Y
PCL Laser	Ricoh Laser	Ricoh EMP100	PCL5 and/or PCL6	Y
PCL Laser	Ricoh Laser	Ricoh EMP156	PCL5 and/or PCL6	Y
PCL Laser	Ricoh Laser	Ricoh FAX4420NF	PCL5 and/or PCL6	Y
PCL Laser	Ricoh Laser	Ricoh FAX4430NF / L	PCL5 and/or PCL6	Y
PCL Laser	Ricoh Laser	Ricoh MP 201SPF	PCL5 and/or PCL6	Y
PCL Laser	Ricoh Laser	Ricoh Priport CX4640PD	PCL5 and/or PCL6	Y
PCL Laser	Ricoh Laser	Ricoh Priport HQ7000	PCL5 and/or PCL6	Y
PCL Laser	Ricoh Laser	Ricoh Priport HQ9000	PCL5 and/or PCL6	Y
PCL Laser	Ricoh Laser	Ricoh Pro 1106EX	PCL5 and/or PCL6	Y
PCL Laser	Ricoh Laser	Ricoh Pro 1107	PCL5 and/or PCL6	Y
PCL Laser	Ricoh Laser	Ricoh Pro 1107 EX	PCL5 and/or PCL6	Y
PCL Laser	Ricoh Laser	Ricoh Pro 1356EX	PCL5 and/or PCL6	Y
PCL Laser	Ricoh Laser	Ricoh Pro 1357	PCL5 and/or PCL6	Y
PCL Laser	Ricoh Laser	Ricoh Pro 1357 EX	PCL5 and/or PCL6	Y
PCL Laser	Ricoh Laser	Ricoh Pro 906EX	PCL5 and/or PCL6	Y

Type	Brand Name	Printer Name/Number	PDL (EG)	Wired/Wireless
PCL Laser	Ricoh Laser	Ricoh Pro 907	PCL5 and/or PCL6	Y
PCL Laser	Ricoh Laser	Ricoh Pro 907 EX	PCL5 and/or PCL6	Y
PCL Laser	Ricoh Laser	Ricoh Pro C550EX	PCL5 and/or PCL6	Y
PCL Laser	Ricoh Laser	Ricoh Pro C700EX	PCL5 and/or PCL6	Y
PCL Laser	Ricoh Laser	Ricoh Pro C720	PCL5 and/or PCL6	Y
PCL Laser	Ricoh Laser	Ricoh Pro C900 / C901	PCL5 and/or PCL6	Y
PCL Laser	Ricoh Laser	Ricoh Ricoh Aficio MP1350	PCL5 and/or PCL6	Y
PCL Laser	Riso Laser	Riso ComColor 3010	PCL5 and/or PCL6	Y
PCL Laser	Riso Laser	Riso ComColor 3050	PCL5 and/or PCL6	Y
PCL Laser	Riso Laser	Riso ComColor 7010	PCL5 and/or PCL6	Y
PCL Laser	Riso Laser	Riso ComColor 7050	PCL5 and/or PCL6	Y
PCL Laser	Riso Laser	Riso ComColor 9050	PCL5 and/or PCL6	Y
PCL Laser	Riso Laser	Riso HC5500	PCL5 and/or PCL6	Y
PCL Laser	Sagem Laser	Sagem LaserPro 348	PCL5 and/or PCL6	Y
PCL Laser	Sagem Laser	Sagem LaserPro 351	PCL5 and/or PCL6	Y
PCL Laser	Sagem Laser	Sagem LaserPro 356	PCL5 and/or PCL6	Y
PCL Laser	Sagem Laser	Sagem LaserPro 358	PCL5 and/or PCL6	Y
PCL Laser	Sagem Laser	Sagem MF 3680	PCL5 and/or PCL6	Y
PCL Laser	Sagem Laser	Sagem MF 3725	PCL5 and/or PCL6	Y
PCL Laser	Sagem Laser	Sagem MF 3760	PCL5 and/or PCL6	Y
PCL Laser	Sagem Laser	Sagem MF 3780	PCL5 and/or PCL6	Y
PCL Laser	Sagem Laser	Sagem MF 4591	PCL5 and/or PCL6	Y
PCL Laser	Sagem Laser	Sagem MF 4661	PCL5 and/or PCL6	Y
PCL Laser	Sagem Laser	Sagem MF 4690	PCL5 and/or PCL6	Y
PCL Laser	Sagem Laser	Sagem MF 5481n	PCL5 and/or PCL6	Y
PCL Laser	Sagem Laser	Sagem MF 5591	PCL5 and/or PCL6	Y
PCL Laser	Sagem Laser	Sagem MF 5660	PCL5 and/or PCL6	Y
PCL Laser	Sagem Laser	Sagem MF 5680	PCL5 and/or PCL6	Y
PCL Laser	Sagem Laser	Sagem MF 5690	PCL5 and/or PCL6	Y
PCL Laser	Sagem Laser	Sagem MF 5890	PCL5 and/or PCL6	Y

Type	Brand Name	Printer Name/Number	PDL (EG)	Wired/Wireless
PCL Laser	Sagem Laser	Sagem MF 5990 / A4 Scanstation V3	PCL5 and/or PCL6	Y
PCL Laser	Sagem Laser	Sagem MF 6890	PCL5 and/or PCL6	Y
PCL Laser	Sagem Laser	Sagem MF 6890X	PCL5 and/or PCL6	Y
PCL Laser	Sagem Laser	Sagem MF 6990	PCL5 and/or PCL6	Y
PCL Laser	Sagem Laser	Sagem MF 9323	PCL5 and/or PCL6	Y
PCL Laser	Sagem Laser	Sagem MF 9325	PCL5 and/or PCL6	Y
PCL Laser	Sagem Laser	Sagem MF 9327	PCL5 and/or PCL6	Y
PCL Laser	Sagem Laser	Sagem MF 9331	PCL5 and/or PCL6	Y
PCL Laser	Sagem Laser	Sagem MF 9535	PCL5 and/or PCL6	Y
PCL Laser	Sagem Laser	Sagem MF 9545	PCL5 and/or PCL6	Y
PCL Laser	Sagem Laser	Sagem MF 9625	PCL5 and/or PCL6	Y
PCL Laser	Sagem Laser	Sagem MF 9626	PCL5 and/or PCL6	Y
PCL Laser	Sagem Laser	Sagem MF 9631	PCL5 and/or PCL6	Y
PCL Laser	Sagem Laser	Sagem MF 9735	PCL5 and/or PCL6	Y
PCL Laser	Sagem Laser	Sagem MF 9745	PCL5 and/or PCL6	Y
PCL Laser	Sagem Laser	Sagem MF 9841	PCL5 and/or PCL6	Y
PCL Laser	Sagem Laser	Sagem/Philips MF 6080	PCL5 and/or PCL6	Y
PCL Laser	Samsung Laser	Samsung ML - 1865W	PCL5 and/or PCL6	Y
PCL Laser	Samsung Laser	Samsung 4510ND	PCL5 and/or PCL6	Y
PCL Laser	Samsung Laser	Samsung CLP - 320	PCL5 and/or PCL6	Y
PCL Laser	Samsung Laser	Samsung CLP - 320N	PCL5 and/or PCL6	Y
PCL Laser	Samsung Laser	Samsung CLP - 350	PCL5 and/or PCL6	Y
PCL Laser	Samsung Laser	Samsung CLP - 550	PCL5 and/or PCL6	Y
PCL Laser	Samsung Laser	Samsung CLP - 550N	PCL5 and/or PCL6	Y
PCL Laser	Samsung Laser	Samsung CLP - 610ND	PCL5 and/or PCL6	Y
PCL Laser	Samsung Laser	Samsung CLP - 620ND	PCL5 and/or PCL6	Y
PCL Laser	Samsung Laser	Samsung CLP - 620ND	PCL5 and/or PCL6	Y
PCL Laser	Samsung Laser	Samsung CLP - 650 / 650N	PCL5 and/or PCL6	Y
PCL Laser	Samsung Laser	Samsung CLP - 660ND	PCL5 and/or PCL6	Y
PCL Laser	Samsung Laser	Samsung CLP - 670ND	PCL5 and/or PCL6	Y

Type	Brand Name	Printer Name/Number	PDL (EG)	Wired/Wireless
PCL Laser	Samsung Laser	Samsung CLP - 770DN	PCL5 and/or PCL6	Y
PCL Laser	Samsung Laser	Samsung CLX - 6200FX	PCL5 and/or PCL6	Y
PCL Laser	Samsung Laser	Samsung CLX - 6210FX	PCL5 and/or PCL6	Y
PCL Laser	Samsung Laser	Samsung CLX - 6220	PCL5 and/or PCL6	Y
PCL Laser	Samsung Laser	Samsung CLX - 6240FX	PCL5 and/or PCL6	Y
PCL Laser	Samsung Laser	Samsung CLX - 6250	PCL5 and/or PCL6	Y
PCL Laser	Samsung Laser	Samsung CLX - 7285	PCL5 and/or PCL6	Y
PCL Laser	Samsung Laser	Samsung CLX - 7335	PCL5 and/or PCL6	Y
PCL Laser	Samsung Laser	Samsung CLX - 7455	PCL5 and/or PCL6	Y
PCL Laser	Samsung Laser	Samsung CLX - 8380ND / MultiXpress C8380ND	PCL5 and/or PCL6	Y
PCL Laser	Samsung Laser	Samsung CLX - 9023	PCL5 and/or PCL6	Y
PCL Laser	Samsung Laser	Samsung CLX - 9028	PCL5 and/or PCL6	Y
PCL Laser	Samsung Laser	Samsung CLX - 9035	PCL5 and/or PCL6	Y
PCL Laser	Samsung Laser	Samsung MFX - C4000	PCL5 and/or PCL6	Y
PCL Laser	Samsung Laser	Samsung ML - 1451	PCL5 and/or PCL6	Y
PCL Laser	Samsung Laser	Samsung ML - 1650P	PCL5 and/or PCL6	Y
PCL Laser	Samsung Laser	Samsung ML - 1650S	PCL5 and/or PCL6	Y
PCL Laser	Samsung Laser	Samsung ML - 1651N	PCL5 and/or PCL6	Y
PCL Laser	Samsung Laser	Samsung ML - 2150	PCL5 and/or PCL6	Y
PCL Laser	Samsung Laser	Samsung ML - 2151N	PCL5 and/or PCL6	Y
PCL Laser	Samsung Laser	Samsung ML - 2152W	PCL5 and/or PCL6	Y
PCL Laser	Samsung Laser	Samsung ML - 2250	PCL5 and/or PCL6	Y
PCL Laser	Samsung Laser	Samsung ML - 2251N	PCL5 and/or PCL6	Y
PCL Laser	Samsung Laser	Samsung ML - 2252W	PCL5 and/or PCL6	Y
PCL Laser	Samsung Laser	Samsung ML - 2550	PCL5 and/or PCL6	Y
PCL Laser	Samsung Laser	Samsung ML - 2551N	PCL5 and/or PCL6	Y
PCL Laser	Samsung Laser	Samsung ML - 2552W	PCL5 and/or PCL6	Y
PCL Laser	Samsung Laser	Samsung ML - 2570	PCL5 and/or PCL6	Y
PCL Laser	Samsung Laser	Samsung ML - 2571	PCL5 and/or PCL6	Y

Type	Brand Name	Printer Name/Number	PDL (EG)	Wired/Wireless
PCL Laser	Samsung Laser	Samsung ML - 2850	PCL5 and/or PCL6	Y
PCL Laser	Samsung Laser	Samsung ML - 2851	PCL5 and/or PCL6	Y
PCL Laser	Samsung Laser	Samsung ML - 2851ND	PCL5 and/or PCL6	Y
PCL Laser	Samsung Laser	Samsung ML - 2855ND	PCL5 and/or PCL6	Y
PCL Laser	Samsung Laser	Samsung ML - 3051N/ 3051ND (3050)	PCL5 and/or PCL6	Y
PCL Laser	Samsung Laser	Samsung ML - 3312ND	PCL5 and/or PCL6	Y
PCL Laser	Samsung Laser	Samsung ML - 3471ND	PCL5 and/or PCL6	Y
PCL Laser	Samsung Laser	Samsung ML - 3550N	PCL5 and/or PCL6	Y
PCL Laser	Samsung Laser	Samsung ML - 3560	PCL5 and/or PCL6	Y
PCL Laser	Samsung Laser	Samsung ML - 3561N	PCL5 and/or PCL6	Y
PCL Laser	Samsung Laser	Samsung ML - 3561ND	PCL5 and/or PCL6	Y
PCL Laser	Samsung Laser	Samsung ML - 3562W	PCL5 and/or PCL6	Y
PCL Laser	Samsung Laser	Samsung ML - 3712N	PCL5 and/or PCL6	Y
PCL Laser	Samsung Laser	Samsung ML - 3712ND	PCL5 and/or PCL6	Y
PCL Laser	Samsung Laser	Samsung ML - 4050N	PCL5 and/or PCL6	Y
PCL Laser	Samsung Laser	Samsung ML - 4550	PCL5 and/or PCL6	Y
PCL Laser	Samsung Laser	Samsung ML - 4551N	PCL5 and/or PCL6	Y
PCL Laser	Samsung Laser	Samsung ML - 4551ND	PCL5 and/or PCL6	Y
PCL Laser	Samsung Laser	Samsung ML - 6060	PCL5 and/or PCL6	Y
PCL Laser	Samsung Laser	Samsung ML - 6060N	PCL5 and/or PCL6	Y
PCL Laser	Samsung Laser	Samsung ML - 6060S	PCL5 and/or PCL6	Y
PCL Laser	Samsung Laser	Samsung ML - 7300	PCL5 and/or PCL6	Y
PCL Laser	Samsung Laser	Samsung ML - 7300N	PCL5 and/or PCL6	Y
PCL Laser	Samsung Laser	Samsung ML - 8400 (8400N, 8400G)	PCL5 and/or PCL6	Y
PCL Laser	Samsung Laser	Samsung ML - 8800 (8800N, 8800G)	PCL5 and/or PCL6	Y
PCL Laser	Samsung Laser	Samsung ML - 8900 (8900N, 8900G)	PCL5 and/or PCL6	Y
PCL Laser	Samsung Laser	Samsung MultiXpress 6545N / SCX - 6545	PCL5 and/or PCL6	Y
PCL Laser	Samsung Laser	Samsung MultiXpress 8030DN	PCL5 and/or PCL6	Y
PCL Laser	Samsung Laser	Samsung MultiXpress 8040DN	PCL5 and/or PCL6	Y



Type	Brand Name	Printer Name/Number	PDL (EG)	Wired/Wireless
PCL Laser	Samsung Laser	Samsung MultiXpress CLX - 8385	PCL5 and/or PCL6	Y
PCL Laser	Samsung Laser	Samsung MultiXpress CLX - 8540	PCL5 and/or PCL6	Y
PCL Laser	Samsung Laser	Samsung MultiXpress CLX - 9250ND	PCL5 and/or PCL6	Y
PCL Laser	Samsung Laser	Samsung MultiXpress CLX - 9350ND	PCL5 and/or PCL6	Y
PCL Laser	Samsung Laser	Samsung MultiXpress MFX - 4555	PCL5 and/or PCL6	Y
PCL Laser	Samsung Laser	Samsung MultiXpress MFX - 5555	PCL5 and/or PCL6	Y
PCL Laser	Samsung Laser	Samsung SCX - 3185FN	PCL5 and/or PCL6	Y
PCL Laser	Samsung Laser	Samsung SCX - 3185N	PCL5 and/or PCL6	Y
PCL Laser	Samsung Laser	Samsung SCX - 3200	PCL5 and/or PCL6	Y
PCL Laser	Samsung Laser	Samsung SCX - 4725FN	PCL5 and/or PCL6	Y
PCL Laser	Samsung Laser	Samsung SCX - 4825FN	PCL5 and/or PCL6	Y
PCL Laser	Samsung Laser	Samsung SCX - 4828FN	PCL5 and/or PCL6	Y
PCL Laser	Samsung Laser	Samsung SCX - 4833	PCL5 and/or PCL6	Y
PCL Laser	Samsung Laser	Samsung SCX - 4835	PCL5 and/or PCL6	Y
PCL Laser	Samsung Laser	Samsung SCX - 5530FN	PCL5 and/or PCL6	Y
PCL Laser	Samsung Laser	Samsung SCX - 5635	PCL5 and/or PCL6	Y
PCL Laser	Samsung Laser	Samsung SCX - 5639	PCL5 and/or PCL6	Y
PCL Laser	Samsung Laser	Samsung SCX - 5737	PCL5 and/or PCL6	Y
PCL Laser	Samsung Laser	Samsung SCX - 5739	PCL5 and/or PCL6	Y
PCL Laser	Samsung Laser	Samsung SCX - 5835	PCL5 and/or PCL6	Y
PCL Laser	Samsung Laser	Samsung SCX - 5935	PCL5 and/or PCL6	Y
PCL Laser	Samsung Laser	Samsung SCX - 6220	PCL5 and/or PCL6	Y
PCL Laser	Samsung Laser	Samsung SCX - 6320F	PCL5 and/or PCL6	Y
PCL Laser	Samsung Laser	Samsung SCX - 6322	PCL5 and/or PCL6	Y
PCL Laser	Samsung Laser	Samsung SCX - 6345N	PCL5 and/or PCL6	Y
PCL Laser	Samsung Laser	Samsung SCX - 7128	PCL5 and/or PCL6	Y
PCL Laser	Samsung Laser	Samsung SCX - 7135	PCL5 and/or PCL6	Y
PCL Laser	Samsung Laser	Samsung SCX - 7145	PCL5 and/or PCL6	Y
PCL Laser	Samsung Laser	Samsung SCX - 7635	PCL5 and/or PCL6	Y
PCL Laser	Samsung Laser	Samsung SCX - 7645	PCL5 and/or PCL6	Y

Type	Brand Name	Printer Name/Number	PDL (EG)	Wired/Wireless
PCL Laser	Savin Laser	Savin 2015DP PS	PCL5 and/or PCL6	Y
PCL Laser	Savin Laser	Savin 2035DPE PS	PCL5 and/or PCL6	Y
PCL Laser	Savin Laser	Savin 2045DP PS	PCL5 and/or PCL6	Y
PCL Laser	Savin Laser	Savin 2045DPE PS	PCL5 and/or PCL6	Y
PCL Laser	Savin Laser	Savin 2055DP PS	PCL5 and/or PCL6	Y
PCL Laser	Savin Laser	Savin 2070DP PS	PCL5 and/or PCL6	Y
PCL Laser	Savin Laser	Savin 2085DP PS	PCL5 and/or PCL6	Y
PCL Laser	Savin Laser	Savin 2105DP PS	PCL5 and/or PCL6	Y
PCL Laser	Savin Laser	Savin 25105 PS	PCL5 and/or PCL6	Y
PCL Laser	Savin Laser	Savin 2522 PS	PCL5 and/or PCL6	Y
PCL Laser	Savin Laser	Savin 2527 PS	PCL5 and/or PCL6	Y
PCL Laser	Savin Laser	Savin 2532 PS	PCL5 and/or PCL6	Y
PCL Laser	Savin Laser	Savin 2535/2235 PS	PCL5 and/or PCL6	Y
PCL Laser	Savin Laser	Savin 2545/2245 PS	PCL5 and/or PCL6	Y
PCL Laser	Savin Laser	Savin 2555 PS	PCL5 and/or PCL6	Y
PCL Laser	Savin Laser	Savin 2560 PS	PCL5 and/or PCL6	Y
PCL Laser	Savin Laser	Savin 2575 PS	PCL5 and/or PCL6	Y
PCL Laser	Savin Laser	Savin 2585 PS	PCL5 and/or PCL6	Y
PCL Laser	Savin Laser	Savin 3515 PS	PCL5 and/or PCL6	Y
PCL Laser	Savin Laser	Savin 40105 PS	PCL5 and/or PCL6	Y
PCL Laser	Savin Laser	Savin 4015 PS	PCL5 and/or PCL6	Y
PCL Laser	Savin Laser	Savin 4018 PS	PCL5 and/or PCL6	Y
PCL Laser	Savin Laser	Savin 4018d PS	PCL5 and/or PCL6	Y
PCL Laser	Savin Laser	Savin 4022 PS	PCL5 and/or PCL6	Y
PCL Laser	Savin Laser	Savin 4027 PS	PCL5 and/or PCL6	Y
PCL Laser	Savin Laser	Savin 4035 PS	PCL5 and/or PCL6	Y
PCL Laser	Savin Laser	Savin 4045 PS	PCL5 and/or PCL6	Y
PCL Laser	Savin Laser	Savin 4051 PS	PCL5 and/or PCL6	Y
PCL Laser	Savin Laser	Savin 4060 PS	PCL5 and/or PCL6	Y
PCL Laser	Savin Laser	Savin 4075 PS	PCL5 and/or PCL6	Y

Type	Brand Name	Printer Name/Number	PDL (EG)	Wired/Wireless
PCL Laser	Savin Laser	Savin 4090 PS	PCL5 and/or PCL6	Y
PCL Laser	Savin Laser	Savin 4135eG PS	PCL5 and/or PCL6	Y
PCL Laser	Savin Laser	Savin 4145eG PS	PCL5 and/or PCL6	Y
PCL Laser	Savin Laser	Savin 7025 PS	PCL5 and/or PCL6	Y
PCL Laser	Savin Laser	Savin 8016 PS	PCL5 and/or PCL6	Y
PCL Laser	Savin Laser	Savin 8020 PS	PCL5 and/or PCL6	Y
PCL Laser	Savin Laser	Savin 8020d PS	PCL5 and/or PCL6	Y
PCL Laser	Savin Laser	Savin 8025 PS	PCL5 and/or PCL6	Y
PCL Laser	Savin Laser	Savin 8025e PS	PCL5 and/or PCL6	Y
PCL Laser	Savin Laser	Savin 8030 PS	PCL5 and/or PCL6	Y
PCL Laser	Savin Laser	Savin 8030e PS	PCL5 and/or PCL6	Y
PCL Laser	Savin Laser	Savin 8035/8035g PS	PCL5 and/or PCL6	Y
PCL Laser	Savin Laser	Savin 8035e PS	PCL5 and/or PCL6	Y
PCL Laser	Savin Laser	Savin 8045/8045g PS	PCL5 and/or PCL6	Y
PCL Laser	Savin Laser	Savin 8045e PS	PCL5 and/or PCL6	Y
PCL Laser	Savin Laser	Savin 8055 PS	PCL5 and/or PCL6	Y
PCL Laser	Savin Laser	Savin 8060 PS	PCL5 and/or PCL6	Y
PCL Laser	Savin Laser	Savin 8065 PS	PCL5 and/or PCL6	Y
PCL Laser	Savin Laser	Savin 8070 PS	PCL5 and/or PCL6	Y
PCL Laser	Savin Laser	Savin 8075 PS	PCL5 and/or PCL6	Y
PCL Laser	Savin Laser	Savin 8080 PS	PCL5 and/or PCL6	Y
PCL Laser	Savin Laser	Savin 8090 PS	PCL5 and/or PCL6	Y
PCL Laser	Savin Laser	Savin 8110 PS	PCL5 and/or PCL6	Y
PCL Laser	Savin Laser	Savin 8135 PS	PCL5 and/or PCL6	Y
PCL Laser	Savin Laser	Savin 816 PS	PCL5 and/or PCL6	Y
PCL Laser	Savin Laser	Savin 9016 PS	PCL5 and/or PCL6	Y
PCL Laser	Savin Laser	Savin 9021d PS	PCL5 and/or PCL6	Y
PCL Laser	Savin Laser	Savin 9025 PS	PCL5 and/or PCL6	Y
PCL Laser	Savin Laser	Savin 9025b PS	PCL5 and/or PCL6	Y
PCL Laser	Savin Laser	Savin 9033 PS	PCL5 and/or PCL6	Y

Type	Brand Name	Printer Name/Number	PDL (EG)	Wired/Wireless
PCL Laser	Savin Laser	Savin 9033b PS	PCL5 and/or PCL6	Y
PCL Laser	Savin Laser	Savin 9040 PS	PCL5 and/or PCL6	Y
PCL Laser	Savin Laser	Savin 9040b PS	PCL5 and/or PCL6	Y
PCL Laser	Savin Laser	Savin 9050 PS	PCL5 and/or PCL6	Y
PCL Laser	Savin Laser	Savin 9050b PS	PCL5 and/or PCL6	Y
PCL Laser	Savin Laser	Savin 9918DP PS	PCL5 and/or PCL6	Y
PCL Laser	Savin Laser	Savin 9922DP PS	PCL5 and/or PCL6	Y
PCL Laser	Savin Laser	Savin 9927DP PS	PCL5 and/or PCL6	Y
PCL Laser	Savin Laser	Savin 9935D PS	PCL5 and/or PCL6	Y
PCL Laser	Savin Laser	Savin 9935DP PS	PCL5 and/or PCL6	Y
PCL Laser	Savin Laser	Savin 9945DP PS	PCL5 and/or PCL6	Y
PCL Laser	Savin Laser	Savin 9945DPE PS	PCL5 and/or PCL6	Y
PCL Laser	Savin Laser	Savin 9955DP PS	PCL5 and/or PCL6	Y
PCL Laser	Savin Laser	Savin 9965DP PS	PCL5 and/or PCL6	Y
PCL Laser	Savin Laser	Savin C2020 PS	PCL5 and/or PCL6	Y
PCL Laser	Savin Laser	Savin C2408 PS	PCL5 and/or PCL6	Y
PCL Laser	Savin Laser	Savin C2410 PS	PCL5 and/or PCL6	Y
PCL Laser	Savin Laser	Savin C2524 PS	PCL5 and/or PCL6	Y
PCL Laser	Savin Laser	Savin C2525 PS	PCL5 and/or PCL6	Y
PCL Laser	Savin Laser	Savin C2532 PS	PCL5 and/or PCL6	Y
PCL Laser	Savin Laser	Savin C2820 PS	PCL5 and/or PCL6	Y
PCL Laser	Savin Laser	Savin C2824 PS	PCL5 and/or PCL6	Y
PCL Laser	Savin Laser	Savin C3030 PS	PCL5 and/or PCL6	Y
PCL Laser	Savin Laser	Savin C3210 PS	PCL5 and/or PCL6	Y
PCL Laser	Savin Laser	Savin C3210e PS	PCL5 and/or PCL6	Y
PCL Laser	Savin Laser	Savin C3224 PS	PCL5 and/or PCL6	Y
PCL Laser	Savin Laser	Savin C3528 PS	PCL5 and/or PCL6	Y
PCL Laser	Savin Laser	Savin C3535 PS	PCL5 and/or PCL6	Y
PCL Laser	Savin Laser	Savin C3828 PS	PCL5 and/or PCL6	Y
PCL Laser	Savin Laser	Savin C4535 PS	PCL5 and/or PCL6	Y

Type	Brand Name	Printer Name/Number	PDL (EG)	Wired/Wireless
PCL Laser	Savin Laser	Savin C4540 PS	PCL5 and/or PCL6	Y
PCL Laser	Savin Laser	Savin C6045 PS	PCL5 and/or PCL6	Y
PCL Laser	Savin Laser	Savin C6055 PS	PCL5 and/or PCL6	Y
PCL Laser	Savin Laser	Savin C7570 PS	PCL5 and/or PCL6	Y
PCL Laser	Savin Laser	Savin CLP1036 PS	PCL5 and/or PCL6	Y
PCL Laser	Savin Laser	Savin CLP128 PS	PCL5 and/or PCL6	Y
PCL Laser	Savin Laser	Savin CLP131DN PS	PCL5 and/or PCL6	Y
PCL Laser	Savin Laser	Savin CLP135 PS	PCL5 and/or PCL6	Y
PCL Laser	Savin Laser	Savin CLP1620 PS	PCL5 and/or PCL6	Y
PCL Laser	Savin Laser	Savin CLP17 PS	PCL5 and/or PCL6	Y
PCL Laser	Savin Laser	Savin CLP18 PS	PCL5 and/or PCL6	Y
PCL Laser	Savin Laser	Savin CLP22 PS	PCL5 and/or PCL6	Y
PCL Laser	Savin Laser	Savin CLP240D PS	PCL5 and/or PCL6	Y
PCL Laser	Savin Laser	Savin CLP26DN PS	PCL5 and/or PCL6	Y
PCL Laser	Savin Laser	Savin CLP27DN PS	PCL5 and/or PCL6	Y
PCL Laser	Savin Laser	Savin CLP28 PS	PCL5 and/or PCL6	Y
PCL Laser	Savin Laser	Savin CLP31DN PS	PCL5 and/or PCL6	Y
PCL Laser	Savin Laser	Savin CLP35 PS	PCL5 and/or PCL6	Y
PCL Laser	Savin Laser	Savin CLP831 PS	PCL5 and/or PCL6	Y
PCL Laser	Savin Laser	Savin FAX3799/3799nf PS	PCL5 and/or PCL6	Y
PCL Laser	Savin Laser	Savin MLP145 PS	PCL5 and/or PCL6	Y
PCL Laser	Savin Laser	Savin MLP150DN PS	PCL5 and/or PCL6	Y
PCL Laser	Savin Laser	Savin MLP175n PS	PCL5 and/or PCL6	Y
PCL Laser	Savin Laser	Savin MLP25 PS	PCL5 and/or PCL6	Y
PCL Laser	Savin Laser	Savin MLP25n PS	PCL5 and/or PCL6	Y
PCL Laser	Savin Laser	Savin MLP26 PS	PCL5 and/or PCL6	Y
PCL Laser	Savin Laser	Savin MLP26n PS	PCL5 and/or PCL6	Y
PCL Laser	Savin Laser	Savin MLP28 PS	PCL5 and/or PCL6	Y
PCL Laser	Savin Laser	Savin MLP28n PS	PCL5 and/or PCL6	Y
PCL Laser	Savin Laser	Savin MLP31n PS	PCL5 and/or PCL6	Y

Type	Brand Name	Printer Name/Number	PDL (EG)	Wired/Wireless
PCL Laser	Savin Laser	Savin MLP31nL PS	PCL5 and/or PCL6	Y
PCL Laser	Savin Laser	Savin MLP32 PS	PCL5 and/or PCL6	Y
PCL Laser	Savin Laser	Savin MLP35n PS	PCL5 and/or PCL6	Y
PCL Laser	Savin Laser	Savin MLP36n PS	PCL5 and/or PCL6	Y
PCL Laser	Savin Laser	Savin MLP45 PS	PCL5 and/or PCL6	Y
PCL Laser	Savin Laser	Savin MLP75n PS	PCL5 and/or PCL6	Y
PCL Laser	Savin Laser	Savin SDC555 PS	PCL5 and/or PCL6	Y
PCL Laser	Savin Laser	Savin SGC 1506 PS	PCL5 and/or PCL6	Y
PCL Laser	Savin Laser	Savin SLP26 PS	PCL5 and/or PCL6	Y
PCL Laser	Savin Laser	Savin SLP26n PS	PCL5 and/or PCL6	Y
PCL Laser	Savin Laser	Savin SLP27 PS	PCL5 and/or PCL6	Y
PCL Laser	Savin Laser	Savin SLP32 PS	PCL5 and/or PCL6	Y
PCL Laser	Savin Laser	Savin SLP38c PS	PCL5 and/or PCL6	Y
PCL Laser	Savin Laser	Savin SLP416c RPS	PCL5 and/or PCL6	Y
PCL Laser	Savin Laser	Savin SLP45 PS	PCL5 and/or PCL6	Y
PCL Laser	Savin Laser	Savin SLP517c RPS	PCL5 and/or PCL6	Y
PCL Laser	Savin Laser	Savin SLP624d RPS	PCL5 and/or PCL6	Y
PCL Laser	Savin Laser	Savin SLP624s RPS	PCL5 and/or PCL6	Y
PCL Laser	Savin Laser	Savin SLP6c RPS	PCL5 and/or PCL6	Y
PCL Laser	Sharp Laser	Sharp 3501FN / 3501N	PCL5 and/or PCL6	Y
PCL Laser	Sharp Laser	Sharp AL - 2051	PCL5 and/or PCL6	Y
PCL Laser	Sharp Laser	Sharp AR - 162	PCL5 and/or PCL6	Y
PCL Laser	Sharp Laser	Sharp AR - 163	PCL5 and/or PCL6	Y
PCL Laser	Sharp Laser	Sharp AR - 164	PCL5 and/or PCL6	Y
PCL Laser	Sharp Laser	Sharp AR - 168	PCL5 and/or PCL6	Y
PCL Laser	Sharp Laser	Sharp AR - 168S	PCL5 and/or PCL6	Y
PCL Laser	Sharp Laser	Sharp AR - 201	PCL5 and/or PCL6	Y
PCL Laser	Sharp Laser	Sharp AR - 207	PCL5 and/or PCL6	Y
PCL Laser	Sharp Laser	Sharp AR - 208S / D	PCL5 and/or PCL6	Y
PCL Laser	Sharp Laser	Sharp AR - 235	PCL5 and/or PCL6	Y



Type	Brand Name	Printer Name/Number	PDL (EG)	Wired/Wireless
PCL Laser	Sharp Laser	Sharp DM - 4551	PCL5 and/or PCL6	Y
PCL Laser	Sharp Laser	Sharp DX - B - 350	PCL5 and/or PCL6	Y
PCL Laser	Sharp Laser	Sharp DX - B450	PCL5 and/or PCL6	Y
PCL Laser	Sharp Laser	Sharp DX - C380	PCL5 and/or PCL6	Y
PCL Laser	Sharp Laser	Sharp DX - C400	PCL5 and/or PCL6	Y
PCL Laser	Sharp Laser	Sharp Libre AR - 266S	PCL5 and/or PCL6	Y
PCL Laser	Sharp Laser	Sharp Libre AR - 311S	PCL5 and/or PCL6	Y
PCL Laser	Sharp Laser	Sharp Libre AR - 351S	PCL5 and/or PCL6	Y
PCL Laser	Sharp Laser	Sharp Libre AR - 555S	PCL5 and/or PCL6	Y
PCL Laser	Sharp Laser	Sharp Libre AR - 625S	PCL5 and/or PCL6	Y
PCL Laser	Sharp Laser	Sharp Libre AR - 705S	PCL5 and/or PCL6	Y
PCL Laser	Sharp Laser	Sharp MX - 1800N	PCL5 and/or PCL6	Y
PCL Laser	Sharp Laser	Sharp MX - 2010U	PCL5 and/or PCL6	Y
PCL Laser	Sharp Laser	Sharp MX - 2300FG / 2300 - G	PCL5 and/or PCL6	Y
PCL Laser	Sharp Laser	Sharp MX - 2301N (MX - 2310)	PCL5 and/or PCL6	Y
PCL Laser	Sharp Laser	Sharp MX - 2600N	PCL5 and/or PCL6	Y
PCL Laser	Sharp Laser	Sharp MX - 2610	PCL5 and/or PCL6	Y
PCL Laser	Sharp Laser	Sharp MX - 2700FG / 2700G / 2700P	PCL5 and/or PCL6	Y
PCL Laser	Sharp Laser	Sharp MX - 3100N	PCL5 and/or PCL6	Y
PCL Laser	Sharp Laser	Sharp MX - 3110	PCL5 and/or PCL6	Y
PCL Laser	Sharp Laser	Sharp MX - 3500FN	PCL5 and/or PCL6	Y
PCL Laser	Sharp Laser	Sharp MX - 3500N	PCL5 and/or PCL6	Y
PCL Laser	Sharp Laser	Sharp MX - 3501FN / 3501N	PCL5 and/or PCL6	Y
PCL Laser	Sharp Laser	Sharp MX - 3600	PCL5 and/or PCL6	Y
PCL Laser	Sharp Laser	Sharp MX - 3610	PCL5 and/or PCL6	Y
PCL Laser	Sharp Laser	Sharp MX - 4001GA	PCL5 and/or PCL6	Y
PCL Laser	Sharp Laser	Sharp MX - 4100N with optional Postscript)	PCL5 and/or PCL6	Y
PCL Laser	Sharp Laser	Sharp MX - 4101N	PCL5 and/or PCL6	Y
PCL Laser	Sharp Laser	Sharp MX - 4500N / 4500FN	PCL5 and/or PCL6	Y

Type	Brand Name	Printer Name/Number	PDL (EG)	Wired/Wireless
PCL Laser	Sharp Laser	Sharp MX - 4501N / 4501FN	PCL5 and/or PCL6	Y
PCL Laser	Sharp Laser	Sharp MX - 4501N / 4501FN	PCL5 and/or PCL6	Y
PCL Laser	Sharp Laser	Sharp MX - 5000N / MX - 5001N	PCL5 and/or PCL6	Y
PCL Laser	Sharp Laser	Sharp MX - 5500N	PCL5 and/or PCL6	Y
PCL Laser	Sharp Laser	Sharp MX - 5500N	PCL5 and/or PCL6	Y
PCL Laser	Sharp Laser	Sharp MX - 6200N	PCL5 and/or PCL6	Y
PCL Laser	Sharp Laser	Sharp MX - 6200N	PCL5 and/or PCL6	Y
PCL Laser	Sharp Laser	Sharp MX - 6201N	PCL5 and/or PCL6	Y
PCL Laser	Sharp Laser	Sharp MX - 6201N	PCL5 and/or PCL6	Y
PCL Laser	Sharp Laser	Sharp MX - 7000N	PCL5 and/or PCL6	Y
PCL Laser	Sharp Laser	Sharp MX - 7000N	PCL5 and/or PCL6	Y
PCL Laser	Sharp Laser	Sharp MX - 7001N	PCL5 and/or PCL6	Y
PCL Laser	Sharp Laser	Sharp MX - 7001N	PCL5 and/or PCL6	Y
PCL Laser	Sharp Laser	Sharp MX - B - 381	PCL5 and/or PCL6	Y
PCL Laser	Sharp Laser	Sharp MX - B - 382	PCL5 and/or PCL6	Y
PCL Laser	Sharp Laser	Sharp MX - B400	PCL5 and/or PCL6	Y
PCL Laser	Sharp Laser	Sharp MX - B401	PCL5 and/or PCL6	Y
PCL Laser	Sharp Laser	Sharp MX - B402	PCL5 and/or PCL6	Y
PCL Laser	Sharp Laser	Sharp MX - C311 / DX - C311 / C1930 - C310	PCL5 and/or PCL6	Y
PCL Laser	Sharp Laser	Sharp MX - C381	PCL5 and/or PCL6	Y
PCL Laser	Sharp Laser	Sharp MX - C400	PCL5 and/or PCL6	Y
PCL Laser	Sharp Laser	Sharp MX - C401 / DX - C401	PCL5 and/or PCL6	Y
PCL Laser	Sharp Laser	Sharp MX - C402	PCL5 and/or PCL6	Y
PCL Laser	Sharp Laser	Sharp MX - M1100	PCL5 and/or PCL6	Y
PCL Laser	Sharp Laser	Sharp MX - M1100	PCL5 and/or PCL6	Y
PCL Laser	Sharp Laser	Sharp MX - M160 / M161	PCL5 and/or PCL6	Y
PCL Laser	Sharp Laser	Sharp MX - M260	PCL5 and/or PCL6	Y
PCL Laser	Sharp Laser	Sharp MX - M283 N / U (MX - M282N)	PCL5 and/or PCL6	Y
PCL Laser	Sharp Laser	Sharp MX - M310	PCL5 and/or PCL6	Y

Type	Brand Name	Printer Name/Number	PDL (EG)	Wired/Wireless
PCL Laser	Sharp Laser	Sharp MX - M350 / 350U / 350N	PCL5 and/or PCL6	Y
PCL Laser	Sharp Laser	Sharp MX - M363 N / U (MX - M362N)	PCL5 and/or PCL6	Y
PCL Laser	Sharp Laser	Sharp MX - M450 / 450U / 450N	PCL5 and/or PCL6	Y
PCL Laser	Sharp Laser	Sharp MX - M453 N / U (MX - M452N)	PCL5 and/or PCL6	Y
PCL Laser	Sharp Laser	Sharp MX - M503 N / U (MX - M502N)	PCL5 and/or PCL6	Y
PCL Laser	Sharp Laser	Sharp MX - M550 / 550U / 550N	PCL5 and/or PCL6	Y
PCL Laser	Sharp Laser	Sharp MX - M620 / 620U / 620N	PCL5 and/or PCL6	Y
PCL Laser	Sharp Laser	Sharp MX - M623N / U	PCL5 and/or PCL6	Y
PCL Laser	Sharp Laser	Sharp MX - M700 / 700U / 700N	PCL5 and/or PCL6	Y
PCL Laser	Sharp Laser	Sharp MX - M753N / U	PCL5 and/or PCL6	Y
PCL Laser	Sharp Laser	Sharp MX - M850	PCL5 and/or PCL6	Y
PCL Laser	Sharp Laser	Sharp MX - M850	PCL5 and/or PCL6	Y
PCL Laser	Sharp Laser	Sharp MX - M950	PCL5 and/or PCL6	Y
PCL Laser	Sharp Laser	Sharp MX - M950	PCL5 and/or PCL6	Y
PCL Laser	Toshiba Laser	Toshiba e - STUDIO 1050	PCL5 and/or PCL6	Y
PCL Laser	Toshiba Laser	Toshiba e - STUDIO 1105	PCL5 and/or PCL6	Y
PCL Laser	Toshiba Laser	Toshiba e - STUDIO 1355	PCL5 and/or PCL6	Y
PCL Laser	Toshiba Laser	Toshiba e - STUDIO 16	PCL5 and/or PCL6	Y
PCL Laser	Toshiba Laser	Toshiba e - STUDIO 162 / 162D	PCL5 and/or PCL6	Y
PCL Laser	Toshiba Laser	Toshiba e - STUDIO 165	PCL5 and/or PCL6	Y
PCL Laser	Toshiba Laser	Toshiba e - STUDIO 167	PCL5 and/or PCL6	Y
PCL Laser	Toshiba Laser	Toshiba e - STUDIO 180CP	PCL5 and/or PCL6	Y
PCL Laser	Toshiba Laser	Toshiba e - STUDIO 182	PCL5 and/or PCL6	Y
PCL Laser	Toshiba Laser	Toshiba e - STUDIO 20	PCL5 and/or PCL6	Y
PCL Laser	Toshiba Laser	Toshiba e - STUDIO 200L	PCL5 and/or PCL6	Y
PCL Laser	Toshiba Laser	Toshiba e - STUDIO 2020c	PCL5 and/or PCL6	Y
PCL Laser	Toshiba Laser	Toshiba e - STUDIO 202L	PCL5 and/or PCL6	Y
PCL Laser	Toshiba Laser	Toshiba e - STUDIO 203L	PCL5 and/or PCL6	Y
PCL Laser	Toshiba Laser	Toshiba e - STUDIO 203S / 203 SD	PCL5 and/or PCL6	Y

Type	Brand Name	Printer Name/Number	PDL (EG)	Wired/Wireless
PCL Laser	Toshiba Laser	Toshiba e - STUDIO 205	PCL5 and/or PCL6	Y
PCL Laser	Toshiba Laser	Toshiba e - STUDIO 205	PCL5 and/or PCL6	Y
PCL Laser	Toshiba Laser	Toshiba e - STUDIO 205L	PCL5 and/or PCL6	Y
PCL Laser	Toshiba Laser	Toshiba e - STUDIO 207	PCL5 and/or PCL6	Y
PCL Laser	Toshiba Laser	Toshiba e - STUDIO 211c	PCL5 and/or PCL6	Y
PCL Laser	Toshiba Laser	Toshiba e - STUDIO 212	PCL5 and/or PCL6	Y
PCL Laser	Toshiba Laser	Toshiba e - STUDIO 220CP	PCL5 and/or PCL6	Y
PCL Laser	Toshiba Laser	Toshiba e - STUDIO 230	PCL5 and/or PCL6	Y
PCL Laser	Toshiba Laser	Toshiba e - STUDIO 232	PCL5 and/or PCL6	Y
PCL Laser	Toshiba Laser	Toshiba e - STUDIO 233	PCL5 and/or PCL6	Y
PCL Laser	Toshiba Laser	Toshiba e - STUDIO 2330c	PCL5 and/or PCL6	Y
PCL Laser	Toshiba Laser	Toshiba e - STUDIO 237	PCL5 and/or PCL6	Y
PCL Laser	Toshiba Laser	Toshiba e - STUDIO 242	PCL5 and/or PCL6	Y
PCL Laser	Toshiba Laser	Toshiba e - STUDIO 25	PCL5 and/or PCL6	Y
PCL Laser	Toshiba Laser	Toshiba e - STUDIO 250CP	PCL5 and/or PCL6	Y
PCL Laser	Toshiba Laser	Toshiba e - STUDIO 255	PCL5 and/or PCL6	Y
PCL Laser	Toshiba Laser	Toshiba e - STUDIO 270P	PCL5 and/or PCL6	Y
PCL Laser	Toshiba Laser	Toshiba e - STUDIO 28	PCL5 and/or PCL6	Y
PCL Laser	Toshiba Laser	Toshiba e - STUDIO 280	PCL5 and/or PCL6	Y
PCL Laser	Toshiba Laser	Toshiba e - STUDIO 280CP	PCL5 and/or PCL6	Y
PCL Laser	Toshiba Laser	Toshiba e - STUDIO 282	PCL5 and/or PCL6	Y
PCL Laser	Toshiba Laser	Toshiba e - STUDIO 283	PCL5 and/or PCL6	Y
PCL Laser	Toshiba Laser	Toshiba e - STUDIO 2830c	PCL5 and/or PCL6	Y
PCL Laser	Toshiba Laser	Toshiba e - STUDIO 300P	PCL5 and/or PCL6	Y
PCL Laser	Toshiba Laser	Toshiba e - STUDIO 305	PCL5 and/or PCL6	Y
PCL Laser	Toshiba Laser	Toshiba e - STUDIO 320P	PCL5 and/or PCL6	Y
PCL Laser	Toshiba Laser	Toshiba e - STUDIO 35	PCL5 and/or PCL6	Y
PCL Laser	Toshiba Laser	Toshiba e - STUDIO 350	PCL5 and/or PCL6	Y
PCL Laser	Toshiba Laser	Toshiba e - STUDIO 350P	PCL5 and/or PCL6	Y
PCL Laser	Toshiba Laser	Toshiba e - STUDIO 3511	PCL5 and/or PCL6	Y



Type	Brand Name	Printer Name/Number	PDL (EG)	Wired/Wireless
PCL Laser	Toshiba Laser	Toshiba SCX - 7428	PCL5 and/or PCL6	Y
PCL Laser	Xerox Laser	Xerox 4110 Copier/Printer	PCL5 and/or PCL6	Y
PCL Laser	Xerox Laser	Xerox 4112 Copier/Printer	PCL5 and/or PCL6	Y
PCL Laser	Xerox Laser	Xerox 4127 Copier/Printer	PCL5 and/or PCL6	Y
PCL Laser	Xerox Laser	Xerox 4510 Printer / Copier	PCL5 and/or PCL6	Y
PCL Laser	Xerox Laser	Xerox 4595 Copier/Printer	PCL5 and/or PCL6	Y
PCL Laser	Xerox Laser	Xerox Color 550 Printer	PCL5 and/or PCL6	Y
PCL Laser	Xerox Laser	Xerox Color 560 Printer	PCL5 and/or PCL6	Y
PCL Laser	Xerox Laser	Xerox ColorQube 8570 / 8870	PCL5 and/or PCL6	Y
PCL Laser	Xerox Laser	Xerox ColorQube 8570 MFP / 8870 MFP	PCL5 and/or PCL6	Y
PCL Laser	Xerox Laser	Xerox ColorQube 8870	PCL5 and/or PCL6	Y
PCL Laser	Xerox Laser	Xerox ColorQube 9201	PCL5 and/or PCL6	Y
PCL Laser	Xerox Laser	Xerox ColorQube 9202	PCL5 and/or PCL6	Y
PCL Laser	Xerox Laser	Xerox ColorQube 9203	PCL5 and/or PCL6	Y
PCL Laser	Xerox Laser	Xerox digital BookMark	PCL5 and/or PCL6	Y
PCL Laser	Xerox Laser	Xerox DocPrint C3055	PCL5 and/or PCL6	Y
PCL Laser	Xerox Laser	Xerox DocuColor 12	PCL5 and/or PCL6	Y
PCL Laser	Xerox Laser	Xerox DocuColor 1632	PCL5 and/or PCL6	Y
PCL Laser	Xerox Laser	Xerox DocuColor 2240	PCL5 and/or PCL6	Y
PCL Laser	Xerox Laser	Xerox DocuColor 240	PCL5 and/or PCL6	Y
PCL Laser	Xerox Laser	Xerox DocuColor 242	PCL5 and/or PCL6	Y
PCL Laser	Xerox Laser	Xerox DocuColor 250	PCL5 and/or PCL6	Y
PCL Laser	Xerox Laser	Xerox DocuColor 252	PCL5 and/or PCL6	Y
PCL Laser	Xerox Laser	Xerox DocuColor 260	PCL5 and/or PCL6	Y
PCL Laser	Xerox Laser	Xerox DocuColor 3535	PCL5 and/or PCL6	Y
PCL Laser	Xerox Laser	Xerox DocuColor 3535	PCL5 and/or PCL6	Y
PCL Laser	Xerox Laser	Xerox DocuColor 5252	PCL5 and/or PCL6	Y
PCL Laser	Xerox Laser	Xerox DocuColor 7002 Digital Press	PCL5 and/or PCL6	Y
PCL Laser	Xerox Laser	Xerox DocuColor 7002 Digital Press	PCL5 and/or PCL6	Y

Type	Brand Name	Printer Name/Number	PDL (EG)	Wired/Wireless
PCL Laser	Xerox Laser	Xerox DocuColor 7002 Digital Press	PCL5 and/or PCL6	Y
PCL Laser	Xerox Laser	Xerox DocuColor 8002 Digital Press	PCL5 and/or PCL6	Y
PCL Laser	Xerox Laser	Xerox DocuColor 8002 Digital Press	PCL5 and/or PCL6	Y
PCL Laser	Xerox Laser	Xerox DocuColor 8002 Digital Press	PCL5 and/or PCL6	Y
PCL Laser	Xerox Laser	Xerox Document Centre 420S	PCL5 and/or PCL6	Y
PCL Laser	Xerox Laser	Xerox Document Centre 420ST	PCL5 and/or PCL6	Y
PCL Laser	Xerox Laser	Xerox Document Centre 425	PCL5 and/or PCL6	Y
PCL Laser	Xerox Laser	Xerox Document Centre 425ST	PCL5 and/or PCL6	Y
PCL Laser	Xerox Laser	Xerox Document Centre 426ST	PCL5 and/or PCL6	Y
PCL Laser	Xerox Laser	Xerox Document Centre 430 MFP	PCL5 and/or PCL6	Y
PCL Laser	Xerox Laser	Xerox Document Centre 430ST	PCL5 and/or PCL6	Y
PCL Laser	Xerox Laser	Xerox Document Centre 432	PCL5 and/or PCL6	Y
PCL Laser	Xerox Laser	Xerox Document Centre 432ST	PCL5 and/or PCL6	Y
PCL Laser	Xerox Laser	Xerox Document Centre 440	PCL5 and/or PCL6	Y
PCL Laser	Xerox Laser	Xerox Document Centre 440ST	PCL5 and/or PCL6	Y
PCL Laser	Xerox Laser	Xerox Document Centre 460	PCL5 and/or PCL6	Y
PCL Laser	Xerox Laser	Xerox Document Centre 460ST	PCL5 and/or PCL6	Y
PCL Laser	Xerox Laser	Xerox Document Centre 470	PCL5 and/or PCL6	Y
PCL Laser	Xerox Laser	Xerox Document Centre 470ST	PCL5 and/or PCL6	Y
PCL Laser	Xerox Laser	Xerox Document Centre 480	PCL5 and/or PCL6	Y
PCL Laser	Xerox Laser	Xerox Document Centre 480ST	PCL5 and/or PCL6	Y
PCL Laser	Xerox Laser	Xerox DocuPrint 2065	PCL5 and/or PCL6	Y
PCL Laser	Xerox Laser	Xerox DocuPrint 3055	PCL5 and/or PCL6	Y
PCL Laser	Xerox Laser	Xerox DocuPrint C1190 FS	PCL5 and/or PCL6	Y
PCL Laser	Xerox Laser	Xerox DocuPrint C4350	PCL5 and/or PCL6	Y
PCL Laser	Xerox Laser	Xerox DocuPrint N2025	PCL5 and/or PCL6	Y
PCL Laser	Xerox Laser	Xerox DocuPrint N2125B	PCL5 and/or PCL6	Y
PCL Laser	Xerox Laser	Xerox DocuPrint N2125DT	PCL5 and/or PCL6	Y
PCL Laser	Xerox Laser	Xerox DocuPrint N2125DX	PCL5 and/or PCL6	Y
PCL Laser	Xerox Laser	Xerox DocuPrint N2125N	PCL5 and/or PCL6	Y



Type	Brand Name	Printer Name/Number	PDL (EG)	Wired/Wireless
PCL Laser	Xerox Laser	Xerox DocuPrint N2825DT	PCL5 and/or PCL6	Y
PCL Laser	Xerox Laser	Xerox DocuPrint N2825DX	PCL5 and/or PCL6	Y
PCL Laser	Xerox Laser	Xerox DocuPrint N2825N	PCL5 and/or PCL6	Y
PCL Laser	Xerox Laser	Xerox DocuPrint N3225N	PCL5 and/or PCL6	Y
PCL Laser	Xerox Laser	Xerox DocuPrint N4025N	PCL5 and/or PCL6	Y
PCL Laser	Xerox Laser	Xerox DocuPrint N4525CN	PCL5 and/or PCL6	Y
PCL Laser	Xerox Laser	Xerox DocuPrint N4525DX	PCL5 and/or PCL6	Y
PCL Laser	Xerox Laser	Xerox DocuPrint N4525N	PCL5 and/or PCL6	Y
PCL Laser	Xerox Laser	Xerox FaxCentre 2121	PCL5 and/or PCL6	Y
PCL Laser	Xerox Laser	Xerox FaxCentre 2218	PCL5 and/or PCL6	Y
PCL Laser	Xerox Laser	Xerox Phaser 1235	PCL5 and/or PCL6	Y
PCL Laser	Xerox Laser	Xerox Phaser 2135	PCL5 and/or PCL6	Y
PCL Laser	Xerox Laser	Xerox Phaser 3070	PCL5 and/or PCL6	Y
PCL Laser	Xerox Laser	Xerox Phaser 3125N	PCL5 and/or PCL6	Y
PCL Laser	Xerox Laser	Xerox Phaser 3160n	PCL5 and/or PCL6	Y
PCL Laser	Xerox Laser	Xerox Phaser 3200 MFP	PCL5 and/or PCL6	Y
PCL Laser	Xerox Laser	Xerox Phaser 3250 D / DN	PCL5 and/or PCL6	Y
PCL Laser	Xerox Laser	Xerox Phaser 3300 MFP	PCL5 and/or PCL6	Y
PCL Laser	Xerox Laser	Xerox Phaser 3400	PCL5 and/or PCL6	Y
PCL Laser	Xerox Laser	Xerox Phaser 3400N	PCL5 and/or PCL6	Y
PCL Laser	Xerox Laser	Xerox Phaser 3425	PCL5 and/or PCL6	Y
PCL Laser	Xerox Laser	Xerox Phaser 3428	PCL5 and/or PCL6	Y
PCL Laser	Xerox Laser	Xerox Phaser 3435	PCL5 and/or PCL6	Y
PCL Laser	Xerox Laser	Xerox Phaser 3450	PCL5 and/or PCL6	Y
PCL Laser	Xerox Laser	Xerox Phaser 3450N	PCL5 and/or PCL6	Y
PCL Laser	Xerox Laser	Xerox Phaser 3500B	PCL5 and/or PCL6	Y
PCL Laser	Xerox Laser	Xerox Phaser 3500DN	PCL5 and/or PCL6	Y
PCL Laser	Xerox Laser	Xerox Phaser 3500N	PCL5 and/or PCL6	Y
PCL Laser	Xerox Laser	Xerox Phaser 3600 B / DN / N	PCL5 and/or PCL6	Y
PCL Laser	Xerox Laser	Xerox Phaser 3635 MFP / S	PCL5 and/or PCL6	Y

Type	Brand Name	Printer Name/Number	PDL (EG)	Wired/Wireless
PCL Laser	Xerox Laser	Xerox Phaser 4400B	PCL5 and/or PCL6	Y
PCL Laser	Xerox Laser	Xerox Phaser 4400DT	PCL5 and/or PCL6	Y
PCL Laser	Xerox Laser	Xerox Phaser 4400DX	PCL5 and/or PCL6	Y
PCL Laser	Xerox Laser	Xerox Phaser 4400N	PCL5 and/or PCL6	Y
PCL Laser	Xerox Laser	Xerox Phaser 4500	PCL5 and/or PCL6	Y
PCL Laser	Xerox Laser	Xerox Phaser 4510	PCL5 and/or PCL6	Y
PCL Laser	Xerox Laser	Xerox Phaser 4600DN	PCL5 and/or PCL6	Y
PCL Laser	Xerox Laser	Xerox Phaser 4620DN	PCL5 and/or PCL6	Y
PCL Laser	Xerox Laser	Xerox Phaser 5400N	PCL5 and/or PCL6	Y
PCL Laser	Xerox Laser	Xerox Phaser 5500N	PCL5 and/or PCL6	Y
PCL Laser	Xerox Laser	Xerox Phaser 5550 / B / DN / DT / DX / N	PCL5 and/or PCL6	Y
PCL Laser	Xerox Laser	Xerox Phaser 6120N	PCL5 and/or PCL6	Y
PCL Laser	Xerox Laser	Xerox Phaser 6130	PCL5 and/or PCL6	Y
PCL Laser	Xerox Laser	Xerox Phaser 6140	PCL5 and/or PCL6	Y
PCL Laser	Xerox Laser	Xerox Phaser 6180MFP/D	PCL5 and/or PCL6	Y
PCL Laser	Xerox Laser	Xerox Phaser 6180N / 6180DN	PCL5 and/or PCL6	Y
PCL Laser	Xerox Laser	Xerox Phaser 6250	PCL5 and/or PCL6	Y
PCL Laser	Xerox Laser	Xerox Phaser 6280	PCL5 and/or PCL6	Y
PCL Laser	Xerox Laser	Xerox Phaser 6280	PCL5 and/or PCL6	Y
PCL Laser	Xerox Laser	Xerox Phaser 6300	PCL5 and/or PCL6	Y
PCL Laser	Xerox Laser	Xerox Phaser 6350	PCL5 and/or PCL6	Y
PCL Laser	Xerox Laser	Xerox Phaser 6360N / 6360DN / 6360DT / 6360DX	PCL5 and/or PCL6	Y
PCL Laser	Xerox Laser	Xerox Phaser 6500	PCL5 and/or PCL6	Y
PCL Laser	Xerox Laser	Xerox Phaser 7300	PCL5 and/or PCL6	Y
PCL Laser	Xerox Laser	Xerox Phaser 7400DN	PCL5 and/or PCL6	Y
PCL Laser	Xerox Laser	Xerox Phaser 7400DT	PCL5 and/or PCL6	Y
PCL Laser	Xerox Laser	Xerox Phaser 7400DX	PCL5 and/or PCL6	Y
PCL Laser	Xerox Laser	Xerox Phaser 7400DXF	PCL5 and/or PCL6	Y
PCL Laser	Xerox Laser	Xerox Phaser 7400N	PCL5 and/or PCL6	Y

Type	Brand Name	Printer Name/Number	PDL (EG)	Wired/Wireless
PCL Laser	Xerox Laser	Xerox Phaser 7500 N / DN / DT / DX	PCL5 and/or PCL6	Y
PCL Laser	Xerox Laser	Xerox Phaser 7700/DN	PCL5 and/or PCL6	Y
PCL Laser	Xerox Laser	Xerox Phaser 7700/DX	PCL5 and/or PCL6	Y
PCL Laser	Xerox Laser	Xerox Phaser 7700/GX	PCL5 and/or PCL6	Y
PCL Laser	Xerox Laser	Xerox Phaser 7750	PCL5 and/or PCL6	Y
PCL Laser	Xerox Laser	Xerox Phaser 7760	PCL5 and/or PCL6	Y
PCL Laser	Xerox Laser	Xerox Phaser 8400	PCL5 and/or PCL6	Y
PCL Laser	Xerox Laser	Xerox Phaser 8500	PCL5 and/or PCL6	Y
PCL Laser	Xerox Laser	Xerox Phaser 850DP	PCL5 and/or PCL6	Y
PCL Laser	Xerox Laser	Xerox Phaser 850DX	PCL5 and/or PCL6	Y
PCL Laser	Xerox Laser	Xerox Phaser 850N	PCL5 and/or PCL6	Y
PCL Laser	Xerox Laser	Xerox Phaser 8550	PCL5 and/or PCL6	Y
PCL Laser	Xerox Laser	Xerox Phaser 8560MFP N / 8560MFP DN / 8560MFP DT / 8560MFP DX	PCL5 and/or PCL6	Y
PCL Laser	Xerox Laser	Xerox Phaser 8560N / 8560DN / 8560DT / 8560DX	PCL5 and/or PCL6	Y
PCL Laser	Xerox Laser	Xerox Phaser 860/B	PCL5 and/or PCL6	Y
PCL Laser	Xerox Laser	Xerox Phaser 860/DP	PCL5 and/or PCL6	Y
PCL Laser	Xerox Laser	Xerox Phaser 860/DX	PCL5 and/or PCL6	Y
PCL Laser	Xerox Laser	Xerox Phaser 860/N	PCL5 and/or PCL6	Y
PCL Laser	Xerox Laser	Xerox Phaser 8860 MFP/D	PCL5 and/or PCL6	Y
PCL Laser	Xerox Laser	Xerox Phaser 8860DN	PCL5 and/or PCL6	Y
PCL Laser	Xerox Laser	Xerox Phaser 8860DN	PCL5 and/or PCL6	Y
PCL Laser	Xerox Laser	Xerox WorkCentre 133	PCL5 and/or PCL6	Y
PCL Laser	Xerox Laser	Xerox WorkCentre 133 Pro	PCL5 and/or PCL6	Y
PCL Laser	Xerox Laser	Xerox WorkCentre 232	PCL5 and/or PCL6	Y
PCL Laser	Xerox Laser	Xerox WorkCentre 232 Pro	PCL5 and/or PCL6	Y
PCL Laser	Xerox Laser	Xerox WorkCentre 238	PCL5 and/or PCL6	Y
PCL Laser	Xerox Laser	Xerox WorkCentre 238 Pro	PCL5 and/or PCL6	Y
PCL Laser	Xerox Laser	Xerox WorkCentre 245	PCL5 and/or PCL6	Y
PCL Laser	Xerox Laser	Xerox WorkCentre 245 Pro	PCL5 and/or PCL6	Y

Type	Brand Name	Printer Name/Number	PDL (EG)	Wired/Wireless
PCL Laser	Xerox Laser	Xerox WorkCentre 255	PCL5 and/or PCL6	Y
PCL Laser	Xerox Laser	Xerox WorkCentre 255 Pro	PCL5 and/or PCL6	Y
PCL Laser	Xerox Laser	Xerox WorkCentre 265	PCL5 and/or PCL6	Y
PCL Laser	Xerox Laser	Xerox WorkCentre 265 Pro	PCL5 and/or PCL6	Y
PCL Laser	Xerox Laser	Xerox WorkCentre 275	PCL5 and/or PCL6	Y
PCL Laser	Xerox Laser	Xerox WorkCentre 275 Pro	PCL5 and/or PCL6	Y
PCL Laser	Xerox Laser	Xerox WorkCentre 3075	PCL5 and/or PCL6	Y
PCL Laser	Xerox Laser	Xerox WorkCentre 3210	PCL5 and/or PCL6	Y
PCL Laser	Xerox Laser	Xerox WorkCentre 3220	PCL5 and/or PCL6	Y
PCL Laser	Xerox Laser	Xerox WorkCentre 3550	PCL5 and/or PCL6	Y
PCL Laser	Xerox Laser	Xerox WorkCentre 4118	PCL5 and/or PCL6	Y
PCL Laser	Xerox Laser	Xerox WorkCentre 4150s / 4150x / 4150xf	PCL5 and/or PCL6	Y
PCL Laser	Xerox Laser	Xerox workCentre 4250	PCL5 and/or PCL6	Y
PCL Laser	Xerox Laser	Xerox WorkCentre 4250c / s / x / xf	PCL5 and/or PCL6	Y
PCL Laser	Xerox Laser	Xerox WorkCentre 4260	PCL5 and/or PCL6	Y
PCL Laser	Xerox Laser	Xerox WorkCentre 5030	PCL5 and/or PCL6	Y
PCL Laser	Xerox Laser	Xerox WorkCentre 5050	PCL5 and/or PCL6	Y
PCL Laser	Xerox Laser	Xerox WorkCentre 5135	PCL5 and/or PCL6	Y
PCL Laser	Xerox Laser	Xerox WorkCentre 5150	PCL5 and/or PCL6	Y
PCL Laser	Xerox Laser	Xerox WorkCentre 5222 Printer/Copier	PCL5 and/or PCL6	Y
PCL Laser	Xerox Laser	Xerox WorkCentre 5225 Printer/Copier	PCL5 and/or PCL6	Y
PCL Laser	Xerox Laser	Xerox WorkCentre 5230 Printer/Copier	PCL5 and/or PCL6	Y
PCL Laser	Xerox Laser	Xerox WorkCentre 5632p/s	PCL5 and/or PCL6	Y
PCL Laser	Xerox Laser	Xerox WorkCentre 5638p/s	PCL5 and/or PCL6	Y
PCL Laser	Xerox Laser	Xerox WorkCentre 5645p/s	PCL5 and/or PCL6	Y
PCL Laser	Xerox Laser	Xerox WorkCentre 5655p/s	PCL5 and/or PCL6	Y
PCL Laser	Xerox Laser	Xerox WorkCentre 5665p/s	PCL5 and/or PCL6	Y
PCL Laser	Xerox Laser	Xerox WorkCentre 5675p/s	PCL5 and/or PCL6	Y
PCL Laser	Xerox Laser	Xerox WorkCentre 5687p/s	PCL5 and/or PCL6	Y



Type	Brand Name	Printer Name/Number	PDL (EG)	Wired/Wireless
PCL Laser	Xerox Laser	Xerox WorkCentre Pro 7675	PCL5 and/or PCL6	Y
PCL Laser	Xerox Laser	Xerox WorkCentre Pro 7755	PCL5 and/or PCL6	Y
PCL Laser	Xerox Laser	Xerox WorkCentre Pro 7755	PCL5 and/or PCL6	Y
PCL Laser	Xerox Laser	Xerox WorkCentre Pro 7765	PCL5 and/or PCL6	Y
PCL Laser	Xerox Laser	Xerox WorkCentre Pro 7765	PCL5 and/or PCL6	Y
PCL Laser	Xerox Laser	Xerox WorkCentre Pro 7775	PCL5 and/or PCL6	Y
PCL Laser	Xerox Laser	Xerox WorkCentre Pro 7775	PCL5 and/or PCL6	Y
PCL Laser	Xerox Laser	Xerox WorkCentre Pro 90	PCL5 and/or PCL6	Y
PCL Laser	Xerox Laser	Xerox WorkCentre Pro C2128	PCL5 and/or PCL6	Y
PCL Laser	Xerox Laser	Xerox WorkCentre Pro C2636	PCL5 and/or PCL6	Y
PCL Laser	Xerox Laser	Xerox WorkCentre Pro C32 Color	PCL5 and/or PCL6	Y
PCL Laser	Xerox Laser	Xerox WorkCentre Pro C3545	PCL5 and/or PCL6	Y
PCL Laser	Xerox Laser	Xerox WorkCentre Pro C40 color	PCL5 and/or PCL6	Y
PCL Laser	HP Laser	HP Color LaserJet 3700	PCL5 and/or PCL6	Y
PCL Laser	HP Laser	HP Color LaserJet 3800 /n / dn / dtn	PCL5 and/or PCL6	Y
PCL Laser	HP Laser	HP Color LaserJet 4550	PCL5 and/or PCL6	Y
PCL Laser	HP Laser	HP Color LaserJet 4600	PCL5 and/or PCL6	Y
PCL Laser	HP Laser	HP DesignJet 1050C	PCL5C	Y
PCL Laser	HP Laser	HP DesignJet 1055CM	PCL5C	Y
PCL Laser	HP Laser	HP DesignJet 5000PS	PCL5C	Y
PCL Laser	HP Laser	HP DesignJet 800PS	PCL5C	Y
PCL Laser	HP Laser	HP CM8050 Color MFP	PCL5C and PCL6	Y
PCL Laser	HP Laser	HP CM8050 MFP with Edgeline	PCL5C and PCL6	Y
PCL Laser	HP Laser	HP CM8060 Color MFP	PCL5C and PCL6	Y
PCL Laser	HP Laser	HP CM8060 MFP with Edgeline	PCL5C and PCL6	Y
PCL Laser	HP Laser	HP Color LaserJet 2500PS	PCL5C and PCL6	Y
PCL Laser	HP Laser	HP Color LaserJet 2550PS	PCL5C and PCL6	Y

Type	Brand Name	Printer Name/Number	PDL (EG)	Wired/Wireless
PCL Laser	HP Laser	HP Color LaserJet 2800 Series PS	PCL5C and PCL6	Y
PCL Laser	HP Laser	HP Color LaserJet 3000 PS	PCL5C and PCL6	Y
PCL Laser	HP Laser	HP Color LaserJet 3700 PS	PCL5C and PCL6	Y
PCL Laser	HP Laser	HP Color LaserJet 3800 PS	PCL5C and PCL6	Y
PCL Laser	HP Laser	HP Color LaserJet 4500 PS	PCL5C and PCL6	Y
PCL Laser	HP Laser	HP Color LaserJet 4550 PS	PCL5C and PCL6	Y
PCL Laser	HP Laser	HP Color LaserJet 4600 PS	PCL5C and PCL6	Y
PCL Laser	HP Laser	HP Color LaserJet 4650 PS	PCL5C and PCL6	Y
PCL Laser	HP Laser	HP Color LaserJet 4700 PS	PCL5C and PCL6	Y
PCL Laser	HP Laser	HP Color LaserJet 5/5M PS	PCL5C and PCL6	Y
PCL Laser	HP Laser	HP Color LaserJet 5500 PS	PCL5C and PCL6	Y
PCL Laser	HP Laser	HP Color LaserJet 5550 PS	PCL5C and PCL6	Y
PCL Laser	HP Laser	HP Color LaserJet 8500 PS	PCL5C and PCL6	Y
PCL Laser	HP Laser	HP Color LaserJet 8550 PS	PCL5C and PCL6	Y
PCL Laser	HP Laser	HP Color LaserJet 9500 PS	PCL5C and PCL6	Y
PCL Laser	HP Laser	HP Color LaserJet 9500mfp PS	PCL5C and PCL6	Y
PCL Laser	Brother Laser	Brother HL-1450	PCL6	Y
PCL Laser	Brother Laser	Brother HL-2600CN	PCL6	Y
PCL Laser	Brother Laser	Brother HL-2600CN BR-Script3	PCL6	Y
PCL Laser	Brother Laser	Brother HL-5050	PCL6	Y
PCL Laser	Brother Laser	Brother HL-5070N	PCL6	Y
PCL Laser	Canon Laser	Canon imageRUNNER 210PS	PCL6	Y
PCL Laser	Dell Laser	Dell Laser Printer 1700 (MS)	PCL6	Y
PCL Laser	Dell Laser	Dell Laser Printer 2130cn Color Laser PCL6	PCL6	Y
PCL Laser	Dell Laser	Dell Laser Printer 2135cn MFP PCL6	PCL6	Y
PCL Laser	Dell Laser	Dell Laser Printer 2150cdn Color Printer PCL6	PCL6	Y
PCL Laser	Dell Laser	Dell Laser Printer 2155cdn Color MFP PCL6	PCL6	Y
PCL Laser	Dell Laser	Dell Laser Printer 2155cn Color MFP PCL6	PCL6	Y
PCL Laser	Dell Laser	Dell Laser Printer 3010cn	PCL6	Y

Type	Brand Name	Printer Name/Number	PDL (EG)	Wired/Wireless
PCL Laser	Dell Laser	Dell Laser Printer P1500 (MS)	PCL6	Y
PCL Laser	Dell Laser	Dell Laser Printer S2500 (MS)	PCL6	Y
PCL Laser	Dell Laser	Dell Laser Printer W5300 (MS)	PCL6	Y
PCL Laser	Dell Laser	Dell MFP Laser 3115cn PCL6	PCL6	Y
PCL Laser	Dell Laser	Dell V520 Series	PCL6	Y
PCL Laser	Dell Laser	Dell V720 Series	PCL6	Y
PCL Laser	FujiXerox Laser	FujiXerox ABL 3150/3150 FS XPL2	PCL6	Y
PCL Laser	FujiXerox Laser	FujiXerox ABL PR PCL	PCL6	Y
PCL Laser	FujiXerox Laser	FujiXerox ApeosPort-II 3000 PCL	PCL6	Y
PCL Laser	FujiXerox Laser	FujiXerox ApeosPort-II 4000 PCL	PCL6	Y
PCL Laser	FujiXerox Laser	FujiXerox ApeosPort-II 5010 PCL	PCL6	Y
PCL Laser	FujiXerox Laser	FujiXerox ApeosPort-II C2200 PCL	PCL6	Y
PCL Laser	FujiXerox Laser	FujiXerox ApeosPort-II C3300 PCL	PCL6	Y
PCL Laser	FujiXerox Laser	FujiXerox ApeosPort-II C4300 PCL	PCL6	Y
PCL Laser	FujiXerox Laser	FujiXerox DCL 620 XPL2	PCL6	Y
PCL Laser	FujiXerox Laser	FujiXerox DocuCentre 1100 PCL	PCL6	Y
PCL Laser	FujiXerox Laser	FujiXerox DocuCentre 156 PCL	PCL6	Y
PCL Laser	FujiXerox Laser	FujiXerox DocuCentre 186	PCL6	Y
PCL Laser	FujiXerox Laser	FujiXerox DocuCentre 235 PCL	PCL6	Y
PCL Laser	FujiXerox Laser	FujiXerox DocuCentre 236 PCL	PCL6	Y
PCL Laser	FujiXerox Laser	FujiXerox DocuCentre 285 PCL	PCL6	Y
PCL Laser	FujiXerox Laser	FujiXerox DocuCentre 286 PCL	PCL6	Y
PCL Laser	FujiXerox Laser	FujiXerox DocuCentre 355 PCL	PCL6	Y
PCL Laser	FujiXerox Laser	FujiXerox DocuCentre 405 PCL	PCL6	Y
PCL Laser	FujiXerox Laser	FujiXerox DocuCentre 706/606/506 PCL	PCL6	Y
PCL Laser	FujiXerox Laser	FujiXerox DocuCentre 900 PCL	PCL6	Y
PCL Laser	FujiXerox Laser	FujiXerox DocuCentre C240 PCL	PCL6	Y
PCL Laser	FujiXerox Laser	FujiXerox DocuCentre C250 PCL	PCL6	Y
PCL Laser	FujiXerox Laser	FujiXerox DocuCentre C320 PCL	PCL6	Y
PCL Laser	FujiXerox Laser	FujiXerox DocuCentre C360 PCL	PCL6	Y

Type	Brand Name	Printer Name/Number	PDL (EG)	Wired/Wireless
PCL Laser	FujiXerox Laser	FujiXerox DocuCentre C400 PCL	PCL6	Y
PCL Laser	FujiXerox Laser	FujiXerox DocuCentre C450 PCL	PCL6	Y
PCL Laser	FujiXerox Laser	FujiXerox DocuCentre - II 4000 PCL	PCL6	Y
PCL Laser	FujiXerox Laser	FujiXerox DocuCentre - II 5010 PCL	PCL6	Y
PCL Laser	FujiXerox Laser	FujiXerox DocuCentre - II C2200 PCL	PCL6	Y
PCL Laser	FujiXerox Laser	FujiXerox DocuCentre - II C3300 PCL	PCL6	Y
PCL Laser	FujiXerox Laser	FujiXerox DocuCentre - II C4300 PCL	PCL6	Y
PCL Laser	FujiXerox Laser	FujiXerox DocuPrint C1616 XPL2	PCL6	Y
PCL Laser	FujiXerox Laser	FujiXerox DocuPrint C620 XPL2	PCL6	Y
PCL Laser	FujiXerox Laser	FujiXerox DocuPrint C830 XPL2	PCL6	Y
PCL Laser	FujiXerox Laser	FujiXerox DP 180 XPL2	PCL6	Y
PCL Laser	FujiXerox Laser	FujiXerox DP 181 XPL2	PCL6	Y
PCL Laser	FujiXerox Laser	FujiXerox DP 210 XPL2	PCL6	Y
PCL Laser	FujiXerox Laser	FujiXerox DP 211 XPL2	PCL6	Y
PCL Laser	Gestetner Laser	Gestetner 10512 PCL	PCL6	Y
PCL Laser	Gestetner Laser	Gestetner 10512 PCL6	PCL6	Y
PCL Laser	Gestetner Laser	Gestetner 1202 PS	PCL6	Y
PCL Laser	Gestetner Laser	Gestetner 1302 PCL6	PCL6	Y
PCL Laser	Gestetner Laser	Gestetner 1302f PCL6	PCL6	Y
PCL Laser	Gestetner Laser	Gestetner 1502 PCL6	PCL6	Y
PCL Laser	Gestetner Laser	Gestetner 1802 PCL6	PCL6	Y
PCL Laser	Gestetner Laser	Gestetner 1802d PCL6	PCL6	Y
PCL Laser	Gestetner Laser	Gestetner 2212 PCL6	PCL6	Y
PCL Laser	Gestetner Laser	Gestetner 2712 PCL6	PCL6	Y
PCL Laser	Gestetner Laser	Gestetner 3212 PCL	PCL6	Y
PCL Laser	Gestetner Laser	Gestetner 3502 PCL	PCL6	Y
PCL Laser	Gestetner Laser	Gestetner 3532/4235g PCL	PCL6	Y
PCL Laser	Gestetner Laser	Gestetner 3532/4235g PCL6	PCL6	Y
PCL Laser	Gestetner Laser	Gestetner 4502 PCL	PCL6	Y
PCL Laser	Gestetner Laser	Gestetner 4532/4245g PCL	PCL6	Y

Type	Brand Name	Printer Name/Number	PDL (EG)	Wired/Wireless
PCL Laser	Gestetner Laser	Gestetner 4532/4245g PCL6	PCL6	Y
PCL Laser	Gestetner Laser	Gestetner 6002 PCL	PCL6	Y
PCL Laser	Gestetner Laser	Gestetner 6002 PCL6	PCL6	Y
PCL Laser	Gestetner Laser	Gestetner 7502 PCL	PCL6	Y
PCL Laser	Gestetner Laser	Gestetner 7502 PCL6	PCL6	Y
PCL Laser	Gestetner Laser	Gestetner 9002 PCL	PCL6	Y
PCL Laser	Gestetner Laser	Gestetner 9002 PCL6	PCL6	Y
PCL Laser	Gestetner Laser	Gestetner C7425dn PCL6	PCL6	Y
PCL Laser	Gestetner Laser	Gestetner C7521n PCL6	PCL6	Y
PCL Laser	Gestetner Laser	Gestetner C7526dn PCL6	PCL6	Y
PCL Laser	Gestetner Laser	Gestetner C7528dn PCL6	PCL6	Y
PCL Laser	Gestetner Laser	Gestetner C7531dn PCL6	PCL6	Y
PCL Laser	Gestetner Laser	Gestetner C7535n PCL6	PCL6	Y
PCL Laser	Gestetner Laser	Gestetner C7640n PCL6	PCL6	Y
PCL Laser	Gestetner Laser	Gestetner CS555 PCL5c	PCL6	Y
PCL Laser	Gestetner Laser	Gestetner CS555 PCL6	PCL6	Y
PCL Laser	Gestetner Laser	Gestetner DSc424 PCL5c	PCL6	Y
PCL Laser	Gestetner Laser	Gestetner DSc424 PCL6	PCL6	Y
PCL Laser	Gestetner Laser	Gestetner DSc428 PCL5c	PCL6	Y
PCL Laser	Gestetner Laser	Gestetner DSc428 PCL5c	PCL6	Y
PCL Laser	Gestetner Laser	Gestetner DSc428 PCL6	PCL6	Y
PCL Laser	Gestetner Laser	Gestetner DSc428 PCL6	PCL6	Y
PCL Laser	Gestetner Laser	Gestetner DSc432 PCL5c	PCL6	Y
PCL Laser	Gestetner Laser	Gestetner DSc445 PCL5c	PCL6	Y
PCL Laser	Gestetner Laser	Gestetner DSc445 PCL6	PCL6	Y
PCL Laser	Gestetner Laser	Gestetner DSc460 PCL5c	PCL6	Y
PCL Laser	Gestetner Laser	Gestetner DSc460 PCL6	PCL6	Y
PCL Laser	Gestetner Laser	Gestetner DSm415 PCL	PCL6	Y
PCL Laser	Gestetner Laser	Gestetner DSm415 PCL6	PCL6	Y
PCL Laser	Gestetner Laser	Gestetner DSm615 PCL	PCL6	Y

Type	Brand Name	Printer Name/Number	PDL (EG)	Wired/Wireless
PCL Laser	Gestetner Laser	Gestetner DSm615 PCL6	PCL6	Y
PCL Laser	Gestetner Laser	Gestetner DSm616 PCL	PCL6	Y
PCL Laser	Gestetner Laser	Gestetner DSm616 PCL6	PCL6	Y
PCL Laser	Gestetner Laser	Gestetner DSm618 PCL	PCL6	Y
PCL Laser	Gestetner Laser	Gestetner DSm618 PCL6	PCL6	Y
PCL Laser	Gestetner Laser	Gestetner DSm620 PCL	PCL6	Y
PCL Laser	Gestetner Laser	Gestetner DSm620 PCL6	PCL6	Y
PCL Laser	Gestetner Laser	Gestetner DSm620d PCL	PCL6	Y
PCL Laser	Gestetner Laser	Gestetner DSm620d PCL6	PCL6	Y
PCL Laser	Gestetner Laser	Gestetner DSm622 PCL	PCL6	Y
PCL Laser	Gestetner Laser	Gestetner DSm622 PCL6	PCL6	Y
PCL Laser	Gestetner Laser	Gestetner DSm627 PCL	PCL6	Y
PCL Laser	Gestetner Laser	Gestetner DSm627 PCL6	PCL6	Y
PCL Laser	Gestetner Laser	Gestetner DSm635/635G PCL	PCL6	Y
PCL Laser	Gestetner Laser	Gestetner DSm635/635G PCL6	PCL6	Y
PCL Laser	Gestetner Laser	Gestetner DSm645/645G PCL	PCL6	Y
PCL Laser	Gestetner Laser	Gestetner DSm645/645G PCL6	PCL6	Y
PCL Laser	Gestetner Laser	Gestetner DSm651 PCL	PCL6	Y
PCL Laser	Gestetner Laser	Gestetner DSm651 PCL6	PCL6	Y
PCL Laser	Gestetner Laser	Gestetner DSm660 PCL	PCL6	Y
PCL Laser	Gestetner Laser	Gestetner DSm660 PCL6	PCL6	Y
PCL Laser	Gestetner Laser	Gestetner DSm675 PCL	PCL6	Y
PCL Laser	Gestetner Laser	Gestetner DSm675 PCL6	PCL6	Y
PCL Laser	Gestetner Laser	Gestetner DSm725 PCL	PCL6	Y
PCL Laser	Gestetner Laser	Gestetner DSm725 PCL6	PCL6	Y
PCL Laser	Gestetner Laser	Gestetner DSm730 PCL	PCL6	Y
PCL Laser	Gestetner Laser	Gestetner DSm730 PCL6	PCL6	Y
PCL Laser	Gestetner Laser	Gestetner DSm735/735G PCL	PCL6	Y
PCL Laser	Gestetner Laser	Gestetner DSm735/735G PCL6	PCL6	Y
PCL Laser	Gestetner Laser	Gestetner DSm745/745G PCL	PCL6	Y

Type	Brand Name	Printer Name/Number	PDL (EG)	Wired/Wireless
PCL Laser	Gestetner Laser	Gestetner DSm745/745G PCL6	PCL6	Y
PCL Laser	Gestetner Laser	Gestetner F104/F540 PCL6	PCL6	Y
PCL Laser	Gestetner Laser	Gestetner F104L/F550 PCL6	PCL6	Y
PCL Laser	Gestetner Laser	Gestetner F9103/F530 PCL6	PCL6	Y
PCL Laser	Gestetner Laser	Gestetner F9199/9199nf PCL6	PCL6	Y
PCL Laser	Gestetner Laser	Gestetner MP 161/DSm416 PCL	PCL6	Y
PCL Laser	Gestetner Laser	Gestetner MP 161/DSm416 PCL6	PCL6	Y
PCL Laser	Gestetner Laser	Gestetner MP 171	PCL6	Y
PCL Laser	Gestetner Laser	Gestetner MP 2510/DSm725e PCL	PCL6	Y
PCL Laser	Gestetner Laser	Gestetner MP 2510/DSm725e PCL6	PCL6	Y
PCL Laser	Gestetner Laser	Gestetner MP 2550 PCL	PCL6	Y
PCL Laser	Gestetner Laser	Gestetner MP 2550 PCL6	PCL6	Y
PCL Laser	Gestetner Laser	Gestetner MP 2550B PCL	PCL6	Y
PCL Laser	Gestetner Laser	Gestetner MP 2550B PCL6	PCL6	Y
PCL Laser	Gestetner Laser	Gestetner MP 2851	PCL6	Y
PCL Laser	Gestetner Laser	Gestetner MP 3010/DSm730e PCL	PCL6	Y
PCL Laser	Gestetner Laser	Gestetner MP 3010/DSm730e PCL6	PCL6	Y
PCL Laser	Gestetner Laser	Gestetner MP 3350 PCL	PCL6	Y
PCL Laser	Gestetner Laser	Gestetner MP 3350 PCL6	PCL6	Y
PCL Laser	Gestetner Laser	Gestetner MP 3350B PCL	PCL6	Y
PCL Laser	Gestetner Laser	Gestetner MP 3350B PCL6	PCL6	Y
PCL Laser	Gestetner Laser	Gestetner MP 3351	PCL6	Y
PCL Laser	Gestetner Laser	Gestetner MP 4000 PCL	PCL6	Y
PCL Laser	Gestetner Laser	Gestetner MP 4000 PCL6	PCL6	Y
PCL Laser	Gestetner Laser	Gestetner MP 4000B PCL	PCL6	Y
PCL Laser	Gestetner Laser	Gestetner MP 4000B PCL6	PCL6	Y
PCL Laser	Gestetner Laser	Gestetner MP 4001	PCL6	Y
PCL Laser	Gestetner Laser	Gestetner MP 5000 PCL	PCL6	Y
PCL Laser	Gestetner Laser	Gestetner MP 5000 PCL6	PCL6	Y
PCL Laser	Gestetner Laser	Gestetner MP 5000B PCL	PCL6	Y

Type	Brand Name	Printer Name/Number	PDL (EG)	Wired/Wireless
PCL Laser	Gestetner Laser	Gestetner MP 5000B PCL6	PCL6	Y
PCL Laser	Gestetner Laser	Gestetner MP 6000 PCL	PCL6	Y
PCL Laser	Gestetner Laser	Gestetner MP 6000 PCL6	PCL6	Y
PCL Laser	Gestetner Laser	Gestetner MP 6001	PCL6	Y
PCL Laser	Gestetner Laser	Gestetner MP 7000 PCL	PCL6	Y
PCL Laser	Gestetner Laser	Gestetner MP 7000 PCL6	PCL6	Y
PCL Laser	Gestetner Laser	Gestetner MP 7001	PCL6	Y
PCL Laser	Gestetner Laser	Gestetner MP 8000 PCL	PCL6	Y
PCL Laser	Gestetner Laser	Gestetner MP 8000 PCL6	PCL6	Y
PCL Laser	Gestetner Laser	Gestetner MP 8001	PCL6	Y
PCL Laser	Gestetner Laser	Gestetner MP 9001	PCL6	Y
PCL Laser	Gestetner Laser	Gestetner MP C2050	PCL6	Y
PCL Laser	Gestetner Laser	Gestetner MP C2550	PCL6	Y
PCL Laser	Gestetner Laser	Gestetner MP C2800	PCL6	Y
PCL Laser	Gestetner Laser	Gestetner MP C3300	PCL6	Y
PCL Laser	Gestetner Laser	Gestetner MP C4000	PCL6	Y
PCL Laser	Gestetner Laser	Gestetner MP C5000	PCL6	Y
PCL Laser	Gestetner Laser	Gestetner MP C6000 PCL5c	PCL6	Y
PCL Laser	Gestetner Laser	Gestetner MP C6000 PCL6	PCL6	Y
PCL Laser	Gestetner Laser	Gestetner MP C6501 PCL6	PCL6	Y
PCL Laser	Gestetner Laser	Gestetner MP C7500 PCL5c	PCL6	Y
PCL Laser	Gestetner Laser	Gestetner MP C7500 PCL6	PCL6	Y
PCL Laser	Gestetner Laser	Gestetner MP C7501	PCL6	Y
PCL Laser	Gestetner Laser	Gestetner MP1100/DSm7110 PCL	PCL6	Y
PCL Laser	Gestetner Laser	Gestetner MP1100/DSm7110 PCL6	PCL6	Y
PCL Laser	Gestetner Laser	Gestetner MP1350/DSm7135 PCL	PCL6	Y
PCL Laser	Gestetner Laser	Gestetner MP1350/DSm7135 PCL6	PCL6	Y
PCL Laser	Gestetner Laser	Gestetner MP1600/DSm716 PCL	PCL6	Y
PCL Laser	Gestetner Laser	Gestetner MP1600/DSm716 PCL6	PCL6	Y
PCL Laser	Gestetner Laser	Gestetner MP2000/DSm721d PCL	PCL6	Y

Type	Brand Name	Printer Name/Number	PDL (EG)	Wired/Wireless
PCL Laser	Gestetner Laser	Gestetner MP2000/DSm721d PCL6	PCL6	Y
PCL Laser	Gestetner Laser	Gestetner MP2500/DSm625 PCL	PCL6	Y
PCL Laser	Gestetner Laser	Gestetner MP2500/DSm625 PCL6	PCL6	Y
PCL Laser	Gestetner Laser	Gestetner MP3500/DSm735e PCL	PCL6	Y
PCL Laser	Gestetner Laser	Gestetner MP3500/DSm735e PCL6	PCL6	Y
PCL Laser	Gestetner Laser	Gestetner MP4500/DSm745e PCL	PCL6	Y
PCL Laser	Gestetner Laser	Gestetner MP4500/DSm745e PCL6	PCL6	Y
PCL Laser	Gestetner Laser	Gestetner MP5500/DSm755e PCL	PCL6	Y
PCL Laser	Gestetner Laser	Gestetner MP5500/DSm755e PCL6	PCL6	Y
PCL Laser	Gestetner Laser	Gestetner MP6500/DSm765e PCL	PCL6	Y
PCL Laser	Gestetner Laser	Gestetner MP6500/DSm765e PCL6	PCL6	Y
PCL Laser	Gestetner Laser	Gestetner MP7500/DSm775 PCL	PCL6	Y
PCL Laser	Gestetner Laser	Gestetner MP7500/DSm775 PCL6	PCL6	Y
PCL Laser	Gestetner Laser	Gestetner MP9000/DSm790 PCL	PCL6	Y
PCL Laser	Gestetner Laser	Gestetner MP9000/DSm790 PCL6	PCL6	Y
PCL Laser	Gestetner Laser	Gestetner MPC1500/GS106 PCL	PCL6	Y
PCL Laser	Gestetner Laser	Gestetner MPC1500/GS106 PCL6	PCL6	Y
PCL Laser	Gestetner Laser	Gestetner MPC2000/DSc520 PCL6	PCL6	Y
PCL Laser	Gestetner Laser	Gestetner MPC2500/DSc525 PCL5c	PCL6	Y
PCL Laser	Gestetner Laser	Gestetner MPC2500/DSc525 PCL6	PCL6	Y
PCL Laser	Gestetner Laser	Gestetner MPC3000/DSc530 PCL5c	PCL6	Y
PCL Laser	Gestetner Laser	Gestetner MPC3000/DSc530 PCL6	PCL6	Y
PCL Laser	Gestetner Laser	Gestetner MPC3500/DSc535 PCL5c	PCL6	Y
PCL Laser	Gestetner Laser	Gestetner MPC3500/DSc535 PCL6	PCL6	Y
PCL Laser	Gestetner Laser	Gestetner MPC4500/DSc545 PCL5c	PCL6	Y
PCL Laser	Gestetner Laser	Gestetner MPC4500/DSc545 PCL6	PCL6	Y
PCL Laser	Gestetner Laser	Gestetner P7031n PCL6	PCL6	Y
PCL Laser	Gestetner Laser	Gestetner P7031nL PCL6	PCL6	Y
PCL Laser	Gestetner Laser	Gestetner P7035n PCL6	PCL6	Y
PCL Laser	Gestetner Laser	Gestetner P7126 PCL6	PCL6	Y

Type	Brand Name	Printer Name/Number	PDL (EG)	Wired/Wireless
PCL Laser	Gestetner Laser	Gestetner P7126n PCL6	PCL6	Y
PCL Laser	Gestetner Laser	Gestetner P7132n PCL6	PCL6	Y
PCL Laser	Gestetner Laser	Gestetner P7245 PCL6	PCL6	Y
PCL Laser	Gestetner Laser	Gestetner P7325 PCL6	PCL6	Y
PCL Laser	Gestetner Laser	Gestetner P7325n PCL6	PCL6	Y
PCL Laser	Gestetner Laser	Gestetner P7527 PCL6	PCL6	Y
PCL Laser	Gestetner Laser	Gestetner P7527n PCL6	PCL6	Y
PCL Laser	Gestetner Laser	Gestetner P7535n PCL6	PCL6	Y
PCL Laser	Gestetner Laser	Gestetner P7575 PCL6	PCL6	Y
PCL Laser	Gestetner Laser	Gestetner P7675 PCL6	PCL6	Y
PCL Laser	Gestetner Laser	Gestetner Pro 1106EX	PCL6	Y
PCL Laser	Gestetner Laser	Gestetner Pro 1107EX	PCL6	Y
PCL Laser	Gestetner Laser	Gestetner Pro 1356EX	PCL6	Y
PCL Laser	Gestetner Laser	Gestetner Pro 1357EX	PCL6	Y
PCL Laser	Gestetner Laser	Gestetner Pro 906EX	PCL6	Y
PCL Laser	Gestetner Laser	Gestetner Pro 907EX	PCL6	Y
PCL Laser	Gestetner Laser	Gestetner SP 8200DN PCL6	PCL6	Y
PCL Laser	Gestetner Laser	Gestetner SP C420DN PCL6	PCL6	Y
PCL Laser	HP Laser	HP CM8000 Color MFP Series PCL6	PCL6	Y
PCL Laser	HP Laser	HP Color LaserJet 3000 PCL6	PCL6	Y
PCL Laser	HP Laser	HP Color LaserJet 4500 PCL6	PCL6	Y
PCL Laser	HP Laser	HP Color LaserJet CP2020	PCL6	Y
PCL Laser	HP Laser	HP Color LaserJet CP3525	PCL6	Y
PCL Laser	HP Laser	HP Color LaserJet CP5220	PCL6	Y
PCL Laser	HP Laser	HP LaserJet 2100 PCL6	PCL6	Y
PCL Laser	HP Laser	HP LaserJet 3200 Series PCL 6	PCL6	Y
PCL Laser	HP Laser	HP LaserJet 4000 Series PCL6	PCL6	Y
PCL Laser	HP Laser	HP LaserJet 4050 Series PCL6	PCL6	Y
PCL Laser	HP Laser	HP LaserJet 4200/4300 PCL6	PCL6	Y
PCL Laser	HP Laser	HP LaserJet 4250 PCL6	PCL6	Y



Type	Brand Name	Printer Name/Number	PDL (EG)	Wired/Wireless
PCL Laser	HP Laser	HP LaserJet 4350	PCL6	Y
PCL Laser	HP Laser	HP LaserJet 5000 Series PCL6	PCL6	Y
PCL Laser	HP Laser	HP LaserJet 5100 Series PCL6	PCL6	Y
PCL Laser	HP Laser	HP LaserJet 8000 Series PCL6	PCL6	Y
PCL Laser	HP Laser	HP LaserJet 8100 Series PCL6	PCL6	Y
PCL Laser	HP Laser	HP LaserJet 8150 Series PCL6	PCL6	Y
PCL Laser	HP Laser	HP LaserJet P2015 PCL6	PCL6	Y
PCL Laser	HP Laser	HP LaserJet P2050 Series PCL6	PCL6	Y
PCL Laser	HP Laser	HP LaserJet P3004	PCL6	Y
PCL Laser	HP Laser	HP LaserJet P3011/P3015 PCL6	PCL6	Y
PCL Laser	IBM Laser	IBM Infoprint 20 PS	PCL6	Y
PCL Laser	IBM Laser	IBM Infoprint 21 PS	PCL6	Y
PCL Laser	InfoPrint Laser	InfoPrint 1850 MFP	PCL6	Y
PCL Laser	InfoPrint Laser	InfoPrint 1860 MFP	PCL6	Y
PCL Laser	InfoPrint Laser	InfoPrint 1870 MFP	PCL6	Y
PCL Laser	InfoPrint Laser	InfoPrint 1880 MFP	PCL6	Y
PCL Laser	InfoPrint Laser	InfoPrint Pro 1107EX	PCL6	Y
PCL Laser	InfoPrint Laser	InfoPrint Pro 1357EX	PCL6	Y
PCL Laser	InfoPrint Laser	InfoPrint Pro 907EX	PCL6	Y
PCL Laser	Infotec Laser	Infotec 4151 MF PCL6	PCL6	Y
PCL Laser	Infotec Laser	Infotec 4181 MF PCL6	PCL6	Y
PCL Laser	Infotec Laser	Infotec 4182 MF PCL6	PCL6	Y
PCL Laser	Infotec Laser	Infotec 4452 MF	PCL6	Y
PCL Laser	Infotec Laser	Infotec 4535 MF	PCL6	Y
PCL Laser	Infotec Laser	Infotec IF2100/ IF2100e PCL6	PCL6	Y
PCL Laser	Infotec Laser	Infotec IF2150 PCL6	PCL6	Y
PCL Laser	Infotec Laser	Infotec IF2200/ IF2150e PCL6	PCL6	Y
PCL Laser	Infotec Laser	Infotec IPC 2525 PCL6	PCL6	Y
PCL Laser	Infotec Laser	Infotec IPC 2525DN PCL6	PCL6	Y
PCL Laser	Infotec Laser	Infotec IPC 2832 PCL6	PCL6	Y

Type	Brand Name	Printer Name/Number	PDL (EG)	Wired/Wireless
PCL Laser	Infotec Laser	Infotec IPC 3030DN PCL6	PCL6	Y
PCL Laser	Infotec Laser	Infotec IPC 3535e PCL6	PCL6	Y
PCL Laser	Infotec Laser	Infotec IPC 4040DN PCL6	PCL6	Y
PCL Laser	Infotec Laser	Infotec IS 2013 PCL6	PCL6	Y
PCL Laser	Infotec Laser	Infotec IS 2015	PCL6	Y
PCL Laser	Infotec Laser	Infotec IS 2015 PCL6	PCL6	Y
PCL Laser	Infotec Laser	Infotec IS 2018	PCL6	Y
PCL Laser	Infotec Laser	Infotec IS 2018 PCL6	PCL6	Y
PCL Laser	Infotec Laser	Infotec IS 2018D	PCL6	Y
PCL Laser	Infotec Laser	Infotec IS 2018D PCL6	PCL6	Y
PCL Laser	Infotec Laser	Infotec IS 2022	PCL6	Y
PCL Laser	Infotec Laser	Infotec IS 2027	PCL6	Y
PCL Laser	Infotec Laser	Infotec IS 2032	PCL6	Y
PCL Laser	Infotec Laser	Infotec IS 2035	PCL6	Y
PCL Laser	Infotec Laser	Infotec IS 2035 PCL6	PCL6	Y
PCL Laser	Infotec Laser	Infotec IS 2045	PCL6	Y
PCL Laser	Infotec Laser	Infotec IS 2045 PCL6	PCL6	Y
PCL Laser	Infotec Laser	Infotec IS 2060	PCL6	Y
PCL Laser	Infotec Laser	Infotec IS 2060 PCL6	PCL6	Y
PCL Laser	Infotec Laser	Infotec IS 2075	PCL6	Y
PCL Laser	Infotec Laser	Infotec IS 2075 PCL6	PCL6	Y
PCL Laser	Infotec Laser	Infotec IS 2090	PCL6	Y
PCL Laser	Infotec Laser	Infotec IS 2090 PCL6	PCL6	Y
PCL Laser	Infotec Laser	Infotec IS 2105	PCL6	Y
PCL Laser	Infotec Laser	Infotec IS 2105 PCL6	PCL6	Y
PCL Laser	Infotec Laser	Infotec IS 2122	PCL6	Y
PCL Laser	Infotec Laser	Infotec IS 2122 PCL6	PCL6	Y
PCL Laser	Infotec Laser	Infotec IS 2127	PCL6	Y
PCL Laser	Infotec Laser	Infotec IS 2127 PCL6	PCL6	Y
PCL Laser	Infotec Laser	Infotec IS 2132	PCL6	Y



Type	Brand Name	Printer Name/Number	PDL (EG)	Wired/Wireless
PCL Laser	Infotec Laser	Infotec ISC 2020 PCL6	PCL6	Y
PCL Laser	Infotec Laser	Infotec ISC 2028	PCL6	Y
PCL Laser	Infotec Laser	Infotec ISC 2428	PCL6	Y
PCL Laser	Infotec Laser	Infotec ISC 2428 PCL6	PCL6	Y
PCL Laser	Infotec Laser	Infotec ISC 2432	PCL6	Y
PCL Laser	Infotec Laser	Infotec ISC 2525	PCL6	Y
PCL Laser	Infotec Laser	Infotec ISC 2525 PCL6	PCL6	Y
PCL Laser	Infotec Laser	Infotec ISC 2835	PCL6	Y
PCL Laser	Infotec Laser	Infotec ISC 2835 PCL6	PCL6	Y
PCL Laser	Infotec Laser	Infotec ISC 2838	PCL6	Y
PCL Laser	Infotec Laser	Infotec ISC 3030 PCL6	PCL6	Y
PCL Laser	Infotec Laser	Infotec ISC 3535	PCL6	Y
PCL Laser	Infotec Laser	Infotec ISC 3535 PCL6	PCL6	Y
PCL Laser	Infotec Laser	Infotec ISC 3545	PCL6	Y
PCL Laser	Infotec Laser	Infotec ISC 3545 PCL6	PCL6	Y
PCL Laser	Infotec Laser	Infotec ISC 4045	PCL6	Y
PCL Laser	Infotec Laser	Infotec ISC 4045 PCL6	PCL6	Y
PCL Laser	Infotec Laser	Infotec ISC 4560	PCL6	Y
PCL Laser	Infotec Laser	Infotec ISC 4560 PCL6	PCL6	Y
PCL Laser	Infotec Laser	Infotec ISC 5560	PCL6	Y
PCL Laser	Infotec Laser	Infotec ISC 5560 PCL6	PCL6	Y
PCL Laser	Infotec Laser	Infotec ISC 615G	PCL6	Y
PCL Laser	Infotec Laser	Infotec ISC 615G PCL6	PCL6	Y
PCL Laser	Infotec Laser	Infotec ISC 824	PCL6	Y
PCL Laser	Infotec Laser	Infotec MP 171	PCL6	Y
PCL Laser	Infotec Laser	Infotec MP 2550 PCL	PCL6	Y
PCL Laser	Infotec Laser	Infotec MP 2550 PCL6	PCL6	Y
PCL Laser	Infotec Laser	Infotec MP 2550B PCL	PCL6	Y
PCL Laser	Infotec Laser	Infotec MP 2550B PCL6	PCL6	Y
PCL Laser	Infotec Laser	Infotec MP 2851	PCL6	Y

Type	Brand Name	Printer Name/Number	PDL (EG)	Wired/Wireless
PCL Laser	Infotec Laser	Infotec MP 3350 PCL	PCL6	Y
PCL Laser	Infotec Laser	Infotec MP 3350 PCL6	PCL6	Y
PCL Laser	Infotec Laser	Infotec MP 3350B PCL	PCL6	Y
PCL Laser	Infotec Laser	Infotec MP 3350B PCL6	PCL6	Y
PCL Laser	Infotec Laser	Infotec MP 3351	PCL6	Y
PCL Laser	Infotec Laser	Infotec MP 4000 PCL	PCL6	Y
PCL Laser	Infotec Laser	Infotec MP 4000 PCL6	PCL6	Y
PCL Laser	Infotec Laser	Infotec MP 4000B PCL	PCL6	Y
PCL Laser	Infotec Laser	Infotec MP 4000B PCL6	PCL6	Y
PCL Laser	Infotec Laser	Infotec MP 4001	PCL6	Y
PCL Laser	Infotec Laser	Infotec MP 5000 PCL	PCL6	Y
PCL Laser	Infotec Laser	Infotec MP 5000 PCL6	PCL6	Y
PCL Laser	Infotec Laser	Infotec MP 5000B PCL	PCL6	Y
PCL Laser	Infotec Laser	Infotec MP 5000B PCL6	PCL6	Y
PCL Laser	Infotec Laser	Infotec MP 5001	PCL6	Y
PCL Laser	Infotec Laser	Infotec MP 6000 PCL	PCL6	Y
PCL Laser	Infotec Laser	Infotec MP 6000 PCL6	PCL6	Y
PCL Laser	Infotec Laser	Infotec MP 7000 PCL	PCL6	Y
PCL Laser	Infotec Laser	Infotec MP 7000 PCL6	PCL6	Y
PCL Laser	Infotec Laser	Infotec MP 7001	PCL6	Y
PCL Laser	Infotec Laser	Infotec MP 8000 PCL	PCL6	Y
PCL Laser	Infotec Laser	Infotec MP 8000 PCL6	PCL6	Y
PCL Laser	Infotec Laser	Infotec MP 8001	PCL6	Y
PCL Laser	Infotec Laser	Infotec MP 9001	PCL6	Y
PCL Laser	Infotec Laser	Infotec MP C2050	PCL6	Y
PCL Laser	Infotec Laser	Infotec MP C2550	PCL6	Y
PCL Laser	Infotec Laser	Infotec MP C2800	PCL6	Y
PCL Laser	Infotec Laser	Infotec MP C3300	PCL6	Y
PCL Laser	Infotec Laser	Infotec MP C4000	PCL6	Y
PCL Laser	Infotec Laser	Infotec MP C5000	PCL6	Y

Type	Brand Name	Printer Name/Number	PDL (EG)	Wired/Wireless
PCL Laser	Infotec Laser	Infotec MP C6000 PCL5c	PCL6	Y
PCL Laser	Infotec Laser	Infotec MP C6000 PCL6	PCL6	Y
PCL Laser	Infotec Laser	Infotec MP C6501	PCL6	Y
PCL Laser	Infotec Laser	Infotec MP C7500 PCL5c	PCL6	Y
PCL Laser	Infotec Laser	Infotec MP C7500 PCL6	PCL6	Y
PCL Laser	Infotec Laser	Infotec MP C7501	PCL6	Y
PCL Laser	Infotec Laser	Infotec Pro 1106EX	PCL6	Y
PCL Laser	Infotec Laser	Infotec Pro 1107EX	PCL6	Y
PCL Laser	Infotec Laser	Infotec Pro 1356EX	PCL6	Y
PCL Laser	Infotec Laser	Infotec Pro 1357EX	PCL6	Y
PCL Laser	Infotec Laser	Infotec Pro 906EX	PCL6	Y
PCL Laser	Infotec Laser	Infotec Pro 907EX	PCL6	Y
PCL Laser	Konica & Konica Minolta Laser	Konica Minolta magicolor 2350	PCL6	Y
PCL Laser	Konica & Konica Minolta Laser	Konica Minolta magicolor 3300 PPD	PCL6	Y
PCL Laser	Kyocera - Mita Laser	Kyocera - Mita FS-1000	PCL6	Y
PCL Laser	Kyocera - Mita Laser	Kyocera - Mita FS-1000+	PCL6	Y
PCL Laser	Kyocera - Mita Laser	Kyocera - Mita FS-1010	PCL6	Y
PCL Laser	Kyocera - Mita Laser	Kyocera - Mita FS - 1050	PCL6	Y
PCL Laser	Kyocera - Mita Laser	Kyocera - Mita FS - 1200	PCL6	Y
PCL Laser	Kyocera - Mita Laser	Kyocera - Mita FS - 1700+	PCL6	Y
PCL Laser	Kyocera - Mita Laser	Kyocera - Mita FS - 1750	PCL6	Y
PCL Laser	Kyocera - Mita Laser	Kyocera - Mita FS - 1800	PCL6	Y
PCL Laser	Kyocera - Mita Laser	Kyocera - Mita FS - 1800+	PCL6	Y
PCL Laser	Kyocera - Mita Laser	Kyocera - Mita FS - 1900	PCL6	Y
PCL Laser	Kyocera - Mita Laser	Kyocera - Mita FS - 3750	PCL6	Y
PCL Laser	Kyocera - Mita Laser	Kyocera - Mita FS - 3800	PCL6	Y
PCL Laser	Kyocera - Mita Laser	Kyocera - Mita FS - 9500DN	PCL6	Y
PCL Laser	Kyocera - Mita Laser	Kyocera - Mita KM - 2530	PCL6	Y
PCL Laser	Kyocera - Mita Laser	Kyocera - Mita KM - 3530	PCL6	Y

Type	Brand Name	Printer Name/Number	PDL (EG)	Wired/Wireless
PCL Laser	Kyocera - Mita Laser	Kyocera - Mita KM - 4230	PCL6	Y
PCL Laser	Kyocera - Mita Laser	Kyocera - Mita KM - 5230	PCL6	Y
PCL Laser	Lanier Laser	Lanier 5515 PCL6	PCL6	Y
PCL Laser	Lanier Laser	Lanier 5518 PCL6	PCL6	Y
PCL Laser	Lanier Laser	Lanier 5612 PCL6	PCL6	Y
PCL Laser	Lanier Laser	Lanier 5612F PCL6	PCL6	Y
PCL Laser	Lanier Laser	Lanier 5613 PCL6	PCL6	Y
PCL Laser	Lanier Laser	Lanier 5613F PCL6	PCL6	Y
PCL Laser	Lanier Laser	Lanier 5618 PCL6	PCL6	Y
PCL Laser	Lanier Laser	Lanier 5622 PCL	PCL6	Y
PCL Laser	Lanier Laser	Lanier 5627 PCL	PCL6	Y
PCL Laser	Lanier Laser	Lanier 5632 PCL	PCL6	Y
PCL Laser	Lanier Laser	Lanier 5635 PCL	PCL6	Y
PCL Laser	Lanier Laser	Lanier 5645 PCL	PCL6	Y
PCL Laser	Lanier Laser	Lanier LC155 PCL5c	PCL6	Y
PCL Laser	Lanier Laser	Lanier LC155 PCL6	PCL6	Y
PCL Laser	Lanier Laser	Lanier LD0105 PCL	PCL6	Y
PCL Laser	Lanier Laser	Lanier LD0105 PCL6	PCL6	Y
PCL Laser	Lanier Laser	Lanier LD015 PCL	PCL6	Y
PCL Laser	Lanier Laser	Lanier LD015 PCL6	PCL6	Y
PCL Laser	Lanier Laser	Lanier LD035 PCL	PCL6	Y
PCL Laser	Lanier Laser	Lanier LD035 PCL6	PCL6	Y
PCL Laser	Lanier Laser	Lanier LD045 PCL	PCL6	Y
PCL Laser	Lanier Laser	Lanier LD045 PCL6	PCL6	Y
PCL Laser	Lanier Laser	Lanier LD060 PCL	PCL6	Y
PCL Laser	Lanier Laser	Lanier LD060 PCL6	PCL6	Y
PCL Laser	Lanier Laser	Lanier LD075 PCL	PCL6	Y
PCL Laser	Lanier Laser	Lanier LD075 PCL6	PCL6	Y
PCL Laser	Lanier Laser	Lanier LD090 PCL	PCL6	Y
PCL Laser	Lanier Laser	Lanier LD090 PCL6	PCL6	Y

Type	Brand Name	Printer Name/Number	PDL (EG)	Wired/Wireless
PCL Laser	Lanier Laser	Lanier LD-115 PCL	PCL6	Y
PCL Laser	Lanier Laser	Lanier LD-115 PCL6	PCL6	Y
PCL Laser	Lanier Laser	Lanier LD-116 PCL	PCL6	Y
PCL Laser	Lanier Laser	Lanier LD-116 PCL6	PCL6	Y
PCL Laser	Lanier Laser	Lanier LD-118 PCL	PCL6	Y
PCL Laser	Lanier Laser	Lanier LD-118 PCL6	PCL6	Y
PCL Laser	Lanier Laser	Lanier LD-118d PCL	PCL6	Y
PCL Laser	Lanier Laser	Lanier LD-118d PCL6	PCL6	Y
PCL Laser	Lanier Laser	Lanier LD-120 PCL	PCL6	Y
PCL Laser	Lanier Laser	Lanier LD-120 PCL6	PCL6	Y
PCL Laser	Lanier Laser	Lanier LD-120d PCL	PCL6	Y
PCL Laser	Lanier Laser	Lanier LD-120d PCL6	PCL6	Y
PCL Laser	Lanier Laser	Lanier LD-122 PCL	PCL6	Y
PCL Laser	Lanier Laser	Lanier LD-122 PCL6	PCL6	Y
PCL Laser	Lanier Laser	Lanier LD-124c PCL	PCL6	Y
PCL Laser	Lanier Laser	Lanier LD-124c PCL6	PCL6	Y
PCL Laser	Lanier Laser	Lanier LD-127 PCL	PCL6	Y
PCL Laser	Lanier Laser	Lanier LD-127 PCL6	PCL6	Y
PCL Laser	Lanier Laser	Lanier LD-132 PCL	PCL6	Y
PCL Laser	Lanier Laser	Lanier LD-132 PCL6	PCL6	Y
PCL Laser	Lanier Laser	Lanier LD-132c PCL	PCL6	Y
PCL Laser	Lanier Laser	Lanier LD-132c PCL6	PCL6	Y
PCL Laser	Lanier Laser	Lanier LD-135 PCL	PCL6	Y
PCL Laser	Lanier Laser	Lanier LD-135 PCL6	PCL6	Y
PCL Laser	Lanier Laser	Lanier LD-145 PCL	PCL6	Y
PCL Laser	Lanier Laser	Lanier LD-145 PCL6	PCL6	Y
PCL Laser	Lanier Laser	Lanier LD-151 PCL	PCL6	Y
PCL Laser	Lanier Laser	Lanier LD-151 PCL6	PCL6	Y
PCL Laser	Lanier Laser	Lanier LD-160 PCL	PCL6	Y
PCL Laser	Lanier Laser	Lanier LD-160 PCL6	PCL6	Y

Type	Brand Name	Printer Name/Number	PDL (EG)	Wired/Wireless
PCL Laser	Lanier Laser	Lanier LD-160c PCL	PCL6	Y
PCL Laser	Lanier Laser	Lanier LD-160c PCL6	PCL6	Y
PCL Laser	Lanier Laser	Lanier LD-175 PCL	PCL6	Y
PCL Laser	Lanier Laser	Lanier LD-175 PCL6	PCL6	Y
PCL Laser	Lanier Laser	Lanier LD-225 PCL	PCL6	Y
PCL Laser	Lanier Laser	Lanier LD-225 PCL6	PCL6	Y
PCL Laser	Lanier Laser	Lanier LD-228c PCL5c	PCL6	Y
PCL Laser	Lanier Laser	Lanier LD-230 PCL	PCL6	Y
PCL Laser	Lanier Laser	Lanier LD-230 PCL6	PCL6	Y
PCL Laser	Lanier Laser	Lanier LD-235 PCL	PCL6	Y
PCL Laser	Lanier Laser	Lanier LD-235 PCL6	PCL6	Y
PCL Laser	Lanier Laser	Lanier LD-245 PCL	PCL6	Y
PCL Laser	Lanier Laser	Lanier LD-245 PCL6	PCL6	Y
PCL Laser	Lanier Laser	Lanier LD-328c PCL5c	PCL6	Y
PCL Laser	Lanier Laser	Lanier LD-328c PCL6	PCL6	Y
PCL Laser	Lanier Laser	Lanier LD-335c PCL5c	PCL6	Y
PCL Laser	Lanier Laser	Lanier LD-335c PCL6	PCL6	Y
PCL Laser	Lanier Laser	Lanier LD-345c PCL5c	PCL6	Y
PCL Laser	Lanier Laser	Lanier LD-345c PCL6	PCL6	Y
PCL Laser	Lanier Laser	Lanier LF310/LF311 PCL6	PCL6	Y
PCL Laser	Lanier Laser	Lanier LF410/411 PCL6	PCL6	Y
PCL Laser	Lanier Laser	Lanier LF415e/411e/416e PCL6	PCL6	Y
PCL Laser	Lanier Laser	Lanier LF510/515e PCL6	PCL6	Y
PCL Laser	Lanier Laser	Lanier LP025/LP026 PCL	PCL6	Y
PCL Laser	Lanier Laser	Lanier LP025/LP026 PCL6	PCL6	Y
PCL Laser	Lanier Laser	Lanier LP025N/LP026N PCL6	PCL6	Y
PCL Laser	Lanier Laser	Lanier LP032 PCL6	PCL6	Y
PCL Laser	Lanier Laser	Lanier LP125cx/LP126cn PCL6	PCL6	Y
PCL Laser	Lanier Laser	Lanier LP127n/LP128n PCL6	PCL6	Y
PCL Laser	Lanier Laser	Lanier LP128 PCL6	PCL6	Y

Type	Brand Name	Printer Name/Number	PDL (EG)	Wired/Wireless
PCL Laser	Lanier Laser	Lanier LP131n PCL6	PCL6	Y
PCL Laser	Lanier Laser	Lanier LP131nL PCL6	PCL6	Y
PCL Laser	Lanier Laser	Lanier LP135n PCL6	PCL6	Y
PCL Laser	Lanier Laser	Lanier LP136n PCL6	PCL6	Y
PCL Laser	Lanier Laser	Lanier LP145n/SP 8100DN PCL6	PCL6	Y
PCL Laser	Lanier Laser	Lanier LP150dn/SP8200DN PCL6	PCL6	Y
PCL Laser	Lanier Laser	Lanier LP175/LP175hdn PCL6	PCL6	Y
PCL Laser	Lanier Laser	Lanier LP222cn/LP221c PCL6	PCL6	Y
PCL Laser	Lanier Laser	Lanier LP226c/SP C410 PCL6	PCL6	Y
PCL Laser	Lanier Laser	Lanier LP231c/SP C411 PCL6	PCL6	Y
PCL Laser	Lanier Laser	Lanier LP331cn/SP C420 PCL6	PCL6	Y
PCL Laser	Lanier Laser	Lanier LP332c PCL6	PCL6	Y
PCL Laser	Lanier Laser	Lanier LP335c PCL6	PCL6	Y
PCL Laser	Lanier Laser	Lanier LP440c/SP C811DN PCL6	PCL6	Y
PCL Laser	Lanier Laser	Lanier MP 1100/LD - 1100 PCL	PCL6	Y
PCL Laser	Lanier Laser	Lanier MP 1100/LD - 1100 PCL6	PCL6	Y
PCL Laser	Lanier Laser	Lanier MP 1350/LD - 1135 PCL	PCL6	Y
PCL Laser	Lanier Laser	Lanier MP 1350/LD - 1135 PCL6	PCL6	Y
PCL Laser	Lanier Laser	Lanier MP 1600/LD - 316 PCL	PCL6	Y
PCL Laser	Lanier Laser	Lanier MP 1600/LD - 316 PCL6	PCL6	Y
PCL Laser	Lanier Laser	Lanier MP 161/LD016 PCL	PCL6	Y
PCL Laser	Lanier Laser	Lanier MP 161/LD016 PCL6	PCL6	Y
PCL Laser	Lanier Laser	Lanier MP 171/LD117	PCL6	Y
PCL Laser	Lanier Laser	Lanier MP 2000/LD - 320d PCL	PCL6	Y
PCL Laser	Lanier Laser	Lanier MP 2000/LD - 320d PCL6	PCL6	Y
PCL Laser	Lanier Laser	Lanier MP 2510/LD - 325 PCL	PCL6	Y
PCL Laser	Lanier Laser	Lanier MP 2510/LD - 325 PCL6	PCL6	Y
PCL Laser	Lanier Laser	Lanier MP 2550/LD - 425 PCL	PCL6	Y
PCL Laser	Lanier Laser	Lanier MP 2550/LD - 425 PCL6	PCL6	Y
PCL Laser	Lanier Laser	Lanier MP 2550B/LD - 425B PCL	PCL6	Y

Type	Brand Name	Printer Name/Number	PDL (EG)	Wired/Wireless
PCL Laser	Lanier Laser	Lanier MP 2550B/LD - 425B5 PCL6	PCL6	Y
PCL Laser	Lanier Laser	Lanier MP 2851/LD528	PCL6	Y
PCL Laser	Lanier Laser	Lanier MP 3010/LD-330 PCL	PCL6	Y
PCL Laser	Lanier Laser	Lanier MP 3010/LD - 330 PCL6	PCL6	Y
PCL Laser	Lanier Laser	Lanier MP 3350/LD-433 PCL	PCL6	Y
PCL Laser	Lanier Laser	Lanier MP 3350/LD - 433 PCL6	PCL6	Y
PCL Laser	Lanier Laser	Lanier MP 3350B/LD-433B PCL	PCL6	Y
PCL Laser	Lanier Laser	Lanier MP 3350B/LD - 433B PCL6	PCL6	Y
PCL Laser	Lanier Laser	Lanier MP 3351/LD533	PCL6	Y
PCL Laser	Lanier Laser	Lanier MP 3500/LD - 335 PCL	PCL6	Y
PCL Laser	Lanier Laser	Lanier MP 3500/LD - 335 PCL6	PCL6	Y
PCL Laser	Lanier Laser	Lanier MP 4000/LD040 PCL	PCL6	Y
PCL Laser	Lanier Laser	Lanier MP 4000/LD040 PCL6	PCL6	Y
PCL Laser	Lanier Laser	Lanier MP 4000B/LD040B PCL	PCL6	Y
PCL Laser	Lanier Laser	Lanier MP 4000B/LD040B PCL6	PCL6	Y
PCL Laser	Lanier Laser	Lanier MP 4001/LD140	PCL6	Y
PCL Laser	Lanier Laser	Lanier MP 4500/LD - 345 PCL	PCL6	Y
PCL Laser	Lanier Laser	Lanier MP 4500/LD - 345 PCL6	PCL6	Y
PCL Laser	Lanier Laser	Lanier MP 5000/LD050 PCL	PCL6	Y
PCL Laser	Lanier Laser	Lanier MP 5000/LD050 PCL6	PCL6	Y
PCL Laser	Lanier Laser	Lanier MP 5000B/LD050B PCL	PCL6	Y
PCL Laser	Lanier Laser	Lanier MP 5000B/LD050B PCL6	PCL6	Y
PCL Laser	Lanier Laser	Lanier MP 5001/LD150	PCL6	Y
PCL Laser	Lanier Laser	Lanier MP 5500/LD - 255 PCL	PCL6	Y
PCL Laser	Lanier Laser	Lanier MP 5500/LD - 255 PCL6	PCL6	Y
PCL Laser	Lanier Laser	Lanier MP 6000/LD - 260 PCL	PCL6	Y
PCL Laser	Lanier Laser	Lanier MP 6000/LD - 260 PCL6	PCL6	Y
PCL Laser	Lanier Laser	Lanier MP 6000/LD - 260 PS	PCL6	Y
PCL Laser	Lanier Laser	Lanier MP 6001/LD360	PCL6	Y
PCL Laser	Lanier Laser	Lanier MP 6500/LD - 265 PCL	PCL6	Y

Type	Brand Name	Printer Name/Number	PDL (EG)	Wired/Wireless
PCL Laser	Lanier Laser	Lanier MP 6500/LD - 265 PCL6	PCL6	Y
PCL Laser	Lanier Laser	Lanier MP 7000/LD - 270 PCL	PCL6	Y
PCL Laser	Lanier Laser	Lanier MP 7000/LD - 270 PCL6	PCL6	Y
PCL Laser	Lanier Laser	Lanier MP 7001/LD - 370	PCL6	Y
PCL Laser	Lanier Laser	Lanier MP 7500/LD - 275 PCL	PCL6	Y
PCL Laser	Lanier Laser	Lanier MP 7500/LD - 275 PCL6	PCL6	Y
PCL Laser	Lanier Laser	Lanier MP 8000/LD - 280 PCL	PCL6	Y
PCL Laser	Lanier Laser	Lanier MP 8000/LD - 280 PCL6	PCL6	Y
PCL Laser	Lanier Laser	Lanier MP 8001/LD - 380	PCL6	Y
PCL Laser	Lanier Laser	Lanier MP 9000/LD - 190 PCL	PCL6	Y
PCL Laser	Lanier Laser	Lanier MP 9000/LD - 190 PCL6	PCL6	Y
PCL Laser	Lanier Laser	Lanier MP 9001/LD - 390	PCL6	Y
PCL Laser	Lanier Laser	Lanier MP C2000/LD - 420c PCL6	PCL6	Y
PCL Laser	Lanier Laser	Lanier MP C2050/LD - 520C	PCL6	Y
PCL Laser	Lanier Laser	Lanier MP C2500/LD - 425c PCL5c	PCL6	Y
PCL Laser	Lanier Laser	Lanier MP C2500/LD - 425c PCL6	PCL6	Y
PCL Laser	Lanier Laser	Lanier MP C2550/LD - 525C	PCL6	Y
PCL Laser	Lanier Laser	Lanier MP C2800/LD - 528C	PCL6	Y
PCL Laser	Lanier Laser	Lanier MP C3000/LD - 430c PCL5c	PCL6	Y
PCL Laser	Lanier Laser	Lanier MP C3000/LD - 430c PCL6	PCL6	Y
PCL Laser	Lanier Laser	Lanier MP C3300/LD - 533C	PCL6	Y
PCL Laser	Lanier Laser	Lanier MP C3500/LD - 435c PCL5c	PCL6	Y
PCL Laser	Lanier Laser	Lanier MP C3500/LD - 435c PCL6	PCL6	Y
PCL Laser	Lanier Laser	Lanier MP C4000/LD - 540C	PCL6	Y
PCL Laser	Lanier Laser	Lanier MP C4500/LD - 445c PCL5c	PCL6	Y
PCL Laser	Lanier Laser	Lanier MP C4500/LD - 445c PCL6	PCL6	Y
PCL Laser	Lanier Laser	Lanier MP C5000/LD-550C	PCL6	Y
PCL Laser	Lanier Laser	Lanier MP C6000/LD - 260c PCL5c	PCL6	Y
PCL Laser	Lanier Laser	Lanier MP C6000/LD - 260c PCL6	PCL6	Y
PCL Laser	Lanier Laser	Lanier MP C6501/LD-365C	PCL6	Y

Type	Brand Name	Printer Name/Number	PDL (EG)	Wired/Wireless
PCL Laser	Lanier Laser	Lanier MP C7500/LD - 275c PCL5c	PCL6	Y
PCL Laser	Lanier Laser	Lanier MP C7500/LD - 275c PCL6	PCL6	Y
PCL Laser	Lanier Laser	Lanier MP C7501/LD-375C	PCL6	Y
PCL Laser	Lanier Laser	Lanier MP2500/LD - 125 PCL	PCL6	Y
PCL Laser	Lanier Laser	Lanier MP2500/LD - 125 PCL6	PCL6	Y
PCL Laser	Lanier Laser	Lanier MPC1500/LD - 215c PCL5c	PCL6	Y
PCL Laser	Lanier Laser	Lanier MPC1500/LD - 215c PCL6	PCL6	Y
PCL Laser	Lanier Laser	Lanier Pro 1106EX	PCL6	Y
PCL Laser	Lanier Laser	Lanier Pro 1107EX	PCL6	Y
PCL Laser	Lanier Laser	Lanier Pro 1356EX	PCL6	Y
PCL Laser	Lanier Laser	Lanier Pro 1357EX	PCL6	Y
PCL Laser	Lanier Laser	Lanier Pro 906EX	PCL6	Y
PCL Laser	Lanier Laser	Lanier Pro 907EX	PCL6	Y
PCL Laser	Lanier Laser	Lanier SP 4100N PCL	PCL6	Y
PCL Laser	Lanier Laser	Lanier SP 4100N PCL6	PCL6	Y
PCL Laser	Lanier Laser	Lanier SP 4110N PCL6	PCL6	Y
PCL Laser	Lanier Laser	Lanier SP 9100/LP275 PCL6	PCL6	Y
PCL Laser	Lanier Laser	Lanier SP C400DN PCL6	PCL6	Y
PCL Laser	Lexmark Laser	Lexmark C510 (MS)	PCL6	Y
PCL Laser	Lexmark Laser	Lexmark C520 (MS)	PCL6	Y
PCL Laser	Lexmark Laser	Lexmark C522 (MS)	PCL6	Y
PCL Laser	Lexmark Laser	Lexmark C524 (MS)	PCL6	Y
PCL Laser	Lexmark Laser	Lexmark C752 (MS)	PCL6	Y
PCL Laser	Lexmark Laser	Lexmark C760 (MS)	PCL6	Y
PCL Laser	Lexmark Laser	Lexmark C762 (MS)	PCL6	Y
PCL Laser	Lexmark Laser	Lexmark C912 (MS)	PCL6	Y
PCL Laser	Lexmark Laser	Lexmark C920 (MS)	PCL6	Y
PCL Laser	Lexmark Laser	Lexmark E120n (MS)	PCL6	Y
PCL Laser	Lexmark Laser	Lexmark E232 (MS)	PCL6	Y
PCL Laser	Lexmark Laser	Lexmark E234 (MS)	PCL6	Y

Type	Brand Name	Printer Name/Number	PDL (EG)	Wired/Wireless
PCL Laser	Lexmark Laser	Lexmark E234n (MS)	PCL6	Y
PCL Laser	Lexmark Laser	Lexmark E238 (MS)	PCL6	Y
PCL Laser	Lexmark Laser	Lexmark E240 (MS)	PCL6	Y
PCL Laser	Lexmark Laser	Lexmark E250d (MS) / E250dn (MS)	PCL6	Y
PCL Laser	Lexmark Laser	Lexmark E260 (MS)	PCL6	Y
PCL Laser	Lexmark Laser	Lexmark E260d (MS)	PCL6	Y
PCL Laser	Lexmark Laser	Lexmark E260dn (MS)	PCL6	Y
PCL Laser	Lexmark Laser	Lexmark E323 (MS)	PCL6	Y
PCL Laser	Lexmark Laser	Lexmark E330 (MS)	PCL6	Y
PCL Laser	Lexmark Laser	Lexmark E332n (MS)	PCL6	Y
PCL Laser	Lexmark Laser	Lexmark E340 (MS)	PCL6	Y
PCL Laser	Lexmark Laser	Lexmark E342n (MS)	PCL6	Y
PCL Laser	Lexmark Laser	Lexmark E350d (MS)	PCL6	Y
PCL Laser	Lexmark Laser	Lexmark E352dn	PCL6	Y
PCL Laser	Lexmark Laser	Lexmark E352dn (MS)	PCL6	Y
PCL Laser	Lexmark Laser	Lexmark E360d (MS)	PCL6	Y
PCL Laser	Lexmark Laser	Lexmark E360dn (MS)	PCL6	Y
PCL Laser	Lexmark Laser	Lexmark E450dn (MS)	PCL6	Y
PCL Laser	Lexmark Laser	Lexmark E460dn (MS)	PCL6	Y
PCL Laser	Lexmark Laser	Lexmark E460dw (MS)	PCL6	Y
PCL Laser	Lexmark Laser	Lexmark T430 (MS)	PCL6	Y
PCL Laser	Lexmark Laser	Lexmark T630 (MS)	PCL6	Y
PCL Laser	Lexmark Laser	Lexmark T632 (MS)	PCL6	Y
PCL Laser	Lexmark Laser	Lexmark T634 (MS)	PCL6	Y
PCL Laser	Lexmark Laser	Lexmark T640 (MS)	PCL6	Y
PCL Laser	Lexmark Laser	Lexmark T642 (MS)	PCL6	Y
PCL Laser	Lexmark Laser	Lexmark T644 (MS)	PCL6	Y
PCL Laser	Lexmark Laser	Lexmark T650 (MS)	PCL6	Y
PCL Laser	Lexmark Laser	Lexmark T652 (MS)	PCL6	Y
PCL Laser	Lexmark Laser	Lexmark T654	PCL6	Y

Type	Brand Name	Printer Name/Number	PDL (EG)	Wired/Wireless
PCL Laser	Lexmark Laser	Lexmark T654 (MS)	PCL6	Y
PCL Laser	Lexmark Laser	Lexmark T656	PCL6	Y
PCL Laser	Lexmark Laser	Lexmark W812 (MS)	PCL6	Y
PCL Laser	Lexmark Laser	Lexmark W840 (MS)	PCL6	Y
PCL Laser	Lexmark Laser	Lexmark X172	PCL6	Y
PCL Laser	Lexmark Laser	Lexmark X172P	PCL6	Y
PCL Laser	Lexmark Laser	Lexmark X173	PCL6	Y
PCL Laser	Lexmark Laser	Lexmark X173P	PCL6	Y
PCL Laser	Lexmark Laser	Lexmark X175	PCL6	Y
PCL Laser	Lexmark Laser	Lexmark X422 (MS)	PCL6	Y
PCL Laser	Lexmark Laser	Lexmark X642e (MS)	PCL6	Y
PCL Laser	Lexmark Laser	Lexmark X644e (MS)	PCL6	Y
PCL Laser	Lexmark Laser	Lexmark X646e (MS)	PCL6	Y
PCL Laser	Lexmark Laser	Lexmark X651 de (MS)	PCL6	Y
PCL Laser	Lexmark Laser	Lexmark X652 de (MS)	PCL6	Y
PCL Laser	Lexmark Laser	Lexmark X654 de (MS)	PCL6	Y
PCL Laser	Lexmark Laser	Lexmark X656 de (MS)	PCL6	Y
PCL Laser	Lexmark Laser	Lexmark X658 de (MS)	PCL6	Y
PCL Laser	Lexmark Laser	Lexmark X830e (MS)	PCL6	Y
PCL Laser	Lexmark Laser	Lexmark X832e (MS)	PCL6	Y
PCL Laser	Lexmark Laser	Lexmark X850e (MS)	PCL6	Y
PCL Laser	Lexmark Laser	Lexmark X852e (MS)	PCL6	Y
PCL Laser	Lexmark Laser	Lexmark X854e (MS)	PCL6	Y
PCL Laser	NEC Laser	NEC Color MultiWriter 7500C	PCL6	Y
PCL Laser	NRG Laser	NRG 10515/10518/10512	PCL6	Y
PCL Laser	NRG Laser	NRG 10515/10518/10512 PCL6	PCL6	Y
PCL Laser	NRG Laser	NRG 1205/1208/1202 PCL6	PCL6	Y
PCL Laser	NRG Laser	NRG 1205f/1208F/1202f PCL6	PCL6	Y
PCL Laser	NRG Laser	NRG 1305/1308/1502 PCL6	PCL6	Y
PCL Laser	NRG Laser	NRG 1305f/1308F/1302f PCL6	PCL6	Y



Type	Brand Name	Printer Name/Number	PDL (EG)	Wired/Wireless
PCL Laser	NRG Laser	NRG 1505/1508/1502 PCL6	PCL6	Y
PCL Laser	NRG Laser	NRG 1805/1808/1802 PCL6	PCL6	Y
PCL Laser	NRG Laser	NRG 1805d/1808D/1802d PCL6	PCL6	Y
PCL Laser	NRG Laser	NRG 2205/2238/2212 PCL	PCL6	Y
PCL Laser	NRG Laser	NRG 2705/2738/2712 PCL	PCL6	Y
PCL Laser	NRG Laser	NRG 3205/3238/3212 PCL	PCL6	Y
PCL Laser	NRG Laser	NRG 3525/3508/3502 PCL	PCL6	Y
PCL Laser	NRG Laser	NRG 3545/3518/3532 PCL	PCL6	Y
PCL Laser	NRG Laser	NRG 3545/3518/3532 PCL6	PCL6	Y
PCL Laser	NRG Laser	NRG 4525/4508/4502 PCL	PCL6	Y
PCL Laser	NRG Laser	NRG 4545/4518/4532 PCL	PCL6	Y
PCL Laser	NRG Laser	NRG 4545/4518/4532 PCL6	PCL6	Y
PCL Laser	NRG Laser	NRG 6002/6005/6008 PCL	PCL6	Y
PCL Laser	NRG Laser	NRG 6002/6005/6008 PCL6	PCL6	Y
PCL Laser	NRG Laser	NRG 7502/7505/7508 PCL	PCL6	Y
PCL Laser	NRG Laser	NRG 7502/7505/7508 PCL6	PCL6	Y
PCL Laser	NRG Laser	NRG 9005/9008/9002 PCL	PCL6	Y
PCL Laser	NRG Laser	NRG 9005/9008/9002 PCL6	PCL6	Y
PCL Laser	NRG Laser	NRG C7425dn PCL6	PCL6	Y
PCL Laser	NRG Laser	NRG C7521n PCL6	PCL6	Y
PCL Laser	NRG Laser	NRG C7528n PCL6	PCL6	Y
PCL Laser	NRG Laser	NRG C7535hdn PCL6	PCL6	Y
PCL Laser	NRG Laser	NRG C5555 PCL5c	PCL6	Y
PCL Laser	NRG Laser	NRG C5555 PCL6	PCL6	Y
PCL Laser	NRG Laser	NRG D5c424 PCL5c	PCL6	Y
PCL Laser	NRG Laser	NRG D5c424 PCL6	PCL6	Y
PCL Laser	NRG Laser	NRG D5c428 PCL5c	PCL6	Y
PCL Laser	NRG Laser	NRG D5c428 PCL6	PCL6	Y
PCL Laser	NRG Laser	NRG D5c432 PCL5c	PCL6	Y
PCL Laser	NRG Laser	NRG D5c432 PCL6	PCL6	Y

Type	Brand Name	Printer Name/Number	PDL (EG)	Wired/Wireless
PCL Laser	NRG Laser	NRG D5c435 PCL5c	PCL6	Y
PCL Laser	NRG Laser	NRG D5c435 PCL6	PCL6	Y
PCL Laser	NRG Laser	NRG D5c445 PCL5c	PCL6	Y
PCL Laser	NRG Laser	NRG D5c445 PCL6	PCL6	Y
PCL Laser	NRG Laser	NRG D5c460 PCL5c	PCL6	Y
PCL Laser	NRG Laser	NRG D5c460 PCL6	PCL6	Y
PCL Laser	NRG Laser	NRG D5m415 PCL	PCL6	Y
PCL Laser	NRG Laser	NRG D5m415 PCL6	PCL6	Y
PCL Laser	NRG Laser	NRG D5m615 PCL	PCL6	Y
PCL Laser	NRG Laser	NRG D5m615 PCL6	PCL6	Y
PCL Laser	NRG Laser	NRG D5m616 PCL	PCL6	Y
PCL Laser	NRG Laser	NRG D5m616 PCL6	PCL6	Y
PCL Laser	NRG Laser	NRG D5m618 PCL	PCL6	Y
PCL Laser	NRG Laser	NRG D5m618 PCL6	PCL6	Y
PCL Laser	NRG Laser	NRG D5m618d PCL	PCL6	Y
PCL Laser	NRG Laser	NRG D5m618d PCL6	PCL6	Y
PCL Laser	NRG Laser	NRG D5m620 PCL	PCL6	Y
PCL Laser	NRG Laser	NRG D5m620 PCL6	PCL6	Y
PCL Laser	NRG Laser	NRG D5m620d PCL	PCL6	Y
PCL Laser	NRG Laser	NRG D5m620d PCL6	PCL6	Y
PCL Laser	NRG Laser	NRG D5m622 PCL	PCL6	Y
PCL Laser	NRG Laser	NRG D5m622 PCL6	PCL6	Y
PCL Laser	NRG Laser	NRG D5m627 PCL	PCL6	Y
PCL Laser	NRG Laser	NRG D5m627 PCL6	PCL6	Y
PCL Laser	NRG Laser	NRG D5m632 PCL	PCL6	Y
PCL Laser	NRG Laser	NRG D5m632 PCL6	PCL6	Y
PCL Laser	NRG Laser	NRG D5m635 PCL	PCL6	Y
PCL Laser	NRG Laser	NRG D5m635 PCL6	PCL6	Y
PCL Laser	NRG Laser	NRG D5m645 PCL	PCL6	Y
PCL Laser	NRG Laser	NRG D5m645 PCL6	PCL6	Y

Type	Brand Name	Printer Name/Number	PDL (EG)	Wired/Wireless
PCL Laser	NRG Laser	NRG DSm651 PCL	PCL6	Y
PCL Laser	NRG Laser	NRG DSm651 PCL6	PCL6	Y
PCL Laser	NRG Laser	NRG DSm660 PCL	PCL6	Y
PCL Laser	NRG Laser	NRG DSm660 PCL6	PCL6	Y
PCL Laser	NRG Laser	NRG DSm675 PCL	PCL6	Y
PCL Laser	NRG Laser	NRG DSm675 PCL6	PCL6	Y
PCL Laser	NRG Laser	NRG DSm725 PCL	PCL6	Y
PCL Laser	NRG Laser	NRG DSm725 PCL6	PCL6	Y
PCL Laser	NRG Laser	NRG DSm730 PCL	PCL6	Y
PCL Laser	NRG Laser	NRG DSm730 PCL6	PCL6	Y
PCL Laser	NRG Laser	NRG DSm735 PCL	PCL6	Y
PCL Laser	NRG Laser	NRG DSm735 PCL6	PCL6	Y
PCL Laser	NRG Laser	NRG DSm745 PCL	PCL6	Y
PCL Laser	NRG Laser	NRG DSm745 PCL6	PCL6	Y
PCL Laser	NRG Laser	NRG F 104/F540 PCL6	PCL6	Y
PCL Laser	NRG Laser	NRG F 104L/F550 PCL6	PCL6	Y
PCL Laser	NRG Laser	NRG MP 1100 PCL	PCL6	Y
PCL Laser	NRG Laser	NRG MP 1100 PCL6	PCL6	Y
PCL Laser	NRG Laser	NRG MP 1350 PCL	PCL6	Y
PCL Laser	NRG Laser	NRG MP 1350 PCL6	PCL6	Y
PCL Laser	NRG Laser	NRG MP 1600 PCL	PCL6	Y
PCL Laser	NRG Laser	NRG MP 1600 PCL6	PCL6	Y
PCL Laser	NRG Laser	NRG MP 161 PCL	PCL6	Y
PCL Laser	NRG Laser	NRG MP 161 PCL6	PCL6	Y
PCL Laser	NRG Laser	NRG MP 171	PCL6	Y
PCL Laser	NRG Laser	NRG MP 2000 PCL	PCL6	Y
PCL Laser	NRG Laser	NRG MP 2000 PCL6	PCL6	Y
PCL Laser	NRG Laser	NRG MP 2500 PCL	PCL6	Y
PCL Laser	NRG Laser	NRG MP 2500 PCL6	PCL6	Y
PCL Laser	NRG Laser	NRG MP 2510 PCL	PCL6	Y

Type	Brand Name	Printer Name/Number	PDL (EG)	Wired/Wireless
PCL Laser	NRG Laser	NRG MP 2510 PCL6	PCL6	Y
PCL Laser	NRG Laser	NRG MP 2550 PCL	PCL6	Y
PCL Laser	NRG Laser	NRG MP 2550 PCL6	PCL6	Y
PCL Laser	NRG Laser	NRG MP 2550B PCL	PCL6	Y
PCL Laser	NRG Laser	NRG MP 2550B PCL6	PCL6	Y
PCL Laser	NRG Laser	NRG MP 2851	PCL6	Y
PCL Laser	NRG Laser	NRG MP 3010 PCL	PCL6	Y
PCL Laser	NRG Laser	NRG MP 3010 PCL6	PCL6	Y
PCL Laser	NRG Laser	NRG MP 3350 PCL	PCL6	Y
PCL Laser	NRG Laser	NRG MP 3350 PCL6	PCL6	Y
PCL Laser	NRG Laser	NRG MP 3350B PCL	PCL6	Y
PCL Laser	NRG Laser	NRG MP 3350B PCL6	PCL6	Y
PCL Laser	NRG Laser	NRG MP 3351	PCL6	Y
PCL Laser	NRG Laser	NRG MP 4000 PCL	PCL6	Y
PCL Laser	NRG Laser	NRG MP 4000 PCL6	PCL6	Y
PCL Laser	NRG Laser	NRG MP 4000B PCL	PCL6	Y
PCL Laser	NRG Laser	NRG MP 4000B PCL6	PCL6	Y
PCL Laser	NRG Laser	NRG MP 4001	PCL6	Y
PCL Laser	NRG Laser	NRG MP 4500 PCL	PCL6	Y
PCL Laser	NRG Laser	NRG MP 4500 PCL6	PCL6	Y
PCL Laser	NRG Laser	NRG MP 5000 PCL	PCL6	Y
PCL Laser	NRG Laser	NRG MP 5000 PCL6	PCL6	Y
PCL Laser	NRG Laser	NRG MP 5000B PCL	PCL6	Y
PCL Laser	NRG Laser	NRG MP 5000B PCL6	PCL6	Y
PCL Laser	NRG Laser	NRG MP 5001	PCL6	Y
PCL Laser	NRG Laser	NRG MP 5500 PCL	PCL6	Y
PCL Laser	NRG Laser	NRG MP 5500 PCL6	PCL6	Y
PCL Laser	NRG Laser	NRG MP 6000 PCL	PCL6	Y
PCL Laser	NRG Laser	NRG MP 6000 PCL6	PCL6	Y
PCL Laser	NRG Laser	NRG MP 6001	PCL6	Y

Type	Brand Name	Printer Name/Number	PDL (EG)	Wired/Wireless
PCL Laser	NRG Laser	NRG MP 6500 PCL	PCL6	Y
PCL Laser	NRG Laser	NRG MP 6500 PCL6	PCL6	Y
PCL Laser	NRG Laser	NRG MP 7000 PCL	PCL6	Y
PCL Laser	NRG Laser	NRG MP 7000 PCL6	PCL6	Y
PCL Laser	NRG Laser	NRG MP 7001	PCL6	Y
PCL Laser	NRG Laser	NRG MP 7500 PCL	PCL6	Y
PCL Laser	NRG Laser	NRG MP 7500 PCL6	PCL6	Y
PCL Laser	NRG Laser	NRG MP 8000 PCL	PCL6	Y
PCL Laser	NRG Laser	NRG MP 8000 PCL6	PCL6	Y
PCL Laser	NRG Laser	NRG MP 8001	PCL6	Y
PCL Laser	NRG Laser	NRG MP 9000 PCL	PCL6	Y
PCL Laser	NRG Laser	NRG MP 9000 PCL6	PCL6	Y
PCL Laser	NRG Laser	NRG MP 9001	PCL6	Y
PCL Laser	NRG Laser	NRG MP C1500sp PCL5c	PCL6	Y
PCL Laser	NRG Laser	NRG MP C1500sp PCL6	PCL6	Y
PCL Laser	NRG Laser	NRG MP C2000 PCL6	PCL6	Y
PCL Laser	NRG Laser	NRG MP C2050	PCL6	Y
PCL Laser	NRG Laser	NRG MP C2500 PCL5c	PCL6	Y
PCL Laser	NRG Laser	NRG MP C2500 PCL6	PCL6	Y
PCL Laser	NRG Laser	NRG MP C2550	PCL6	Y
PCL Laser	NRG Laser	NRG MP C2800	PCL6	Y
PCL Laser	NRG Laser	NRG MP C3000 PCL5c	PCL6	Y
PCL Laser	NRG Laser	NRG MP C3000 PCL6	PCL6	Y
PCL Laser	NRG Laser	NRG MP C3300	PCL6	Y
PCL Laser	NRG Laser	NRG MP C3500 PCL5c	PCL6	Y
PCL Laser	NRG Laser	NRG MP C3500 PCL6	PCL6	Y
PCL Laser	NRG Laser	NRG MP C4000	PCL6	Y
PCL Laser	NRG Laser	NRG MP C4500 PCL5c	PCL6	Y
PCL Laser	NRG Laser	NRG MP C4500 PCL6	PCL6	Y
PCL Laser	NRG Laser	NRG MP C5000	PCL6	Y

Type	Brand Name	Printer Name/Number	PDL (EG)	Wired/Wireless
PCL Laser	NRG Laser	NRG MP C6000 PCL5c	PCL6	Y
PCL Laser	NRG Laser	NRG MP C6000 PCL6	PCL6	Y
PCL Laser	NRG Laser	NRG MP C6501	PCL6	Y
PCL Laser	NRG Laser	NRG MP C7500 PCL5c	PCL6	Y
PCL Laser	NRG Laser	NRG MP C7500 PCL6	PCL6	Y
PCL Laser	NRG Laser	NRG MP C7501	PCL6	Y
PCL Laser	NRG Laser	NRG MP W2400	PCL6	Y
PCL Laser	NRG Laser	NRG MP W3600	PCL6	Y
PCL Laser	NRG Laser	NRG MP W5100	PCL6	Y
PCL Laser	NRG Laser	NRG MP W7140	PCL6	Y
PCL Laser	NRG Laser	NRG P7026 PCL	PCL6	Y
PCL Laser	NRG Laser	NRG P7026N PCL	PCL6	Y
PCL Laser	NRG Laser	NRG P7126 PCL	PCL6	Y
PCL Laser	NRG Laser	NRG P7126 PCL6	PCL6	Y
PCL Laser	NRG Laser	NRG P7126N PCL	PCL6	Y
PCL Laser	NRG Laser	NRG P7126N PCL6	PCL6	Y
PCL Laser	NRG Laser	NRG P7132N PCL	PCL6	Y
PCL Laser	NRG Laser	NRG P7132N PCL6	PCL6	Y
PCL Laser	NRG Laser	NRG P7145 PCL	PCL6	Y
PCL Laser	NRG Laser	NRG P7145 PS	PCL6	Y
PCL Laser	NRG Laser	NRG P7325 PCL	PCL6	Y
PCL Laser	NRG Laser	NRG P7325 PCL6	PCL6	Y
PCL Laser	NRG Laser	NRG P7325N PCL	PCL6	Y
PCL Laser	NRG Laser	NRG P7325N PCL6	PCL6	Y
PCL Laser	NRG Laser	NRG P7527 PCL	PCL6	Y
PCL Laser	NRG Laser	NRG P7527 PCL6	PCL6	Y
PCL Laser	NRG Laser	NRG P7527n PCL	PCL6	Y
PCL Laser	NRG Laser	NRG P7527n PCL6	PCL6	Y
PCL Laser	NRG Laser	NRG P7535n PCL	PCL6	Y
PCL Laser	NRG Laser	NRG P7535n PCL6	PCL6	Y

Type	Brand Name	Printer Name/Number	PDL (EG)	Wired/Wireless
PCL Laser	NRG Laser	NRG P7575 PCL	PCL6	Y
PCL Laser	NRG Laser	NRG P7575 PCL6	PCL6	Y
PCL Laser	NRG Laser	NRG Pro 1106EX	PCL6	Y
PCL Laser	NRG Laser	NRG Pro 1107EX	PCL6	Y
PCL Laser	NRG Laser	NRG Pro 1356EX	PCL6	Y
PCL Laser	NRG Laser	NRG Pro 1357EX	PCL6	Y
PCL Laser	NRG Laser	NRG Pro 906EX	PCL6	Y
PCL Laser	NRG Laser	NRG Pro 907EX	PCL6	Y
PCL Laser	NRG Laser	NRG SP 4100N PCL6	PCL6	Y
PCL Laser	NRG Laser	NRG SP 4100NL PCL6	PCL6	Y
PCL Laser	NRG Laser	NRG SP 4110N PCL6	PCL6	Y
PCL Laser	NRG Laser	NRG SP 8100DN PCL6	PCL6	Y
PCL Laser	NRG Laser	NRG SP 8200DN PCL6	PCL6	Y
PCL Laser	NRG Laser	NRG SP 9100DN PCL6	PCL6	Y
PCL Laser	NRG Laser	NRG SP C410DN PCL6	PCL6	Y
PCL Laser	NRG Laser	NRG SP C411DN PCL6	PCL6	Y
PCL Laser	NRG Laser	NRG SP C420DN PCL6	PCL6	Y
PCL Laser	NRG Laser	NRG SP C811DN PCL6	PCL6	Y
PCL Laser	OCE Laser	OCE cm2520	PCL6	Y
PCL Laser	Oki Laser	Oki 14i	PCL6	Y
PCL Laser	Oki Laser	Oki Microline 22NR PS (MS)	PCL6	Y
PCL Laser	Ricoh Laser	Ricoh Aficio 1013F PCL6	PCL6	Y
PCL Laser	Ricoh Laser	Ricoh Aficio 1018D PCL6	PCL6	Y
PCL Laser	Ricoh Laser	Ricoh Aficio 120	PCL6	Y
PCL Laser	Ricoh Laser	Ricoh Aficio 1515 PCL	PCL6	Y
PCL Laser	Ricoh Laser	Ricoh Aficio 1515 PCL6	PCL6	Y
PCL Laser	Ricoh Laser	Ricoh Aficio 2051 PCL	PCL6	Y
PCL Laser	Ricoh Laser	Ricoh Aficio 2051 PCL6	PCL6	Y
PCL Laser	Ricoh Laser	Ricoh Aficio 2060 PCL	PCL6	Y
PCL Laser	Ricoh Laser	Ricoh Aficio 2060 PCL6	PCL6	Y

Type	Brand Name	Printer Name/Number	PDL (EG)	Wired/Wireless
PCL Laser	Ricoh Laser	Ricoh Aficio 2075 PCL	PCL6	Y
PCL Laser	Ricoh Laser	Ricoh Aficio 2075 PCL6	PCL6	Y
PCL Laser	Ricoh Laser	Ricoh Aficio 3025 PCL	PCL6	Y
PCL Laser	Ricoh Laser	Ricoh Aficio 3025 PCL6	PCL6	Y
PCL Laser	Ricoh Laser	Ricoh Aficio 3030 PCL	PCL6	Y
PCL Laser	Ricoh Laser	Ricoh Aficio 3030 PCL6	PCL6	Y
PCL Laser	Ricoh Laser	Ricoh Aficio 3035 PCL	PCL6	Y
PCL Laser	Ricoh Laser	Ricoh Aficio 3035 PCL6	PCL6	Y
PCL Laser	Ricoh Laser	Ricoh Aficio 3045 PCL	PCL6	Y
PCL Laser	Ricoh Laser	Ricoh Aficio 3045 PCL6	PCL6	Y
PCL Laser	Ricoh Laser	Ricoh Aficio 3224C PCL5c	PCL6	Y
PCL Laser	Ricoh Laser	Ricoh Aficio 3228C PCL5c	PCL6	Y
PCL Laser	Ricoh Laser	Ricoh Aficio 3232C PCL5c	PCL6	Y
PCL Laser	Ricoh Laser	Ricoh Aficio 3232C PCL6	PCL6	Y
PCL Laser	Ricoh Laser	Ricoh Aficio 3235C PCL5c	PCL6	Y
PCL Laser	Ricoh Laser	Ricoh Aficio 3245C PCL5c	PCL6	Y
PCL Laser	Ricoh Laser	Ricoh Aficio 3260C PCL5c	PCL6	Y
PCL Laser	Ricoh Laser	Ricoh Aficio AP2610 PCL6	PCL6	Y
PCL Laser	Ricoh Laser	Ricoh Aficio AP2610N PCL6	PCL6	Y
PCL Laser	Ricoh Laser	Ricoh Aficio AP400 PCL6	PCL6	Y
PCL Laser	Ricoh Laser	Ricoh Aficio AP400N PCL6	PCL6	Y
PCL Laser	Ricoh Laser	Ricoh Aficio AP410 PCL6	PCL6	Y
PCL Laser	Ricoh Laser	Ricoh Aficio AP600N PCL6	PCL6	Y
PCL Laser	Ricoh Laser	Ricoh Aficio CL3500N PCL6	PCL6	Y
PCL Laser	Ricoh Laser	Ricoh Aficio CL4000HDN PCL6	PCL6	Y
PCL Laser	Ricoh Laser	Ricoh Aficio FX12 PCL6	PCL6	Y
PCL Laser	Ricoh Laser	Ricoh Aficio MP 1100 PCL	PCL6	Y
PCL Laser	Ricoh Laser	Ricoh Aficio MP 1100 PCL6	PCL6	Y
PCL Laser	Ricoh Laser	Ricoh Aficio MP 1350 PCL	PCL6	Y
PCL Laser	Ricoh Laser	Ricoh Aficio MP 1350 PCL6	PCL6	Y

Type	Brand Name	Printer Name/Number	PDL (EG)	Wired/Wireless
PCL Laser	Ricoh Laser	Ricoh Aficio MP 161 PCL	PCL6	Y
PCL Laser	Ricoh Laser	Ricoh Aficio MP 161 PCL6	PCL6	Y
PCL Laser	Ricoh Laser	Ricoh Aficio MP 171	PCL6	Y
PCL Laser	Ricoh Laser	Ricoh Aficio MP 2510 PS	PCL6	Y
PCL Laser	Ricoh Laser	Ricoh Aficio MP 5500	PCL6	Y
PCL Laser	Ricoh Laser	Ricoh Aficio MP 6500	PCL6	Y
PCL Laser	Ricoh Laser	Ricoh Aficio MP 7500	PCL6	Y
PCL Laser	Ricoh Laser	Ricoh Aficio MP 9000	PCL6	Y
PCL Laser	Ricoh Laser	Ricoh Aficio MP C2500 PCL5c	PCL6	Y
PCL Laser	Ricoh Laser	Ricoh Aficio MP C6501	PCL6	Y
PCL Laser	Ricoh Laser	Ricoh Aficio SP 4100N PCL6	PCL6	Y
PCL Laser	Ricoh Laser	Ricoh Aficio SP 4100NL PCL6	PCL6	Y
PCL Laser	Ricoh Laser	Ricoh Aficio SP 4110N PCL6	PCL6	Y
PCL Laser	Ricoh Laser	Ricoh Aficio SP 8200DN PCL6	PCL6	Y
PCL Laser	Ricoh Laser	Ricoh Aficio SP C411dn PCL5c	PCL6	Y
PCL Laser	Ricoh Laser	Ricoh Aficio SP C411dn PS	PCL6	Y
PCL Laser	Ricoh Laser	Ricoh Aficio SP C420dn PCL5c	PCL6	Y
PCL Laser	Ricoh Laser	Ricoh Aficio SP C420dn PS	PCL6	Y
PCL Laser	Ricoh Laser	Ricoh Aficio SP C430 DN	PCL6	Y
PCL Laser	Ricoh Laser	Ricoh Aficio SP C431 DN	PCL6	Y
PCL Laser	Ricoh Laser	Ricoh FAX3310L/3310Le PCL6	PCL6	Y
PCL Laser	Ricoh Laser	Ricoh FAX4410L/4420L PCL6	PCL6	Y
PCL Laser	Ricoh Laser	Ricoh FAX4410NF PCL6	PCL6	Y
PCL Laser	Ricoh Laser	Ricoh FAX5510L/5510N F PCL6	PCL6	Y
PCL Laser	Ricoh Laser	Ricoh MP C1500/615C PCL56	PCL6	Y
PCL Laser	Ricoh Laser	Ricoh MP C1500/615C PCL5c	PCL6	Y
PCL Laser	Samsung Laser	Samsung CLP - 610 Series PCL6	PCL6	Y
PCL Laser	Samsung Laser	Samsung CLP - 6200 Series PCL6	PCL6	Y
PCL Laser	Samsung Laser	Samsung CLP - 6240 Series PCL6	PCL6	Y
PCL Laser	Samsung Laser	Samsung CLP - 660 Series PCL6	PCL6	Y

Type	Brand Name	Printer Name/Number	PDL (EG)	Wired/Wireless
PCL Laser	Samsung Laser	Samsung CLP - 770 Series PCL6	PCL6	Y
PCL Laser	Samsung Laser	Samsung CLX - 8380 Series PCL6	PCL6	Y
PCL Laser	Samsung Laser	Samsung MFP 830 Series PCL6	PCL6	Y
PCL Laser	Samsung Laser	Samsung ML - 1250/ ML-250	PCL6	Y
PCL Laser	Samsung Laser	Samsung ML - 1450 Series PCL6	PCL6	Y
PCL Laser	Samsung Laser	Samsung ML - 1650 Series PCL6	PCL6	Y
PCL Laser	Samsung Laser	Samsung ML - 1660 PCL6	PCL6	Y
PCL Laser	Samsung Laser	Samsung ML - 1750 Series PCL6	PCL6	Y
PCL Laser	Samsung Laser	Samsung ML - 2050 PCL6	PCL6	Y
PCL Laser	Samsung Laser	Samsung ML - 2250M PCL6	PCL6	Y
PCL Laser	Samsung Laser	Samsung ML - 2550S Series PCL6	PCL6	Y
PCL Laser	Samsung Laser	Samsung ML - 2850 Series PCL6	PCL6	Y
PCL Laser	Samsung Laser	Samsung ML - 2855 Series PCL6	PCL6	Y
PCL Laser	Samsung Laser	Samsung ML - 3050 Series PCL6	PCL6	Y
PCL Laser	Samsung Laser	Samsung ML - 3470 Series PCL6	PCL6	Y
PCL Laser	Samsung Laser	Samsung ML - 4050 Series PCL6	PCL6	Y
PCL Laser	Samsung Laser	Samsung ML - 4600 PCL6	PCL6	Y
PCL Laser	Samsung Laser	Samsung ML - 6080 PCL6	PCL6	Y
PCL Laser	Samsung Laser	Samsung ML - 8x00 Series PCL6	PCL6	Y
PCL Laser	Samsung Laser	Samsung SCX - 4725 Series PCL6	PCL6	Y
PCL Laser	Samsung Laser	Samsung SCX - 4x20 Series PCL6	PCL6	Y
PCL Laser	Samsung Laser	Samsung SCX - 4x24 Series PCL6	PCL6	Y
PCL Laser	Samsung Laser	Samsung SCX - 4x26 Series PCL6	PCL6	Y
PCL Laser	Samsung Laser	Samsung SCX - 4x28 Series PCL6	PCL6	Y
PCL Laser	Samsung Laser	Samsung SCX - 5120 Series	PCL6	Y
PCL Laser	Samsung Laser	Samsung SCX - 5635 Series PS	PCL6	Y
PCL Laser	Samsung Laser	Samsung SCX - 5x 12 Series PCL6	PCL6	Y
PCL Laser	Samsung Laser	Samsung SCX - 5x 15 Series PCL6	PCL6	Y
PCL Laser	Samsung Laser	Samsung SCX - 5x 30 Series PCL6	PCL6	Y
PCL Laser	Samsung Laser	Samsung SCX - 6x 20 Series PCL6	PCL6	Y

Type	Brand Name	Printer Name/Number	PDL (EG)	Wired/Wireless
PCL Laser	Samsung Laser	Samsung SCX - 6x 22 Series PCL6	PCL6	Y
PCL Laser	Samsung Laser	Samsung SCX - 6x 45 Series PCL6	PCL6	Y
PCL Laser	Samsung Laser	Samsung SCX - 6x 55 Series PCL6	PCL6	Y
PCL Laser	Samsung Laser	Samsung SF-8100 Series	PCL6	Y
PCL Laser	Savin Laser	Savin 2512 PCL6	PCL6	Y
PCL Laser	Savin Laser	Savin 2513 PCL6	PCL6	Y
PCL Laser	Savin Laser	Savin 2513f PCL6	PCL6	Y
PCL Laser	Savin Laser	Savin 2515 PCL6	PCL6	Y
PCL Laser	Savin Laser	Savin 2518 PCL6	PCL6	Y
PCL Laser	Savin Laser	Savin 2518d PCL6	PCL6	Y
PCL Laser	Savin Laser	Savin 2522 PCL	PCL6	Y
PCL Laser	Savin Laser	Savin 2527 PCL	PCL6	Y
PCL Laser	Savin Laser	Savin 2532 PCL	PCL6	Y
PCL Laser	Savin Laser	Savin 2535/2235 PCL	PCL6	Y
PCL Laser	Savin Laser	Savin 2545/2245 PCL	PCL6	Y
PCL Laser	Savin Laser	Savin 2560 PCL	PCL6	Y
PCL Laser	Savin Laser	Savin 2560 PCL6	PCL6	Y
PCL Laser	Savin Laser	Savin 2575 PCL	PCL6	Y
PCL Laser	Savin Laser	Savin 2575 PCL6	PCL6	Y
PCL Laser	Savin Laser	Savin 3515 PCL	PCL6	Y
PCL Laser	Savin Laser	Savin 3515 PCL6	PCL6	Y
PCL Laser	Savin Laser	Savin 40105 PCL	PCL6	Y
PCL Laser	Savin Laser	Savin 40105 PCL6	PCL6	Y
PCL Laser	Savin Laser	Savin 4015 PCL	PCL6	Y
PCL Laser	Savin Laser	Savin 4015 PCL6	PCL6	Y
PCL Laser	Savin Laser	Savin 4018 PCL	PCL6	Y
PCL Laser	Savin Laser	Savin 4018 PCL6	PCL6	Y
PCL Laser	Savin Laser	Savin 4018d PCL	PCL6	Y
PCL Laser	Savin Laser	Savin 4018d PCL6	PCL6	Y
PCL Laser	Savin Laser	Savin 4022 PCL	PCL6	Y

Type	Brand Name	Printer Name/Number	PDL (EG)	Wired/Wireless
PCL Laser	Savin Laser	Savin 4022 PCL6	PCL6	Y
PCL Laser	Savin Laser	Savin 4027 PCL	PCL6	Y
PCL Laser	Savin Laser	Savin 4027 PCL6	PCL6	Y
PCL Laser	Savin Laser	Savin 4035/4135g PCL	PCL6	Y
PCL Laser	Savin Laser	Savin 4035/4135g PCL6	PCL6	Y
PCL Laser	Savin Laser	Savin 4035e/4135eG PCL	PCL6	Y
PCL Laser	Savin Laser	Savin 4035e/4135eG PCL6	PCL6	Y
PCL Laser	Savin Laser	Savin 4045/4145g PCL	PCL6	Y
PCL Laser	Savin Laser	Savin 4045/4145g PCL6	PCL6	Y
PCL Laser	Savin Laser	Savin 4045e/4145eG PCL	PCL6	Y
PCL Laser	Savin Laser	Savin 4045e/4145eG PCL6	PCL6	Y
PCL Laser	Savin Laser	Savin 4051 PCL	PCL6	Y
PCL Laser	Savin Laser	Savin 4051 PCL6	PCL6	Y
PCL Laser	Savin Laser	Savin 4060 PCL	PCL6	Y
PCL Laser	Savin Laser	Savin 4060 PCL6	PCL6	Y
PCL Laser	Savin Laser	Savin 4075 PCL	PCL6	Y
PCL Laser	Savin Laser	Savin 4075 PCL6	PCL6	Y
PCL Laser	Savin Laser	Savin 4090 PCL	PCL6	Y
PCL Laser	Savin Laser	Savin 4090 PCL6	PCL6	Y
PCL Laser	Savin Laser	Savin 7025 PCL	PCL6	Y
PCL Laser	Savin Laser	Savin 7025 PCL6	PCL6	Y
PCL Laser	Savin Laser	Savin 8016 PCL	PCL6	Y
PCL Laser	Savin Laser	Savin 8016 PCL6	PCL6	Y
PCL Laser	Savin Laser	Savin 8020 PCL	PCL6	Y
PCL Laser	Savin Laser	Savin 8020 PCL6	PCL6	Y
PCL Laser	Savin Laser	Savin 8020d PCL	PCL6	Y
PCL Laser	Savin Laser	Savin 8020d PCL6	PCL6	Y
PCL Laser	Savin Laser	Savin 8025 PCL	PCL6	Y
PCL Laser	Savin Laser	Savin 8025 PCL6	PCL6	Y
PCL Laser	Savin Laser	Savin 8025e PCL	PCL6	Y

Type	Brand Name	Printer Name/Number	PDL (EG)	Wired/Wireless
PCL Laser	Savin Laser	Savin 8025e PCL6	PCL6	Y
PCL Laser	Savin Laser	Savin 8030 PCL	PCL6	Y
PCL Laser	Savin Laser	Savin 8030 PCL6	PCL6	Y
PCL Laser	Savin Laser	Savin 8030e PCL	PCL6	Y
PCL Laser	Savin Laser	Savin 8030e PCL6	PCL6	Y
PCL Laser	Savin Laser	Savin 8035/8035g PCL	PCL6	Y
PCL Laser	Savin Laser	Savin 8035/8035g PCL6	PCL6	Y
PCL Laser	Savin Laser	Savin 8035e PCL	PCL6	Y
PCL Laser	Savin Laser	Savin 8035e PCL6	PCL6	Y
PCL Laser	Savin Laser	Savin 8045/8045g PCL	PCL6	Y
PCL Laser	Savin Laser	Savin 8045/8045g PCL6	PCL6	Y
PCL Laser	Savin Laser	Savin 8045e PCL	PCL6	Y
PCL Laser	Savin Laser	Savin 8045e PCL6	PCL6	Y
PCL Laser	Savin Laser	Savin 8055 PCL	PCL6	Y
PCL Laser	Savin Laser	Savin 8055 PCL6	PCL6	Y
PCL Laser	Savin Laser	Savin 8060 PCL	PCL6	Y
PCL Laser	Savin Laser	Savin 8060 PCL6	PCL6	Y
PCL Laser	Savin Laser	Savin 8065 PCL	PCL6	Y
PCL Laser	Savin Laser	Savin 8065 PCL6	PCL6	Y
PCL Laser	Savin Laser	Savin 8070 PCL	PCL6	Y
PCL Laser	Savin Laser	Savin 8070 PCL6	PCL6	Y
PCL Laser	Savin Laser	Savin 8075 PCL	PCL6	Y
PCL Laser	Savin Laser	Savin 8075 PCL6	PCL6	Y
PCL Laser	Savin Laser	Savin 8080 PCL	PCL6	Y
PCL Laser	Savin Laser	Savin 8080 PCL6	PCL6	Y
PCL Laser	Savin Laser	Savin 8090 PCL	PCL6	Y
PCL Laser	Savin Laser	Savin 8090 PCL6	PCL6	Y
PCL Laser	Savin Laser	Savin 8110 PCL	PCL6	Y
PCL Laser	Savin Laser	Savin 8110 PCL6	PCL6	Y
PCL Laser	Savin Laser	Savin 8135 PCL	PCL6	Y

Type	Brand Name	Printer Name/Number	PDL (EG)	Wired/Wireless
PCL Laser	Savin Laser	Savin 8135 PCL6	PCL6	Y
PCL Laser	Savin Laser	Savin 816 PCL	PCL6	Y
PCL Laser	Savin Laser	Savin 816 PCL6	PCL6	Y
PCL Laser	Savin Laser	Savin 9016 PCL	PCL6	Y
PCL Laser	Savin Laser	Savin 9016 PCL6	PCL6	Y
PCL Laser	Savin Laser	Savin 9021d PCL	PCL6	Y
PCL Laser	Savin Laser	Savin 9021d PCL6	PCL6	Y
PCL Laser	Savin Laser	Savin 9025 PCL	PCL6	Y
PCL Laser	Savin Laser	Savin 9025 PCL6	PCL6	Y
PCL Laser	Savin Laser	Savin 9025b PCL	PCL6	Y
PCL Laser	Savin Laser	Savin 9025b PCL6	PCL6	Y
PCL Laser	Savin Laser	Savin 9033 PCL	PCL6	Y
PCL Laser	Savin Laser	Savin 9033 PCL6	PCL6	Y
PCL Laser	Savin Laser	Savin 9033b PCL	PCL6	Y
PCL Laser	Savin Laser	Savin 9033b PCL6	PCL6	Y
PCL Laser	Savin Laser	Savin 9040 PCL	PCL6	Y
PCL Laser	Savin Laser	Savin 9040 PCL6	PCL6	Y
PCL Laser	Savin Laser	Savin 9040b PCL	PCL6	Y
PCL Laser	Savin Laser	Savin 9040b PCL6	PCL6	Y
PCL Laser	Savin Laser	Savin 9050 PCL	PCL6	Y
PCL Laser	Savin Laser	Savin 9050 PCL6	PCL6	Y
PCL Laser	Savin Laser	Savin 9050b PCL	PCL6	Y
PCL Laser	Savin Laser	Savin 9050b PCL6	PCL6	Y
PCL Laser	Savin Laser	Savin 9060	PCL6	Y
PCL Laser	Savin Laser	Savin 9070	PCL6	Y
PCL Laser	Savin Laser	Savin 9080	PCL6	Y
PCL Laser	Savin Laser	Savin 9090	PCL6	Y
PCL Laser	Savin Laser	Savin 917	PCL6	Y
PCL Laser	Savin Laser	Savin 9228	PCL6	Y
PCL Laser	Savin Laser	Savin 9233	PCL6	Y

Type	Brand Name	Printer Name/Number	PDL (EG)	Wired/Wireless
PCL Laser	Savin Laser	Savin 9240	PCL6	Y
PCL Laser	Savin Laser	Savin 9250	PCL6	Y
PCL Laser	Savin Laser	Savin C2020 PCL6	PCL6	Y
PCL Laser	Savin Laser	Savin C2410 PCL5c	PCL6	Y
PCL Laser	Savin Laser	Savin C2410 PCL6	PCL6	Y
PCL Laser	Savin Laser	Savin C2524 PCL5c	PCL6	Y
PCL Laser	Savin Laser	Savin C2525 PCL5c	PCL6	Y
PCL Laser	Savin Laser	Savin C2525 PCL6	PCL6	Y
PCL Laser	Savin Laser	Savin C2532 PCL5c	PCL6	Y
PCL Laser	Savin Laser	Savin C2820 PCL5c	PCL6	Y
PCL Laser	Savin Laser	Savin C2824 PCL5c	PCL6	Y
PCL Laser	Savin Laser	Savin C2824 PCL6	PCL6	Y
PCL Laser	Savin Laser	Savin C2828	PCL6	Y
PCL Laser	Savin Laser	Savin C3030 PCL5c	PCL6	Y
PCL Laser	Savin Laser	Savin C3030 PCL6	PCL6	Y
PCL Laser	Savin Laser	Savin C3210 PCL5c	PCL6	Y
PCL Laser	Savin Laser	Savin C3210e PCL5c	PCL6	Y
PCL Laser	Savin Laser	Savin C3210e PCL6	PCL6	Y
PCL Laser	Savin Laser	Savin C3224 PCL5c	PCL6	Y
PCL Laser	Savin Laser	Savin C3333	PCL6	Y
PCL Laser	Savin Laser	Savin C3528 PCL5c	PCL6	Y
PCL Laser	Savin Laser	Savin C3528 PCL5c	PCL6	Y
PCL Laser	Savin Laser	Savin C3528 PCL6	PCL6	Y
PCL Laser	Savin Laser	Savin C3528 PCL6	PCL6	Y
PCL Laser	Savin Laser	Savin C4040	PCL6	Y
PCL Laser	Savin Laser	Savin C4535 PCL5c	PCL6	Y
PCL Laser	Savin Laser	Savin C4535 PCL6	PCL6	Y
PCL Laser	Savin Laser	Savin C4540 PCL5c	PCL6	Y
PCL Laser	Savin Laser	Savin C4540 PCL6	PCL6	Y
PCL Laser	Savin Laser	Savin C5050	PCL6	Y

Type	Brand Name	Printer Name/Number	PDL (EG)	Wired/Wireless
PCL Laser	Savin Laser	Savin C6045 PCL5c	PCL6	Y
PCL Laser	Savin Laser	Savin C6045 PCL6	PCL6	Y
PCL Laser	Savin Laser	Savin C6055 PCL5c	PCL6	Y
PCL Laser	Savin Laser	Savin C6055 PCL6	PCL6	Y
PCL Laser	Savin Laser	Savin C7570 PCL5c	PCL6	Y
PCL Laser	Savin Laser	Savin C7570 PCL6	PCL6	Y
PCL Laser	Savin Laser	Savin C9020	PCL6	Y
PCL Laser	Savin Laser	Savin C9025	PCL6	Y
PCL Laser	Savin Laser	Savin C9065	PCL6	Y
PCL Laser	Savin Laser	Savin C9075	PCL6	Y
PCL Laser	Savin Laser	Savin CLP1036 PCL5c	PCL6	Y
PCL Laser	Savin Laser	Savin CLP128 PCL6	PCL6	Y
PCL Laser	Savin Laser	Savin CLP131DN PCL6	PCL6	Y
PCL Laser	Savin Laser	Savin CLP135 PCL6	PCL6	Y
PCL Laser	Savin Laser	Savin CLP22 PCL56	PCL6	Y
PCL Laser	Savin Laser	Savin CLP240D PCL56	PCL6	Y
PCL Laser	Savin Laser	Savin CLP26DN PCL56	PCL6	Y
PCL Laser	Savin Laser	Savin CLP27DN PCL56	PCL6	Y
PCL Laser	Savin Laser	Savin CLP31DN PCL56	PCL6	Y
PCL Laser	Savin Laser	Savin FAX3725/3725e PCL6	PCL6	Y
PCL Laser	Savin Laser	Savin FAX3750/3760 PCL6	PCL6	Y
PCL Laser	Savin Laser	Savin FAX3750nf/3760nf PCL6	PCL6	Y
PCL Laser	Savin Laser	Savin FAX3799/3799nf PCL6	PCL6	Y
PCL Laser	Savin Laser	Savin MLP145 PCL6	PCL6	Y
PCL Laser	Savin Laser	Savin MLP150DN PCL6	PCL6	Y
PCL Laser	Savin Laser	Savin MLP175n PCL6	PCL6	Y
PCL Laser	Savin Laser	Savin MLP25 PCL6	PCL6	Y
PCL Laser	Savin Laser	Savin MLP25n PCL6	PCL6	Y
PCL Laser	Savin Laser	Savin MLP26 PCL6	PCL6	Y
PCL Laser	Savin Laser	Savin MLP26n PCL6	PCL6	Y



Type	Brand Name	Printer Name/Number	PDL (EG)	Wired/Wireless
PCL Laser	Savin Laser	Savin MLP28 PCL6	PCL6	Y
PCL Laser	Savin Laser	Savin MLP28n PCL6	PCL6	Y
PCL Laser	Savin Laser	Savin MLP31n PCL6	PCL6	Y
PCL Laser	Savin Laser	Savin MLP31nL PCL6	PCL6	Y
PCL Laser	Savin Laser	Savin MLP32 PCL6	PCL6	Y
PCL Laser	Savin Laser	Savin MLP35n PCL6	PCL6	Y
PCL Laser	Savin Laser	Savin MLP36n PCL6	PCL6	Y
PCL Laser	Savin Laser	Savin MLP75n PCL6	PCL6	Y
PCL Laser	Savin Laser	Savin Pro 1106EX	PCL6	Y
PCL Laser	Savin Laser	Savin Pro 1107EX	PCL6	Y
PCL Laser	Savin Laser	Savin Pro 1356EX	PCL6	Y
PCL Laser	Savin Laser	Savin Pro 1357EX	PCL6	Y
PCL Laser	Savin Laser	Savin Pro 906EX	PCL6	Y
PCL Laser	Savin Laser	Savin Pro 907EX	PCL6	Y
PCL Laser	Savin Laser	Savin SDC555 PCL5c	PCL6	Y
PCL Laser	Savin Laser	Savin SDC555 PCL6	PCL6	Y
PCL Laser	Savin Laser	Savin SGC 1506 PCL5c	PCL6	Y
PCL Laser	Savin Laser	Savin SGC 1506 PCL6	PCL6	Y
PCL Laser	Savin Laser	Savin SP C400DN PCL6	PCL6	Y
PCL Laser	Sharp Laser	Sharp AR - 155FG SPDL 2	PCL6	Y
PCL Laser	Sharp Laser	Sharp AR - 158F PCL 6	PCL6	Y
PCL Laser	Sharp Laser	Sharp AR - 160M SPDL 2	PCL6	Y
PCL Laser	Sharp Laser	Sharp AR - 163FG SPDL 2	PCL6	Y
PCL Laser	Sharp Laser	Sharp AR - 163G SPDL 2	PCL6	Y
PCL Laser	Sharp Laser	Sharp AR - 168D PCL6	PCL6	Y
PCL Laser	Sharp Laser	Sharp AR - 200M SPDL 2	PCL6	Y
PCL Laser	Sharp Laser	Sharp AR - 205FG SPDL 2	PCL6	Y
PCL Laser	Sharp Laser	Sharp AR - 205G SPDL 2	PCL6	Y
PCL Laser	Sharp Laser	Sharp AR - 215 PCL6	PCL6	Y
PCL Laser	Sharp Laser	Sharp AR - 255FP SPDL 2	PCL6	Y

Type	Brand Name	Printer Name/Number	PDL (EG)	Wired/Wireless
PCL Laser	Sharp Laser	Sharp AR - 255P SPDL 2	PCL6	Y
PCL Laser	Sharp Laser	Sharp AR - 265FP SPDL 2	PCL6	Y
PCL Laser	Sharp Laser	Sharp AR - 265S SPDL 2	PCL6	Y
PCL Laser	Sharp Laser	Sharp AR - 266FP SPDL 2	PCL6	Y
PCL Laser	Sharp Laser	Sharp AR - 266S SPDL 2	PCL6	Y
PCL Laser	Sharp Laser	Sharp AR - 267FP SPDL 2	PCL6	Y
PCL Laser	Sharp Laser	Sharp AR - 267S SPDL 2	PCL6	Y
PCL Laser	Sharp Laser	Sharp AR - 310M SPDL 2	PCL6	Y
PCL Laser	Sharp Laser	Sharp AR - 311FP SPDL 2	PCL6	Y
PCL Laser	Sharp Laser	Sharp AR - 311N SPDL 2	PCL6	Y
PCL Laser	Sharp Laser	Sharp AR - 311S SPDL 2	PCL6	Y
PCL Laser	Sharp Laser	Sharp AR - 312S SPDL 2	PCL6	Y
PCL Laser	Sharp Laser	Sharp AR - 317FP SPDL 2	PCL6	Y
PCL Laser	Sharp Laser	Sharp AR - 317S SPDL 2	PCL6	Y
PCL Laser	Sharp Laser	Sharp AR - 350LP SPDL 2	PCL6	Y
PCL Laser	Sharp Laser	Sharp AR - 350M SPDL 2	PCL6	Y
PCL Laser	Sharp Laser	Sharp AR - 351FP SPDL 2	PCL6	Y
PCL Laser	Sharp Laser	Sharp AR - 351N SPDL 2	PCL6	Y
PCL Laser	Sharp Laser	Sharp AR - 351S SPDL 2	PCL6	Y
PCL Laser	Sharp Laser	Sharp AR - 420S SPDL 2	PCL6	Y
PCL Laser	Sharp Laser	Sharp AR - 450LP SPDL 2	PCL6	Y
PCL Laser	Sharp Laser	Sharp AR - 450M SPDL 2	PCL6	Y
PCL Laser	Sharp Laser	Sharp AR - 451FP SPDL 2	PCL6	Y
PCL Laser	Sharp Laser	Sharp AR - 451N SPDL 2	PCL6	Y
PCL Laser	Sharp Laser	Sharp AR - 451S SPDL 2	PCL6	Y
PCL Laser	Sharp Laser	Sharp AR - 5220 PCL6	PCL6	Y
PCL Laser	Sharp Laser	Sharp AR - 555M SPDL2	PCL6	Y
PCL Laser	Sharp Laser	Sharp AR - 555S SPDL2	PCL6	Y
PCL Laser	Sharp Laser	Sharp AR - 625M SPDL2	PCL6	Y
PCL Laser	Sharp Laser	Sharp AR - 625S SPDL2	PCL6	Y

Type	Brand Name	Printer Name/Number	PDL (EG)	Wired/Wireless
PCL Laser	Sharp Laser	Sharp AR - 705M SPDL2	PCL6	Y
PCL Laser	Sharp Laser	Sharp AR - 705S SPDL2	PCL6	Y
PCL Laser	Sharp Laser	Sharp AR - M161	PCL6	Y
PCL Laser	Sharp Laser	Sharp AR - M200	PCL6	Y
PCL Laser	Sharp Laser	Sharp AR - M201	PCL6	Y
PCL Laser	Sharp Laser	Sharp AR - M206	PCL6	Y
PCL Laser	Sharp Laser	Sharp AR - M208N	PCL6	Y
PCL Laser	Sharp Laser	Sharp AR - M209	PCL6	Y
PCL Laser	Sharp Laser	Sharp AR - M280	PCL6	Y
PCL Laser	Sharp Laser	Sharp AR - M280U	PCL6	Y
PCL Laser	Sharp Laser	Sharp AR - M300	PCL6	Y
PCL Laser	Sharp Laser	Sharp AR - M300U	PCL6	Y
PCL Laser	Sharp Laser	Sharp AR - M310U	PCL6	Y
PCL Laser	Sharp Laser	Sharp AR - M312U	PCL6	Y
PCL Laser	Sharp Laser	Sharp AR - M350U	PCL6	Y
PCL Laser	Sharp Laser	Sharp AR - M351N	PCL6	Y
PCL Laser	Sharp Laser	Sharp AR - M351U	PCL6	Y
PCL Laser	Sharp Laser	Sharp AR - M355U	PCL6	Y
PCL Laser	Sharp Laser	Sharp AR - M420U	PCL6	Y
PCL Laser	Sharp Laser	Sharp AR - M450U	PCL6	Y
PCL Laser	Sharp Laser	Sharp AR - M451N	PCL6	Y
PCL Laser	Sharp Laser	Sharp AR - M451U	PCL6	Y
PCL Laser	Sharp Laser	Sharp AR - M455U	PCL6	Y
PCL Laser	Sharp Laser	Sharp AR - M550N PCL6	PCL6	Y
PCL Laser	Sharp Laser	Sharp AR - M550U PCL6	PCL6	Y
PCL Laser	Sharp Laser	Sharp AR - M620N PCL6	PCL6	Y
PCL Laser	Sharp Laser	Sharp AR - M620U PCL6	PCL6	Y
PCL Laser	Sharp Laser	Sharp AR - M700N PCL6	PCL6	Y
PCL Laser	Sharp Laser	Sharp AR - M700U PCL6	PCL6	Y
PCL Laser	Sharp Laser	Sharp DM - 2515 SPDL2	PCL6	Y

Type	Brand Name	Printer Name/Number	PDL (EG)	Wired/Wireless
PCL Laser	Sharp Laser	Sharp DM - 3500 PCL6	PCL6	Y
PCL Laser	Sharp Laser	Sharp DM - 4500 PCL6	PCL6	Y
PCL Laser	Sharp Laser	Sharp DM - 4501	PCL6	Y
PCL Laser	Sharp Laser	Sharp FO-DC550 PCL6	PCL6	Y
PCL Laser	Sharp Laser	Sharp MX - 2300FG SPDL 2-c	PCL6	Y
PCL Laser	Sharp Laser	Sharp MX - 2300G SPDL 2-c	PCL6	Y
PCL Laser	Sharp Laser	Sharp MX - 2300N	PCL6	Y
PCL Laser	Sharp Laser	Sharp MX - 2700FG SPDL 2-c	PCL6	Y
PCL Laser	Sharp Laser	Sharp MX - 2700G SPDL 2-c	PCL6	Y
PCL Laser	Sharp Laser	Sharp MX - 2700N	PCL6	Y
PCL Laser	Sharp Laser	Sharp MX - M350F SPDL2	PCL6	Y
PCL Laser	Sharp Laser	Sharp MX - M450F SPDL2	PCL6	Y
PCL Laser	Sindoh Laser	Sindoh MF 4450L_5450L	PCL6	Y
PCL Laser	Sindoh Laser	Sindoh MF 4450Le_5450Le	PCL6	Y
PCL Laser	Sindoh Laser	Sindoh MF 4550_5550	PCL6	Y
PCL Laser	Sindoh Laser	Sindoh MF 4550H_5550H	PCL6	Y
PCL Laser	Sindoh Laser	Sindoh MF 4550M_5450M	PCL6	Y
PCL Laser	Source Technologies Laser	Source Technologies ST-9651	PCL6	Y
PCL Laser	Source Technologies Laser	Source Technologies ST-9652	PCL6	Y
PCL Laser	Source Technologies Laser	Source Technologies ST-9653	PCL6	Y
PCL Laser	Tally Laser	Tally T9020 PCL	PCL6	Y
PCL Laser	Tally Laser	Tally T9112 PCL	PCL6	Y
PCL Laser	Tally Laser	Tally T9116D PCL	PCL6	Y
PCL Laser	Tally Laser	Tally T9212 PCL	PCL6	Y
PCL Laser	Tally Laser	Tally T9308 PCL	PCL6	Y
PCL Laser	Tally Laser	Tally T9408 PCL	PCL6	Y
PCL Laser	Xerox Laser	Xerox DocuColor 12 PS3	PCL6	Y
PCL Laser	Xerox Laser	Xerox Document Centre 535 PCL6	PCL6	Y
PCL Laser	Xerox Laser	Xerox Document Centre 545 PCL6	PCL6	Y



Sie können die App LG TV Remote vom Google Play Store oder vom Apple App Store herunterladen und auf jedem Smartphone verwenden, das mit Ihrem TV verbunden ist.

- Nun können Sie sich Ihre Lieblings-Fernsehsendungen auf Ihrem Smartphone anschauen. (Nicht alle Modelle)
- Zum Anmelden geben Sie einfach Ihre Kontodaten ein.
- Sie können Ihre Lieblingskanäle auf Ihrem Smartphone hinzufügen.
- Funktionen wie PREMIUM, MY Apps, SmartShare™ und Social Center können Sie direkt auf Ihrem Smartphone benutzen.
- Die Texteingabefunktion wird unterstützt, sodass Sie Text einfach eingeben können. (Bei manchen Bildschirmen kann kein Text eingegeben werden.)
- Wählen Sie das Touchpad der App aus, um genauso wie mit dem Zeiger der Magic-Fernbedienung zu navigieren.
- Sie können die Spiel-App des Fernsehgeräts steuern, indem Sie das Game Pad im App LG TV Remote auswählen.

- Mit der zur Verfügung gestellten Tastatur können Sie die Set-Top-Box und Mediengeräte steuern. (Bei einigen Modellen nur unter spezifizierten Bedingungen.)
- Während Sie mit Ihrem Smartphone fernsehen, können Sie Ihr TV-Gerät in den Stromsparmodus versetzen.
- Sie können beim Ansehen von Sendungen Bildschirminhalte erfassen und über soziale Netzwerke wie Twitter und Facebook mit anderen teilen.
- ✎ Die unterstützten Funktionen können je nach Fernsehgerät oder der Version der App LG TV Remote abweichen.

## ☐ Verwenden einer kabelgebundenen/ kabellosen USB-Maus

Verbinden Sie die Maus mit dem USB-Anschluss. Verwenden Sie die Maus, um den Mauszeiger auf dem Fernsehbildschirm zu bewegen, und wählen Sie das gewünschte Menü aus.

Maus	Magic-Fernbedienung
Linke Taste	OK-Taste auf der Magic-Fernbedienung
Radtaste	Radtaste auf der Magic-Fernbedienung

- ✎ Die rechte und die Spezialtasten der Maus funktionieren nicht.
- ✎ Die Verwendbarkeit von drahtlosen USB-Mäusen und -Tastaturen wird möglicherweise durch Hochfrequenzumgebungen und die Entfernung beeinträchtigt.

## ☐ Verwenden einer kabelgebundenen/ kabellosen USB-Tastatur

Verbinden Sie die Tastatur mit dem USB-Anschluss. Wenn Sie die Suchfunktion und das Internet verwenden, können Sie über die Tastatur einen Text eingeben.

- ✎ Bei manchen Bildschirmen kann kein Text eingegeben werden.
- ✎ Es wird empfohlen, ein Produkt, das auf Kompatibilität mit einem LG-Fernsehgerät getestet wurde, zu verwenden.  
LOGITECH K200, LOGITECH K400, MICROSOFT Comfort Curve 2000, MICROSOFT MS800 und LG Electronics ST-800
- ✎ Sie können die Eingabesprache ändern, indem Sie die Spracheinstellungstaste (oder die rechte Alt-Taste) auf Ihrer Tastatur drücken.

## ☐ Verwenden eines Gamepads

Schließen Sie Ihr Gamepad an den USB-Port des TV an, wenn für das Spiel ein Gamepad benötigt wird.

✎ Es wird empfohlen, ein autorisiertes Gamepad, das auf Kompatibilität mit einem LG-Fernsehgerät getestet wurde, zu verwenden.

Logitech F310, Logitech F510, Logitech F710, Logitech Rumblepad 2 und Microsoft Xbox 360 Controller (kabelgebunden)



## SMART ⇒ Einstellungen → SUPPORT → Software-Aktualisierung

Verwendet die Funktion Software-Aktualisierung zur Überprüfung und zum Abrufen der neuesten Version.

Sie können eine Prüfung auf verfügbare Aktualisierungen auch manuell ausführen.

Software-Aktualisierung	Legen Sie für die Funktion <b>Ein</b> fest. Wenn eine Aktualisierung verfügbar ist, werden Sie zum Ausführen der Aktualisierung aufgefordert.
Modus für automatische Aktualisierung	Wenn eine Aktualisierung verfügbar ist, startet diese automatisch ohne Aufforderung.
Versionsaktualisierung prüfen	Prüft, ob die neueste Version installiert ist. Wenn eine neue Aktualisierung verfügbar ist, kann diese manuell heruntergeladen werden.

- ✎ Beim Start der Aktualisierung öffnet sich für kurze Zeit ein Fenster zum Aktualisierungsfortschritt. Nach einer bestimmten Zeit schließt sich das Fenster wieder.
- ✎ Die neueste Version kann über ein digitales Übertragungssignal oder eine Internetverbindung abgerufen werden.
- ✎ Wenn während des Herunterladens der Software über ein digitales Übertragungssignal das Programm gewechselt wird, wird dieser Vorgang unterbrochen. Nach der Rückkehr zum ursprünglichen Programm wird der Vorgang fortgesetzt.
- ✎ Wird die Software nicht aktualisiert, werden bestimmte Funktionen möglicherweise nicht ordnungsgemäß ausgeführt.
- ✎ [Folgendes gilt für Modelle aus Finnland, Schweden, Dänemark und Norwegen.]  
Wenn die Software-Aktualisierung über ein Übertragungssignal läuft, werden Sie aufgefordert, mit der Aktualisierung fortzufahren, egal ob der Modus für automatische Aktualisierung aktiviert ist oder nicht.

Falls folgende Symptome auftreten, führen Sie bitte die nachfolgenden Prüfungen und Einstellungen durch. Möglicherweise liegt kein Defekt vor.

**SMART**  ⇒ **Einstellungen** → **SUPPORT** → **Signaltest**

Zeigt den MUX-Kanal, Dienstinformationen, etc. an. Wenn Sie Antenne & Satellit oder Kabel & Satellit auswählen, erscheint nur für Antenne oder Kabel ein Signaltest.

## Allgemein

Problem	Lösung
Kann bestimmte Kanäle nicht anzeigen.	<ul style="list-style-type: none"><li>• Platzieren Sie die Antenne an einer anderen Stelle oder ändern Sie deren Ausrichtung.</li><li>• Speichern Sie die gewünschten Kanäle unter <b>Auto. Einstellung</b> oder <b>Sender bearbeiten</b>.</li></ul>
Nach dem Einschalten des Fernsehgerätes gibt es eine Verzögerung, bevor das Bild voll sichtbar ist.	<ul style="list-style-type: none"><li>• Das ist kein Problem, da durch diesen Prozess Bildrauschen entfernt wird, das auftreten kann, wenn das TV-Gerät zum ersten Mal eingeschaltet wird.</li></ul>

## ☐ Bilder

**SMART**  ⇒ **Einstellungen** → **SUPPORT** → **Bildtest**

Führen Sie erst einen Bildtest durch, um zu überprüfen, ob das Bildsignal normal ausgegeben wird.

Wenn es beim Testbild kein Problem gibt, überprüfen Sie die Verbindung der externen Geräte oder das Rundfunksignal.

Problem	Lösung
Bilder vom vorigen Kanal oder von anderen Kanälen bleiben noch eine Weile auf dem Bildschirm stehen, oder der Bildschirm zeigt störende Zeilen.	<ul style="list-style-type: none"><li>• Richten Sie die Antenne korrekt auf den TV-Sender aus, oder informieren Sie sich in der Bedienungsanleitung über den ordnungsgemäßen Anschluss der Antenne.</li></ul>

Problem	Lösung
Vorübergehend werden vibrierende horizontale / vertikale Linien und Netzmuster angezeigt.	<ul style="list-style-type: none"><li>• Ein solches Problem kann aufgrund von starken elektromagnetischen Interferenzen auftreten. Schalten Sie andere elektrische Geräte, wie z. B. Mobiltelefone, Elektrowerkzeuge und andere kleine elektrische Geräte, aus.</li></ul>
Bei einer digital übertragenen Sendung friert das Bild auf dem Bildschirm ein oder wird nicht ordnungsgemäß angezeigt.	<ul style="list-style-type: none"><li>• Dies kann passieren, wenn das Signal schwach oder der Empfang schlecht ist. Überprüfen Sie die Ausrichtung der Antenne oder die Kabelanschlüsse.</li><li>• Ist bei <b>Man. Einstellung</b> die Signalstärke schwach oder die Qualität schlecht, wenden Sie sich an die TV-Sendestation oder an die Hausverwaltung.</li></ul>
Digitaler Rundfunkempfang ist nicht möglich, obwohl das Kabel angeschlossen ist.	<ul style="list-style-type: none"><li>• Wenden Sie sich an Ihren Kabelnetzbetreiber, von dem Sie Kabelfernsehen beziehen und/oder das Signal empfangen, um die Sache zu prüfen. (Je nach Abonnement kann es sein, dass digitale Rundfunkübertragung nicht unterstützt wird.)</li></ul>

Problem	Lösung
Bei Anschluss an eine HDMI-Quelle wird das Bild unklar oder gar nicht angezeigt.	<ul style="list-style-type: none"><li data-bbox="642 122 1555 370">• Überprüfen Sie die technischen Daten des HDMI®-Kabels. Verwenden Sie ausschließlich das HDMI®-Kabel. Bei anderen Kabeln kann es ein, dass Bilder auftauchen und verblassen oder nicht ordnungsgemäß angezeigt werden.</li><li data-bbox="642 381 1585 578">• Vergewissern Sie sich, dass alle Kabel sicher angeschlossen sind. Wenn Anschlüsse nicht richtig hergestellt sind, werden Bilder möglicherweise nicht ordnungsgemäß angezeigt.</li></ul>
Funktioniert nicht, wenn das USB-Speichergerät angeschlossen ist.	<ul style="list-style-type: none"><li data-bbox="642 624 1598 717">• Überprüfen Sie, dass das USB-Kabel Version 2.0 oder höher unterstützt.</li></ul>

## □ Audio

**SMART**  ⇒ **Einstellungen** → **SUPPORT** → **Tontest**

Führen Sie erst einen Tontest durch, um zu prüfen, ob das Tonsignal normal ausgegeben wird.

Wird das Tonsignal normal ausgegeben, überprüfen Sie die Verbindung der externen Geräte und das Rundfunksignal.

Problem	Lösung
Die Anzeige auf dem Bildschirm funktioniert, aber es ist kein Ton da.	<ul style="list-style-type: none"><li>• Prüfen Sie, ob andere TV-Kanäle einwandfrei empfangen werden.</li><li>• Überzeugen Sie sich, dass der <b>TV Lautsprecher</b> auf <b>Ein</b> geschaltet ist.</li></ul>

Problem	Lösung
<p>Bei einer analogen Übertragung ist der Stereoton undeutlich, oder der Ton kommt nur aus einem Lautsprecher.</p>	<ul style="list-style-type: none"><li>• In einer Region mit schlechtem Empfang (Gebiete, in denen das Sendesignal schwach oder in der Stärke schwankend ist) oder falls "Mehrfachaudio" nicht stabil arbeitet, wählen Sie <b>Mono</b> bei <b>Mehrfachaudio</b>.</li><li>• Passen Sie mithilfe der Navigationstasten die Balance an.</li></ul>
<p>Der TV-Ton läuft nicht synchron mit den Lippenbewegungen, oder der Ton ist gelegentlich unterbrochen.</p>	<ul style="list-style-type: none"><li>• Wenn dieses Problem nur bei einem bestimmten TV-Kanal auftritt, gibt es wahrscheinlich ein Problem mit dem Sendesignal dieses Kanals. Überprüfen Sie die Empfangsmöglichkeiten der TV-Sendestation, oder wenden Sie sich an den lokalen Kabelnetzbetreiber.</li></ul>
<p>Beim Kanalwechsel ändert sich jedes Mal die Lautstärke.</p>	<ul style="list-style-type: none"><li>• Die Lautstärke kann je nach Kanal unterschiedlich sein.</li><li>• Schalten Sie <b>Auto. Lautstärke</b> auf <b>Ein</b>.</li></ul>



Problem	Lösung
<p>Bei bestimmten Programmen ist überhaupt kein Ton zu hören, oder nur die Hintergrundmusik. (Bei einem Programm für Zuschauer im Ausland)</p>	<ul style="list-style-type: none"><li>• Bei Sprache wählen Sie <b>Sprache</b> → <b>Audiosprache</b> als die gewünschte Sprache. Auch wenn Sie unter <b>Mehrfachaudio</b> die Sprache gewechselt haben, können Sie zur Standardeinstellung zurückkehren, wenn das Gerät ausgeschaltet wird, oder wenn Sie zu einem anderen Programm wechseln.</li></ul>
<p>Kein Ton bei Anschluss an eine HDMI- / USB-Quelle.</p>	<ul style="list-style-type: none"><li>• Vergewissern Sie sich, dass es sich beim HDMI®-Kabel um ein Hochgeschwindigkeitskabel handelt.</li><li>• Überprüfen Sie, dass das USB-Kabel Version 2.0 oder höher unterstützt.</li><li>• Verwenden Sie nur normale Musikdateien (*.mp3).</li></ul>

## ❑ Problem bei PC-Anschluss

Problem	Lösung
<p>Nach Anschluss an den Computer erscheint keine Anzeige auf dem TV-Bildschirm.</p>	<ul style="list-style-type: none"><li>• Vergewissern Sie sich, dass Computer und TV-Gerät ordnungsgemäß verbunden sind.</li><li>• Schalten Sie das Fernsehgerät mit der Fernbedienung aus und dann erneut ein.</li><li>• Starten Sie den PC bei eingeschaltetem Fernsehgerät erneut ein.</li><li>• Prüfen Sie, ob die Auflösung korrekt eingestellt ist, wenn Sie den PC als Signalquelle verwenden.</li><li>• Wenn Sie das TV-Gerät als sekundären Monitor verwenden, prüfen Sie, ob der angeschlossene Desktop-PC oder Laptop die Ausgabe über zwei Bildschirme unterstützt.</li><li>• Schließen Sie das HDMI-Kabel erneut an</li></ul>


Problem	Lösung
Nachdem Sie den Computer über das HDMI-Kabel angeschlossen haben, ist kein Ton da.	<ul style="list-style-type: none"><li>• Überprüfen Sie anhand der Herstellerangaben zur Grafikkarte des Computers, ob sie Sprachausgabe über den HDMI-Ausgang unterstützt. (Grafikkarten im DVI-Ausgang erfordern die Verbindung über ein separates Kabel für den Ton.)</li></ul>
Bei Anschluss an den Computer ist das angezeigte Bild teilweise abgeschnitten oder ist zu einer Seite verschoben.	<ul style="list-style-type: none"><li>• Stellen Sie die Auflösung so ein, dass der PC als Signalquelle unterstützt wird. (Wenn das nicht funktioniert, starten Sie den Computer neu.)</li></ul>


## ❑ Probleme bei der Wiedergabe von Spielfilmen in "Meine Medien".

Problem	Lösung
Die in der Filmliste aufgeführten Dateien werden nicht angezeigt.	<ul style="list-style-type: none"><li>• Überprüfen Sie, ob Sie die betreffende Datei auf dem USB-Speichergerät über den Computer wiedergeben können.</li><li>• Stellen Sie sicher, dass Dateien mit dieser Dateiendung unterstützt werden.</li></ul>
"Diese Datei ist ungültig." Die oben aufgeführte Fehlermeldung wird angezeigt, oder die Bildwiedergabe ist gestört, obwohl der Ton OK ist.	<ul style="list-style-type: none"><li>• Vergewissern Sie sich, dass die Datei über den Videoplayer des Computers einwandfrei wiedergegeben wird. (Prüfen Sie, ob die Datei beschädigt ist.)</li><li>• Überprüfen Sie, ob die Auflösung vom Computer unterstützt wird.</li><li>• Vergewissern Sie sich, dass der Video/Audio-Codec unterstützt wird.</li><li>• Vergewissern Sie sich, dass die Bildwechselfrequenz unterstützt wird.</li></ul>

Problem	Lösung
<p>"Nicht unterstützter Audio." Die oben aufgeführte Fehlermeldung wird angezeigt, oder die Tonwiedergabe ist gestört, obwohl das Bild OK ist.</p>	<ul style="list-style-type: none"><li>• Vergewissern Sie sich, dass die Datei über den Videoplayer des Computers einwandfrei wiedergegeben wird. (Prüfen Sie, ob die Datei beschädigt ist.)</li><li>• Vergewissern Sie sich, dass der Audio-Codec vom Computer unterstützt wird.</li><li>• Vergewissern Sie sich, dass die Bitrate unterstützt wird.</li><li>• Vergewissern Sie sich, dass die Abtastrate unterstützt wird.</li></ul>

Problem	Lösung
Die Untertitel werden nicht angezeigt.	<ul style="list-style-type: none"><li>• Vergewissern Sie sich, dass die Datei über den Videoplayer des Computers einwandfrei wiedergegeben wird. (Prüfen Sie, ob die Datei beschädigt ist.)</li><li>• Überprüfen Sie, ob die Videodatei den gleichen Namen hat wie die Datei mit den Untertiteln.</li><li>• Überzeugen Sie sich, dass Videodatei und Untertitel-Datei im selben Ordner gespeichert sind.</li><li>• Überzeugen Sie sich, dass das Format der Untertitel-Datei unterstützt wird.</li><li>• Überzeugen Sie sich, dass die Sprache der Untertitel unterstützt wird. (Öffnen Sie die Untertitel-Dateien mit Notepad, um die Sprache zu prüfen.)</li></ul>

 Ihr TV-Gerät kann von der Abbildung möglicherweise leicht abweichen.

 Informationen zur Inanspruchnahme des Kundendienstes erhalten Sie im Menü des TV-Geräts.

**SMART**  ⇒ Einstellungen → SUPPORT → Produkt-/Dienstinfo

Product certified before February 15, 2013

Продукт, сертифицированный до 15  
февраля 2013 г.



BZ03

Product certified after February 15, 2013

Продукт, сертифицированный после 15  
февраля 2013 г.





ПІІ 'ЛГ Електронікс Україна', Україна, 01004, м. Київ, вул. Басейна, 4 (літера А),  
тел.: +38 (044) 201-43-50, факс: +38 (044) 201-43-73

### **Обмеження України на наявність небезпечних речовин**


Устаткування відповідає вимогам технічного регламенту щодо обмеженого використання небезпечних речовин в електричному і електронному обладнанні.

### **Ukraine Restriction of Hazardous Substances**

The equipment complies with requirements of the Technical Regulation, in terms of restrictions for the use of certain dangerous substances in electrical and electronic equipment.



## ☐ EU Conformity Notice

**CE 0197**  LG Electronics hereby declares that this product is in compliance with the following Directives.

R&TTE Directive 1999/5/EC

EMC Directive 2004/108/EC

LOW VOLTAGE Directive 2006/95/EC

The products described above comply with the essential requirements of the directives specified.

This device is a 2.4 and 5 GHz wideband transmission system, intended for use in all EU member states and EFTA countries, except in France and Italy where restrictive use applies.

In Italy the end-user should apply for a license at the national spectrum authorities in order to obtain authorization to use the device for setting up outdoor radio links and/or for supplying public access to telecommunications and/or network services.

This device may not be used for setting up outdoor radio links in France and in some areas the RF output power may be limited to 10 mW EIRP in the frequency range of 2454 – 2483.5 MHz. For detailed information the end user should contact the national spectrum authority in France.

European representative:

LG Electronics Inc. Krijgsman 1, 1186 DM Amstelveen, The Netherlands

The product is designed for indoor use only.

CE Notified Body statement:

This is a Class B product. In a domestic environment, this product may cause radio interference, in which case the user may be required to take adequate measures.

## □ [Shqip]

### Deklarata e Konformitetit për BE-në

LG Electronics nëpërmjet kësaj deklaron se ky produkt është në përputhje me Direktivat e mëposhtme.

Direktivën R&TTE 1999/5/KE

Direktivën EMC 2004/108/KE

Direktivën për VOLTASHIN E ULËT 2006/95/KE

Produktet e përshkruara më lart përputhen me kërkesat thelbësore të direktivave të specifikuar.

Përfaqësuesi evropian:

LG Electronics Krijgsman 1, 1186 DM  
Amstelveen, Holandë

Vetëm për përdorim të brendshëm.

## □ [Bosanski]

### Napomena o usklađenosti sa propisima EU

LG Electronics ovim putem izjavljuje da je ovaj proizvod usklađen sa sljedećim direktivama:

Direktiva o radijskoj opremi i telekomunikacijskoj terminalnoj opremi 1999/5/EC

Direktiva o elektromagnetskoj kompatibilnosti 2004/108/EC

Direktiva o niskonaponskoj opremi 2006/95/EC

Opisani proizvodi usklađeni su sa ključnim zahtjevima navedenih direktiva.

Predstavnik za Europu:

LG Electronics Krijgsman 1, 1186 DM  
Amstelveen, Holandija

Samo za unutarnju upotrebu.

□ [Български]

**Бележка относно съответствие с нормите на ЕС**

С настоящото LG Electronics декларира, че този продукт съответства на следните директиви.

R&TTE директива 1999/5/EC

EMC директива 2004/108/EC

Директива за НИСКО НАПРЕЖЕНИЕ  
2006/95/EC

Описаният по-горе продукт съответства на основните изисквания на посочените директиви.

Европейски представител:  
LG Electronics Krijgsman 1, 1186 DM  
Amstelveen, Нидерландия

За употреба само в закрити помещения.

□ [Česky]

**Prohlášení o shodě s legislativou EU**

Společnost LG Electronics tímto prohlašuje, že tento výrobek je ve shodě s následujícími směrnici.

Směrnice o radiokomunikačních a telekomunikačních koncových zařízeních 1999/5/EC

Směrnice o elektromagnetické kompatibilitě 2004/108/EC

Směrnice o nízkém napětí 2006/95/EC

Výše popisované produkty jsou v souladu se základními požadavky uvedených směrnic.

Zastoupení v Evropě:  
LG Electronics Krijgsman 1, 1186 DM  
Amstelveen, Nizozemsko

Pouze pro vnitřní použití.

□ [Dansk]

## EU-overensstemmelseserklæring

LG Electronics erklærer hermed, at dette produkt overholder følgende direktiver.

R&TTE-direktiv 1999/5/EC

EMC-direktiv 2004/108/EC

LOW VOLTAGE-direktiv 2006/95/EC

De produkter, der er beskrevet ovenfor, overholder de vigtigste krav i de angivne direktiver.

Europæisk repræsentant:

LG Electronics Krijgsman 1, 1186 DM  
Amstelveen, Holland

Kun til indendørs brug.

□ [Nederlands]

## Conformiteitsverklaring (EU)

LG verklaart hierbij dat dit product voldoet aan de volgende richtlijnen.

R&TTE-richtlijn 1999/5/EC

EMC-richtlijn 2004/108/EC

Laagspanningsrichtlijn 2006/95/EC

De hierboven genoemde producten voldoen aan de essentiële voorwaarden van de gespecificeerde richtlijnen.

Europees hoofdkantoor:

LG Electronics Inc. Krijgsman 1, 1186 DM  
Amstelveen, Nederland

Alleen voor gebruik binnen.

□ [Eesti]

## EÜ vastavuskinnitus

Käesolevaga kinnitab LG Electronics, et see toode ühildub järg-miste direktiividega.

Raadioseadmete ja telekommunikatsioonivõrgu lõppseadmete direktiiv 1999/5/EÜ

Elektromagnetilise ühilduvuse direktiiv 2004/108/EÜ

MADALPINGESEADMETE direktiiv 2006/95/EÜ

Eelnimetatud tooted vastavad märgitud direktiivide oluliste nõuetele.

Euroopa esindus:

LG Electronics Krijgsman 1, 1186 DM Amstelveen, Holland

Kasutada ainult siseruumides.

□ [Suomi]

## EU-vaatimustenmukaisuusilmoitus

LG Electronics vakuuttaa täten, että tämä tuote on seuraavien direktiivien mukainen.

R&TTE-direktiivi 1999/5/EC

EMC-direktiivi 2004/108/EC

LOW VOLTAGE -direktiivi 2006/95/EC

Edellä mainitut tuotteet ovat eriteltyjen direktiivien oleellisten vaatimusten mukaisia.

Edustaja Euroopassa:

LG Electronics Krijgsman 1, 1186 DM Amstelveen, Alankomaat

Vain sisäkäyttöön.

## □ [Français]

### Notice de conformité UE

LG Electronics atteste que ces produits est en conformité avec les Directives suivantes.

Directive 1999/5/CE des R&TTE

Directive 2004/108/CE EMC

Directive 2006/95/CE des appareils basse tension

Les produits décrits ci-dessus sont en conformité avec les exigences essentiels des directives spécifiées.

Représentant en Europe :

LG Electronics Inc. Krijgsman 1, 1186 DM  
Amstelveen, Pays-Bas

Usage intérieur uniquement.

## □ [Deutsch]

### EU-Konformitätserklärung

LG Electronics erklärt hiermit, dass dieses Produkt den folgenden Richtlinien entspricht:

R&TTE-Richtlinie 1999/5/EC

EMC-Richtlinie 2004/108/EC

Niederspannungsrichtlinie 2006/95/EC

Die oben beschriebenen Produkte entsprechen den grundlegenden Anforderungen der angegebenen Richtlinien.

Vertreter für Europa:

LG Electronics Inc. Krijgsman 1, 1186 DM  
Amstelveen, Niederlande

Nur zur Verwendung in Innenräumen.



□ [ΕΛΛΗΝΙΚΑ]

Δήλωση συμμόρφωσης E.E.

Η LG Electronics δηλώνει ότι το παρόν προϊόν συμμορφώνεται με τις εξής Οδηγίες:

Οδηγία 1999/5/EK περί Ραδιοεξοπλισμού και Τηλεπικοινωνιακού Τερματικού Εξοπλισμού (R&TTE)

Οδηγία 2004/108/EK περί Ηλεκτρομαγνητικής Συμβατότητας  
Οδηγία 2006/95/EK περί Χαμηλής Τάσης

Τα παραπάνω προϊόντα συμμορφώνονται με τις ουσιώδεις απαιτήσεις των ανωτέρω οδηγιών.

Ευρωπαϊκός αντιπρόσωπος:  
LG Electronics Krijgsman 1, 1186 DM  
Amstelveen, Ολλανδία

Μόνο για εσωτερική χρήση.

□ [Magyar]

EU megfelelőségi nyilatkozat

Az LG Electronics ezúton kijelenti, hogy a termék megfelel a következő irányelvek előírásainak:

1999/5/EK R&TTE irányelv  
2004/108/EK EMC irányelv  
2006/95/EK KISFESZÜLT SÉGŰ irányelv

A fentiekben bemutatott termékek teljesítik a megadott irányelvek alapvető előírásait.

Európai képviselő:  
LG Electronics Krijgsman 1, 1186 DM  
Amstelveen, Hollandia

Csak beltéri használatra.

□ [Italiano]

**Avviso di conformità EU**

LG dichiara che questo prodotto è conforme alle seguenti direttive.

Direttiva R&TTE 1999/5/CE

Direttiva EMC 2004/108/CE

Direttiva BASSA TENSIONE 2006/95/CE

I prodotti descritti sopra sono conformi ai requisiti essenziali delle direttive specificate.

Rappresentante europeo:

LG Electronics Inc. Krijgsman 1, 1186 DM  
Amstelveen, Paesi Bassi

Solo per uso interno.

□ [Қазақша]

**ЕО сәйкестік туралы ескертуі**

LG Electronics осы құжат арқылы бұл құрылғының мына директиваларға сай екенін мәлімдейді.

Радио және телекоммуникациялық жабдықтардың 1999/5/ЕС директивасы 2004/108/ЕС электромагниттік

үйлесімділік директивасы Төмен кернеулі жабдықтардың 2006/95/ЕС директивасы

Жоғарыда сипатталған өнімдер көрсетілген директивалардың негізгі талаптарына сай келеді.

Еуропадағы өкілдік:

LG Electronics Krijgsman 1, 1186 DM  
Amstelveen, Нидерланд

Тек ғимарат ішінде қолдануға арналған.

## □ [Latviešu]

### Paziņojums par atbilstību ES direktīvām

LG Electronics ar šo paziņo, ka šis izstrādājums atbilst turpmāk minētajām direktīvām.

R&TTE direktīva 1999/5/EK

Elektromagnētiskās savietojamības direktīva 2004/108/EK

Direktīva par zemspriegumu 2006/95/EK

Iepriekš aprakstītie izstrādājumi atbilst norādīto direktīvu būtiskajām prasībām.

Pārstāvniecība Eiropā:

LG Electronics Krijgsman 1, 1186 DM  
Amstelveen, Nīderlande

Tikai lietošanai telpās.

## □ [Lietuvių k.]

### EB atitikties deklaracija

„LG Electronics“ pareiškia, kad šis produktas atitinka tokias direktyvas.

R&TTE direktyvą 1999/5/EB

EMS direktyvą 2004/108/EB

Žemos įtampos direktyvą 2006/95/EB

Aukščiau įvardinti produktai atitinka nurodytų direktyvų esminius reikalavimus.

Atstovas Europoje:

LG Electronics Krijgsman 1, 1186 DM  
Amstelveen, Nyderlandai

Naudoti tik patalpose.

□ [Македонски]

Известување за усогласеност со ЕУ

LG Electronics јавно изјавува дека овој производ е во согласност со следните директиви.

R&TTE директива 1999/5/EC

EMC директива 2004/108/EC

Директива за НИЗОК НАПОН 2006/95/EC

Производите опишани погоре ги исполнуваат основните услови од посочените директиви.

Европски претставник:

LG Electronics Krijgsman 1, 1186 DM

Amstelveen, Холандија

За употреба само во затворени простории.

□ [Norsk]

Samsvarsmerknad for EU

LG Electronics erklærer herved at dette produktet er i henhold til de følgende direktivene.

R&TTE-direktiv 1999/5/EC

EMC-direktiv 2004/108/EC

Lavspenningsdirektiv 2006/95/EC

Produktene som beskrives ovenfor, overholder kravene i de angitte direktivene.

Europeisk representant:

LG Electronics Krijgsman 1, 1186 DM

Amstelveen, Nederland

Bare til innendørs bruk.

## □ [Polski]

### Deklaracja zgodności z normami UE

Firma LG Electronics niniejszym zaświadcza, że ten produkt spełnia wymagania poniższych dyrektyw.

Dyrektywa 1999/5/WE w sprawie urządzeń radiowych i końcowych urządzeń telekomunikacyjnych

Dyrektywa 2004/108/WE dotycząca kompatybilności elektromagnetycznej

Dyrektywa 2006/95/WE dotycząca sprzętu elektrycznego przeznaczonego do stosowania w określonych granicach napięcia

Powyżej wymienione produkty spełniają zasadnicze wymagania wymienionych dyrektyw.

Przedstawiciel na Europę:  
LG Electronics Krijgsman 1, 1186 DM  
Amstelveen, Holandia

Tylko do użytku wewnątrz pomieszczeń.

## □ [Português]

### Aviso de conformidade da UE

A LG Electronics declara por este meio que este produto está em conformidade com as seguintes Directivas.

Directiva R&TTE 1999/5/CE

Directiva relativa à compatibilidade electromagnética 2004/108/CE

Directiva para equipamentos de BAIXA TENSÃO 2006/95/CE

Os produtos acima descritos estão em conformidade com os requisitos essenciais das directivas especificadas.

Representante europeu:  
LG Electronics Inc. Krijgsman 1, 1186 DM  
Amstelveen, Holanda

Apenas para uso em espaços interiores.

□ [Română]

**Declarație de conformitate UE**

Prin prezenta, LG Electronics declară că acest produs este conform cu următoarele Directive.

Directiva R&TTE 1999/5/CE

Directiva EMC 2004/108/CE

Directiva pentru tensiune joasă 2006/95/CE

Produsul descris mai sus este conform cu cerințele esențiale ale directivelor specificate.

Reprezentant european:

LG Electronics Krijgsman 1, 1186 DM  
Amstelveen, Olanda

Doar pentru utilizare în interior.

□ [Русский]

**Уведомление о соответствии нормам ЕС**

Компания LG Electronics настоящим заявляет о том, что данное изделие соответствует следующим директивам.

Директива R&TTE 1999/5/EC

Директива EMC 2004/108/EC

Директива LOW VOLTAGE 2006/95/EC

Описанные выше изделия соответствуют основным требованиям указанных директив.

Представительство в Европе:

LG Electronics Krijgsman 1, 1186 DM  
Amstelveen, Нидерланды

Только для использования в помещении.

□ [Srpski]

## Napomena o usklađenosti sa standardima

LG Electronics ovim izjavljuje da je ovaj proizvod usklađen sa sledećim direktivama:

R&TTE direktiva 1999/5/EC

EMC direktiva 2004/108/EC

NISKONAPONSKA direktiva 2006/95/EC

Prethodno opisani proizvodi usklađeni su s osnovnim zahtevima iz navedenih direktiva.

Evropski predstavnik:

LG Electronics Krijgsman 1, 1186 DM

Amstelveen, Holandija

Koristite samo u zatvorenom prostoru.

□ [Hrvatski]

## Napomena o sukladnosti s EU standardima

LG Electronics ovim putem izjavljuje da je ovaj proizvod sukladan sljedećim Direktivama.

R&TTE direktiva 1999/5/EC

R&EMC direktiva 2004/108/EC

Direktiva o niskonaponskim uređajima  
2006/95/EC

Gore opisan proizvod sukladan je osnovnim zahtjevima navedenih direktiva.

Zastupnik za Europu:

LG Electronics Krijgsman 1, 1186 DM

Amstelveen, Nizozemska

Korištenje isključivo u zatvorenom prostoru.

## □ [Slovenčina]

### Vyhlasenie o zhode pre oblast' EÚ

Spoločnosť LG Electronics týmto vyhlasuje, že tento výrobok dosahuje súlad s nasledujúcimi smernicami.

Smernica R&TTE 1999/5/ES

Smernica EMC 2004/108/ES

Smernica o slaboprúde 2006/95/ES

Vyššie popísané výrobky vyhovujú základným požiadavkám uvedených smerníc.

Európske zastupiteľstvo:

LG Electronics Krijgsman 1, 1186 DM  
Amstelveen, Holandsko

Len na použitie v interiéri.

## □ [Slovenščina]

### Izjava o skladnosti EU

LG Electronics izjavlja, da je ta izdelek v skladu z naslednjimi direktivami.

Direktiva 1999/5/ES o radijski opremi in telekomunikacijski terminalski opremi ter medsebojnem priznavanju skladnosti te opreme

Direktiva 2004/108/ES o elektromagnetni združljivosti

Direktiva 2006/95/ES o nizki napetosti

Zgoraj opisani izdelki izpolnjujejo bistvene zahteve navedenih direktiv.

Evropski zastopnik:

LG Electronics Krijgsman 1, 1186 DM  
Amstelveen, Nizozemska

Samo za uporabo v zaprtih prostorih.



□ [Español]

## Aviso de conformidad con la UE

Por la presente, LG Electronics declara que este producto cumple con las siguientes directivas.

Directiva sobre equipos radioeléctricos y equipos terminales de telecomunicación 1999/5/CE

Directiva sobre compatibilidad electromagnética 2004/108/CE

Directiva sobre baja tensión 2006/95/CE

Los productos descritos anteriormente cumplen con los requisitos esenciales de las directivas especificadas.

Representante europeo:

LG Electronics Inc. Krijgsman 1, 1186 DM  
Amstelveen, Países Bajos

Sólo para uso en interiores.

□ [Svenska]

## Meddelande om EU-regelefterlevnad

LG Electronics intygar härmed att den här produkten uppfyller följande gällande direktiv:

R&TTE-direktivet 1999/5/EG

EMC-direktivet 2004/108/EG

Lågspänningsdirektivet 2006/95/EG

Ovan nämnda produkter stämmer överens med de grundläggande kraven som anges i direktiven.

Europeisk representant:

LG Electronics Krijgsman 1, 1186 DM  
Amstelveen, Nederländerna

Används endast inomhus.

## □ [Türkçe]

### AB Uygunluk Bildirimi

LG Electronics, burada bu ürünün aşağıdaki Direktifler ile uyumlu olduğunu beyan eder.

R&TTE Direktifi 1999/5/EC

EMC Direktifi 2004/108/EC

DÜŞÜK VOLTAJ Direktifi 2006/95/EC

Yukarıda anlatılan ürünler, belirtilen direktiflerin gereklilikleri ile uyumludur.

Avrupa temsilciliği :

LG Electronics Krijgsman 1, 1186 DM  
Amstelveen, Hollanda

Sadece kapalı alanda kullanım.

## □ [Українська]

### Підтвердження відповідності стандартам ЄС

Ця компанія LG Electronics підтверджує відповідність цього продукту вимогам директив, що перелічені нижче.

Директива R&TTE, 1999/5/EC

Директива EMC, 2004/108/EC

Директива НИЗЬКОЇ НАПРУГИ, 2006/95/EC

Описані вище продукти відповідають основним вимогам вказаних директив.

Уповноважена особа у Європі:

LG Electronics Krijgsman 1, 1186 DM  
Amstelveen, Нідерланди

Призначено лише для використання в приміщенні.

## Information for recycling (take-back offer)

This product may contain parts which could be hazardous to the environment.

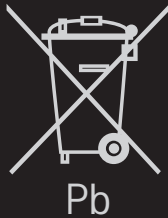
It is important that this product be recycled after use.

LGE handles all waste products through an environmentally acceptable recycling method. There are several take-back and recycling systems currently in operation worldwide.

Many parts will be reused and recycled, while harmful substances and heavy metals are treated by an environmentally friendly method. If you want to find out more information about our recycling program, please contact your local LG vendor or a corporate representative of LG. and Information of Regional Take back Schemes can be found at :

<http://www.lg.com/global/sustainability/environment/take-back-recycling.jsp>

## ❑ Disposal of waste batteries (applicable in the European Union and other European countries with separate collection systems)



This symbol on the battery or on the packaging indicates that the battery provided with this product shall not be treated as household waste.

By ensuring these batteries are disposed of correctly, you will help prevent potentially negative consequences for the environment and human health which could otherwise be caused by inappropriate waste handling of the battery. The recycling of the materials will help to conserve natural resources.

In case of products that for safety, performance or data integrity reasons require a permanent connection with an incorporated battery, this battery should be replaced by qualified service staff only.

To ensure that the battery will be treated properly, hand over the product at end-of-life to the applicable collection point for the recycling of electrical and electronic equipment.

For all other batteries, please view the section on how to remove the battery from the product safely. Hand the battery over to the applicable collection point for the recycling of

waste batteries.

For more detailed information about recycling of this product or battery, please contact your local authority, your household waste disposal service or the shop where you purchased the product.

## ❏ Energy Saving

Energy efficiency cuts energy consumption and thus saves money by reducing electricity bills.

The following indications allow to reduce power consumption when the television is not being watched:

- turning the television off at its mains supply, or un-plugging it, will cut energy use to zero for all televisions, and is recommended when the television is not being used for a long time, e.g. when on holiday,
- putting the television into standby mode, will reduce energy consumption, but will still draw some power,
- reducing the brightness of the screen will reduce energy use.