

Blu-ray Disc™ / DVD Player

BP240 / BP240D

PORTUGUÊS | MANUAL SIMPLES

Para visualizar instruções sobre funcionalidades avançadas, visite <http://www.lg.com> e transfira o Manual do Proprietário. Alguns conteúdos presentes neste manual podem não ter correspondência com a unidade.

NEDERLANDS | EENVOUDIGE HANDLEIDING

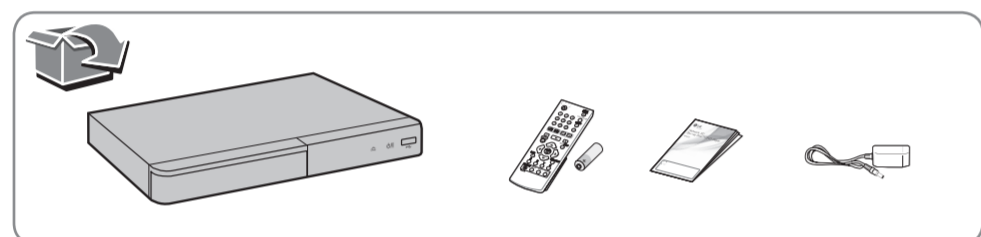
Om de instructies voor geavanceerde functies weer te geven, gaat u naar <http://www.lg.com>, waar u vervolgens de gebruikershandleiding kunt downloaden. Sommige inhoud van deze gebruikershandleiding kan van uw eenheid afwijken.

Ελληνικά | ΑΠΛΟ ΕΓΧΕΙΡΙΔΙΟ

Για να δείτε τις οδηγίες για τις προηγμένες λειτουργίες, επισκεφθείτε τη διεύθυνση <http://www.lg.com> και κατεβάστε το Εγχειρίδιο του Κατόχου. Ορισμένο από το περιεχόμενο σε αυτό το εγχειρίδιο μπορεί να διαφέρει για τη συσκευή σας.

SLOVENŠČINA | ENOSTAVNI PRIROČNIK

Če si želite ogledati navodila za napredne funkcije, obiščite <http://www.lg.com> in prenesite navodila za uporabo. Nekatera vsebine v tem priročniku se lahko razlikujejo od vaše enote.



www.lg.com

Ligação à TV (Saída HDMI)

TV-aansluiting (HDMI UIT) / Σύνδεση TV (Έξοδος HDMI) / TV-povezava (HDMI-izhod)

Ligação do adaptador de CA

Netroomadapter aansluiten / Σύνδεση του Μετασχηματιστή AC / Povezovanje napajalnika AC

Disco, Reprodução de Dados

Disk, gegevens afspelen / Δίσκος, Αναπαραγωγή περιεχομένου / Disk, Predvajanje podatkov

- Dispositivo com suporte MTP / Apparaat dat MTP ondersteunt / Συσκευή που υποστηρίζει MTP / Naprava, ki podpira MTP
- Exibe todos os dispositivos conectados. / Toont alle gekoppelde apparaten. / Εμφάνιση όλων των συνδεδεμένων συσκευών. / Prikaže vse povezane naprave.

Selecciona vídeo, fotografía ou conteúdo de áudio. / Selecteert video-, foto- en audiocontent. / Επιλογή βίντεο, φωτογραφίας ή ηχητικού περιεχομένου. / Izbere video datoteke, fotografije ali avdio vsebino.

Exibe o ficheiro ou pasta no dispositivo conectado. / Toont het bestand of de map op het gekoppelde apparaat. / Εμφάνιση του αρχείου ή του φακέλου στη συνδεδεμένη συσκευή. / Prikaže datoteko ali mapo povezane naprave.
- A reprodução da maioria dos CDs de Áudio, BD ROM e DVD ROM é iniciada automaticamente. / Bij de meeste audio cd's, bd rom en dvd romdisks start het afspelen automatisch. / Για τους περισσότερους δίσκους Audio CD, BD ROM και DVD ROM, η αναπαραγωγή ξεκινά αυτόματα. / Pri večini zvočnih CD-jev, diskov BD ROM in diskov DVD ROM se predvajanje začne samodejno.

Configuração Inicial

Begininstellingen / Αρχική διαμόρφωση / Začetna nastavitve

-
- Siga as instruções no ecrã para a instalação inicial. / Volg de aanwijzingen voor de eerste installatie die op het scherm worden weergegeven. / Ακολουθήστε τις οδηγίες της αρχικής εγκατάστασης που εμφανίζονται στην οθόνη. / Sledite navodilam za začetno namestitve, ki se prikazujejo na zaslonu.
-

Utilizar o menu de INÍCIO

HOME-menu gebruikt / Χρήση ΚΕΝΤΡΙΚΟΥ μενού / Uporaba menija DOMAČA STRAN

- Reproduz conteúdos vídeo. / Video-inhoud afspelen. / Αναπαράγει περιεχόμενα βίντεο. / Predvaja video vsebine.
- Reproduz Fotos. / Foto's weergeven. / Αναπαράγει περιεχόμενα φωτογραφίας. / Predvaja foto vsebine.
- Reproduz conteúdos áudio. / Audio-inhoud afspelen. / Αναπαράγει περιεχόμενα ήχου. / Predvaja zvočne vsebine.
- Ajusta as configurações do sistema. / De systeeminstellingen aanpassen. / Ορίζει τις ρυθμίσεις του συστήματος. / Nastavitve sistemskih nastavitve.

Informação Adicional

Aanvullende informatie / Πρόσθετες πληροφορίες / Dodatne informacije

Apoio ao Cliente

Poderá actualizar o Leitor utilizando o software mais recente de modo a melhorar o funcionamento dos seus produtos e/ou adicionar novas funcionalidades. Para obter o software mais recente deste leitor (caso tenham sido feitas actualizações), visite, por favor, <http://www.lg.com> ou contacte o centro de apoio ao cliente LG Electronics.

Klantondersteuning

Met behulp van de nieuwste software kunt u de speler bijwerken om de werking ervan te verbeteren en/of nieuwe functies toe te voegen. Als u de meest recente software voor deze speler wilt downloaden (indien er een update is uitgebracht), gaat u naar <http://www.lg.com> of neemt u contact op met de klantenservice van LG Electronics.

Υποστήριξη πελατών

Μπορείτε να ενημερώσετε τη συσκευή με το τελευταίο λογισμικό, ώστε να βελτιώσετε τη λειτουργία του προϊόντος και/ή να προσθέσετε νέα χαρακτηριστικά. Για να αποκτήσετε το πιο πρόσφατο λογισμικό για αυτήν τη συσκευή (αν έχουν γίνει ενημερώσεις), επισκεφτείτε τη σελίδα <http://www.lg.com> ή απευθυνθείτε σε ένα κέντρο εξυπηρέτησης πελατών της LG.

Podpora za stranko

Predvajalnik lahko posodobite z najnovejšo opremo, ki lahko izboljša delovanje izdelka in/ali mu doda nove funkcije. Če želite pridobiti najnovejšo programsko opremo za ta predvajalnik (če so na voljo posodobitve), obiščite <http://www.lg.com> ali se obrnite na center za pomoč uporabnikom družbe LG Electronics.

Notas sobre software de código aberto

Para obter a fonte de código correspondente sob as licenças GPL, LGPL e outras, visite <http://opensource.lg.com>. Todos os termos de licença, garantias e avisos de direitos de autor estão disponíveis para descarregar com o código de fonte.

Kennisgeving met betrekking tot open source-software

Als u de bijbehorende broncode onder GPL, LGPL en andere open source-licenties wilt downloaden, gaat u naar <http://opensource.lg.com>. Alle vermelde licentievoorwaarden, garantiedisclaimers en kennisgevingen met betrekking tot het auteursrecht, kunt u downloaden met de broncode.

Ειδοποίηση λογισμικού ανοικτής πηγής

Για να αποκτήσετε τον αντίστοιχο κωδικό πηγής υπό GPL, LGPL και άλλες άδειες ανοικτού λογισμικού, παρακαλούμε επισκεφθείτε το <http://opensource.lg.com>. Όλοι οι αναφερόμενοι όροι αδειών, απαλλαγές εγγύησης και ειδοποιήσεις περί πνευματικών δικαιωμάτων, είναι διαθέσιμοι για κατωφόρτωση με τον κωδικό πηγής.

Oporozilo glede programske opreme z odprto kodo

Za pridobitev programske opreme z odprto kodo v okviru GPL, LGPL in drugih licenc z odprto kodo obiščite <http://opensource.lg.com>. Vsi licenčni pogoji, zavrnitve garancije in obvestila o avtorskih pravicah so na voljo za prenos skupaj z odprto kodo.

Substituição da bateria / Vervangen van de batterij / Αντικατάσταση μπαταρίας / Zamenjava baterije

Especificação

Specificatie / Προδιαγραφή / Specifikacije

PORTUGUÊS

Requisitos de alimentação	12 V \equiv 1 A	Απαιτήσεις τροφοδοσίας	12 V \equiv 1 A
Transformador de corrente AC	WA-12M12FG	Μετασχηματιστής AC	WA-12M12FG
Dimensões (L x A x P)	270 x 39 x 198 mm	Διαστάσεις (Π x Υ x Β)	Περίπου 270 x 39 x 198 mm
Peso Neto (Aprox.)	0,84 kg	Καθαρό βάρος (περίπου)	0,84 kg
Barramento Alimentação (USB)	5 V \equiv 500 mA	Παροχή ρεύματος διαύλου (USB)	5 V \equiv 500 mA

O modelo e as especificações estão sujeitos a alterações sem aviso prévio.

NEDERLANDS














Stroomvereisten	12 V \equiv 1 A	Zahteva za napajanje	12 V \equiv 1 A
Netspanningsadapter	WA-12M12FG	Napajalnik AC	WA-12M12FG
Afmetingen (B x H x D)	Circa 270 x 39 x 198 mm	Dimenzije (Š x V x G)	Pribl. 270 x 39 x 198 mm
Netto gewicht (circa)	0,84 kg	Neto teža (približno)	0,84 kg
USB-busvoeding	5 V \equiv 500 mA	Napajanje vodila (USB)	5 V \equiv 500 mA

Funkcije in specifikacije se lahko kadarkoli spremenijo.



Informação de Segurança

Veiligheidsinformatie / Στοιχεία σχετικά με την ασφάλεια / Varnostne informacije



PERIGO

RISCO DE CHOQUE ELÉCTRICO NÃO ABRIR



CUIDADO: DE FORMA A REDUZIR O RISCO DE CHOQUES ELÉCTRICOS NÃO REMOVA A COBERTURA (OU PARTE TRASEIRA) NEM PARTES DE ACESSO. PEÇA ASSISTÊNCIA A PESSOAL QUALIFICADO.

Este símbolo de relâmpago com uma seta no interior de um triângulo equilátero destina-se a alertar o utilizador da presença de voltagem perigosa não isolada no interior da cobertura do produto que pode possuir magnitude suficiente para constituir risco de choque eléctrico para as pessoas.

O ponto de exclamação no interior de um triângulo equilátero destina-se a alertar o utilizador da existência de instruções importantes de funcionamento e manutenção (assistência) na literatura que acompanha este produto.

AVISO: DE FORMA A PREVENIR CHOQUES ELÉCTRICOS, NÃO EXPONHA ESTE PRODUTO A CHUVA OU HUMIDADE.

CUIDADO: O aparelho não deverá ser exposto à água (pingos ou salpicos) nem devem ser colocados perto do aparelho, ou em cima deste, objectos cheios de líquidos, como copos.

AVISO: Não instale este equipamento em espaços confinados, como estantes ou unidades idênticas.

CUIDADO: Não bloquear as aberturas de ventilação. Instale o aparelho de acordo com as instruções do fabricante. As ranhuras e aberturas na cobertura destinam-se à ventilação do aparelho, para garantir um adequado funcionamento do produto e para o proteger contra sobre-aquecimento. As aberturas nunca devem ser obstruídas, ao colocar o produto sobre uma cama, sofá, tapete ou outra superfície semelhante. Este produto não deve ser colocado numa instalação encastrada, como uma estante ou uma prateleira, a não ser que seja acuatelada uma ventilação adequada e as instruções do fabricante sejam respeitadas.

A utilização de controles, ajustes na performance ou procedimentos diferentes dos aqui especificados pode resultar em exposição a radiação e perigo subsequente.

CUIDADOS com o Cabo de Alimentação
Para desconectar da tomada principal, remova a tomada. Quando instalar o produto, certifique-se que a ficha é facilmente acessível.
*Este dispositivo está equipado com uma pilha ou acumulador portátil.

Forma segura de remover a bateria do equipamento: Remova as pilhas ou bateria antigas e siga os passos na ordem inversa para voltar a montar o equipamento. Para prevenir a contaminação do ambiente e possíveis ameaças para a sociedade e vida animal, as pilhas ou baterias gastas devem ser colocadas num contentor especial designado para esse efeito. Não eliminar pilhas ou baterias juntamente com resíduos domésticos. Recomendamos que use os sistemas locais de reutilização de baterias e acumuladores.*
A bateria não deve ser exposta a calor excessivo tal como raios solares, fogo ou outros.

AVISO: Para informação de marcação de segurança incluindo a identificação do produto e taxas de fornecimento, consulte a etiqueta na parte inferior ou parte traseira do dispositivo.

Cuidado: Utilize soemnte o adaptador de CA fornecido com este aparelho. Não utilize uma fonte de corrente de outro dispositivo ou fabricante. Utilizar qualquer outro cabo ou fonte de corrente pode provocar danos ao aparelho e anular a sua garantia.

Eliminação do seu antigo aparelho

- Todos os produtos eléctricos e electrónicos devem ser eliminados separadamente do lixo doméstico através de pontos de recolha designados, facilitados pelo governo ou autoridades locais.
- A eliminação correcta do seu aparelho antigo ajuda a evitar potenciais consequências negativas para o ambiente e para a saúde humana.
- Para obter informações mais detalhadas acerca da eliminação do seu aparelho antigo, contacte as autoridades locais, um serviço de eliminação de resíduos ou a loja onde comprou o produto.

Eliminação de baterias/acumuladores

- Este símbolo pode ser combinado com símbolos químicos para mercúrio (Hg), cádmio (Cd) ou chumbo (Pb) se a bateria contiver mais de 0.0005% de mercúrio, 0.002% de cádmio ou 0.004% de chumbo.
- Todas as baterias/acumuladores devem ser eliminadas separado do lixo municipal através dos serviços de recolha designados pelas autoridades locais ou nacionais.
- A eliminação correcta das baterias/acumuladores usadas ajuda a prevenir consequências negativas potenciais para o ambiente e para a saúde humana e animal.
- Para informações mais detalhadas sobre a eliminação das suas baterias/acumuladores, contacte por favor os serviços de reciclagem locais, ou o local onde adquiriu o produto.

A LG Electronics declara que este(s) produto(s) está / estão em conformidade com os requisitos essenciais e outras normas das Directivas 2004/108/CE, 2006/95/CE, 2009/125/CE e 2011/65/EU.

Contate o escritório para conformidade deste produto :
LG Electronics Inc.
EU Representative, Krijgsman1,
1186 DM Amstelveen, The Netherlands

- Por favor, note que este NÃO é um contacto de Apoio ao Cliente. Para Informação do Apoio ao Cliente, consulte o cartão de garantia ou contacte o seu vendedor deste produto.



VOORZICHTIG

Schokgevaar NIET OPENEN



LET OP: OM HET RISCO OP EEN ELEKTRISCHE SCHOK TE BEPERKEN, DIENT U DE BEHUIZING (OF DE ACHTERZIJDE) NIET TE VERWIJDEREN. DIT APPARAAT BEVAT GEEN ONDERDELEN DIE DOOR DE GEBRUIKER KUNNEN WORDEN ONDERHOUDEN OF GEREPAREERD. LAAT ONDERHOUD EN REPARATIES OVER AAN EEN GEKwalificeERDE ELECTRICIEN.

Het symbool dat bestaat uit een bilksmechicht met pijlpunt in een gelijkzijdige driehoek is bedoeld als waarschuwing voor de aanwezigheid van niet-geïsoleerde 'gevaarlijke stroomspanning' in de behuizing van het product. Deze spanning is dusdanig hoog dat het risico bestaat op een elektrische schok.

Het uitroepteken in een gelijkzijdige driehoek is bedoeld om de gebruiker te waarschuwen dat er belangrijke bedienings- en onderhoudsinstructies te vinden zijn in de documentatie die bij het product is geleverd.

WAARSCHUWING: OM HET RISCO VAN BRAND OF SCHOKKEN TE VERMIDDEN, MAG DEZE APPARAATUUR NIET AAN REGEN OF VOCHT WORDEN BLOOTGESTELD.

LET OP: stel het apparaat niet bloot aan vochtdruppels of -spatten en plaats nooit objecten met vloeistoffen op het apparaat.

WAARSCHUWING: plaats het product niet in een afgesloten ruimte zoals een boekenkast of gelijkwaardig.

LET OP: blokkeer de ventilatieopeningen niet. Volg voor de installatie van het apparaat de instructies van de fabrikant.De behuizing is voorzien van gulleuven en openingen voor voldoende ventilatie om ervoor te zorgen dat product naar behoren functioneert en als bescherming tegen oververhitting. Blokkeer de sleuven en openingen niet door het apparaat op een bed, bank, vloerkleed of een andere vergelijkbare ondergrond te plaatsen. Dit product mag niet in een inbouwconstructie, zoals een boekenkast of een rek, worden geplaatst, tenzij er voldoende ventilatie aanwezig is of de instructies van de fabrikant zijn opgevolgd.

Het gebruik van regelaars, instellingen of het doen van uitvoeringen anders dan hier beschreven, kan leiden tot blootstelling aan gevaarlijke straling.

WAARSCHUWING betreffende de voedingskabel
Als u het apparaat wilt loskoppelen van de stroomvoorziening, trekt u de stekker uit het stopcontact. Zorg ervoor dat de stekker eenvoudig bereikbaar is wanneer u het product installeert. Dit apparaat is voorzien van een draagbare batterij of accu.

Veilige manier om de batterij of accu uit de apparatuur te verwijderen: verwijder de oude batterij/ volg de stappen in omgekeerde volgorde om de batterij te plaatsen. Om milieuvulling en een mogelijk gevaar voor de gezondheid van mens en dier te voorkomen, dient de batterij of batterijset in een geschikte container op de daarvoor aangewezen gratis inzamelpunten te worden weggegooid. Gooi de oude batterijen en accu's nooit bij het gewone huisvuil. De batterijen mogen niet worden blootgesteld aan overmatige warmte, zoals zonnestralen, vuur en dergelijke.

WAARSCHUWING: Raadpleeg voor de veiligheidsinformatie, waaronder productidentificatie en voedingsspanning, de hoofdlabél op de achter- of onderkant van het apparaat.

Let op: Gebruik uitsluitend de netstroomadapter die bij dit apparaat is meegeleverd. Gebruik geen voeding van een ander apparaat of een andere fabrikant. Door het gebruik van een andere voedingskabel of voedingsbron kan het apparaat worden beschadigd en u garantie ongeldig worden.

Uw oude toestel wegdoen

- Elektrische en elektronische producten mogen niet worden meegevoerd met het huishoudelijk afval, maar moeten worden ingeleverd bij speciale inzamelingspunten die door de lokale of landelijke overheid zijn aangewezen.
- De correcte verwijdering van uw oude toestel helpt negatieve gevolgen voor het milieu en de menselijke gezondheid voorkomen.
- Wilt u meer informatie over de verwijdering van uw oude toestel? Neem dan contact op met uw gemeente, de afvalophalendienst of de winkel waar u het product hebt gekocht.

Afgewerkte batterijen/acc's wegdoen

- Dit symbool kan samen met de chemische symbolen voor kwik (Hg), cadmium (Cd) en lood (Pb) worden gebruikt als de batterij of de accu meer dan 0,0005% kwik, 0,002% cadmium of 0,004% lood bevat.

- Batterijen en accu's moeten altijd gescheiden van het gemeentelijke huisvuil worden weggegaan via speciale inzameladressen die door de landelijke of de plaatselijke overheid zijn aangewezen.
- Door afgewerkte batterijen en accu's op de juiste manier weg te doen helpt u mogelijk negatieve gevolgen voor het milieu en de gezondheid van mens en dier te voorkomen.
- Bel voor meer informatie over het opruimen van afgewerkte batterijen en accu's de afdeling Milieudienst van het gemeentehuis van uw woonplaats, het dichtstbijzijnde erkende inleveradres of de winkel waar u het product hebt gekocht.

Hierbij verklaart LG Electronics dat dit/deze product(en) in overeenstemming is (zijn) met de essentiële vereisten en andere relevante bepalingen van richtlijnen 2004/108/EG, 2006/95/EG, 2009/125/

EG en 2011/65/EU.

Neem voor productnaleving contact op met ons kantoor :
LG Electronics Inc.
EU Representative, Krijgsman1,
1186 DM Amstelveen, The Netherlands

- Opgelet Dit is GEEN klantendienst. Zie het garantiebewijs voor de gegevens van de klantendienst of neem contact op met de verdelers waarbij u dit product gekocht heeft.



ΠΡΟΣΟΧΗ

ΚΙΝΔΥΝΟΣ ΗΛΕΚΤΡΟΠΛΗΞΙΑΣ ΜΗ ΑΝΟΙΓΕΤΕ



ΠΡΟΣΟΧΗ: ΓΙΑ ΤΟΝ ΠΕΡΙΟΡΙΣΜΟ ΤΟΥ ΚΙΝΔΥΝΟΥ ΗΛΕΚΤΡΟΠΛΗΞΙΑΣ ΜΗ ΑΝΟΙΓΕΤΕ ΤΟ ΚΑΛΥΜΜΑ (Η ΤΗΝ ΠΛΑΤΗ), ΔΕΝ ΠΕΡΙΕΧΕΙ ΕΞΑΡΤΗΜΑΤΑ ΕΠΙΛΕΧΟΜΕΝΑ ΣΥΝΤΗΡΗΣΗΣ ΑΠΟ ΤΟ ΧΡΗΣΤΗ, ΓΙΑ ΕΠΙΣΚΕΥΗ ΕΠΙΚΟΙΝΩΝΗΣΤΕ ΜΕ ΕΞΕΙΔΙΚΕΥΜΕΝΟ ΠΡΟΣΩΠΟ.



Το σύμβολο του βέλους σε σχήμα αστραπής μέσα σε τριγωνικό πλαίσιο προειδοποιεί τον χρήστη για παρουσία επικίνδυνης τάσης χωρίς μόνωση στο εσωτερικό του προϊόντος η οποία μπορεί να είναι αρκετά μεγάλου μεγέθους για να προκαλέσει ηλεκτροπληξία.

Το θαυμαστικό μέσα σε τριγωνικό πλαίσιο προειδοποιεί τον χρήστη ότι πρόκειται για σημαντικές οδηγίες λειτουργίας και συντήρησης στο εγχειρίδιο που παρέχεται μαζί με το προϊόν.

ΠΡΟΕΙΔΟΠΟΙΗΣΗ: ΓΙΑ ΝΑ ΑΠΟΤΡΕΥΕΤΕ ΟΥΘΙΟΝΟΜΗΤΟ ΚΙΝΔΥΝΟ ΠΥΡΚΑΓΙΑΣ Η ΗΛΕΚΤΡΟΠΛΗΞΙΑΣ, ΜΗΝ ΕΚΘΕΤΕΤΕ ΤΟ ΠΡΟΪΟΝ ΣΕ ΒΡΟΧΗ Ή ΥΓΡΑΣΙΑ.

ΠΡΟΣΟΧΗ: Μην αφήνετε υγρά να στάζουν ή να πιτσιλάνε πάνω στη συσκευή και μην τοποθετείτε αντικείμενα με υγρά, όπως βάζα, πάνω στη συσκευή.

ΠΡΟΕΙΔΟΠΟΙΗΣΗ: Μην τοποθετείτε τη συσκευή σε περιορισμένους χώρους, όπως βιβλιοθήκες και παρόμοια έπιπλα.

ΠΡΟΣΟΧΗ: Μη φράζετε τα ανοίγματα αερισμού. Εγκαταστήστε σύμφωνα με τις οδηγίες του κατασκευαστή. Οι σπείρες και τα ανοίγματα στο περίβλημα παρέχονται για αερισμό και για να διασφαλιστεί η αξιόπιστη λειτουργία του προϊόντος και η προστασία του από τυχόν υπερθέρμανση. Τα ανοίγματα δεν θα πρέπει ποτέ να εμποδίζονται, κάτι που συμβαίνει, για παράδειγμα, όταν τοποθετείτε το προϊόν σε κρεβάτι, καναπέ, χαλί ή άλλη παρόμοια επιφάνεια. Αυτό το προϊόν δεν θα πρέπει να τοποθετείται μέσα σε κλειστή θέση, όπως μια βιβλιοθήκη ή μια ραφιέρα, εκτός αν παρέχεται κατάλληλος εξοπλισμός ή ακολουθούνται οι οδηγίες του κατασκευαστή.

Η χρήση άλλων ελέγχων, ρυθμίσεων, ή η τέλεια διαδικασίων διαφορετικών των όσων ορίζονται στο παρόν, ενδέχεται να επιφέρει έκθεση σε επικίνδυνη ακτινοβολία.

ΠΡΟΣΟΧΗ όσον αφορά στο καλώδιο ρεύματος
Για να διακρίνετε την παροχή ρεύματος, αφαιρέστε το βύσμα του καλωδίου παροχής από την πρίζα. Όταν εγκαθιστάτε το προϊόν, βεβαιωθείτε ότι το βύσμα προσελαυνείται εύκολα.
Αυτή η συσκευή διαθέτει φορητή μπαταρία ή συσσωρευτή.
Σωστός τρόπος για την αφαίρεση της μπαταρίας ή της συσσωρευτή: Αφαιρέστε την παλιά μπαταρία ή συστοιχία μπαταριών και ακολουθήστε τα βήματα της εγκατάστασης με αντίστροφη σειρά. Για να αποτραπεί μόλυνση του περιβάλλοντος και πρόκληση πιθανής απειλής στην υγεία ανθρώπων και ζώων, θα πρέπει να εναποθέσετε την παλιά μπαταρία σε κατάλληλη θήκη στα καθορισμένα σημεία συλλογής. Μην πετάτε τις μπαταρίες μαζί με άλλα οικιακά απορρίμματα. Συνιστάται η χρήση των τοπικών, δωρεάν συστημάτων διάθεσης απορριμάτων για μπαταρίες και συσσωρευτές. Η μπαταρία δεν θα πρέπει να εκτίθεται σε υπερβολική θέρμανση, όπως ηλικιακή ακτινοβολία, φλόγα και τα συναφή.

ΣΗΜΕΙΩΣΗ: Για πληροφορίες ασφαλείας, όπως πληροφορίες ταύναμησης του προϊόντος και ηλεκτρικής τάσης, ανατρέξτε στην κύρια ετικέτα στο κάτω ή πάνω μέρος της συσκευής.

Προσοχή: Χρησιμοποιείτε μόνο τον μετασχηματιστή AC που παρέχεται με αυτή τη συσκευή. Μην χρησιμοποιείτε παροχή ρεύματος άλλης συσκευής ή άλλου κατασκευαστή. Η χρήση αποσιδηρούμε άλου καλωδίου ή αποσιδηρούσε άλλης παροχής ισχύος μπορεί να προκαλέσει ζημιά στην συσκευή και να καταστήσει άσκητη την εγγύηση.

Απόρριψη της παλιάς σας συσκευής

- Η απόρριψη όλων των ηλεκτρικών και ηλεκτρονικών προϊόντων πρέπει να γίνεται χωριστά από τα γενικά οικιακά απορρίμματα μέσω καθορισμένων εγκαταστάσεων συλλογής απορριμάτων, οι οποίες έχουν δημιουργηθεί είτε από την κυβέρνηση ή από τις τοπικές αρχές.
- Η σωστή απόρριψη της παλιάς σας συσκευής θα βοηθήσει στην αποτροπή πιθανών αρνητικών συνεπειών για το περιβάλλον και την υγεία του ανθρώπου.
- Για πιο λεπτομερείς πληροφορίες σχετικά με την απόρριψη της παλιάς σας συσκευής, επικοινωνήστε με το αρμόδιο τοπικό γραφείο, υπηρεσία διάθεσης οικιακών απορριμάτων ή η μαγαζί από το οποίο αγοράσατε το προϊόν.

Απόρριψη παλιών μπαταριών / συσσωρευτών

- Αυτό το σύμβολο ενδέχεται να συνδυάζεται με χημικά σύμβολα για υδράργυρο (Hg), καδμίο (Cd) ή μόλυβδο (Pb) εάν η μπαταρία περιέχει περισσότερο από 0,0005% υδράργυρο, 0,002% καδμίο ή 0,004% μόλυβδο.
- Όλες οι μπαταρίες / συσσωρευτές θα πρέπει να απορρίπτονται χωριστά από τα οικιακά απορρίμματα, στις προβλεπόμενες εγκαταστάσεις συλλογής που έχει δημιουργήσει το κράτος ή οι τοπικές αρχές.
- Η σωστή απόρριψη των παλιών μπαταριών / συσσωρευτών συμβάλλει στην πρόληψη αρνητικών επιπτώσεων για το περιβάλλον, τα ζώα και την υγεία των ανθρώπων.
- Για αναλυτικότερες πληροφορίες σχετικά με την απόρριψη των παλιών μπαταριών / συσσωρευτών, επικοινωνήστε με το δημαρχείο σας, την υπηρεσία αποκομιδής απορριμάτων ή το κατάστημα όπου αγοράσατε το προϊόν.

Με το παρόν η LG Electronics δηλώνει ότι αυτό το/τα προϊόν/τα πληρο/ούν τις ουσιώδεις απαιτήσεις και άλλες σχετικές διατάξεις των Οδηγών 2004/108/ΕΚ, 2006/95/ΕΚ, 2009/125/ΕΚ και 2011/65/ΕU.

Επικοινωνήστε με τα γραφεία για τη συμμόρφωση αυτού του προϊόντος:
LG Electronics Inc.
EU Representative, Krijgsman1,
1186 DM Amstelveen, The Netherlands

- Παρακαλούμε σημειώστε ότι αυτό ΔΕΝ αποτελεί τηλεφωνικό κέντρο για σέρβις. Όσον αφορά τις πληροφορίες για να ελέγξετε καταναλωτών, ανατρέξτε στην κάρτα Εγγύησης ή επικοινωνήστε με το διαμονέα που αγοράσατε το προϊόν.

POZOR
NEVARNOST ELEKTRICNEGA UDARA, NE ODPIRAJTE

POZOR: ZA ZMANJANJE TVEGANJA TELESNIH POŠKODB NE ODSTRANITE POKROVA (ALI ZADNIJEGA DELA) NAPRAVA NE VSEBUJE DELOV, KI BI JIH LAHKO SERVISIRAL UPORABNIK, SERVISIRANJE PREPUŠTITE USPOSOBLJENEMU SERVISNEMU OSEBU.

Simbol strele s puščico v enokotrančnem trikotniku je namenjen za opozarjanje uporabnika na prisotnost neizolirane nevarne napetosti v ohišju izdelka, ki je dovolj visoka, da predstavlja nevarnost električnega udara za osebe.

Klicaj v enokotrančnem trikotniku je namenjen za opozarjanje uporabnika na prisotnost pomembnih navodil za uporabo in vzdrževanje (servisiranje) v gradivih, ki spremljajo izdelek.

OPOZORILO: POŽAR ALI ELEKTRIČNI UDAR PREPREČITE TAKO, DA TEGA IZDELKA NE IZPOSTAVLJATE DEŽJU ALI VLAGI.

POZOR: Naprave ni dovoljeno izpostavlјati vodi (pljuskanje ali kapljanje), na napravo pa ne polagajte predmetov, napolnjenih z vodo, na primer vaz.

OPOZORILO: Te opreme ne vgradite v zaprt prostor, kot je vitrina za knjige ali podobno.

POZOR: Ne zapirate odprtin za zračenje. Napravo namestite skladno z navodili proizvajalca.

Reže in odprtine v ohišju so namenjene za zračenje, ki zagotavlja zanesljivo delovanje izdelka s tem, da ga ščiti pred pregrevanjem. Odprtini ni dovoljeno prekriti, na primer tako, da izdelek postavite na posteljo, zofa, preprogo ali drugo podobno površino. Izdelka ni dovoljeno postaviti v zaprt prostor, kot je vitrina za knjige ali omara, razen če je poskrbljeno za potrebno zračenje in če ste upoštevali navodila proizvajalca.

Uporaba krmilnih elementov, nastavitev ali postopkov, ki se razlikujejo od tistih, ki so opisani v tem dokumentu, lahko povzroči nevarno izpostavljenost sevanju.

POZOR, napajalni kabel
Če želite odklopiti napajanje, izvlecite vtik napajalnega kabla. Pri vgradnji izdelka poskrbite, da je vtik zlahka dostopen.

Ta naprava je opremljena s prenosno baterijo ali akumulatorjem.
Varno odstranjevanje baterije ali akumulatorja iz opreme: Odstranite staro baterijo ali akumulator, postopek poteka obratno kot pri sestavljanju. Da preprečite onesnaženje okolja in škodovanje zdravju ljudi in živali, zavrzite staro baterijo ali akumulator v ustrezno posodo na označenem zbirnem mestu. Baterije ali akumulatorja ne zavrzite med ostale odpadke. Priporočamo, da uporabljate krajevni brezplačni sistem za odstranjevanje baterij in akumulatorjev. Baterij ni dovoljeno izpostavljati prekomerni vročini, na primer neposredni sončni svetlobi, ognju in podobnemu.

