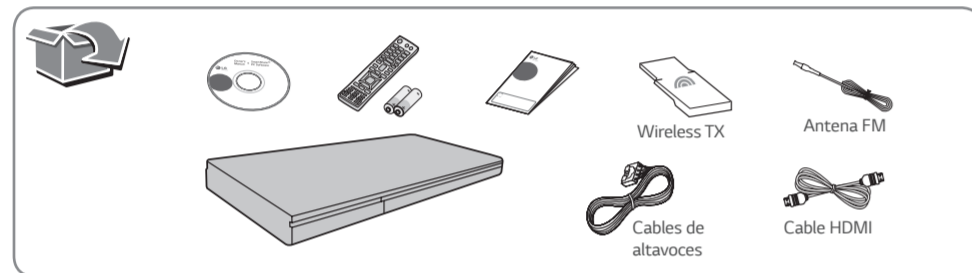


Sonido de cine canal 9.1

Sistema 3D Blu-ray™/
Teatro en casa
BH9540TW

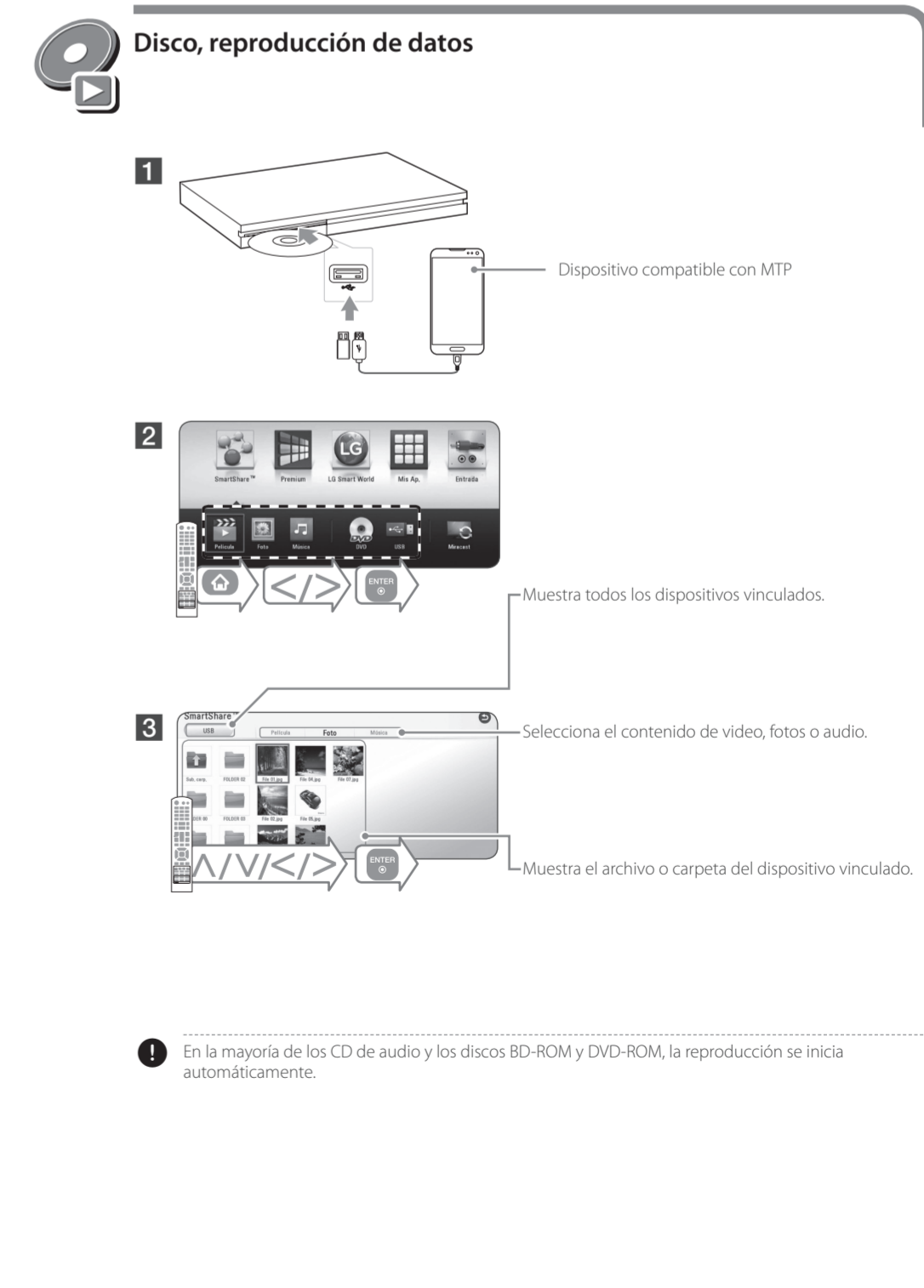
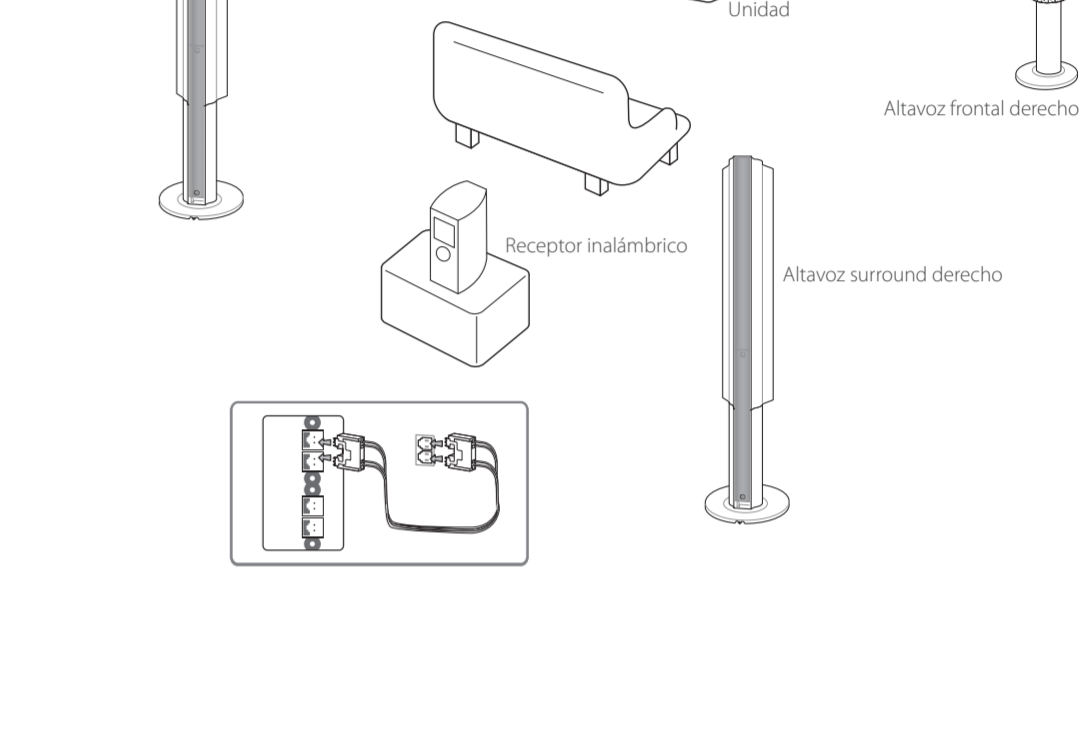
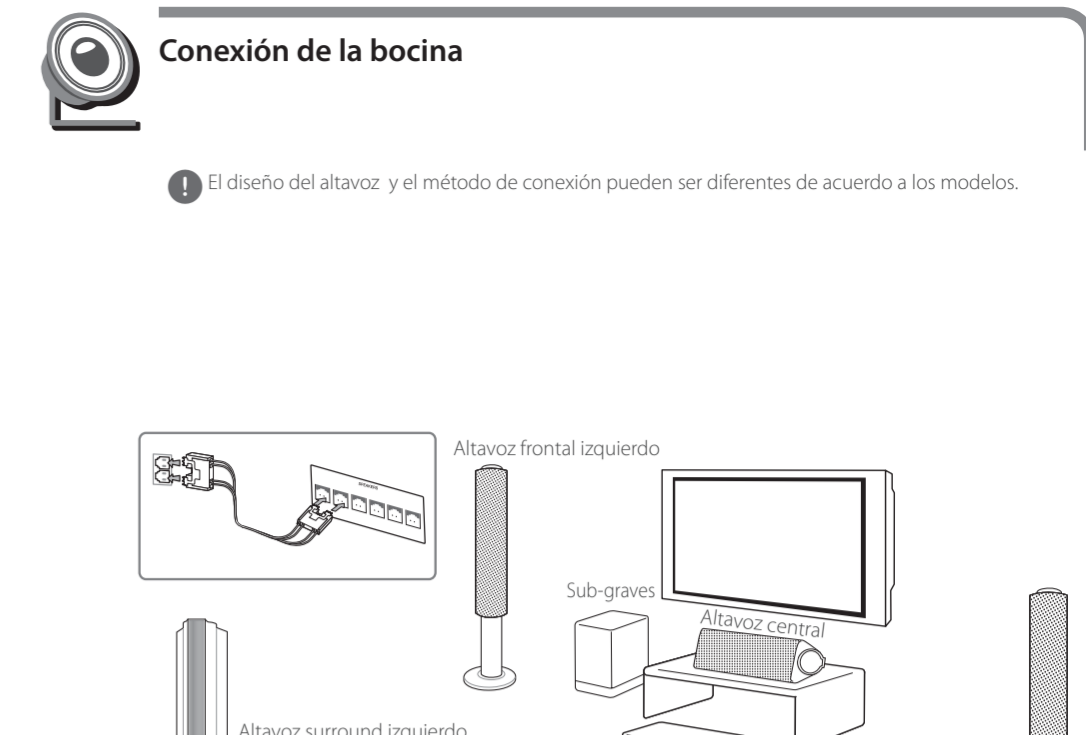
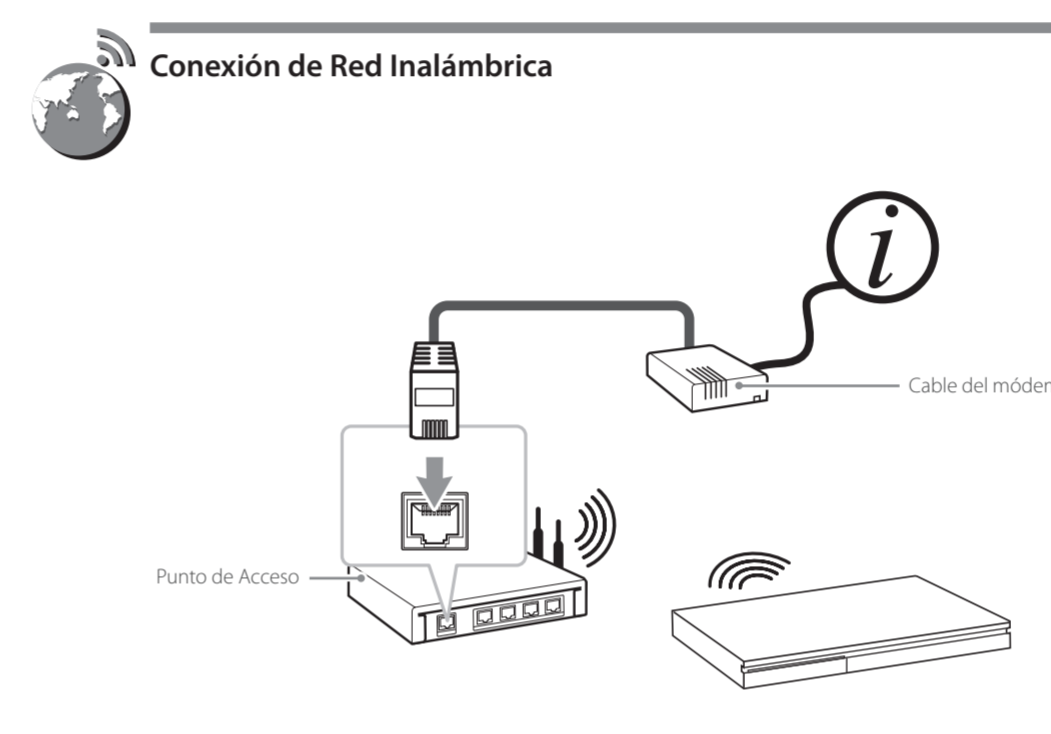
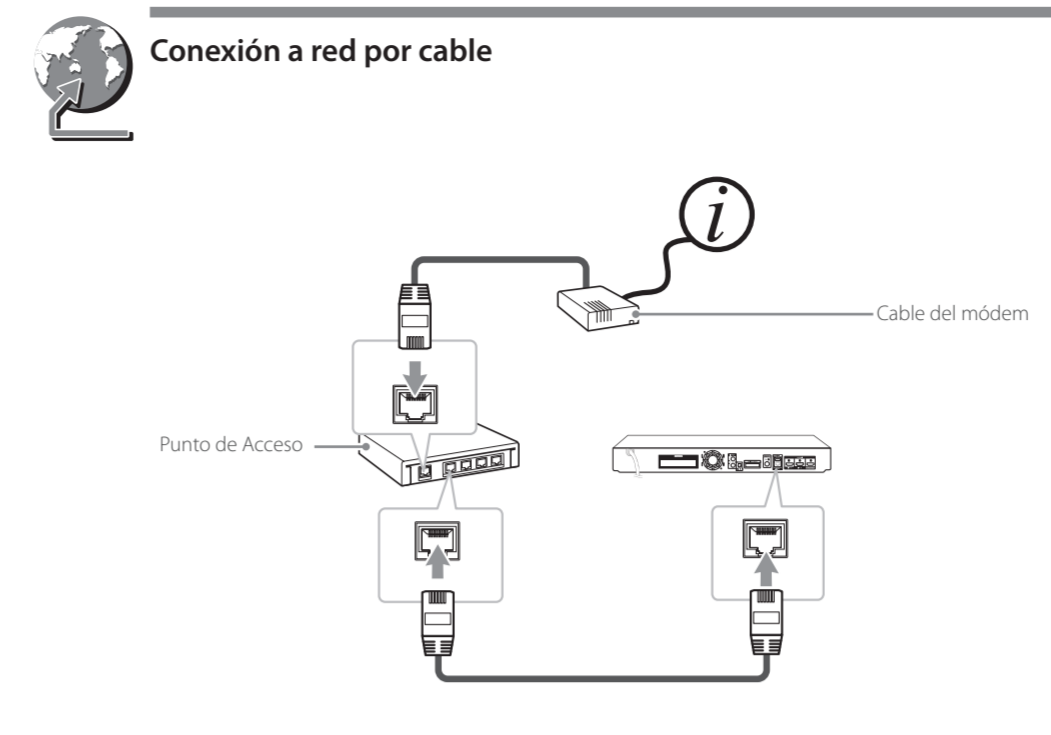
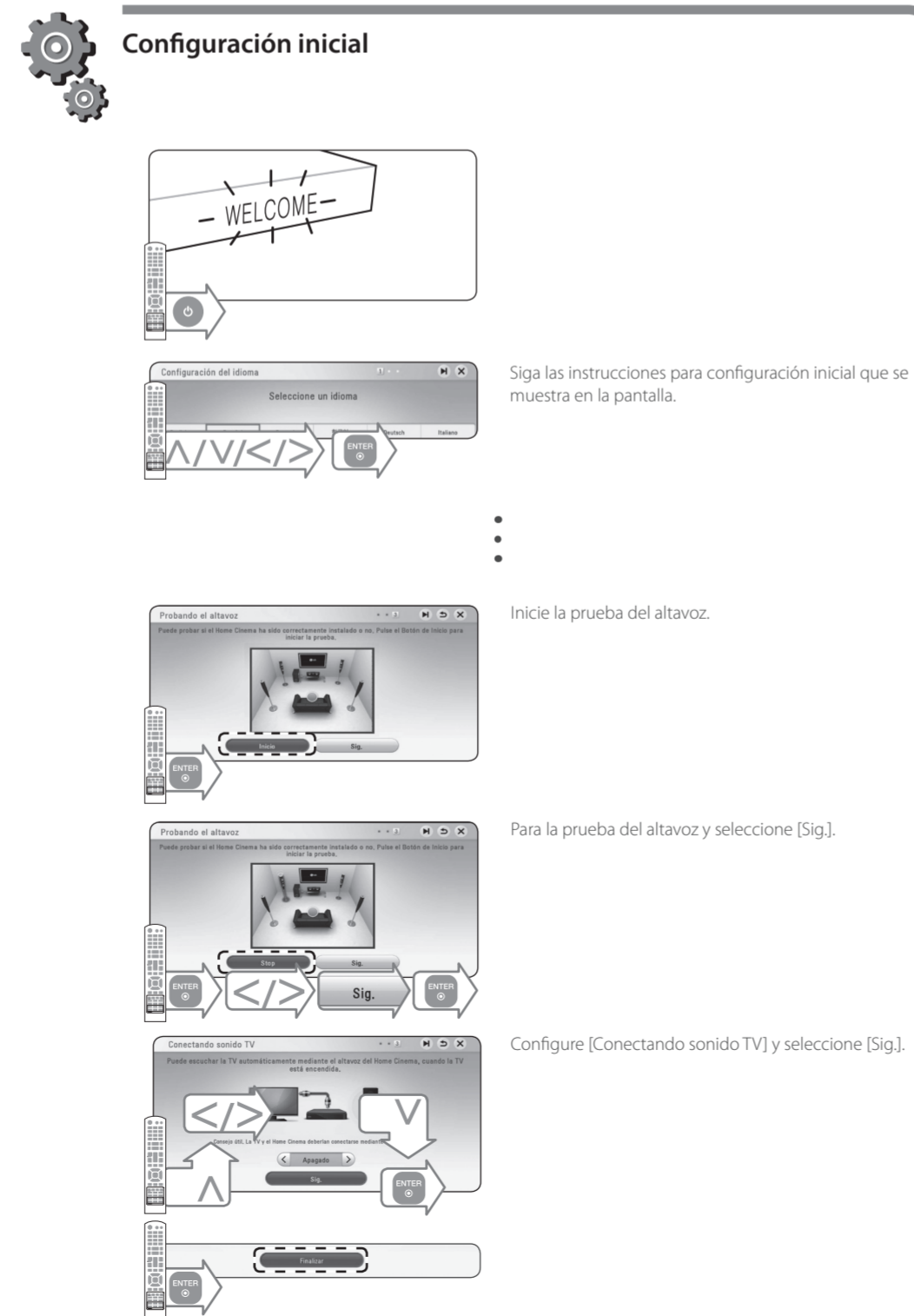
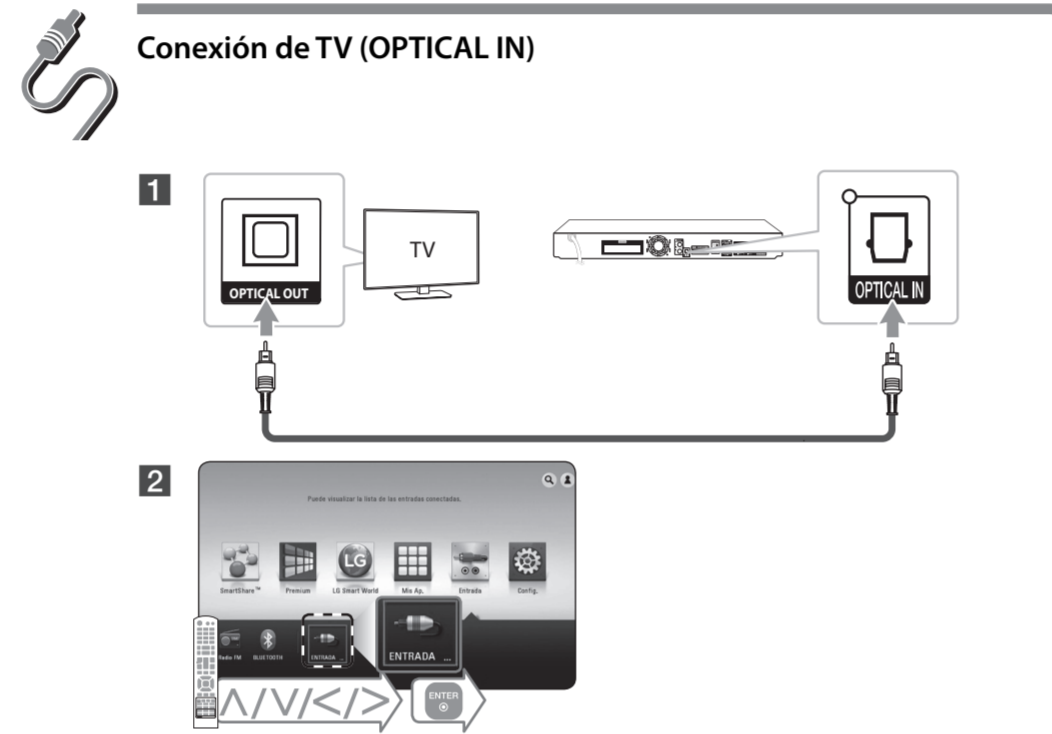
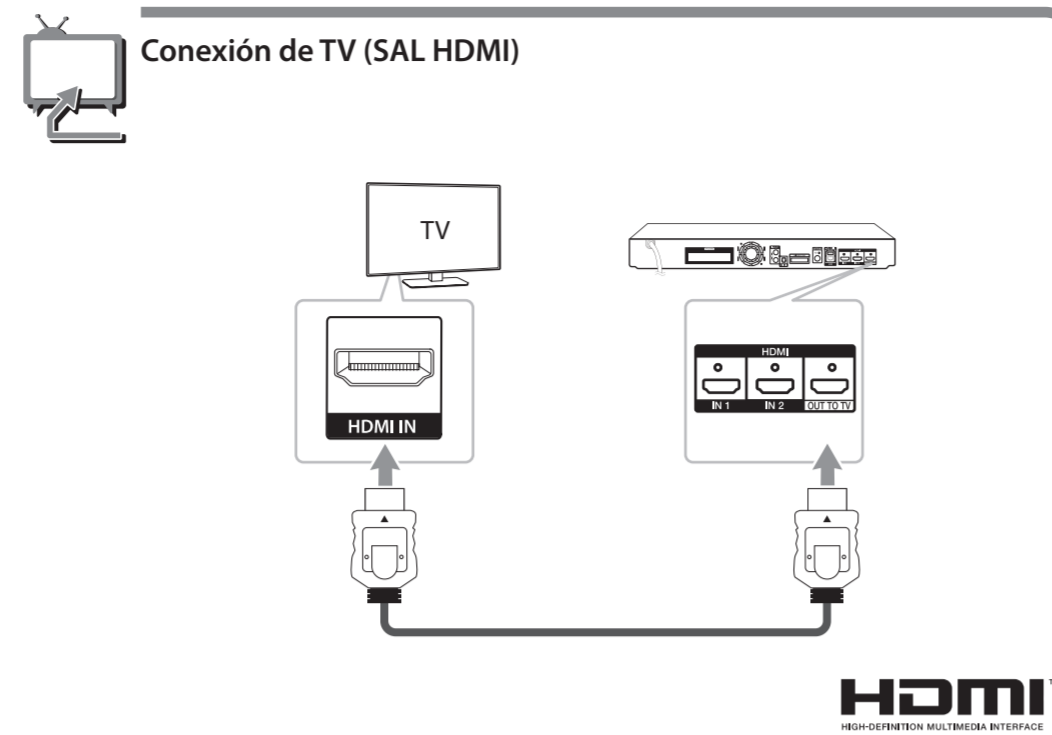
ESPAÑOL | MANUAL SIMPLE

Antes de operar su producto lea esta guía rápida de operación. Un Manual del Propietario extendido que contiene información sobre las características avanzadas está ubicado en el CD-ROM proporcionado en versión electrónica. Para leer estos archivos, usted necesitará usar una Computadora Personal (PC) equipada con una unidad CD-ROM. Algunos de los contenidos de este manual pueden ser diferentes de su aparato.



www.lg.com

Sor Juana Inés de la Cruz No 555
Col. San Lorenzo Industrial
Tlalneantla de Baz
Estado de México C.P. 54033
Tel. (55) 5321-1919
Lada sin costo 01 (800) 347 1919
LG Electronics México S.A. de C.V.






Reproductor en red

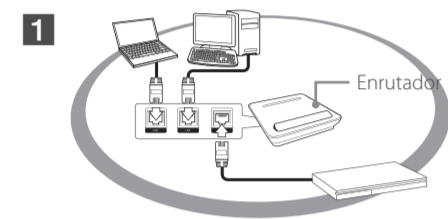
Instalación del software para PC SmartShare

- 1 Instalar el software para PC SmartShare.

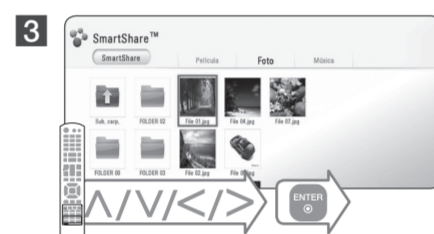
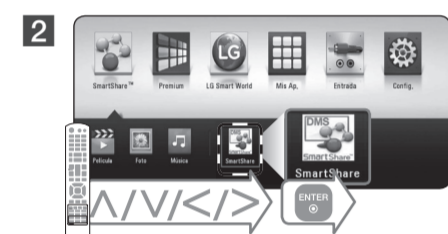


Ejecute el programa y configure la carpeta que desea compartir.

Reproducción de SmartShare en red



Compruebe la conexión y las configuraciones de red.



Disfrute de Miracast

- 1 Encienda el dispositivo certificado Miracast y ejecute la función [Miracast].
- 2 Encienda la aplicación LG AV. La aplicación remota está instalada y ejecute LG AV Remote.
- 3

En función del estado de la red inalámbrica, es posible que el reflejo sea inestable.



Para disfrutar de la navegación web

- 1 Compruebe la conexión y las configuraciones de red.
- 2

Recomendamos una velocidad mínima de conexión de 4 Mbps y los formatos de archivos reproducibles en el navegador de internet son "jpeg", "png", "gif", "wmv", "asf", "wma", "mp3", "mp4".



Disfrute del sonido privado

- 1 Asegúrese de que su equipo inteligente esté conectado a la misma red Wi-Fi que este reproductor.
- 2 Encienda la aplicación LG AV. La aplicación remota está instalada y ejecute LG AV Remote.
- 3

No todos los modos son compatibles con el sonido privado y el pareo de varios equipos podría no estar disponible.



Actual. Software

- 1
- 2
- 3
- 4



Información adicional

Soporte para el cliente

Puede actualizar el lector para usar el software más reciente e incrementar el funcionamiento de los productos y/o añadir nuevas características. Para obtener el software más reciente para este reproductor (si se hicieron las actualizaciones), proceda con las actualizaciones de software como se dijo anteriormente o visite <http://www.lg.com>, o contacte el Centro de Atención al Cliente de LG Electronics.

Notificación de software de código fuente abierto

Para obtener el código fuente correspondiente bajo GPL, LGPL y otras licencias de fuente libre, favor de visitar <http://opensource.lge.com>. Todos los términos de licencia referida, limitación de responsabilidad de garantía y notificaciones de copyright están disponibles para descargar con el código fuente.



Especificación

ESPAÑOL

Requisitos de alimentación	Consulte la etiqueta principal en el panel trasero. (México: 120 Vca 60 Hz)
Consumo de energía	130 W
Dimensiones (A x Alt x F)	Approx. 444 mm X 65 mm X 292,5 mm
Peso neto (aprox.)	3,3 kg
Alimentación bus (USB)	DC 5 V \pm 500 mA (Frontal) / DC 5 V \pm 300 mA (Posterior)

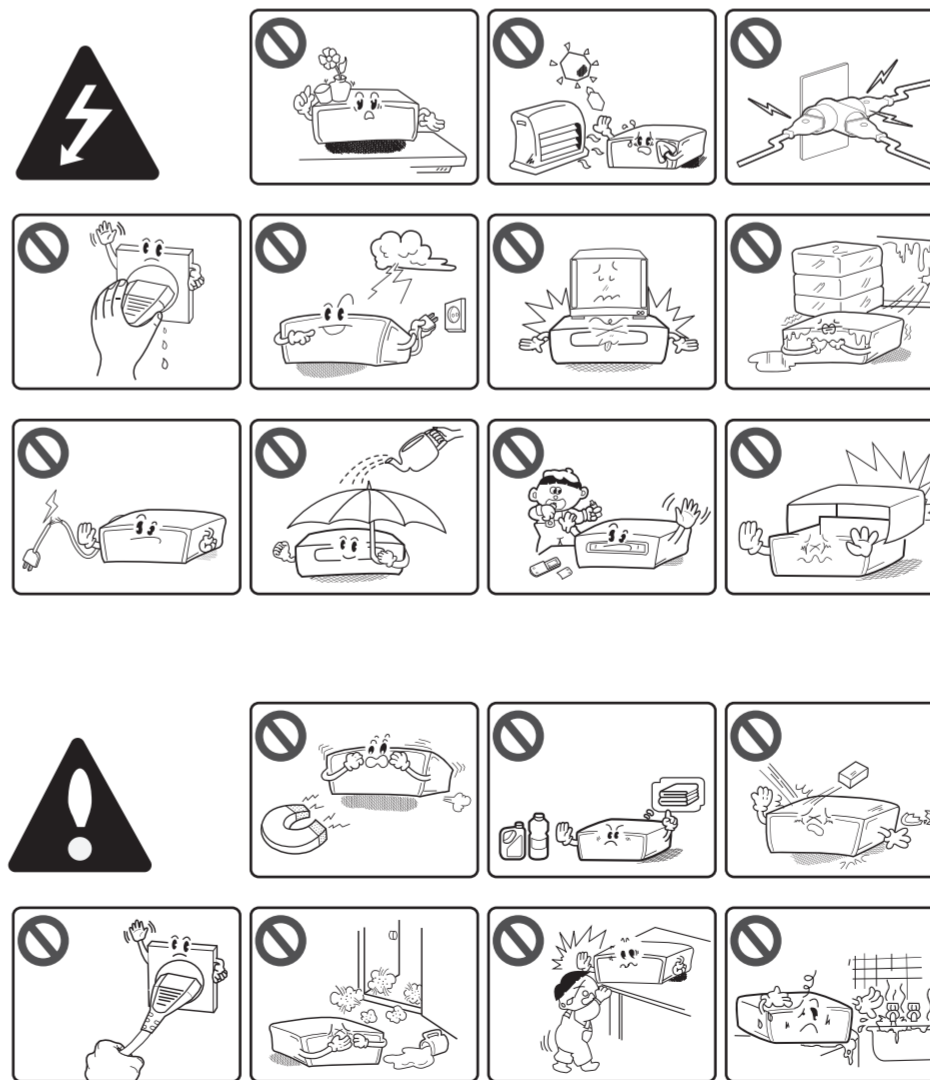
El diseño y las especificaciones están sujetas a cambio sin previo aviso.

MÓDULO WIFI, LG: PW-MN5275 / REGISTRO COFETEL: RCPLGPW13-0166
 Transmisor inalámbrico, LG: T2 / REGISTRO COFETEL: RCPLGT213-0168
 Receptor inalámbrico, LG: R2 / REGISTRO COFETEL: RCPLGR213-0167
 MÓDULO BLUETOOTH, LG: MB8811CO / REGISTRO COFETEL: RCPLGMB13-1455

La operación de este equipo está sujeta a las siguientes condiciones:
 (1) es posible que este equipo o dispositivo no cause interferencia perjudicial y,
 (2) este equipo o dispositivo debe aceptar cualquier interferencia, incluyendo la que pueda causar su operación no deseada.



Información de seguridad



PRECAUCIÓN RIESGO DE CHOQUE ELÉCTRICO. NO ABRIR.

PRECAUCIÓN: PARA REDUCIR EL RIESGO DE CHOQUE ELÉCTRICO, NO RETIRE LA CUBIERTA (O LA PARTE POSTERIOR), EN EL INTERIOR NO HAY PIEZAS REPARABLES POR EL USUARIO. SOLICITE AYUDA AL PERSONAL DE SERVICIO CALIFICADO.

El símbolo del rayo con punta de flecha dentro de un triángulo equilátero pretende alertar al usuario de la presencia de voltaje peligroso no aislado en el interior del armario del producto que puede tener la magnitud suficiente para constituir un riesgo de choque eléctrico para las personas.

El signo de exclamación dentro de un triángulo equilátero pretende alertar al usuario de la presencia de instrucciones importantes (de servicio) para el funcionamiento y mantenimiento en la información que acompaña al producto.

ADVERTENCIA: PARA REDUCIR EL RIESGO DE INCENDIO O CHOQUE ELÉCTRICO, NO EXPONGA ESTE PRODUCTO A LA LLUVIA NI A LA HUMEDAD.

ADVERTENCIA: no instale el equipo en un espacio cerrado, como un librero o mueble similar.

PRECAUCIÓN: no obstruya ninguno de los orificios de ventilación. Instale conforme a las instrucciones del fabricante. Las ranuras y orificios del armario cumplen un propósito de ventilación y aseguran el funcionamiento adecuado del producto, a fin de protegerlo de un posible sobrecalentamiento. Los orificios no deben obstruirse. El producto no debe colocarse sobre una cama, sofá, tapete o una superficie similar. Este producto no debe colocarse en una instalación empotrada, como un librero o estante, a menos que haya una buena ventilación y se respeten todas las instrucciones del fabricante.

El uso de controles o ajustes, o la ejecución de procedimientos, a excepción de los que se especifican aquí, puede causar una exposición peligrosa a la radiación.

PRECAUCIÓN relacionada con el cable de alimentación
 Para desconectar la alimentación principal, retire el cable principal de alimentación. Durante la instalación del producto, asegúrese de que el tomacorriente sea fácilmente accesible.

PRECAUCIÓN: el aparato no debe exponerse al agua (goteo o salpicaduras) y no debe colocar sobre el aparato objetos llenos de líquidos, como floreros.

Este dispositivo está equipado con una batería o acumulador portátil.

Forma segura de retirar la batería del equipo: retire la batería o baterías antiguas siguiendo el orden inverso al de instalación. Para evitar contaminar el medioambiente y provocar posibles daños a la salud pública, las baterías viejas deben llevarse a los puntos de recogida designados, no se deshaga de las baterías con la basura normal. Es recomendable utilizar los sistemas locales de recogida de baterías y acumuladores. La batería no debe exponerse a calor excesivo como el del sol, el fuego o fuente similar.



Instrucciones importantes de seguridad

1. Lea estas instrucciones.
2. Guarde estas instrucciones.
3. Siga todas las advertencias.
4. Siga todas las instrucciones.
5. No use este aparato cerca del agua.
6. Limpie únicamente con un paño seco.
7. No obstruya ninguna salida de ventilación. Instale de acuerdo con las instrucciones del fabricante.
8. No instale cerca de fuentes de calor como radiadores, registros de calefacción, estufas u otros aparatos (incluyendo amplificadores) que produzcan calor.
9. Respete el uso de la conexión del tomacorriente polarizado o con conexión a tierra. Un tomacorriente polarizado tiene una cuchilla más ancha que la otra. Un tomacorriente con tierra tiene dos cuchillas y una pata para tierra. La cuchilla más ancha o la pata para tierra sirven como protección. Si el tomacorriente proporcionado no se ajusta a su tomacorriente, póngase en contacto con un electricista para que lo reemplace.
10. Proteja el cable de alimentación para que no caminen sobre él o quede atorado, particularmente en contactos, en receptáculos y en el punto por donde sale del aparato.
11. Solamente use los aditamentos / accesorios especificados por el fabricante.
12. Use únicamente con el carro, estante, trípode, soporte o mesa especificados por el fabricante o que haya sido vendido junto con el aparato. Cuando use un carro, tenga cuidado cuando mueva la unidad / carro para evitar accidentes por vuelcos.
13. Desconecte este aparato durante tormentas eléctricas o cuando no vaya a usarlo por periodos prolongados.
14. Haga que todo el mantenimiento sea realizado solamente por personal técnico cualificado. Solicite mantenimiento cuando el aparato haya sufrido cualquier tipo de daño, por ejemplo, si el cable de alimentación o el tomacorriente están dañados, cuando se haya derramado líquido sobre el aparato o hayan caído objetos sobre él, cuando haya sido expuesto a lluvia o humedad, cuando no funcione con normalidad o cuando haya sufrido una caída.

