

## Podręcznik obsługi

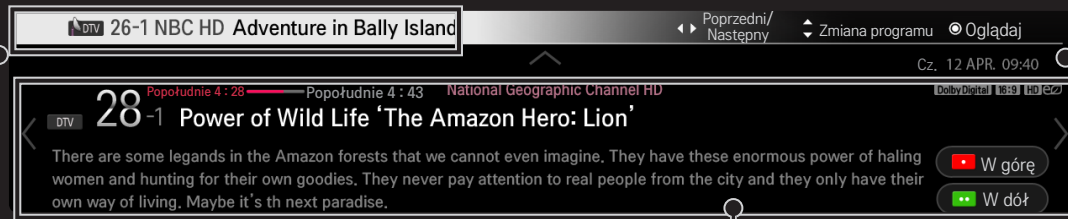
Jest to 「Podręcznik obsługi」 zainstalowany w telewizorze.

Zawartość tego podręcznika może zostać zmieniona bez wcześniejszego powiadomienia w celu zapewnienia lepszej jakości.

## ☐ Wyświetlanie informacji o programie

Wyświetlenie informacji dotyczących bieżącego programu i/lub godziny itp.

- 1 Przesuń kursor pilota Magic w górę ekranu telewizora.
  - 2 Kliknij aktywowany obszar symbolu kanału.
  - 3 U dołu ekranu telewizora zostaną wyświetlone informacje o programie.
- ✎ Telewizor użytkownika może różnić się od pokazanego na ilustracji.



Bieżąca godzina

Nazwa Programu

Szczegółowe informacje o programie  
(w przypadku sygnału cyfrowego)

## ❑ Ustawianie ulubionych programów

**SMART**  ⇒ **Ustawienia** → **INSTALACJA** → **Edycja programu**

- 1 Przejdź do odpowiedniego programu i naciśnij **Przycisk z kółkiem(OK)**. Program zostanie wybrany.
- 2 Naciśnij opcję **Ustaw jako ulubiony**.
- 3 Wybierz odpowiednią grupę ulubionych programów.
- 4 Wybierz opcję **OK**. Element Ulubionych zostanie ustawiony.

## ❑ Korzystanie z Ulubionych

**SMART**  ⇒ **Lista programów**

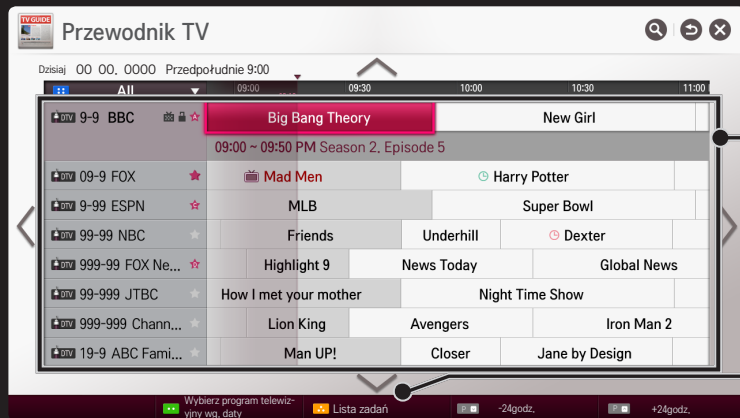
Zostanie wyświetlona lista programów. Można wybrać żądany wstępnie ustawiony program z Listy ulubionych A do D.

# SMART => Przewodnik TV

[Tylko w trybie cyfrowym]

Prezentuje informacje o programach i ich czasie emisji. Prezentuje informacje o programach i planowanie oglądania / nagrywania.

[Telewizor użytkownika może różnić się od pokazanego na ilustracji]



Naciśnij **Przycisk kółka (OK)** po przejściu do odpowiedniego programu, aby wyświetlić go lub wyświetlić i nagrać.

Wyświetlenie listy zadań w celu wprowadzenia zmian lub usunięcia.




Utworzenie planu poprzez wybór daty / godziny / programu.  
Utworzenie powtarzającego się planu.



## ❑ Automatyczna konfiguracja programów

**SMART**  ⇒ **Ustawienia** → **INSTALACJA** → **Strojenie automatyczne**

Umożliwia automatyczne dostrojenie programów.

- 1 Wybierz kraj, w którym używany jest telewizor. Ustawienia dotyczące programów zmieniają się w zależności od wybranego kraju.
  - 2 Rozpocznij **strojenie automatyczne**.
  - 3 Wybierz źródło sygnału wejściowego.
  - 4 Skonfiguruj funkcję Strojenie automatyczne zgodnie z instrukcjami wyświetlanymi na ekranie.
-  Jeżeli źródło sygnału wejściowego nie jest właściwie podłączone, funkcja zapisu programów może nie działać poprawnie.
  -  **Strojenie automatyczne** wyszukuje tylko programy nadawane w danym momencie.
  -  Jeżeli funkcja **Blokada odbiornika** jest włączona, zostanie wyświetlone wyskakujące okienko z monitem o wprowadzenie hasła.

## □ Ustawienia trybu cyfrowej telewizji kablowej

Wyszukiwanie programów przy wybranym ustawieniu PEŁNY może zająć więcej czasu.

Do szybkiego i skutecznego wyszukiwania wszystkich dostępnych programów potrzebne są poniższe wartości. Najczęściej używane wartości zostały udostępnione jako „domyślne”.

Częstotliwość	Wprowadź częstotliwość.
Szyb. transmisji	Prędkość, z którą np. modem przesyła informacje (symbole) do programu.
Modulacja	Sposób wprowadzania sygnałów audio i wideo do fali nośnej.
Identyfikator sieci	Niepowtarzalny identyfikator przydzielany użytkownikowi.
Częstotliwość początkowa	Wprowadź początkową wartość zakresu częstotliwości.
Częstotliwość końcowa	Wprowadź końcową wartość zakresu częstotliwości.

## □ Ustawienia trybu satelitarnego

Satelita	Umożliwia wybór satelity.
Częstotliwość konwertera	[Zależnie od kraju] Dostępne wartości to 9750/10600, 9750/10750, 9750, 10600, 10750, 5150, MDU1, MDU2, MDU3, MDU4, MDU5. W przypadku wybrania wartości 9750/10600 lub 9750/10750 (MHz) ustawienie <b>22KHz Tone</b> jest nieaktywne. Jeśli potrzebna częstotliwość konwertera nie znajduje się na liście, wybierz opcję Użytkownik i wprowadź częstotliwość ręcznie.
Transponder	Umożliwia wybór transpondera, który ma zostać dostrojony.
22KHz Tone	W przypadku korzystania z przełącznika <b>22KHz Tone</b> wybierz opcję A lub B. W przypadku korzystania z przełącznika <b>22KHz Tone</b> ustawienia Unicable i Rodzaj silnika są nieaktywne.

Zasilanie konwertera	Aby włączyć zasilanie konwertera, wybierz opcję <b>Wł.</b> W przypadku wybrania opcji <b>Wył.</b> ustawienie <b>Rodzaj silnika</b> będzie nieaktywne.
DiSEqC	W przypadku korzystania z przełącznika DiSEqC, wybierz jedną z opcji A–D / Sygnał A-B. W przypadku korzystania z przełącznika <b>DiSEqC</b> ustawienia <b>Unicable</b> i <b>Rodzaj silnika</b> są nieaktywne.
Ustawienie Unicable	Wybierz opcję <b>Wł.</b> , aby korzystać z funkcji <b>Unicable</b> , a następnie skonfiguruj ustawienia tej funkcji w menu <b>Ustawienie Unicable</b> . W przypadku włączenia funkcji <b>Unicable</b> ustawienia <b>22KHz Tone</b> , <b>DiSEqC</b> i <b>Rodzaj silnika</b> są nieaktywne.
Rodzaj silnika	Wybierz opcję <b>Rodzaj silnika</b> , aby korzystać z obrotnicy, a następnie skonfiguruj ustawienia obrotnicy w menu <b>Ustawienia silnika</b> . W przypadku włączenia obrotnicy ustawienia <b>22KHz Tone</b> , <b>DiSEqC</b> i <b>Unicable</b> są nieaktywne.

- ✎ W przypadku wyboru w menu satelita wartości Inne należy dodać transponder, korzystając z funkcji Strojenie ręczne.
- ✎ W przypadku wyboru przełączników Sygnał 22KHz i DiSEqC, należy podłączyć je tak, jak jest to przedstawione w menu ekranowym.
- ✎ W przypadku usunięcia satelity z listy w menu, usunięte zostaną także wszystkie programy zapisane dla danego satelity.

## □ Ustawienia trybu obrotnicy

- DiSEqC 1.2: sterowanie obrotnicą zmieniającą pozycję anteny satelitarnej.

Kierunek obrotu	Umożliwia wybór kierunku, w którym obrotnica ma się obracać.
Tryb obrotu	Dostępne są dwa tryby obrotu: Krokowy i Ciągły. <ul style="list-style-type: none"><li>• <b>Krok</b>: obrotnica obraca się krokowo, zgodnie z wartością wprowadzoną przez użytkownika (od 1 do 128).</li><li>• <b>Ciągłe</b>: obrotnica obraca się w sposób ciągły do momentu naciśnięcia przycisku Zatrzymaj.</li></ul>
Próba TP	Umożliwia wybór testowanego transpondera, który ma zostać dostrojony.

Ustaw limit	<p>Umożliwia ustawienie kierunku ruchu obrotnicy na wschód lub na zachód, tak aby obracała się tylko w wyznaczonym kierunku.</p> <ul style="list-style-type: none"><li>• Wł.: umożliwia ograniczenie ruchu do określonego kierunku poprzez wybór pozycji Zachód/Wschód.</li><li>• Wył.: umożliwia anulowanie ustawionego limitu.</li></ul>
Idź do 0	Umożliwia przesunięcie obrotnicy do pozycji zerowej.
Zachowaj	Umożliwia zapisanie bieżącego kierunku ruchu obrotnicy.

- **USALS:** umożliwia ustawienie obecnego położenia (długość geograficzna/szerokość geograficzna).

## ☐ Ustawienia cyfrowej telewizji kablowej

SMART  ⇒ Ustawienia → INSTALACJA → Ustawienia cyfrowej telewizji kablowej

[Dotyczy tylko trybów: TV kablowa oraz TV kablowa i TV satelitarna]

Operator usługi	<p>Ustawianie operatora usługi.</p> <p>Podczas zmiany operatora usługi aktualnie zapisane programy są usuwane i uruchamiana jest funkcja Strojenie automatyczne.</p>
Autom. aktualizacja programów	<ul style="list-style-type: none"><li>• <b>Wł.:</b> umożliwia aktualizację informacji o wszystkich programach obsługujących tę funkcję, w tym o aktualnie oglądanym programie.</li><li>• <b>Wył.:</b> tylko informacje o aktualnie oglądanym programie mogą być aktualizowane.</li></ul>



- ✎ Liczba opcji dostępnych w menu Operator usługi zależy od liczby operatorów usług obsługiwanych w danym kraju.
- ✎ Jeżeli liczba obsługiwanych operatorów usług w danym kraju wynosi 1, menu staje się nieaktywne.
- ✎ Jeśli w polu operatora usługi ustawiona jest wartość Ziggo, nie można wybrać opcji Ustawienia cyfrowej telewizji kablowej.

## ☐ Ustawienie satelity

**SMART**  ⇒ **Ustawienia** → **INSTALACJA** → **Ustawienie satelity**

[Dotyczy tylko trybów: TV satelitarna, Antena i TV satelitarna, TV kablowa i TV satelitarna]

Umożliwia dodawanie, usuwanie i wybieranie satelitów zgodnie z własnymi preferencjami.

## ❑ Aktualizacja listy programów Tivu

**SMART**  ⇒ **Ustawienia** → **INSTALACJA** → **Aktualizacja listy programów Tivu**

[Tylko Włochy]

[Dotyczy tylko trybów: TV satelitarna, Antena i TV satelitarna, TV kablowa i TV satelitarna]

Funkcja ta aktualizuje listę zapisanych programów na podstawie informacji zawartych w sygnale satelitarnym lub sygnale z nadajników naziemnych dostępnym w danym kraju.

Lista programów jest aktualizowana nawet po wyłączeniu telewizora. Po przeprowadzeniu aktualizacji układ listy programów może ulec zmianie. Jeśli nie chcesz korzystać z tej funkcji, wybierz ustawienie Wył.


## ❑ Aktualizacja listy programów

**SMART**  ⇒ **Ustawienia** → **INSTALACJA** → **Aktualizacja listy programów**

[Dotyczy tylko trybów: TV satelitarna, Antena i TV satelitarna, TV kablowa i TV satelitarna]

Funkcja ta aktualizuje listę zapisanych programów na podstawie informacji zawartych w sygnale satelitarnym lub sygnale z nadajników naziemnych dostępnym w danym kraju.

Lista programów jest aktualizowana nawet po wyłączeniu telewizora. Po przeprowadzeniu aktualizacji układ listy programów może ulec zmianie. Jeśli nie chcesz korzystać z tej funkcji, wybierz ustawienie Wył.


 W Austrii, Czechach, Francji, Słowacji, Hiszpanii, Turcji, Norwegii, Szwecji, Finlandii, Danii, Niemczech, Polsce i Rosji ta funkcja jest obsługiwana, gdy w ustawieniu **Operator usługi** nie jest wybrana wartość **Brak**.

## ☐ Program regionalny

SMART  ⇒ Ustawienia → INSTALACJA → Program regionalny

[Tylko Austria]

Umożliwia ustawienie transmisji regionalnej i oglądanie jej w określonym czasie.


 Aby ustawić operatora usługi dla TV satelitarnej, należy włączyć opcję **AKTIV**.

## □ Edycja transpondera

SMART  ⇒ Ustawienia → INSTALACJA → Edycja transpondera

[Jeśli tryb programu jest ustawiony na opcję Satelita]

Można dodać/zmodyfikować/usunąć transponder.

 Jeśli w polu Kraj wybrano wartość Rosja, naciśnij przycisk Zarej. jako transp. dom. na pilocie, aby ustawić żądany transponder na funkcję Home.

## ☐ Korzystanie ze strojenia ręcznego

**SMART**  ⇒ **Ustawienia** → **INSTALACJA** → **Strojenie ręczne**

Umożliwia ręczne wyszukanie programów i zapis wyniku strojenia.

W przypadku sygnału cyfrowego można sprawdzić siłę i jakość sygnału.

 Można także zmienić zakres **Częstotliwość(kHz)** i **Szerokość pasma**.

## ❑ Edytowanie listy programów

**SMART**  ⇒ **Ustawienia** → **INSTALACJA** → **Edycja programu**



Edytowanie zapisanych programów.

Umożliwia dodanie do ulubionych, zablokowanie/odblokowanie oraz pomijanie wybranego programu.



## SMART => Ustawienia → INSTALACJA → Tryb Programu

Ta funkcja umożliwia oglądanie ustawionego programu w trybie Antena, TV kablowa, Satelita lub CAM Mode (Tryb CAM).

-  Programy można oglądać wyłącznie w wybranym trybie.
-  Menu CAM jest dostępne tylko wtedy, gdy tryb CAM Mode (Tryb CAM) jest włączony. Nazwa menu może być różna w zależności od rodzaju modułu CAM.


1 2 3 (Pilot Magic) →  (pilot ekranowy)

(lub naciśnij przycisk **TEXT**).

[Zależnie od kraju]

Teletext jest bezpłatną usługą nadawaną przez stacje telewizyjne. Usługa dostarcza informacji tekstowych na temat programów telewizyjnych, wiadomości i pogody.

Dekoder teletextu tego telewizora może obsługiwać systemy SIMPLE, TOP i FASTEXT.




Kolorowe przyciski	Wybór poprzedniej lub następnej strony.
Przyciski numeryczne	Wprowadzanie numeru strony, do której chce się przejść.
	Wybór poprzedniej lub następnej strony.

## ❑ Specjalne funkcje teletekstu

1 2 3 (Pilot Magic) →  (pilot ekranowy)

(lub naciśnij przycisk **T. OPT.**)

Wybierz menu **Opcje teletekstu.**

 Indeks	Służy do wybierania stron indeksu.
 Czas	Podczas oglądania programu telewizyjnego można wybrać to menu, aby w prawym górnym rogu ekranu wyświetlić aktualną godzinę.
 Przytrzymaj	Zatrzymuje automatyczną zmianę strony, która ma miejsce, gdy strona teletekstu składa się z co najmniej 2 stron podrzędnych.

 Odkryj

Wybór tego menu powoduje wyświetlenie ukrytych informacji, na przykład rozwiązań zagadek lub łamigłówek.

 Aktualizuj

W czasie oczekiwania na nową stronę teletekstu na ekranie jest wyświetlany symbol stacji telewizyjnej.

Język

[Tylko w trybie cyfrowym]  
Ustawienie języka teletekstu.



1 2 3 (Pilot Magic) →  (pilot ekranowy)

(lub naciśnij przycisk **TEXT**.)


(Tylko w Wielkiej Brytanii/Irlandii)

Funkcja cyfrowego teletekstu zapewnia lepszą jakość tekstu i grafiki niż poprzednia analogowa wersja. Funkcja cyfrowego teletekstu zapewnia dostęp do specjalnych usług cyfrowego teletekstu oraz określonych usług nadawanych w postaci cyfrowego teletekstu.

## □ Teletekst w ramach usługi cyfrowej

- 1 Naciśnij przycisk numeryczny albo przycisk **P** , aby wybrać określony kanał nadający cyfrowy teletekst.
- 2 Postępuj zgodnie z zaleceniami zamieszczonymi w cyfrowym teletekście. Aby przejść do następnego kroku, naciśnij **123**(Pilot Magic), **TEXT**, przycisk nawigacji, przycisk czerwony, zielony, żółty lub niebieski albo przyciski numeryczne itp.
- 3 Naciśnij przycisk numeryczny lub przycisk **P** , aby skorzystać z innego kanału oferującego cyfrowy teletekst.

## □ Teletekst w usłudze cyfrowej


- 1 Naciśnij przycisk numeryczny albo przycisk **P** , aby wybrać określony kanał nadający cyfrowy teletekst.
- 2 Naciśnij przycisk **TEXT** lub jeden z kolorowych przycisków, aby włączyć teletekst.
- 3 Postępuj zgodnie z zaleceniami zamieszczonymi w cyfrowym teletekście. Aby przejść do następnego kroku, naciśnij **123** (Pilot Magic), przycisk nawigacji, przycisk czerwony, zielony, żółty lub niebieski albo przyciski numeryczne itp.
- 4 Naciśnij przycisk **TEXT** lub jeden z kolorowych przycisków, aby wyłączyć cyfrowy teletekst i powrócić do oglądania telewizji.

## ☐ Ustawianie auto. startu funkcji MHP

**SMART**  ⇒ **Ustawienia** → **OPCJE** → **MHP Auto Start**

[Zależnie od modelu] [Tylko we Włoszech]

Jest to funkcja automatycznego uruchamiania interfejsu MHP w celu transmisji danych na obszarze Włoch. Należy jej używać w przypadku kanałów, które obsługują sygnał MHP. Działanie funkcji przesyłania danych może być zakłócone z powodu różnych sytuacji występujących w stacji nadawczej.

 Usługa MHP nie jest dostępna podczas korzystania z funkcji Time Machine II .



## ❑ Co to jest HbbTV?

[Zależnie od modelu] [Zależnie od kraju]

HbbTV lub hybrydowa telewizja szerokopasmowa zastępuje istniejące usługi analogowego teletekstu i oferuje interaktywną usługę internetową nowej generacji. Usługa HbbTV przypomina cyfrowy teletekst lub funkcję EPG i może być źródłem różnorodnych usług stanowiących dodatek do standardowej treści programów.

Funkcjonalność i jakość usługi HbbTV zależy od nadawcy programu.

Ta funkcja może być niedostępna w niektórych krajach.

We Francji usługa HbbTV jest odbierana za pośrednictwem systemu transmisji naziemnej.

W Niemczech usługa jest odbierana za pośrednictwem systemu transmisji naziemnej, kablowej i satelitarnej.

W Hiszpanii usługa HbbTV jest odbierana za pośrednictwem systemu transmisji naziemnej. Dostępność treści i aplikacji zależy od nadawcy.

Więcej informacji o telewizji HbbTV zamieszczono na stronie: [www.hbbtv.org](http://www.hbbtv.org).

## SMART => Ustawienia -> OPCJE -> Data Service

[Zależnie od kraju]

Ta funkcja umożliwia wybór jednej z opcji: MHEG (cyfrowy teletext) lub Teletext, jeżeli obie są dostępne.

Jeżeli dostępna jest tylko jedna z nich, włączona jest funkcja MHEG albo Teletext — niezależnie od dokonanego wyboru.


## SMART => Ustawienia → INSTALACJA → Informacje CI


- Ta funkcja umożliwia oglądanie niektórych usług kodowanych (płatnych).
- Wyjęcie modułu CI uniemożliwi oglądanie usług płatnych.
- Dostępność funkcji związanych z modułem CI (Common Interface) jest zależna od obszaru i dostępnych usług.
- Gdy moduł jest włożony do gniazda CI, menu modułu jest dostępne.
- Moduł CI i kartę inteligentną można nabyć u lokalnego sprzedawcy.

- Zdarza się, że gdy po włożeniu modułu CI włączy się telewizor, nie słychać dźwięku. Może to oznaczać niekompatybilność z modułem CI i kartą inteligentną.
- W przypadku korzystania z modułu CAM (modułu dostępu warunkowego, ang. Conditional Access Module) należy upewnić się, że spełnia on wszystkie wymagania standardów DVB-CI lub CI plus.
- Niewłaściwe działanie modułu CAM może być przyczyną złej jakości obrazu.
- [zależnie od modelu] Jeśli telewizor nie odtwarza obrazu ani dźwięku w przypadku podłączenia modułu CI+CAM, należy skontaktować się z operatorem usługi transmisji naziemnej/kablowej/satelitarnej.

## SMART ⇒ Ustawienia → OBRAZ → Proporcje ekranu

Opcja umożliwia wybór proporcji ekranu.

16:9	Obraz jest dopasowywany do szerokości ekranu.
1:1 Piksel	Obraz jest wyświetlany w oryginalnym rozmiarze bez przycinania krawędzi obrazu.  Funkcja 1:1 Piksel jest dostępna w trybach DTV, HDMI i Component (ponad 720p).
Rozmiar oryg.	Gdy telewizor odbierze sygnał obrazu panoramicznego, automatycznie przełączy się na format odbieranego obrazu.

Pełna szerokość	<p>Kiedy telewizor odbierze sygnał obrazu panoramicznego, użytkownik będzie miał możliwość dostosowania obrazu w poziomie lub w pionie, w proporcjach liniowych, tak aby całkowicie wypełnił ekran.</p> <p>W przypadku sygnału DTV filmy w proporcjach 4:3 i 14:9 są wyświetlane na całym ekranie bez żadnych zniekształceń.</p> <p> Współczynnik proporcji „Pełna szerokość” jest dostępny w trybach telewizji analogowej/cyfrowej/AV/Scart.</p>
4:3	Obraz jest dopasowywany do standardowych proporcji 4:3.
14:9	To ustawienie umożliwia wyświetlanie obrazu w formacie 14:9 lub oglądanie zwykłego programu TV w trybie 14:9. Obraz w formacie 14:9 jest wyświetlany w podobny sposób co obraz 4:3, ale z lekkim rozciągnięciem w górę i w dół.
Zbliżenie	Dopasowanie rozmiaru obrazu do szerokości ekranu. Górna i dolna część obrazu mogą zostać przycięte.
Zbliżenie kinowe	Ustawienie Zbliżenie kinowe umożliwia powiększenie obrazu z zachowaniem odpowiednich proporcji.

- ✎ Wypalenie obrazu podczas wyświetlania zawartości z zewnętrznego urządzenia może nastąpić w następujących sytuacjach:
  - wyświetlanie zawartości wideo za napisem wyświetlanym w jednym miejscu ekranu (np. nazwa sieci)
  - wyświetlanie przez dłuższy czas zawartości w proporcjach ekranu 4:3.Należy zachować ostrożność, korzystając z tych funkcji.
- ✎ Dostępne rozmiary obrazu są różne w zależności od typu sygnału wejściowego.
- ✎ W przypadku sygnału wejściowego HDMI-PC dostępne są tylko proporcje obrazu 4:3 i 16:9.
- ✎ [W modelach obsługujących sygnał 2160p] W przypadku podłączenia do urządzenia sygnału wejściowego 2160p lub wybrania w komputerze rozdzielczości 3840 x 2160, opcja **Proporcje ekranu** jest ustawiana na wartość **1:1 Piksel**.

## SMART => Ustawienia → OBRAZ → Oszczędzanie energii

Zmniejsza zużycie energii przez odpowiednie dostosowanie jasności ekranu.

Wył.	Wyłączenie trybu Oszczędzanie energii.
Minimalne / Średnie / Maksymalne	Zastosowanie wstępnie ustawionego trybu Oszczędzanie energii.
Wyłącz ekran	Ekran wyłączy się. Odtwarzany będzie wyłącznie dźwięk. Naciśnij dowolny przycisk na pilocie zdalnego sterowania (z wyjątkiem przycisku zasilania), aby ponownie włączyć ekran.



## SMART => Szybkie menu → Tryb AV

Niniejsze menu umożliwia ustawienie najlepszego obrazu/dźwięku zoptymalizowanego dla różnych trybów AV.

Wył.	Wykorzystanie zbioru wartości wybranych w menu Obraz/ Dźwięk.
Kino	Optymalizacja ustawień obrazu i dźwięku na potrzeby odtworzenia filmów.
Gra	Optymalizacja ustawień obrazu i dźwięku na potrzeby gier.

## ❑ Dostosowanie obrazu z użyciem funkcji Kreator obrazu

**SMART**  ⇒ **Ustawienia** → **OBRAZ** → **Kreator obrazu II**

Użyj pilota zdalnego sterowania i postępuj zgodnie z instrukcjami Kreatora obrazu, aby dokonać kalibracji i dostosować obraz w celu uzyskania jego optymalnej jakości, bez konieczności użycia drogich urządzeń do dostosowywania wzorców i bez pomocy specjalisty.

Postępuj zgodnie z instrukcjami, aby uzyskać optymalną jakość obrazu.

## ☐ Wybór opcji Tryb obrazu




SMART  ⇒ Ustawienia → OBRAZ → Tryb obrazu

Niniejsze menu umożliwia wybór optymalnego trybu obrazu dostosowanego do otoczenia lub do wyświetlanego programu.


Żywy	Wybór opcji powoduje zwiększenie kontrastu, jasności i ostrości, dzięki czemu możliwe jest wyświetlanie wyrazistych obrazów.
Standardowy	Wybór opcji powoduje wyświetlanie obrazów przy zachowaniu standardowych poziomów kontrastu, jasności i ostrości.
Eco/APS	[Zależnie od kraju] Funkcja oszczędzania energii umożliwia dostosowanie ustawień telewizora w celu zmniejszenie zużycia energii.
Kino / Gra / ZDJĘCIE	Wyświetla obraz filmów, gier i zdjęć (obraz nieruchomy) w optymalnej jakości.



Menu umożliwiające dostosowanie zaawansowanych ustawień jakości obrazu w celu uzyskania najlepszych wrażeń podczas oglądania. Menu ma certyfikat ISF i jest przeznaczone dla specjalistów zajmujących się kalibracją obrazu. (Logo ISF są oznaczone wyłącznie telewizory z certyfikatem ISF).  
Kalibracja ISFccc: Imaging Science Foundation Certified Calibration Control

-  Dostępny wybór trybów obrazu może różnić się w zależności od sygnału wejściowego.
-   Tryb Ekspert jest przeznaczony dla specjalistów z zakresu kalibracji obrazu i pozwala kontrolować oraz dostosowywać jakość wyświetlania w przypadku określonych obrazów. W przypadku zwykłych obrazów efekty mogą nie być zbyt wyraźnie dostrzegalne.


## ❑ Szczegółowe dostosowywanie trybu obrazu

SMART  ⇒ Ustawienia → OBRAZ → Tryb obrazu → Jasność panela / Kontrast / Jasność / Ostrość / Kolor / Odcień / Temp. barw

Najpierw wybierz odpowiedni Tryb obrazu.

Jasność panela	Pozwala dostosować jasność ekranu poprzez zmianę jasności panelu PDP.
Kontrast	Dostosowanie różnicy pomiędzy jasnymi i ciemnymi obszarami ekranu.
Jasność	Dostosowanie ogólnej jasności ekranu.
Ostrość	Dostosowanie ostrości granic pomiędzy jasnymi i ciemnymi obszarami obrazu.

Kolor	Dostosowanie kolorów wyświetlanych na ekranie poprzez ich przyciemnienie/rozjaśnienie.
Odcień	Dostosowanie balansu kolorów (czerwony/zielony).
Temp. barw	Dostosowanie ogólnej tonacji kolorów (ciepły/zimny).

-  Wybór dostępnych opcji umożliwiających szczegółowe dostosowanie obrazu może różnić się w zależności od sygnału wejściowego oraz innych ustawień obrazu.

## ☐ Konfiguracja sterowania zaawansowanego

SMART  ⇒ Ustawienia → OBRAZ → Tryb obrazu → Sterowanie zaawansowane/Kontrola zaawansowana

Funkcja umożliwia kalibrację ekranu dla każdego z trybów obrazu lub dostosowanie ustawień obrazu do ekranu specjalnego.


Najpierw wybierz odpowiedni Tryb obrazu.

Kontrast dynamiczny	Dostosowuje kontrast i kolor do poziomu optymalnego dla określonej jasności ekranu.
Kolor dynamiczny	Dostosowanie kolorów, aby wyglądały bardziej naturalnie.

Preferowany kolor	<b>Odcień skóry:</b> dostosowanie gamy odcieni skóry w celu zastosowania odcienia skóry zdefiniowanego przez użytkownika.
	<b>Kolor trawy:</b> dostosowanie gamy kolorów przyrody (kolory łąk, wzgórz itp.).
	<b>Kolor nieba:</b> dostosowanie koloru nieba.
Super rozdzielczość	Zapewnia krystalicznie czysty obraz, poprawiając szczegółowość w obszarach, w których obraz jest rozmazany lub nieprzejrzysty.
Gamma	Ustawia krzywą gradacji w oparciu o stosunek sygnału wyjściowego do sygnału wejściowego obrazu.
Gama kolorów	Wybór gamy kolorów do wyświetlenia.
Popr. krawędzi	Dzięki tej funkcji krawędzie obrazu są ostrzejsze, wyraźniejsze oraz bardziej naturalne.



Filtr koloru	Filtruje określone spektrum kolorów w paletcie kolorów RGB w celu precyzyjnego dostosowania nasycenia i odcienia.
Wzór Ekspert	Wzory używane do wprowadzania zaawansowanych dostosowań.
Balans bieli	Dostosowuje ogólną tonację ekranu zgodnie z preferencjami użytkownika. W trybie Ekspert można dokonać precyzyjnego dostosowania ustawień, korzystając z opcji Metoda / Wzór itp.
System zarządzania kolorami	Ta funkcja jest wykorzystywana przez ekspertów do kalibracji 6 kolorów za pomocą wzorów testowych (Czerwony / Zielony / Niebieski / Niebieskozielony / Purpurowy / Żółty), przy czym nie ma to wpływu na wyświetlanie innych kolorów. W przypadku zwykłych obrazów modyfikacja ustawień może nie powodować widocznych zmian kolorów.

 Wybór dostępnych opcji umożliwiających szczegółowe dostosowanie obrazu może różnić się w zależności od sygnału wejściowego oraz innych ustawień obrazu.

## ☐ Ustawienie dodatkowych opcji obrazu

SMART  ⇒ Ustawienia → OBRAZ → Tryb obrazu → Opcja obrazu

Niniejsze menu pozwala na dostosowanie szczegółowych ustawień obrazu.

Redukcja szumu	Zmniejszenie poziomu szumów występujących podczas odtwarzania filmu wideo.
Redukcja szumów MPEG	Zmniejszenie poziomu szumów powstałych na skutek kompresji cyfrowego obrazu wideo.
Poziom czerni	Dostosowanie jasnych lub ciemnych obszarów ekranu do poziomu czerni sygnału wejściowego obrazu w oparciu o stopień ciemności (poziomu czerni) ekranu.
Tryb filmu	Optymalizacja ekranu pod kątem wyświetlania filmów.

Eye Care	[zależnie od modelu] Dostosowanie jasności ekranu w celu wyeliminowania efektu oślepienia.
Motion Eye Care	[zależnie od modelu] Ogranicza zużycie energii przez odpowiednie dostosowanie jasności ekranu do ruchu obrazu na ekranie.

- ✎ Wybór dostępnych opcji umożliwiających szczegółowe dostosowanie obrazu może różnić się w zależności od sygnału wejściowego oraz innych ustawień obrazu.

## ❑ Resetowanie menu Tryb obrazu

**SMART**  ⇒ **Ustawienia** → **OBRAZ** → **Tryb obrazu** → **Resetuj obraz**


Niniejsze menu umożliwia zresetowanie wartości wprowadzonych przez użytkownika.

Zresetować można każdy z trybów obrazu. Wybierz tryb obrazu, który ma zostać zresetowany.

## SMART => Ustawienia → OBRAZ → Tryb obrazu → Opcja obrazu → TruMotion

Niniejsze menu pozwala na regulację obrazu w celu płynniejszego wyświetlania sekwencji ruchu.

Gładki	Wartość opcji De-judder wynosi 3.
Czysty	Wartość opcji De-judder wynosi 7.
Użytkownik	Opcję De-judder można ustawić ręcznie. <ul style="list-style-type: none"><li>• De-judder : Ta funkcja umożliwia wyeliminowanie efektu braku płynności.</li></ul>

 W przypadku sygnału wideo o częstotliwości 60 Hz funkcja TruMotion może nie działać.

## ☐ Korzystanie funkcji Tryb dźwięku

SMART  ⇒ Ustawienia → AUDIO → Tryb dźwięku

Dopasowuje ustawienia dźwiękowe telewizora do wybranego trybu audio.

Standardowy	Odpowiedni dla wszystkich rodzajów zawartości wideo.
Muzyka / Kino / Sport / Gra	[zależnie od modelu] Ustawia optymalne parametry dźwięku do danego rodzaju treści.
Ustawienie użytkownika	Opcja umożliwia dostosowanie głośności do poziomu wybranego przez użytkownika z użyciem funkcji Korektor użytkownika.

## ❑ Precyzyjna regulacja głośności

SMART  ⇒ Ustawienia → AUDIO → Tryb dźwięku → Ustawienie użytkownika

Najpierw wybierz Tryb dźwięku dla opcji Ustawienie użytkownika.

100 Hz / 300 Hz / 1 kHz / 3 kHz / 10 kHz	Ustawianie korekcji poprzez ręczne dostosowanie pasm dźwięku.
Resetuj	Opcja umożliwia zresetowanie wartości korektora zmienionych przez użytkownika.

## ❑ Korzystanie z opcji Tryb inteligentnego dźwięku

SMART  ⇒ Ustawienia → DŹWIĘK → Tryb inteligentnego dźwięku

Tryb ten generuje dźwięk zoptymalizowany pod kątem danego typu materiału.


- ✎ Jeżeli funkcja Tryb inteligentnego dźwięku jest włączona, opcje Tryb dźwięku, Virtual Surround Plus i Czysty głos II zostaną automatycznie dostosowane.



## ❑ Korzystanie z dźwięku Virtual Surround

**SMART**  ⇒ **Ustawienia** → **DŹWIĘK** → **Virtual Surround plus**

Opatentowana przez firmę LG technologia przetwarzania dźwięku daje wrażenie 5.1-kanałowego dźwięku przestrzennego przy użyciu jedynie dwóch głośników.

 Jeśli funkcja „Czysty głos II” jest włączona (wł.) to funkcja Virtual Surround Plus nie będzie dostępna.

## ❑ Korzystanie z funkcji Czysty głos II

**SMART**  ⇒ **Ustawienia** → **DŹWIĘK** → **Czysty głos II**

Poprawa czystości głosu.

## ☐ Ustawianie trybu głośności

SMART  ⇒ Ustawienia → DŹWIĘK → Tryb inteligentnego dźwięku

Ustawianie różnych trybów regulacji głośności.

Automatyczna głośność	Umożliwia wybór ustawienia <b>Wł.</b> dla opcji <b>Automatyczna głośność</b> . Poziomy głośności poszczególnych programów są automatycznie dostosowywane, aby umożliwić przełączanie programów bez wyraźnie odczuwalnych różnic w głośności.
Kontrola głośności	Korzystanie z pojedynczej krzywej głośności może powodować, że dźwięk nie będzie słyszalny lub będzie głośny, w zależności od otoczenia. Dostosowuje poziomy głośności do pory dnia (dzień/noc).

## ❑ Synchronizacja sygnału audio i wideo

SMART  ⇒ Ustawienia → DŹWIĘK → Ustaw. AV Sync.

Synchronizacja sygnałów audio i wideo w przypadku braku ich zgodności.

W przypadku wybrania dla opcji Ustaw. AV Sync. ustawienia WŁ. można dostosować dźwięk wyjściowy (głośniki telewizora lub sygnał SPDIF) do obrazu wyświetlanego na ekranie.

### Głośniki TV

[zależnie od modelu]


Dostosowanie synchronizacji dźwięku odtwarzanego przez wbudowane głośniki telewizora.

Przycisk „-” przyspiesza odtwarzanie dźwięku w stosunku do wartości domyślnej, a przycisk „+” je spowalnia.

## Głośnik zewnętrzny

Pozwala dostosować sposób synchronizowania dźwięku z głośników zewnętrznych, takich jak głośnik zewnętrzny podłączony do portu wyjściowego cyfrowego dźwięku, urządzenie audio firmy LG lub słuchawki.

Przycisk „-” przyspiesza odtwarzanie dźwięku w stosunku do wartości domyślnej, a przycisk „+” je spowalnia.

 Urządzenie audio firmy LG jest obsługiwane wyłącznie w modelach wyposażonych w cyfrowy port optyczny.

## Bypass

Wysyłanie sygnałów nadawczych lub dźwięku urządzenia zewnętrznego bez opóźnienia dźwięku. Dźwięk może być wysłany przed obrazem, ponieważ przetworzenie sygnału wejściowego wideo w telewizorze wymaga czasu.

## ❑ Korzystanie z opcji Ustawienia dźwięku

[Zależnie od modelu]

**SMART**  ⇒ **Ustawienia** → **DŹWIĘK** → **Ustawienia dźwięku**

## ❑ Wyjście analogowe

[Zależnie od modelu]

Umożliwia użytkownikowi wybranie opcji **Słuchawki** lub **Głośnik zewnętrzny** (wyjście audio) w zależności od podłączonego urządzenia.

## ❑ Balans

[Zależnie od modelu]

Zmiana balansu dźwięku (lewy/prawy głośnik).

## □ Optymalizacja dźwięku

[Zależnie od modelu]

Ta opcja umożliwia uzyskanie optymalnego dźwięku dla konkretnego miejsca instalacji telewizora.

Normalny	Ogólny tryb dźwięku.
Typ ścienny	Tryb dźwięku zoptymalizowany dla telewizora przymocowanego do ściany.
Typ stojący	Tryb dźwięku zoptymalizowany dla telewizora ustawionego na podstawie.

## ❑ Korzystanie z głośników telewizora

[zależnie od modelu]

**SMART** 🏠 ⇒ **Ustawienia** → **DŹWIĘK** → **Wyjście dźwięku** → **Głośniki TV**

Dźwięk zostanie odtworzony przez głośniki telewizora.

## ❑ Korzystanie z głośnika zewnętrznego

**SMART** 🏠 ⇒ **Ustawienia** → **DŹWIĘK** → **Wyjście dźwięku** → **Głośnik zewnętrzny (optyczne/HDMI ARC)**


[Dostępne wyłącznie w modelach z portem optycznym lub portem HDMI (ARC)]

Dźwięk zostanie odtworzony przez głośniki podłączone do portu optycznego.

👉 Funkcja SimpLink jest obsługiwana.

## □ Korzystanie z trybu ARC

[zależnie od modelu]

**SMART  ⇒ Ustawienia → DŹWIĘK → Wyjście dźwięku → Głośnik zewnętrzny (optyczne/HDMI ARC) → Tryb ARC**

Zewnętrzne urządzenia audio można podłączyć za pośrednictwem przewodu High Speed HDMI®, bez konieczności użycia dodatkowego optycznego przewodu audio do przesyłania sygnału SPDIF. Współpracuje z funkcją SimpLink.

Urządzenie zewnętrzne obsługujące technologię ARC (zwrotny kanał audio) należy podłączyć do portu **HDMI(ARC)**.






Wył.

Nawet po włączeniu podłączonego urządzenia zewnętrznego zgodnego z funkcją ARC dźwięk nie jest automatycznie wysyłany do głośników zewnętrznego urządzenia audio.

Wł.

Po włączeniu urządzenia zewnętrznego zgodnego z funkcją ARC dźwięk wyjściowy jest automatycznie wysyłany do głośników zewnętrznego urządzenia audio.

Informacje o funkcji SimpLink można znaleźć w sekcji 「Podręcznik obsługi → OPCJE → Aby korzystać z urządzenia wejściowego」.

-  Podłączając urządzenia zewnętrzne, należy korzystać z gniazda przeznaczonego wyłącznie dla urządzeń z obsługą funkcji ARC.
-  Podłączając urządzenia zewnętrzne, należy korzystać z przewodu High Speed HDMI®.
-  Korzystanie z urządzeń z funkcją ARC innych producentów może spowodować nieprawidłowe działanie.

## ☐ Korzystanie z opcji Wyjście dźwięku cyfrowego

**SMART** 🏠 ⇒ Ustawienia → DŹWIĘK → Wyjście dźwięku → Głośnik zewnętrzny (optyczne/HDMI ARC) → Wyjście dźwięku cyfrowego

Ustawianie wyjściowego sygnału dźwięku cyfrowego.


Pozycja	Wejściowy sygnał dźwiękowy	Wyjściowy sygnał dźwięku cyfrowego
Auto	MPEG	PCM
	Dolby Digital	Dolby Digital
	Dolby Digital Plus	Dolby Digital
	HE-AAC	Dolby Digital
PCM	Wszystkie	PCM

## ❑ Podłączanie urządzenia audio firmy LG i korzystanie z niego

Urządzenie audio firmy LG pozwala w prosty sposób uzyskać bogate brzmienie.

### ❑ Połączenie przewodowe

**SMART**  ⇒ **Ustawienia** → **DŹWIĘK** → **Wyjście dźwięku** → **Synchronizacja dźwięku LG (połączenie optyczne)**

Urządzenie audio firmy LG z logo  należy podłączyć do cyfrowego optycznego wyjścia audio.

 Dostępne tylko w przypadku modeli z cyfrowym portem optycznym.

### ❑ Połączenie bezprzewodowe

**SMART**  ⇒ **Ustawienia** → **DŹWIĘK** → **Wyjście dźwięku** → **Synchronizacja dźwięku LG (połączenie bezprzewodowe)**

Urządzenie audio firmy LG z logo  można podłączyć bezprzewodowo.

- ✎ Pilot zdalnego sterowania telewizora umożliwia regulowanie głośności podłączonego urządzenia.
- ✎ W przypadku połączenia bezprzewodowego, jeśli model wymaga modułu sterującego pilota Magic, przymocuj go i podłącz. (AN-MR400, do nabycia osobno)
- ✎ Jeżeli nie zostanie nawiązane połączenie bezprzewodowe, należy sprawdzić, czy urządzenie jest podłączone do zasilania i czy urządzenie audio firmy LG działa prawidłowo.

- ✎ Po wybraniu opcji **Synchronizacja dźwięku LG (połączenie bezprzewodowe)** wyszukiwane są urządzenia, z którymi można nawiązać połączenie, i jedno z nich jest automatycznie podłączane. Po podłączeniu urządzenia zostanie wyświetlona jego nazwa.
- ✎ W przypadku wykrycia co najmniej dwóch urządzeń pierwsze wykryte urządzenie zostanie automatycznie połączone. Aby wyświetlić więcej wykrytych urządzeń, należy nacisnąć przycisk Pokaż więcej.
- ✎ Po wybraniu opcji **Synchronizacja dźwięku LG (połączenie bezprzewodowe)** i włączeniu telewizora wyszukuje on urządzenie, z którym ostatnio nawiązał połączenie, próbując ponownie się z nim połączyć.

## ☐ Ustawianie dźwięku telewizji cyfrowej

**SMART**  ⇒ **Ustawienia** → **DŹWIĘK** → **Ustaw. dźwięku DTV**

Ta funkcja umożliwia wybór pożądanego rodzaju dźwięku, jeżeli w sygnale wejściowym zawarte są różne rodzaje dźwięku.

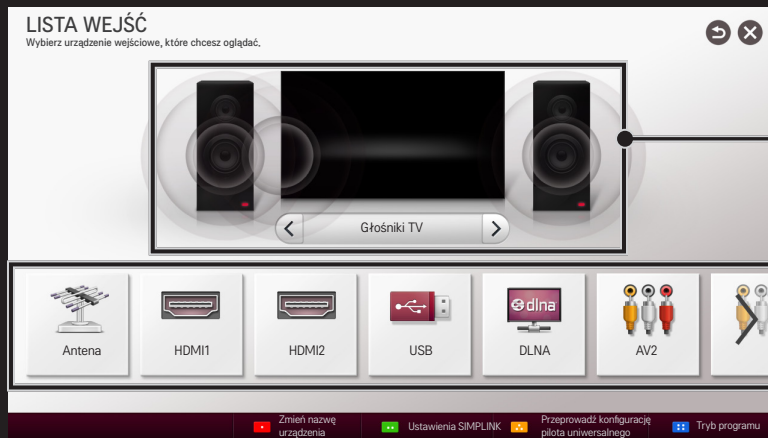
W przypadku wyboru ustawienia **AUTO** kolejność wyszukiwania jest następująca: HE-AAC → Dolby Digital+ → Dolby Digital → MPEG, a sygnał wyjściowy jest odtwarzany w pierwszym wyszukanym formacie audio.

- ✎ Następująca kolejność wyszukiwania może się różnić w zależności od kraju: HE-AAC → Dolby Digital+ → Dolby Digital → MPEG.
- ✎ Jeśli wybrany format audio nie jest obsługiwany, sygnał wyjściowy zostanie odtworzony w innym formacie.

# Wybór źródła sygnału zewnętrznego

SMART  ⇒ Lista wejść

Wybór źródła sygnału zewnętrznego.



Wybór głośnika.

Wybór sygnału wejściowego.

Ustawianie trybu programu.

[Zależnie od kraju]

Ustawianie funkcji OSS.



[Zależnie od kraju]

Edycja nazwy zewnętrznego urządzenia podłączonego do portu zewnętrznego.


Konfiguracja funkcji SIMPLINK.

## ❑ Korzystanie z funkcji SIMPLINK

SIMPLINK to funkcja, która umożliwia sterowanie różnymi urządzeniami multimedialnymi za pomocą pilota telewizora dzięki menu SIMPLINK.

- 1 Korzystając z przewodu HDMI, połącz port **HDMI IN** telewizora z gniazdem wyjściowym HDMI urządzenia obsługującego standard SIMPLINK. W przypadku zestawów kina domowego z funkcją SIMPLINK należy połączyć porty HDMI w sposób opisany powyżej, a następnie użyć przewodu optycznego do połączenia optycznego cyfrowego wyjścia audio telewizora z optycznym cyfrowym wejściem audio urządzenia obsługującego standard SIMPLINK.
- 2 Wybierz **SMART**  ⇒ **SIMPLINK**. Zostanie wyświetlone okno menu SIMPLINK.
- 3 Wybierz opcję **Ustawienia SIMPLINK** w oknie menu SIMPLINK. Zostanie wyświetlone okno konfiguracji funkcji SIMPLINK.
- 4 W oknie konfiguracji funkcji SIMPLINK wybierz dla funkcji **SIMPLINK** ustawienie **Wł.**
- 5 Zamknij okno konfiguracji funkcji SIMPLINK.
- 6 W menu **SMART**  ⇒ **SIMPLINK** wybierz urządzenie, którym chcesz sterować.



- ✎ Funkcja działa tylko w przypadku urządzeń oznaczonych logo SIMPLINK().  
Sprawdź, czy urządzenie zewnętrzne jest oznaczone logotypem SIMPLINK.
- ✎ Aby możliwe było korzystanie z funkcji SIMPLINK, wymagany jest przewód High Speed HDMI<sup>®</sup> (obsługujący mechanizm CEC (Consumer Electronics Control)). W przewodach High Speed HDMI<sup>®</sup> styk nr 13 umożliwia wymianę informacji między urządzeniami.
- ✎ Włącz lub wybierz plik multimedialny z urządzenia z funkcjami kina domowego, aby wyświetlić opcję przełączenia głośnika w tryb **Głośnik zewnętrzny**.
- ✎ Aby skorzystać z trybu **Głośnik zewnętrzny**, podłącz przewód optyczny (do nabycia osobno).
- ✎ Przełączenie w tryb sygnału zewnętrznego powoduje zatrzymanie działania urządzeń z funkcją SIMPLINK.
- ✎ Korzystanie z urządzeń z funkcjami HDMI-CEC innych producentów może spowodować nieprawidłowe działanie.
- ✎ Podłączenie przewodu optycznego jest obsługiwane wyłącznie w modelach wyposażonych w cyfrowy port optyczny.

## □ Objaśnienie funkcji dostępnych w ramach technologii SIMPLINK

Bezpośrednie odtwarzanie	Natychmiastowe rozpoczęcie odtwarzania zawartości urządzenia multimedialnego w telewizorze.
Wybór urządzenia multimedialnego	Wybór za pośrednictwem menu SIMPLINK odpowiedniego urządzenia w celu sterowania urządzeniem bezpośrednio na ekranie telewizora.
Odtwarzanie dysków	Sterowanie urządzeniem multimedialnym za pomocą pilota telewizora.
Wyłączenie wszystkich urządzeń	Jeśli w ustawieniach SIMPLINK zostało wybrane ustawienie Wł. dla funkcji Auto zasilanie, wyłączenie telewizora spowoduje wyłączenie wszystkich podłączonych urządzeń obsługujących standard SIMPLINK.

Zsynchronizowane włączanie	Jeśli w menu Ustawienia SIMPLINK dla funkcji Auto wł. wybrano wartość Wł., włączenie urządzenia SIMPLINK spowoduje włączenie telewizora.
Głośniki	Wybór głośników kina domowego lub telewizora.

## ☐ Korzystanie z funkcji drzemki

SMART  ⇒ Ustawienia → CZAS → Drzemka

Wyłączanie telewizora po upływie określonej liczby minut.

Aby anulować funkcję Drzemka, wybierz ustawienie Wył..

## ☐ Ustawianie bieżącego czasu

SMART  ⇒ Ustawienia → CZAS → Zegar

Sprawdzenie lub zmiana czasu podczas oglądania telewizji.



Auto	Synchronizacja zegara telewizora z cyfrowymi danymi dotyczącymi czasu, dostarczonymi przez stację telewizyjną.
Ręczny	Ręczne ustawienie godziny i daty w przypadku, gdy automatyczna konfiguracja nie odpowiada bieżącej godzinie.

## ❑ Ustawianie funkcji automatycznego włączania i wyłączenia telewizora

SMART  => Ustawienia → CZAS → Czas wł./Czas wył.

Ustawienie czasu włączenia/wyłączenia telewizora.

Wybierz ustawienie Wył. dla opcji Powtarzanie, aby przerwać działanie funkcji Czas wł./Czas wył.


-  Aby korzystać z opcji Czas wł./Czas wył., należy ustawić prawidłowy czas.
-  Nawet w przypadku włączonej funkcji Czas wł., jeśli w ciągu 120 minut nie zostanie naciśnięty żaden przycisk, telewizor wyłączy się automatycznie.

## ❑ Ustawianie funkcji Auto uśpienie

**SMART**  ⇒ **Ustawienia** → **CZAS** → **Automatyczne wyłączenie**

[zależnie od modelu]

Jeśli przez określony czas nie zostanie naciśnięty żaden przycisk na telewizorze ani na pilocie zdalnego sterowania, telewizor automatycznie przejdzie do trybu czuwania.

 Ta funkcja nie działa w trybie „W sklepie” ani w czasie aktualizacji oprogramowania.

## ☐ Ustawianie hasła

SMART  ⇒ Ustawienia → BLOKIJ → Ustaw hasło

Opcja umożliwia ustawienie lub zmianę hasła telewizora.

✎ Hasłem jest początkowo ciąg znaków 「0000」.

Jeżeli wybrany kraj to Francja, hasłem jest ciąg cyfr 「1234」, a nie 「0000」.

Jeżeli wybrany kraj to Francja, hasło nie może być ustawione na 「0000」.



## ❑ Blokada odbiornika

**SMART**  ⇒ **Ustawienia** → **BLOKUJ** → **Blokada odbiornika**

Wybranie opcji umożliwia zablokowanie kanałów lub sygnału zewnętrznego, w wyniku czego można korzystać jedynie z wybranych programów.

Wybierz dla opcji **Blokada odbiornika** ustawienie **Wł.**

Zablokuj  
program

Funkcja umożliwia zablokowanie programów, które zawierają treści nieodpowiednie dla dzieci. Programy można będzie wybrać, jednak ekran będzie pusty, a dźwięk wyłączony. Aby obejrzeć zablokowany program, należy wprowadzić hasło.

## Blokada rodzicielska

Ta funkcja działa w oparciu o informacje przekazywane przez stację nadawczą. Dlatego jeśli sygnał zawiera błędne dane, funkcja nie będzie działać.

Ta funkcja zapobiega oglądaniu przez dzieci określonych programów telewizyjnych dla dorosłych zgodnie z ustawioną klasyfikacją.

Aby obejrzeć zablokowany program, należy wprowadzić hasło.

Klasyfikacja różni się między krajami.

## Blokada wejścia


Blokuje źródła sygnału wejściowego.

## Blokada aplikacji

Włączanie blokady aplikacji.

## SMART => Ustawienia -> OPCJE -> Język(Language)

Umożliwia wybór języka audio i języka menu wyświetlanych na ekranie.

Język menu (Language)	Umożliwia wybór języka tekstu wyświetlanego na ekranie.
Język audio	[Tylko w trybie cyfrowym] Podczas oglądania programu cyfrowego zawierającego kilka języków audio, istnieje możliwość wyboru preferowanego języka.
Język napisów	[Tylko w trybie cyfrowym] Jeśli napisy są nadawane w co najmniej dwóch językach, warto skorzystać z funkcji Napisy.  Jeżeli wybrany język napisów nie jest dostępny, wyświetlany będzie język domyślny.

## Język Teletekstu

[Tylko w trybie cyfrowym]

Warto skorzystać z funkcji Język teletekstu, gdy programy są nadawane w co najmniej w dwóch językach teletekstu.

- ✎ Jeśli dane teletekstu nie są nadawane w wybranym języku, zostanie wyświetlony domyślny języku teletekstu.
- ✎ W przypadku wyboru nieprawidłowego kraju teletekst może nie być wyświetlany poprawnie i mogą wystąpić problemy z jego obsługą.

## Język wyszukiwania głosowego

Wybór języka wykorzystywanego do przeprowadzania wyszukiwania głosowego.




- ✎ Ustawienie obsługiwane wyłącznie przez modele przystosowane do korzystania z opcji wyszukiwania głosowego.

## SMART ⇒ Ustawienia → OPCJE → Kraj

[Zależnie od kraju]

Wybór kraju, w którym telewizor odbiera sygnał.

Ustawienia telewizora są zmieniane zgodnie z ofertą dostępną w wybranym kraju.

-  Po zmianie ustawienia kraju może zostać wyświetlony ekran informacyjny funkcji **Strojenie automatyczne**.
-  W krajach, gdzie standard transmisji cyfrowej nie został jeszcze ustalony, niektóre funkcje związane z obsługą telewizji cyfrowej (DTV) mogą nie działać, gdyż są one zależne od dostępnych usług cyfrowych.
-  W przypadku wyboru „---” w menu kraju europejskie programy cyfrowe odbierane z nadajników naziemnych/sieci kablowych będą dostępne, lecz niektóre funkcje telewizji cyfrowej (DTV) mogą działać nieprawidłowo.

## SMART => Ustawienia -> OPCJE -> Asystent niepełnosprawnych


Ta funkcja zapewnia dźwiękowe komentarze lub napisy dla osób niedosłyszących lub niedowidzących.

Dla niesłyszących	Ta funkcja jest przeznaczona dla osób niedosłyszących. Jeśli jest włączona, napisy są wyświetlane domyślnie.
Opis dźwiękiem	Ta funkcja jest przeznaczona dla osób niewidomych. Umożliwia ona korzystanie z dodatkowych objaśnień dźwiękowych dotyczących bieżącej akcji programu telewizyjnego. Po <b>włączeniu</b> funkcji <b>Opis dźwiękiem</b> w przypadku programów, dla których dostępny jest opis dźwiękiem, emitowane są dźwięk podstawowy oraz dodatkowe objaśnienia dźwiękowe.



## ❑ Rejestracja pilota Magic

Przed rozpoczęciem korzystania z pilota Magic należy zarejestrować go w telewizorze.

Przed rozpoczęciem korzystania z pilota Magic zarejestruj go zgodnie z poniższymi instrukcjami.

- 1 Włącz telewizor i odczekaj około 10 sekund, a następnie naciśnij **Przycisk z kółkiem(OK)**, kierując pilota w stronę telewizora.
  - 2 Pilot zostanie automatycznie zarejestrowany, a na ekranie telewizora pojawi się komunikat potwierdzający zakończenie rejestracji.
-  Jeśli rejestracja pilota Magic nie powiedzie się, należy wyłączyć telewizor i ponowić próbę.

## ❑ Ponowna rejestracja pilota Magic


- 1 Naciśnij jednocześnie przyciski **SMART**  i **BACK(powrót)** i przytrzymaj przez około 5 sekund.
  - 2 Naciśnij **Przycisk z kółkiem(OK)** w kierunku telewizora, aby zarejestrować ponownie pilot uniwersalny.
- ✎ Naciśnij jednocześnie przyciski **SMART**  i **BACK(powrót)** na pięć sekund, aby zresetować pilot Magic.
  - ✎ Kierując pilota w stronę telewizora, naciśnij przycisk **BACK(powrót)** i przytrzymaj go przez 5 sekund, aby zresetować i ponownie zarejestrować pilota.



## ☐ Ustawianie kursora pilota Magic

SMART  ⇒ Ustawienia → OPCJE → Kursor

Ustawianie prędkości i kształtu kursora wyświetlanego na ekranie telewizora.

Prędkość	Wybór prędkości poruszania się kursora.
Kształt	Wybór kształtu kursora spośród różnych dostępnych opcji.
Rozmiar	Wybór rozmiaru kursora.
Ustaw.	<p>Wybierz opcję <b>Wł.</b> W przypadku niezgodności między położeniem kursora a rzeczywistym kierunkiem wskazywanym za pomocą pilota należy przesunąć pilota Magic w lewo, a następnie w prawo, aby zsynchronizować ruchy kursora i pilota. Kursor automatycznie przejdzie do centralnej części ekranu, ułatwiając sterowanie.</p> <p> W przypadku wybrania ustawienia <b>Wył.</b> funkcja Ustaw. nie działa nawet w przypadku przesuwania za pomocą pilota Magic w lewo i w prawo.</p>

- ✎ Kursor znika z ekranu po pewnym okresie bezczynności. Po zniknięciu kursora potrząśnij pilotem w prawo i w lewo. Spowoduje to ponowne wyświetlenie kursora.
- ✎ Jeśli naciśniesz przycisk nawigacji podczas przesuwania kursora po ekranie, kursor zniknie, a pilot Magic będzie działał jak normalny pilot zdalnego sterowania.
- ✎ Zasięg działania pilota to 10 metrów. Większa odległość albo obecność przeszkód na linii między pilotem a telewizorem mogą powodować nieprawidłowe działanie pilota.

- ✎ Urządzenia elektroniczne znajdujące się w pobliżu mogą powodować zakłócenia. Urządzenia elektroniczne, takie jak kuchenka mikrofalowa czy bezprzewodowa sieć lokalna, wykorzystują ten sam zakres częstotliwości (2,4 GHz) co pilot Magic i mogą powodować zakłócenia.
- ✎ Pilot Magic może ulec uszkodzeniu w wyniku upadku lub uderzenia.
- ✎ Należy uważać, aby nie uderzać nim o inne twarde przedmioty, takie jak meble czy podłoga.

## ☐ Korzystanie z funkcji sterowania gestami

Gdy jest włączony normalny obraz wideo, naciśnij **Przycisk z kółkiem(OK)** i narysuj wzór za pomocą pilota skierowanego w stronę ekranu.



Poprzedni kanał: powrót do poprzedniego kanału.



Lista ostatnich: lista ostatnio oglądanych kanałów.

*123*

Wyświetlanie listy programów powiązanych z narysowanym wzorem. Wybierz kanał.

✎ Niektóre otwarte okna mogą uniemożliwiać poprawne działanie funkcji.

## ❑ Zmiana trybu telewizora

**SMART**  ⇒ **Ustawienia** → **OPCJE** → **Ustawienia trybu**

Wybór opcji **Dom** lub **W sklepie** .

W przypadku korzystania z telewizora w domu wybierz opcję **Dom**.

Tryb **W sklepie** jest przeznaczony do użytku w telewizorach wystawionych na ekspozycji.

## ☐ Korzystanie z funkcji ISM

SMART  ⇒ Ustawienia → OPCJE → ISM

Ta funkcja eliminuje problem pojawiania się pozostałości nieruchomego obrazu powodowany przez długie wyświetlanie statycznych obrazów.

- **Normalny:** minimalizuje efekt pozostałości nieruchomego obrazu przez stopniowe zmniejszanie jasności podczas wyświetlania statycznych obrazów i zwiększanie jej podczas wyświetlania obrazów ruchomych.
- **Orbiter:** minimalizuje efekt pozostałości nieruchomego obrazu przez delikatne przesuwanie obrazu w różnych kierunkach co 2 minuty.



- **Czyszczenie kolorów:** eliminuje efekt pozostałości nieruchomego obrazu przez przesuwanie każdego piksela na ekranie zgodnie z ustalonym schematem przez określony czas. Zaleca się korzystanie z tej funkcji w celu usunięcia tymczasowych pozostałości nieruchomego obrazu.
- ✎ Pozostałości nieruchomego obrazu to powszechne zjawisko występujące w telewizorach plazmowych, gdy statyczne obrazy są długo wyświetlane. Funkcja **ISM** opóźnia wystąpienie efektu pozostałości nieruchomego obrazu, lecz nie zapobiega całkowicie jego występowaniu. Zalecamy ostrożność podczas korzystania z tej funkcji.

## ❑ Przywracanie ustawień początkowych

**SMART**  ⇒ **Ustawienia** → **OPCJE** → **Reset ustawień fabr.**

Usunięcie wszystkich opcjonalnych ustawień i przywrócenie oryginalnych wartości domyślnych.

Po zakończeniu inicjalizacji telewizor wyłączy się i ponownie włączy.


-  Jeżeli funkcja **Blokada odbiornika** jest włączona, zostanie wyświetlone wyskakujące okienko z monitem o wprowadzenie hasła.
-  Podczas przywracania ustawień nie wolno wyłączać zasilania.



## ❑ Korzystanie z ekranu głównego

Naciśnij na pilocie przycisk **SMART** .

Dzięki zamieszczeniu wszystkich funkcji Smart TV na jednym ekranie każdy użytkownik może w szybki i łatwy sposób uzyskać dostęp do ogromnych zasobów i wielu aplikacji za pośrednictwem intuicyjnego menu, którego elementy ułożone zostały według tematów, na przykład Live TV, Karta, Moje aplikacje itp.



The screenshot shows the LG Smart TV main menu. At the top right, there is a row of icons: a TV, a refresh icon, a search icon, a chat icon, a user profile icon, and a close icon. A line points from the user profile icon to the text "Zaloguj się". Below this, a grid of content cards is displayed. A line points from the top-right corner of the "SMART SHARE™" card to the text "Edycja karty". To the right of the grid, a large right-pointing arrow is next to the text "MOJA KARTA" and "Wybierz kartę, której chcesz użyć.". At the bottom, a red bar contains a row of application icons. A line points from the right side of this bar to the text "Moje aplikacje".

Zaloguj się

Edycja karty

MOJA KARTA  
Wybierz kartę, której chcesz użyć.

Moje aplikacje

## ☐ Wykorzystanie i edycja opcji MOJA KARTA

SMART  ⇒ MOJA KARTA

Aby umożliwić naszym użytkownikom łatwe sprawdzanie i uzyskiwanie dostępu do szerokiej gamy treści i funkcji, najważniejsze z nich są pogrupowane w kategorie i wyświetlane na kartach.

Wybierając nazwę karty, można przejść do strony wybranej kategorii.

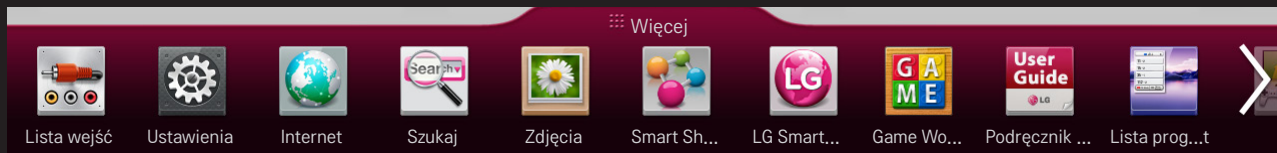
Wybierz opcję **Edycja** u góry ekranu głównego, aby zmienić pozycję kart lub utworzyć własną kartę. (Edycja kart **Na żywo** i **Premium** nie jest możliwa).

# ☐ Korzystanie z funkcji Moje aplikacje

SMART  ⇒ Więcej

Wybierz opcję Więcej u dołu ekranu głównego .

Wybierz opcję Więcej, aby wyświetlić fabrycznie zainstalowane oraz pobrane aplikacje.





Wybierz aplikację, którą chcesz uruchomić.

## □ Aby edytować pozycje w menu My Apps:

SMART  ⇒ Więcej → My Apps → Edycja

Na stronie My Apps wybierz opcję Edycja widoczną u góry ekranu, aby przenieść lub usunąć aplikacje. Uwaga: Aplikacje systemowe można przenosić, nie można ich jednak usunąć.

 Zmiana układu / usuwanie pozycji przez przeciąganie ikon aplikacji jest możliwe, gdy Twój telewizor posiada pilota Magic.




Aby korzystać z funkcji Smart, wymagane jest przewodowe lub bezprzewodowe połączenie sieciowe.

Po połączeniu z siecią można korzystać między innymi z usług Premium, LG Smart World czy DLNA.

## ❑ Szybkie połączenie z siecią

Proste łączenie z siecią przewodową/bezprzewodową.

Wybierz SMART  ⇒ Ustawienia → SIEĆ → Połączenie z siecią, aby automatycznie nawiązać połączenie z dostępną siecią. Wykonuj polecenia wyświetlane na ekranie telewizora.

## ❑ Połączenie z siecią za pośrednictwem ustawień zaawansowanych

SMART  ⇒ Ustawienia → SIEĆ → Połączenie z siecią

Do wykorzystania w nietypowych warunkach, na przykład w biurach (w których stosuje się statyczne IP).

- 1 Wybierz połączenie z siecią: Przewodowa lub Bezprzewodowa.
- 2 W przypadku łączenia się za pośrednictwem sieci Wi-Fi należy skorzystać z jednej z następujących metod połączeń.

Lista punktów dostępu	Połączenie z siecią wybraną z listy punktów dostępowych.
Podaj identyfikator SSID	Łączy z wprowadzonym bezprzewodowym punktem dostępowym.

WPS-PBC

Łączy po naciśnięciu przycisku bezprzewodowego punktu dostępowego z obsługą PBC.

WPS-PIN

Łączy po wprowadzeniu na stronie punktu dostępowego kodu PIN bezprzewodowego urządzenia dostępowego, z którym ma zostać nawiązane połączenie.

## ☐ Aby skorzystać z funkcji Wi-Fi Direct


**SMART**  ⇒ **Ustawienia** → **SIEĆ** → **Wi-Fi Direct**

Funkcja **Wi-Fi Direct** pozwala na podłączenie Twojego telewizora do urządzenia **Wi-Fi Direct** bez połączenia z internetem. Usługa **SmartShare™** umożliwia oglądanie za pośrednictwem standardu **Wi-Fi Direct** plików przechowywanych w urządzeniu.

- 1 Dla funkcji **Wi-Fi Direct** wybierz ustawienie **Wł.** (Jeśli funkcja nie jest wykorzystywana, należy wybrać dla niej ustawienie **Wył.**)
- 2 Włącz ustawienie **Wi-Fi Direct** w urządzeniu, z którym chcesz się połączyć.
- 3 Zostanie wyświetlona lista urządzeń, które można podłączyć do telewizora.
- 4 Wybierz urządzenie, aby nawiązać połączenie.
- 5 Jeśli zostanie wyświetlony komunikat żądania połączenia, wybierz opcję **Tak**.
- 6 Jeśli urządzenie, z którym ma zostać ustanowione połączenie, zaakceptuje żądanie, połączenie za pomocą funkcji **Wi-Fi Direct** zostanie nawiązane.






## □ Aby skorzystać z funkcji Miracast™/funkcji wyświetlania bezprzewodowego firmy Intel (Intel WiDi)

**SMART**  ⇒ Ustawienia → SIEĆ → Miracast™ / Intel's WiDi (funkcja Miracast™/funkcja wyświetlania bezprzewodowego firmy Intel (Intel WiDi))

Korzystając z funkcji Miracast™ i funkcji wyświetlania bezprzewodowego firmy Intel (Intel WiDi) można wyświetlić zawartość ekranu urządzenia w Twoim telewizorze.

- 1 Dla funkcji Miracast™ / Intel's WiDi (funkcja Miracast™/funkcja wyświetlania bezprzewodowego firmy Intel (Intel WiDi)) wybierz ustawienie **Wł.** (Jeśli funkcja nie jest wykorzystywana, należy wybrać dla niej ustawienie **Wył.**)
- 2 Włącz ustawienia Miracast™/wyświetlania bezprzewodowego firmy Intel (Intel WiDi) w urządzeniu, z którym chcesz się połączyć.

- 3 Zostanie wyświetlona lista urządzeń, które można podłączyć do telewizora.
- 4 Wybierz urządzenie, aby nawiązać połączenie.
- 5 Jeśli zostanie wyświetlony komunikat żądania połączenia, wybierz opcję Tak.
- 6 Jeśli urządzenie, z którym ma zostać ustanowione połączenie, zaakceptuje żądanie, połączenie w ramach funkcji Miracast™ / Intel's WiDi (funkcja Miracast™/funkcja wyświetlania bezprzewodowego firmy Intel (Intel WiDi)) zostanie nawiązane.

-  Niektóre modele mogą posiadać jedynie funkcję wyświetlania bezprzewodowego firmy Intel (Intel WiDi).
-  Jeśli dla funkcji Wi-Fi Direct wybrane jest ustawienie Wył., wybranie dla Miracast™ / Intel's WiDi (funkcja Miracast™/funkcja wyświetlania bezprzewodowego firmy Intel (Intel WiDi)) ustawienia Wł.automatycznie przełączy ustawienie funkcji Wi-Fi Direct na Wł.
-  Jeśli dla funkcji Miracast™ / Intel's WiDi (funkcja Miracast™/funkcja wyświetlania bezprzewodowego firmy Intel (Intel WiDi)) zostanie wybrane ustawienie Wył., funkcja Wi-Fi Direct powróci do poprzedniego ustawienia.

- ✎ Zalecane jest podłączenie komputera za pośrednictwem sieci Intel's WiDi znajdującej się w zasięgu odbiornika.
- ✎ Wprawdzie komputer można podłączyć do sieci Intel's WiDi bez routera bezprzewodowego, zalecane jest jednak wcześniejsze podłączenie do routera w celu zapewnienia optymalnej pracy urządzenia.
- ✎ Nie wolno podłączać telewizora do urządzeń producentów innych niż firma LG Electronics, nawet w przypadku ich wykrycia.
- ✎ Zaleca się podłączenie urządzenia do routera 5 GHz.
- ✎ Czas odpowiedzi może się różnić w zależności od warunków pracy.
- ✎ Więcej informacji podłączanym urządzeniu można znaleźć w jego instrukcji obsługi.

## ☐ Konfiguracja sieci – ostrzeżenie

- ✎ Użyj standardowego kabla LAN (klasa Cat5 lub wyższa z wtyczką RJ45, interfejs LAN 10 Base-T lub 100 Base TX).
- ✎ Zresetowanie modemu może spowodować wystąpienie problemów z połączeniem sieciowym. Aby rozwiązać problem, wyłącz zasilanie, odłącz i ponownie podłącz kabel, a następnie ponownie włącz zasilanie.
- ✎ Firma LG Electronics nie odpowiada za jakiegokolwiek problemy związane z połączeniem sieciowym ani za jakiegokolwiek usterki, nieprawidłowe działanie lub błędy, które są spowodowane połączeniem sieciowym.
- ✎ Problemy z połączeniem sieciowym mogą także występować po stronie dostawcy usług internetowych.


- ✎ Aby skorzystać z dostępu do Internetu w technologii DSL lub kablowej, wymagany jest odpowiednio - modem DSL lub kablowy. W zależności od umowy z dostawcą usługi sieciowej dostępna może być jedynie ograniczona liczba połączeń internetowych i podłączenie telewizora do Internetu może nie być możliwe. (Jeżeli dozwolone jest tylko jedno urządzenie na linię i podłączony został już komputer, korzystanie z innych urządzeń nie będzie możliwe).
- ✎ Sieci bezprzewodowe narażone są na zakłócenia powodowane przez inne urządzenia pracujące z częstotliwością 2,4 GHz (telefony bezprzewodowe, urządzenia Bluetooth lub kuchenki mikrofalowe). Wystąpić mogą także zakłócenia powodowane przez urządzenia pracujące z częstotliwością 5 GHz, takie jak inne urządzenia Wi-Fi.
- ✎ Środowisko urządzeń bezprzewodowych może powodować spowolnienie działania sieci bezprzewodowej.
- ✎ Jeżeli całe środowisko sieci domowej nie zostanie wyłączone, w obrębie niektórych urządzeń może występować ruch sieciowy.

- ✎ W przypadku połączenia z punktem dostępowym wymagane jest wprowadzenie urządzenia dostępowego obsługującego tryb połączenia bezprzewodowego. W urządzeniu aktywowana musi zostać także funkcja obsługi połączenia bezprzewodowego. W sprawie dostępności połączenia bezprzewodowego w obrębie punktu dostępowego należy skontaktować się z dostawcą usług.
- ✎ Sprawdź ustawienia SSID oraz bezpieczeństwa punktu dostępowego dla połączenia z punktem dostępowym. Ustawienia SSID i bezpieczeństwa dla punktu dostępowego znaleźć można w stosownej dokumentacji.
- ✎ Wprowadzenie nieprawidłowych ustawień w obrębie urządzeń sieciowych (przewodowe/bezprzewodowe urządzenie dostępowe, koncentrator) może spowodować spowolnienie lub zaprzestanie działania telewizora. Zainstaluj prawidłowo urządzenia według wskazówek zamieszczonych w odpowiedniej instrukcji obsługi, a następnie przeprowadź konfigurację sieci.
- ✎ Sposób nawiązania połączenia zależy od producenta urządzenia dostępowego.

## ❑ Podłączanie nośnika USB

Podłącz urządzenie pamięci masowej USB (zewnętrzny dysk twardy lub pamięć USB) do portu USB telewizora, aby wyświetlać na telewizorze pliki przechowywane w urządzeniu USB.

Aby odłączyć urządzenie pamięci masowej USB, wybierz **Szybkie menu** → **Nośnik USB**; nie odłączaj fizycznie urządzenia, dopóki nie zostanie wyświetlony komunikat potwierdzający możliwość odłączenia nośnika USB. Wymuszone odłączenie urządzenia może spowodować awarię telewizora lub urządzenia pamięci masowej USB.

 Po wskazaniu nośnika USB do usunięcia odczyt z urządzenia nie jest możliwy. Odłącz, a następnie podłącz ponownie nośnik USB, aby go odczytać.

## ☐ Korzystanie z urządzenia pamięci masowej USB – ostrzeżenie

- ✎ Urządzenia pamięci masowej USB korzystające z wbudowanego programu do automatycznego rozpoznawania lub z własnego sterownika mogą nie być obsługiwane.
- ✎ Niektóre urządzenia pamięci masowej USB mogą nie działać wcale lub mogą działać nieprawidłowo.
- ✎ W przypadku korzystania przedłużacza USB, pamięć masowa USB może nie zostać rozpoznana lub może nie działać prawidłowo.
- ✎ Korzystaj wyłącznie z urządzeń pamięci masowej USB sformatowanych w systemie plików Windows FAT32 lub NTFS.
- ✎ W przypadku zewnętrznych dysków USB zalecamy korzystanie z urządzeń wymagających napięcia poniżej 5V i natężenia poniżej 500mA.
- ✎ Zaleca się stosowanie koncentratora USB lub dysku twardego USB z własnym zasilaniem. (Jeśli zasilanie będzie niewystarczające, urządzenie pamięci masowej USB może nie zostać wykryte).




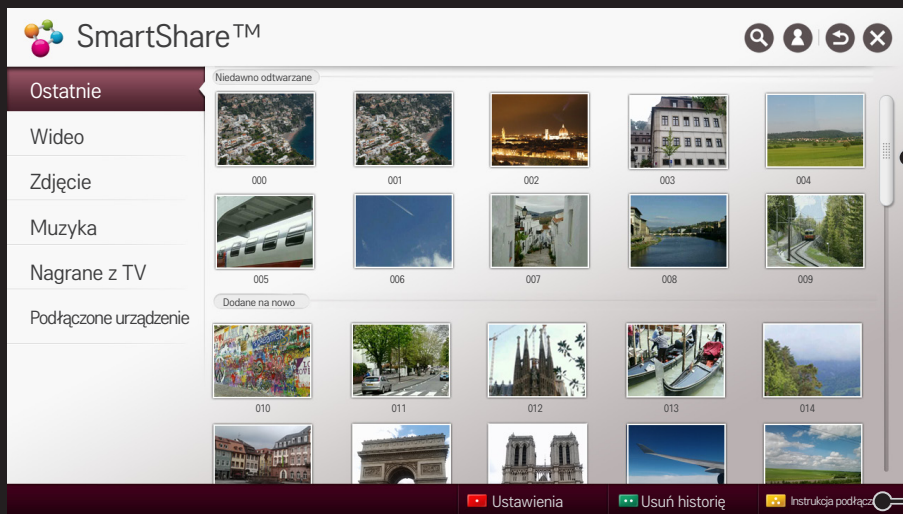
- ✎ Zalecamy korzystanie z nośników USB o pojemności poniżej 32 GB i zewnętrznych dysków USB o pojemności poniżej 2 TB.
- ✎ Jeżeli dysk twardy USB z funkcją oszczędzania energii nie działa prawidłowo, należy wyłączyć i ponownie włączyć zasilanie. Aby uzyskać więcej informacji, zapoznaj się z treścią instrukcji obsługi dysku twardego USB.
- ✎ Dane zapisane na urządzeniu pamięci masowej USB mogą ulec uszkodzeniu, dlatego należy pamiętać o utworzeniu ich kopii zapasowej na innym urządzeniu. Za bezpieczeństwo danych odpowiada wyłącznie użytkownik. Producent nie ponosi odpowiedzialności za ewentualną utratę danych.

# ☐ Korzystanie z funkcji SmartShare™

SMART  ⇒ SmartShare™

Umożliwia odtwarzanie zdjęć / muzyki / wideo na telewizorze po podłączeniu nośnika USB lub sieci domowej (DLNA).

 Telewizor użytkownika może różnić się od pokazanego na ilustracji.



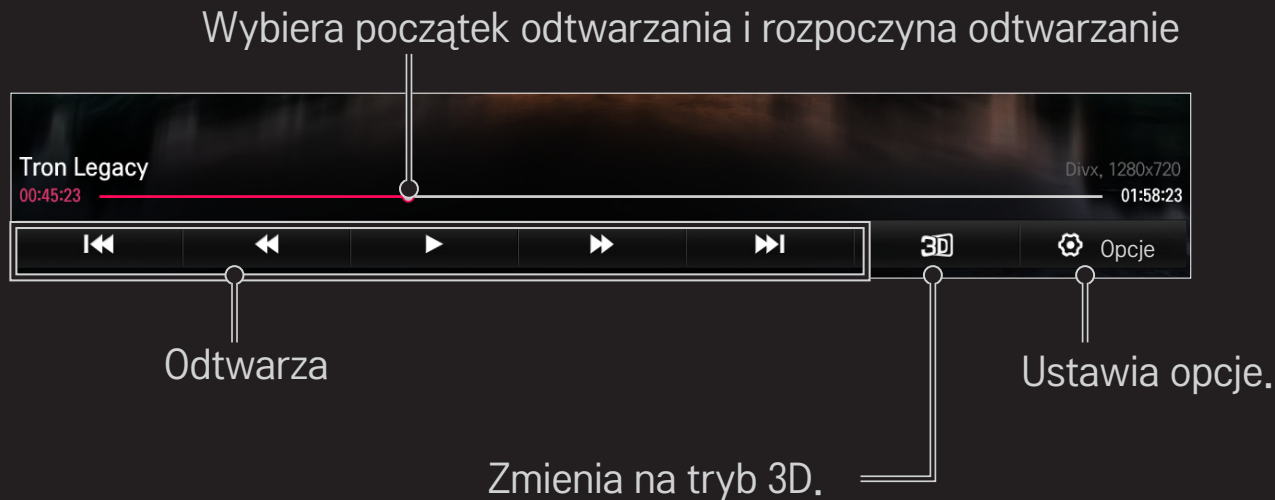
Wyświetla pliki zdjęć / muzyczne / wideo pochodzące ze wszystkich urządzeń podłączonych do telewizora.

Wyświetlenie informacji na temat podłączania do komputera, smartfonu / urządzenia i pamięci USB.

## ☐ Sterowanie odtwarzaniem filmów

Sterowanie funkcjami odtwarzania i konfigurowanie opcji dostępnych w trakcie odtwarzania filmów.


✎ Telewizor użytkownika może różnić się od pokazanego na ilustracji.



## ☐ Sterowanie wyświetlaniem zdjęć

Steruje wyświetlaniem i ustawia opcje w czasie wyświetlania zdjęć na pełnym ekranie.

- ✎ W przypadku obrazów 3D opcja **Efekty pokazu slajdów** nie działa nawet po włączeniu funkcji **Pokaz sl.**
- ✎ Telewizor użytkownika może różnić się od pokazanego na ilustracji.



Prezentuje zdjęcia jako pokaz slajdów.

Odtwarza muzykę w tle.

Zmienia na tryb 3D.

Ustawia opcje.

Włącza filtr.  
[Zależnie od modelu]

Obraca i powiększa obraz.

# ☐ Sterowanie odtwarzaniem muzyki

Steruje wyświetlaniem i ustawia opcje w czasie odtwarzania muzyki.

✎ Telewizor użytkownika może różnić się od pokazanego na ilustracji.



Odtwarza

Konfiguracja funkcji  
Powtarzanie/losowo.

Wybiera początek odtwarzania i rozpoczyna odtwarzanie

Ustawia opcje

Umożliwia słuchanie muzyki, gdy monitor jest wyłączony.

- ✎ Odtwarzaniem można sterować za pomocą klawiszy ◀, ▶ i ▶▶ na standardowym pilocie zdalnego sterowania.
- ✎ Podczas korzystania z nośnika USB na ekranie nie jest wyświetlana informacja o godzinie.

## □ Wprowadzanie ustawień funkcji SmartShare™

SMART  ⇒ SmartShare™ → Ustawienia

Zmienia ustawienia odtwarzania zasobów SmartShare™.

### □ Ustawienie zaawansowane



Moja nazwa odbiornika TV	Zmienia nazwę identyfikującą odbiornik podczas wyszukiwania go przy pomocy innych urządzeń.
Status sieci	Sprawdzenie połączenia z siecią.
Wi-Fi Direct	Umożliwia korzystanie z połączeń bezprzewodowych, takich jak Wi-Fi Direct i WiDi.
Automatyczne odtwarzanie po połączeniu	Akceptuje / odrzuca zasoby przesyłane z innych urządzeń.

## DivX(R) VOD

Rejestruje lub cofa rejestrację DivX.

Sprawdza kod rejestracji DivX w celu odtwarzania filmów z ochroną DivX. Zarejestruj urządzenie na stronie <http://vod.divx.com>.

Używa kodu rejestracji do wypożyczenia lub zakupu filmów na stronie [www.divx.com/vod](http://www.divx.com/vod).

-  Wypożyczone/zakupione pliki DivX nie mogą być odtwarzane w przypadku wykorzystania kodu rejestracji DivX innego urządzenia. Należy użyć kodu rejestracji DivX przyznanego danemu urządzeniu.
-  Pliki przekonwertowane do formatu niezgodnego ze standardem DivX mogą nie być odtwarzane lub mogą być odtwarzane z zakłóceniami obrazu i dźwięku.



## □ Usuń historię

Aby usunąć historię zawartości, naciśnij znajdujący się poniżej przycisk Usuń historię. Skorzystaj z materiałów znajdujących się w menu Historia.

## ☐ Pliki obsługiwane przez SmartShare™

Maksymalna przepływność pliku:

- Full HD  
1920 X 1080: 20 Mb/s (megabity na sekundę)
- ULTRA HD [zależnie od modelu] Pliki wideo w standardzie ULTRA HD  
3840 X 2160 (H.264 L5.1) : 50 Mbps  
3840 X 2160 (H.265 L5.0) : 25 Mbps

Obsługiwane zewnętrzne formaty napisów:

\*.smi, \*.srt, \*.sub (MicroDVD, SubViewer 1.0/2.0),  
\*.ass, \*.ssa, \*.txt (TMPlayer), \*.psb (PowerDivX), \*.dcs (DLP Cinema)

Obsługiwane wewnętrzne formaty napisów:

- Pliki wideo w standardzie Full HD  
1920 X 1080: XSUB (obsługuje wewnętrzne napisy utworzone z DivX6)
- [Tylko modele ULTRA HD] Pliki wideo w standardzie ULTRA HD: brak obsługi napisów wewnętrznych.

## ❑ Obsługiwane kodeki wideo

Maksymalnie:

- Full HD : 1920 x 1080 @30p
- ULTRA HD [zależnie od modelu] : 3840 x 2160 @30p

Rozszerzenie	Kodek	
.asf	Wideo	VC-1 Advanced Profile, VC-1 Simple Profile i Main Profile
.wmv	Audio	WMA Standard, WMA 9 Professional
.divx	Wideo	DivX3.11, DivX4, DivX5, DivX6, XViD, H.264/AVC, Motion Jpeg, MPEG-4 Part 2
.avi	Audio	MPEG-1 Layer I, II, MPEG-1 Layer III (MP3), Dolby Digital, Dolby Digital Plus, LPCM, ADPCM, DTS

Rozszerzenie	Kodek	
.mp4 .m4v	Wideo	H.264/AVC, MPEG-4 Part 2
	Audio	AAC , MPEG-1 Layer III (MP3)
.mov .3gp .3g2	Wideo	H.264/AVC, MPEG-4 Part 2
	Audio	AAC, AMR-NB, AMR-WB
.mkv	Wideo	H.264/AVC
	Audio	HE-AAC, Dolby Digital
.ts .trp .tp .mts .m2ts	Wideo	H.264/AVC, MPEG-2, VC-1
	Audio	MPEG-1 Layer I, II, MPEG-1 Layer III (MP3) Dolby Digital, Dolby Digital Plus, AAC

Rozszerzenie	Kodek	
.vob	Wideo	MPEG-1, MPEG-2
	Audio	Dolby Digital, MPEG-1 Layer I, II, DVD-LPCM
.mpg	Wideo	MPEG-1, MPEG-2
.mpeg	Audio	MPEG-1 Layer I, II, MPEG-1 Layer III(MP3), AAC

## □ Obsługiwane pliki muzyczne

Plik	Parametr	Dane
mp3	Przepływność	32 Kb/s - 320 Kb/s
	Częst. próbkiowania	16 kHz - 48 kHz
	Obsługa	MPEG1, MPEG2, Layer2, Layer3

## □ Obsługiwane pliki obrazów

Plik	Parametr	Dane
2D (jpeg, jpg, jpe)	JPEG	Minimum: 64 x 64 Maksimum: Tryb zwykły: 15360 (szer.) x 8640 (wys.) Tryb progresywny: 1920 (szer.) x 1440 (wys.)
3D(jps)	JPS	Minimum: 64 x 64 Maksimum: Tryb zwykły: 15360 (szer.) x 8640 (wys.)
3D(mpo)	MPO	Format 4:3: 3648 x 2736 2592 x 1944 2048 x 1536 Format 3:2: 3648 x 2432



## ❑ Odtwarzanie wideo – ostrzeżenie

- ✎ Niektóre napisy utworzone przez użytkowników mogą nie być prawidłowo wyświetlane.
- ✎ Pliki wideo i napisów należy umieścić w tym samym folderze. Aby napisy wyświetlane były prawidłowo, pliki wideo i napisów muszą mieć tę samą nazwę.
- ✎ Napisy przechowywane w urządzeniu NAS (Network Attached Storage) mogą nie być obsługiwane w przypadku niektórych producentów i modeli.
- ✎ Strumienie w technologii GMC (Global Motion Compensation) lub Qpel (Quarterpel Motion Estimation) nie są obsługiwane.

- ✎ Pliki wideo w standardzie Full HD: 1920 X 1080
  - Obsługiwane są jedynie pliki wideo zakodowane kodekiem H.264 / AVC (poziom profilu 4.1 lub niższy).
- ✎ [Tylko modele ULTRA HD] Pliki wideo w standardzie ULTRA HD: 3840 X 2160
  - Obsługa odtwarzania tylko za pośrednictwem USB.
  - Telewizory LG ULTRA HD są w pełni kompatybilne z większością treści ULTRA HD kodowanych przy użyciu kodeków HEVC zapewniających ekstremalnie wysoką rozdzielczość. Niektóre typy kodeków mogą jednak nie być obsługiwane.
  - Niektóre kodeki mogą zostać zaktualizowane poprzez aktualizację oprogramowania.




Rozszerzenie	Kodek	
.mkv / .mp4 / .ts	Wideo	H.264/AVC
	Audio	Dolby Digital, Dolby Digital Plus, AAC, HE-AAC
.ts	Wideo	H.265(HEVC)
	Audio	Dolby Digital, Dolby Digital Plus, AAC, HE-AAC

- ✎ Niektóre modele telewizorów ULTRA HD wymagają połączenia z zestawem “ULTRA HD Upgrade Kit”.
- ✎ Ograniczenie wielkości pliku zależy od środowiska kodowania.
- ✎ Obsługa formatu Windows Media Audio dotyczy wersji V2 lub nowszej.
- ✎ Format AAC Main Profile nie jest obsługiwany.
- ✎ Pliki wideo utworzone za pomocą niektórych kodeków mogą nie być odtwarzane.
- ✎ Pliki wideo w formatach innych niż te, które zostały określone w tej instrukcji, mogą nie być odtwarzane.
- ✎ Odtwarzanie plików wideo zapisanych w urządzeniu USB, które nie obsługuje standardu High Speed, może nie działać prawidłowo.
- ✎ Telewizor obsługuje kodeki audio DTS podczas odtwarzania plików wideo z nośnika USB/HDMI.

## ❑ Co to jest usługa LG Cloud?

### SMART ⇒ LG Cloud (Chmura LG)

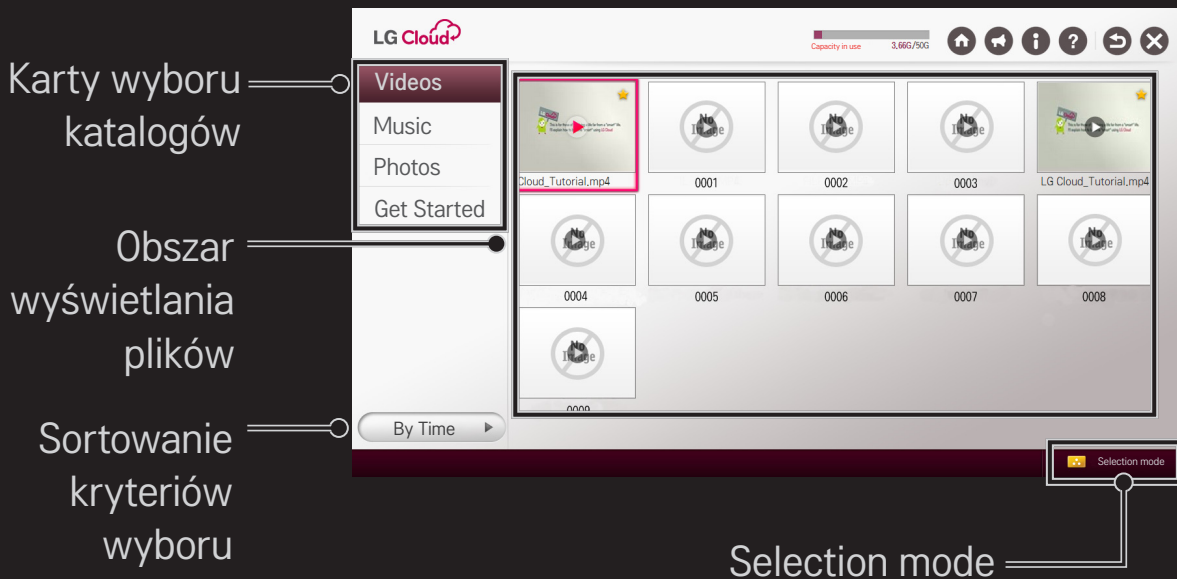
LG Cloud (Chmura LG) jest usługą umożliwiającą korzystanie z materiałów takich jak filmy, pliki muzyczne i zdjęcia w telewizorze Smart TV firmy LG, smartfonie i na stronie internetowej firmy LG w dowolnym czasie i miejscu.

-  Zarejestruj się w usłudze LG Cloud, aby zacząć z niej korzystać.
-  Rejestracji można dokonać w telewizorze Smart TV firmy LG, smartfonie lub na stronie internetowej firmy LG.
-  Usługę lub członkostwo można anulować wyłącznie na stronie internetowej LG Cloud (<http://www.lgecloud.com>).

# ❑ Korzystanie z usługi LG Cloud

## ❑ Układ ekranu głównego


Ekran główny wyświetlany po pierwszym zalogowaniu się do usługi.



## □ Odtwarzanie plików wideo

Wyświetlanie w trybie 3D  
(tylko w modelach z obsługą trybu 3D)

Konfiguracja opcji



Sterowanie  
odtwarzaniem

Dodawanie i usuwanie  
ulubionych

## □ LG Cloud: Powiadomienia/Moje konto

powiadomienia	Wyświetlanie powiadomień o usłudze LG Cloud.
Moje konto	Wyświetlanie informacji o właścicielu konta i użytkowaniu konta.

DLNA to skrót od Digital Living Network Alliance. Standard ten pozwala na odtwarzanie plików wideo / muzyki / obrazu zapisanych w pamięci komputera lub serwera. Pliki odtwarzane są przez telewizor podłączony do sieci domowej.

## ❑ Podłączanie smartfona z obsługą technologii DLNA

Telewizor i smartfon powinny znajdować się w tej samej sieci.

- 1 W smartfonie włącz obsługę Wi-Fi.
- 2 Zainstaluj / uruchom aplikację odpowiedzialną za udostępnianie zasobów smartfona.
- 3 Uruchom opcję udostępniania zasobów telefonu.
- 4 Wybierz rodzaj zasobów (wideo / muzyki / obraz).
- 5 Wybierz plik wideo, muzyki lub obrazu do odtworzenia za pośrednictwem telewizora.
- 6 Dodaj plik do listy odtwarzania.
- 7 W urządzeniu, którego zasoby mają zostać odtworzone, wybierz nazwę modelu telewizora.  
(Nazwa modelu telewizora znajduje się na etykiecie urządzenia).
- 8 Naciśnięcie przycisku odtwarzania (▶) spowoduje odtworzenie wybranego pliku przez telewizor.




## ❑ Podłączanie odtwarzacza DLNA DMR (Digital Media Renderer)

W przypadku korzystania z komputera z zainstalowanym systemem operacyjnym Windows 7 lub 8 albo z urządzenia posiadającego certyfikat DLNA (np. telefon komórkowy) w telewizorze można odtwarzać pliki muzyczne, filmy i zdjęcia bez konieczności instalowania osobnego programu.

- 1 Skonfiguruj telewizor i komputer do pracy w tej samej sieci. Skonfiguruj komputer z systemem Windows 7 lub 8 do pracy w sieci.
- 2 Prawym przyciskiem myszy kliknij wybrany plik muzyki / wideo / obrazu i użyj dostępnej w systemie Windows 7 lub 8 opcji zdalnego odtwarzania. Aby dowiedzieć się, jak odtwarzać zasoby zapisane w pamięci urządzenia, na przykład telefonu komórkowego, zapoznaj się z treścią instrukcji obsługi tego urządzenia.
- 3 Odtwarzanie uruchomione zostanie tylko na jednym urządzeniu, nawet jeżeli podłączony został więcej niż jeden telewizor lub więcej niż jedno urządzenie. Prędkość odtwarzania może zależeć od prędkości połączenia sieciowego.

## ❑ Podłączanie odtwarzacza DLNA DMP (Digital Media Player)

W przypadku komputerów z oprogramowaniem SmartShare PC pliki muzyki/wideo/obrazu mogą być odtwarzane za pośrednictwem telewizora po podłączeniu obu urządzeń do sieci domowej.

- 1 Skonfiguruj telewizor i komputer do pracy w tej samej sieci. Telewizor i wszystkie urządzenia należy połączyć poprzez jeden punkt dostępu, aby umożliwić działanie funkcji DLNA.
- 2 Zainstaluj na komputerze oprogramowanie SmartShare PC dostępne na stronie. Przed rozpoczęciem instalacji zamknij wszystkie otwarte programy, w tym zaporę internetową i oprogramowanie antywirusowe.
- 3 Aby wyświetlać udostępniony plik w telewizorze, serwer musi być uruchomiony.
  - ✎ Aby wyświetlić informacje z witryny internetowej, wybierz kolejno **SMART**  ⇒ **Ustawienia** → **WSPARCIE** → **Inform. o produkcie/usłudze**.
  - ✎ Informacje na temat korzystania z oprogramowania SmartShare PC znajdują się w sekcji pomocy oprogramowania.

## □ W przypadku błędu DLNA

- ✎ Jeżeli funkcja DLNA nie działa prawidłowo, sprawdź ustawienia sieciowe.
- ✎ Aby oglądać filmy wideo w rozdzielczości 1080p za pośrednictwem połączenia DLNA, wymagany jest punkt dostępowy wykorzystujący częstotliwość 5 GHz. Korzystanie z punktu dostępowego wykorzystującego częstotliwość 2,4 GHz często powoduje problemy z buforowaniem oraz inne nieprawidłowości.
- ✎ Funkcja DLNA może nie działać prawidłowo w sieci bezprzewodowej. Zaleca się podłączenie urządzenia do sieci przewodowej.
- ✎ W przypadku odtwarzania wideo w trybie DLNA nie są obsługiwane funkcje różnych źródeł dźwięku i napisów wewnętrznych.
- ✎ Podłączenie więcej niż jednego telewizora do pojedynczego serwera w trybie DLNA może spowodować, że odtwarzanie nie będzie możliwe z powodu przeciążenia serwera.
- ✎ W niektórych urządzeniach DLNA napisy mogą nie być obsługiwane.
- ✎ W niektórych sieciach funkcja DLNA może nie działać prawidłowo.

- ✎ Z funkcji DLNA nie należy korzystać w przypadku punktów dostępowych, które nie obsługują transmisji multicastowej. W razie wątpliwości zapoznaj się z treścią instrukcji obsługi punktu dostępowego lub skontaktuj się z producentem.
- ✎ Obsługiwane typy plików zależą od środowiska serwera DLNA. Dotyczy to także typów plików obsługiwanych przez telewizor.
- ✎ Zbyt duża liczba podfolderów i plików w obrębie jednego folderu może spowodować nieprawidłowe działanie.
- ✎ Informacje dotyczące pliku z serwera DLNA mogą nie być wyświetlane prawidłowo.
- ✎ Do wyświetlania napisów na serwerze DLNA polecamy wykorzystanie oprogramowania SmartShare PC.
- ✎ Jeżeli plik napisów zostanie dodany później, wyłącz i ponownie włącz udostępnianie folderu.
- ✎ Nie można odtwarzać plików chronionych mechanizmem DRM znajdujących się na komputerze PC z uruchomionym serwerem SmartShare.
- ✎ Plik wideo w standardzie **ULTRA HD** (3840 X 2160) nie działa.

# ❑ Korzystanie z usług Premium

## SMART ⇒ Premium

Ta usługa oferuje łatwy dostęp do szerokiego wachlarza treści, takich jak filmy, filmy amatorskie oraz wiadomości w dowolnym momencie. Warunkiem jest dostęp do sieci.

Treści premium obejmują zarówno usługi regionalne, dostosowane do lokalnej kultury, jak i treści globalne.

Zasoby Premium  
Wybierz interesujące  
Cię serwisy.



Zaloguj się

Szukaj

Dodaj do Moje aplikacje

Ustawia opcje.

## ❑ Korzystanie z płatnych zasobów

Korzystanie z niektórych treści premium może być płatne. Opłaty za usługi płatne mogą być rozliczane za pośrednictwem systemu rozliczeniowego firmy LG Electronics lub odpowiedniego usługodawcy.

Przed rozpoczęciem korzystania z systemu rozliczeniowego firmy LG należy zarejestrować się i podać informacje rozliczeniowe w telewizorze lub na stronie [www.lgappstv.com](http://www.lgappstv.com), aby móc nabywać treści płatne.

Zarejestrować się można na ekranie logowania w telewizorze oraz na naszej stronie internetowej. Po zarejestrowaniu się można logować się w telewizorze i na naszej stronie internetowej przy użyciu tego samego identyfikatora.

- 1 W prawym górnym rogu ekranu na stronie głównej kliknij przycisk **Zaloguj się**.
- 2 Nastąpi przejście do wybranej usługi Premium. (W przypadku niektórych usług Premium jest wymagane odrębne logowanie po zarejestrowaniu się w usłudze Premium).
- 3 Po zapoznaniu się z ceną i zawartością serwisu kliknij przycisk **Zakup**. (W przypadku niektórych treści mogą wystąpić ograniczenia co do okresu dostępności i liczby wykorzystania).
- 4 Po zakończeniu procesu zakupu zapoznaj się z zakupionymi zasobami, klikając przycisk **Zakup**.
- 5 Wybierz swój identyfikator w górnym menu ekranu głównego i sprawdź historię zakupów za pośrednictwem opcji **Moja strona** → **Informacje dotyczące płatności**. Te same informacje dostępne są w zakładce **Moja strona** → **Historia zakupów** na stronie [www.lgappstv.com](http://www.lgappstv.com).

## ❑ Resetowanie usług Premium

**SMART**  ⇒ Premium → Opcje → Inicjowanie opcji Premium

Zerowanie listy usług i informacji Premium, ustawień kraju oraz danych logowania. Działanie to pozwala rozwiązać problemy powstałe podczas aktualizacji usług Premium.



- ✎ W ramach podnoszenia jakości usług zasoby oferowane przez dostawców mogą zostać zmienione lub usunięte bez powiadomienia użytkowników. Odpowiedzi na pytania, rozwiązania problemów oraz aktualne informacje dotyczące zasobów znaleźć można na stronach dostawców usług. LG Electronics nie ponosi odpowiedzialności za działanie serwisów oraz informacje z nimi związane. Dotyczy to także przypadków, w których dostawca przerwie świadczenie usługi.
- ✎ Jakość usługi Premium uzależniona jest od połączenia z Internetem. W razie pytań dotyczących prędkości lub jakości połączenia z Internetem należy kontaktować się z dostawcą usług internetowych.
- ✎ Zalecana pod kątem jakości usług prędkość połączenia z Internetem to około 4,0 Mb/s (1,5 Mb/s lub więcej). W razie problemów z prędkością połączenia z Internetem skontaktuj się z dostawcą usług internetowych.
- ✎ Serwis niektórych dostawców mogą zawierać treści nieodpowiednie dla osób niepełnoletnich. Rodzicom zalecamy ostrożność.

# ❑ Korzystanie z LG Smart World

[Ta funkcja może być niedostępna w niektórych krajach.]

SMART  ⇒ LG Smart World

LG Smart World to aplikacja dostępna za pośrednictwem usługi Smart TV. Pozwala ona na pobieranie i korzystanie z wielu płatnych/bezpłatnych aplikacji w takich kategoriach jak: edukacja, rozrywka, życie i wiadomości.

Zaloguj się.

Po zalogowaniu wyświetlony zostanie identyfikator.

Po wybraniu identyfikatora możesz wybrać Moja strona i Wyloguj się.

Wskaż aplikację do zainstalowania.



# ☐ Rejestracja w LG Smart World

## SMART ⇒ Zaloguj się

Aby możliwe było pobieranie i uruchamianie aplikacji, należy przeprowadzić rejestrację.

- 1 Wybierz **Rejestracja** i potwierdź wyświetloną uwagę prawną.
- 2 Wprowadź identyfikator i hasło.
- 3 W polu potwierdzenia hasła wprowadź ponownie hasło.
- 4 Wybierz **OK**, aby zakończyć proces rejestracji.

- ✎ Zarejestrować się można bezpośrednio w telewizorze lub na naszej stronie internetowej ([www.lgappstv.com](http://www.lgappstv.com)).
- ✎ Po zarejestrowaniu się należy logować się w telewizorze i na naszej stronie internetowej przy użyciu tego samego identyfikatora.
- ✎ Za pomocą jednego identyfikatora możesz zarejestrować do pięciu telewizorów.

## ☐ Instalacja aplikacji w telewizorze

### SMART ⇒ LG Smart World

- 1 Aby się zalogować, kliknij przycisk **Zaloguj się** u góry ekranu głównego.
- 2 Wybierz kartę **LG Smart World**.
- 3 Wybierz z listy odpowiednią aplikację.
- 4 Sprawdź szczegółowe informacje dotyczące aplikacji, a następnie naciśnij przycisk **Zainstaluj** lub **Kup**.
- 5 Upewnij się, że masz dostęp do funkcji i akcesoriów telewizyjnych wymaganych do przeprowadzenia instalacji aplikacji, a następnie naciśnij przycisk **OK**.
- 6 W przypadku płatnych aplikacji wymagane jest dokonanie płatności i potwierdzenie zakupu.
- 7 Po zakończeniu instalacji wybierz polecenie **Uruchom**, aby natychmiast uruchomić aplikację. Jeśli nie chcesz natychmiast uruchamiać aplikacji, wybierz polecenie **Zamknij**. Jeśli chcesz uruchomić aplikację później, wybierz opcję **Moje aplikacje**, aby sprawdzić listę aplikacji zainstalowanych w telewizorze.

- ✎ Aplikacje można nabywać za pośrednictwem komputera lub telewizora, ale instalacja odbywa się z wykorzystaniem telewizora.
- ✎ W przypadku niewystarczającej ilości wolnego miejsca na dysku telewizora aplikacje można zapisywać na podłączonym za pośrednictwem interfejsu USB urządzeniu pamięci masowej USB. Aplikacje zapisane na nośniku USB mogą być uruchamiane / usuwane / przenoszone za pośrednictwem ekranu **Moje aplikacje**.
- ✎ Karty pamięci USB, na której zapisano aplikacje, nie można używać do przechowywania innych typów danych (wyłącznie do przechowywania aplikacji USB).

## ❑ Zarządzanie informacjami

### SMART ⇒ LG Smart World

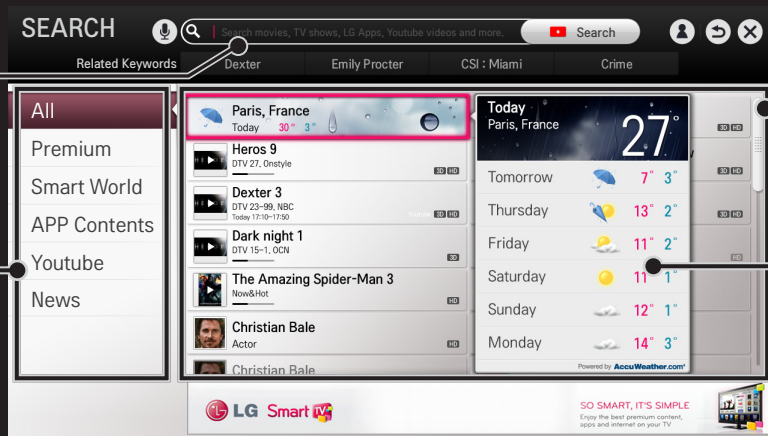
- 1 Zaloguj się.
- 2 U góry ekranu wybierz aktualnie używany identyfikator.
- 3 Wybierz **Moja strona**.
- 4 Zarządzaj danymi rejestracji, listami zakupionych aplikacji oraz listami aplikacji zainstalowanych w telewizorze.

Moje informacje	Wyświetla podstawowe informacje dotyczące aktualnie używanego identyfikatora. Aby zmienić dane rejestracji, odwiedź stronę <a href="http://www.lgappstv.com">www.lgappstv.com</a> z poziomu komputera.
Zapytanie o płatność	Wyświetla historię płatności używanego identyfikatora.
Nabyte Aplikacje	Wyświetla listę zakupionych aplikacji dla używanego identyfikatora. Istnieje możliwość usuwania/ponownej instalacji zakupionych aplikacji.

# SMART ⇒ Szukaj

W telewizorze LG Smart TV aplikacje i inne treści można wyszukać, korzystając z funkcji Szukaj. Po wprowadzeniu słów kluczowych przy użyciu urządzenia wejściowego, np. pilota zdalnego sterowania, można wyszukać aplikacje LG Smart World i niektóre treści usługi Premium. Dostępne są również łącza umożliwiające wyszukiwanie w Internecie. W przypadku korzystania z funkcji SmartShare™ można również wyszukać treści SmartShare™. Kategorie i rodzaje treści dostępne dla funkcji Szukaj są różne w zależności od kraju i są aktualizowane na bieżąco.

Wprowadź  
wyszukiwane  
słowa.  
  
Kategoria  
wyników  
wyszukiwania





Wyniki wyszukiwania  
  
Szczegółowe  
informacje dotyczące  
wyróżnionej pozycji





## ❑ Korzystanie z funkcji rozpoznawania głosu

### ❑ Korzystanie z tej funkcji w ramach wyszukiwania

- 1 Przejdź do SMART  => Szukaj. Wybierz ikonę rozpoznawania głosu () po lewej stronie pola tekstowego.
- 2 Po pojawieniu się okna rozpoznawania głosu mów powoli i wyraźnie.
- 3 Po zakończeniu rozpoznawania głosu zostanie wyświetlone okno Lista podobn. progr. Jeśli w oknie nie zostaną wyświetlone odpowiednie wyniki, należy wybrać przycisk **Ponów próbę**, aby spróbować ponownie. Wybierz wynik najbardziej zbliżony do wyszukiwanego. Zostanie on wówczas wyświetlony w polu tekstowym. Wybierz przycisk Szukaj, aby wyświetlić wybrany wynik.

## □ Korzystanie z tej funkcji w odniesieniu do Internetu

- 1 Przejdź do SMART  => Internet. Ustaw kursor pilota Magic w polu tekstowym portalu, aby otworzyć okno klawiatury wirtualnej.
- 2 Wybierz ikonę rozpoznawania głosu () na klawiaturze wirtualnej, po lewej stronie pola tekstowego.
- 3 Po pojawieniu się okna rozpoznawania głosu mów powoli i wyraźnie.
- 4 Po zakończeniu rozpoznawania głosu zostanie wyświetlone okno Lista podobn. progr. Jeśli w oknie nie zostaną wyświetlone odpowiednie wyniki, należy wybrać przycisk Ponów próbę, aby spróbować ponownie. Wybierz wynik najbardziej zbliżony do wyszukiwanego. Zostanie on wówczas wyświetlony w polu tekstowym. Wybierz przycisk Szukaj w witrynie internetowej, aby wyświetlić wybrany wynik.

- ✎ Po naciśnięciu **Przycisku Wyszukiwania Głosowego** (🗣️) na pilocie Magic można korzystać z funkcji wyszukiwania głosowego nawet w przypadku wyświetlania klawiatury QWERTY na ekranie
- ✎ Przed skorzystaniem z funkcji rozpoznawania głosu należy sprawdzić połączenie sieciowe.
- ✎ Zaleca się korzystać z pilota, nie odsuwając go dalej niż 10 cm od twarzy.
- ✎ Rozpoznawanie głosu może zakończyć się niepowodzeniem w przypadku zbyt szybkiego lub zbyt wolnego wypowiedzania słów.
- ✎ Skuteczność rozpoznawania głosu może być różna w zależności od charakterystyki głosu użytkownika (wysokość głosu, wymowa, intonacja i szybkość mówienia) oraz otoczenia (hałas i nastawiona głośność telewizora).
- ✎ Aby zmienić język rozpoznawania głosu, wybierz kolejno **SMART** 🏠 ⇒ **Ustawienia** → **OPCJE** → **Język(Language)** → **Język wyszukiwania głosowego**.
- ✎ Dla opcji Avatar (Awatar) można wybrać ustawienie **Wł./Wył.**, korzystając z przycisku **SMART** 🏠 i wybierając kolejno **Ustawienia** → **OPCJE** → **Zobacz awatar**.

[Ta funkcja może być niedostępna w niektórych modelach].

# SMART => Internet

Ręczne wprowadzanie adresu URL za pośrednictwem telewizora lub odwiedzanie stron dodanych do ulubionych.

Wprowadzenie adresu internetowego.

Dodanie aktualnie wyświetlanej strony do ulubionych.


Wybór w przypadku otwarcia kilku okien przeglądarki internetowej.



- ✎ **Internet** obsługuje technologię Flash do wersji 11, ale nie obsługuje technologii zależnych od platformy, np. ActiveX.
- ✎ **Internet** korzysta tylko z wtyczek zainstalowanych fabrycznie.
- ✎ **Internet** odtwarza wyłącznie następujące formaty plików multimedialnych: JPEG / PNG / GIF
- ✎ **Internet** zostanie zamknięta w przypadku braku pamięci.
- ✎ Do wyświetlania **Internet** używane są czcionki zainstalowane w telewizorze, dlatego niektóre treści mogą nie być wyświetlane prawidłowo.
- ✎ **Internet** nie obsługuje pobierania plików ani fontów.
- ✎ **Internet** powstała z myślą o zastosowaniu w telewizorach. Z tego powodu jej funkcje mogą się różnić od funkcji dostępnych w przeglądarkach stworzonych pod kątem komputerów.
- ✎ Menu **Internet** otwiera przeglądarkę telewizora. Może nie działać prawidłowo w przypadku odtwarzania niektórych plików zawartości.



## ❑ Rozpoczynanie wideorozmowy (Skype)

Używając kamery telewizora Smart TV, można przeprowadzić w trybie online wideorozmowę z osobą z listy kontaktów programu Skype.

- 1 Podłącz telewizor do sieci.
- 2 Przygotuj kamerę telewizora Smart TV do pracy. Jeżeli telewizor Smart TV nie jest wyposażony w kamerę, zamontuj kamerę do wideorozmów firmy LG (Do nabycia osobno). (Więcej informacji można znaleźć w instrukcji instalacji lub instrukcji obsługi kamery.)
- 3 Wybierz kolejno SMART  ⇒ Premium → Skype.
- 4 Najpierw zaloguj się do swojego konta Skype.  
Jeżeli nie masz konta Skype, utwórz je w sposób opisany na kolejnej stronie.

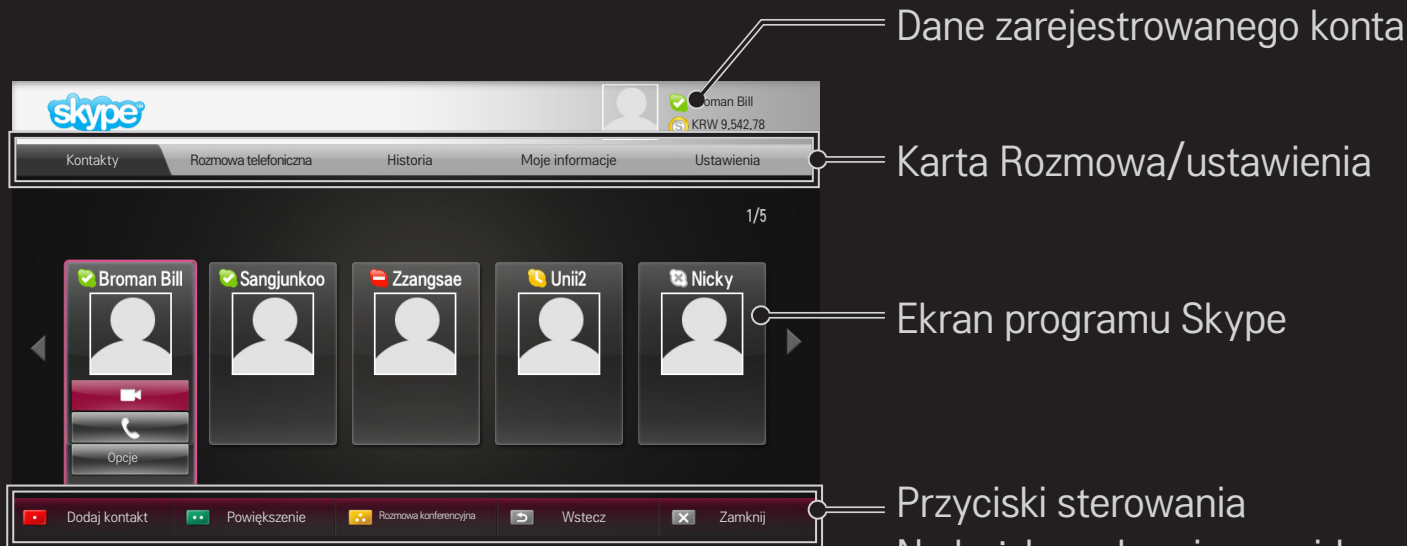
## ❑ Tworzenie konta Skype

Do prowadzenia wideorozmów przy użyciu programu Skype potrzebne jest konto Skype.

- 1 Wybierz kolejno SMART  ⇒ Premium → Skype i wybierz u dołu opcję Załóż konto.
  - 2 Zapoznaj się z warunkami i wybierz opcję Akceptuję.
  - 3 Wprowadź swoje pełne Imię i Nazwisko, Użytkownik i Hasło. Aby potwierdzić Hasło, wprowadź je ponownie w polu Powtórz hasło, a następnie wybierz opcję Kontynuuj.
  - 4 Wprowadź adres e-mail, ustaw kraj i wybierz opcję Potwierdź.
-  Jeżeli wprowadzona Użytkownik jest już używana, należy podać inną nazwę.

# ☐ Korzystanie z aplikacji Skype

Po zalogowaniu się do aplikacji Skype można korzystać z funkcji prowadzenia rozmów za pośrednictwem usługi Skype.



Dane zarejestrowanego konta





Karta Rozmowa/ustawienia



Ekran programu Skype

Przyciski sterowania  
Na każdym ekranie są widoczne funkcje,  
które można na nim ustawić.




## □ Karta Rozmowa/ustawienia

Kontakty	<p>Po wybraniu kontaktu z programu Skype można użyć  (Połączenie wideo) lub  (Połączenie głosowe). Można dodać lub usunąć nowy kontakt.</p> <p> Jeżeli masz ponad 500 kontaktów, może to negatywnie wpłynąć na działanie i stabilność listy.</p>
Rozmowa telefoniczna	<p>Można wykonywać rozmowy, wybierając numery.</p> <p> Aby skorzystać z funkcji <b>Rozmowa telefoniczna</b>, należy zakupić kredyty programu Skype. Szczegółowe informacje są dostępne na stronie programu Skype (<a href="http://www.skype.com">www.skype.com</a>).</p>
Historia	<p>Można sprawdzić <b>Wszystkie rozmowy</b> wychodzące lub odebrane oraz <b>Wiadomość głosowa / Prośby o szczegółowe dane</b>.</p>


Moje informacje	<p>Po zalogowaniu się, możesz ustawić opcję <b>Mój status</b>, <b>Zmień</b>, <b>Mój profil</b> lub <b>Podgląd konta</b>.</p> <p> Maksymalna liczba zdjęć, które można zapisać za pomocą opcji <b>Ujęcie</b>, jest ograniczona.</p>
Ustawienia	<p>Po zalogowaniu się, możesz ustawić opcję <b>Ustawienia powiadomień</b>, <b>Przekierowanie rozmów</b>, <b>Ustawienia prywatności</b>, <b>Ustawienia wideo</b> lub <b>Zmień hasło</b>.</p> <p> Może minąć kilka minut, zanim zmiany zostaną zastosowane.</p>


## ❑ Wykonywanie połączenia głosowego

### ❑ Wykonywanie połączenia wideo

W menu **Kontakty** wybierz osobę, z którą chcesz nawiązać połączenie, a następnie  (Połączenie wideo).

### ❑ Wykonywanie połączenia głosowego

W menu **Kontakty** wybierz osobę, z którą chcesz nawiązać połączenie, a następnie wybierz  (Połączenie głosowe).

 Możesz korzystać z funkcji związanych z połączeniami, takich jak dodawanie kontaktu podczas połączenia.

## ❑ Odbieranie połączeń

W przypadku odebrania połączenia podczas oglądania telewizji, w prawym dolnym rogu ekranu pojawi się komunikat.

Można odebrać ROZMOWĘ WIDEO/POŁĄCZENIE GŁOSOWE lub wybrać Odrzuć.

- ✎ Podczas korzystania z programu Skype nie można używać urządzeń wejściowych, takich jak klawiatura.
- ✎ Korzystając z programu Skype w wersji 2.8 lub starszej, nie można nawiązać połączenia wideo z komputerem z systemem Mac.
- ✎ Dostępna zawartość może zostać zmieniona przez dostawcę. Więcej informacji na temat obsługi zawartości można znaleźć na stronie internetowej dostawcy.
- ✎ Po znalezieniu nowej wersji aplikacji, automatycznie zostanie wyświetlony ekran aktualizacji oprogramowania.




### **Brak możliwości wykonywania połączeń alarmowych**




Oprogramowanie Skype nie zastępuje zwykłego telefonu i nie można z niego wykonywać połączeń alarmowych.

Darmowe aplikacje są dostępne natychmiast po zarejestrowaniu się. Aby móc korzystać z aplikacji płatnych, należy zarejestrować wybraną formę płatności.

Zarejestrować się oraz dodać formę płatności można bezpośrednio w telewizorze oraz na naszej stronie internetowej ([www.lgappstv.com](http://www.lgappstv.com)).

Problem	Rozwiązanie
Po otwarciu menu pojawia się zawsze komunikat o inicjalizacji.	<ul style="list-style-type: none"><li>• Komunikat <b>Inicjalizowanie</b> wyświetlany jest w czasie restartu mikroprocesora i sprzętu, konfiguracji połączenia z siecią oraz nawiązywania komunikacji z SDP (uwierzytelnianie urządzenia oraz pobieranie podstawowych informacji). Proces ten trwa około 20 sekund i jest normalnym zdarzeniem.</li></ul>
Na karcie usług Premium nie są wyświetlane zasoby.	<ul style="list-style-type: none"><li>• Zasoby mogą nie być wyświetlane, jeżeli doszło do zmiany ustawień kraju w obrębie Smart TV. Aby zmienić kraj, przejdź do: <b>SMART</b>  ⇒ <b>Ustawienia</b> → <b>OPCJE</b> → <b>Ustawienia kraju serwisowania</b>.</li></ul>


Problem	Rozwiązanie
W czasie korzystania z Internetu na niektórych stronach wyświetlane są puste obszary.	<ul style="list-style-type: none"><li>• Przeglądarka internetowa telewizora obsługuje technologię Flash do wersji 11 i umożliwia odtwarzanie plików w formatach: JPEG, PNG, GIF</li></ul>
Przeglądarka internetowa zostaje automatycznie zamknięta po wejściu na stronę.	<ul style="list-style-type: none"><li>• Zamknięcie przeglądarki internetowej może nastąpić, jeżeli zasoby dostępnej pamięci są nieadekwatne do ilości informacji na stronie.</li></ul>
Rejestracja w telewizorze została już przeprowadzona. Czy konieczne jest dokonanie ponownej rejestracji na stronie <a href="http://www.lgappstv.com">www.lgappstv.com</a> ?	<ul style="list-style-type: none"><li>• W przypadku zarejestrowania się za pośrednictwem telewizora nie ma konieczności dodatkowej rejestracji na stronie internetowej firmy LG (<a href="http://www.lgappstv.com">www.lgappstv.com</a>). Po zarejestrowaniu się za pośrednictwem telewizora można dokonać rejestracji na stronie, korzystając z tego samego identyfikatora i hasła i wpisując dodatkowe informacje w celu ukończenia procedury weryfikacji za pomocą adresu e-mail.</li></ul>

Problem	Rozwiązanie
Czy każdy z członków rodziny może używać innego identyfikatora w obrębie jednego telewizora?	<ul style="list-style-type: none"><li>• W telewizorze można zarejestrować więcej niż jeden identyfikator.</li><li>• Aby wyświetlić identyfikatory zarejestrowane w telewizorze, przejdź do: SMART  ⇒ Zaloguj się → Lista ID.</li><li>• Dla każdego identyfikatora dostępna jest lista zakupionych aplikacji. Wszystkie aplikacje zainstalowane w ramach poszczególnych identyfikatorów znaleźć można w menu SMART  ⇒ Zaloguj się → Moja strona.</li></ul>
Co należy zrobić w razie utraty identyfikatora?	<ul style="list-style-type: none"><li>• Jeżeli rejestracja dokonana została za pośrednictwem komputera, użyj opcji przypomnienia identyfikatora (Nie pamiętasz ID?) na stronie <a href="http://www.lgappstv.com">www.lgappstv.com</a>.</li><li>• Jeżeli rejestracja dokonana została za pośrednictwem telewizora, identyfikatory można wyświetlić, przechodząc do: SMART  ⇒ Zaloguj się → Wyszukaj identyfikator.</li></ul>



Problem	Rozwiązanie
Aplikacja zakupiona została na stronie <a href="http://www.lgappstv.com">www.lgappstv.com</a> . Jak z niej skorzystać w telewizorze?	<ul style="list-style-type: none"><li>• Aby sprawdzić zakupioną aplikację w odbiorniku TV, zaloguj się i przejdź do menu zakupionych aplikacji. Wybierz identyfikator w górnej części ekranu głównego i przejdź do: <b>Moja strona</b> → <b>Nabyte Aplikacje</b>, aby sprawdzić aplikację.</li></ul>
Czy można wyświetlić historię zakupionych aplikacji?	<ul style="list-style-type: none"><li>• Wybierz identyfikator w górnej części ekranu głównego i przejdź do: <b>Moja strona</b> → <b>Nabyte Aplikacje</b>, aby sprawdzić aplikację.</li><li>• Zaloguj się na stronie <a href="http://www.lgappstv.com">www.lgappstv.com</a> i przejdź do <b>Moja strona</b> → <b>Historia zakupów</b>.</li></ul>

Problem	Rozwiązanie
Czy po usunięciu płatnej aplikacji muszę kupić ją ponownie, aby móc ją pobrać?	<ul style="list-style-type: none"><li>• Jeśli zakupiona aplikacja zostanie przypadkowo usunięta, można ją ponownie pobrać i zainstalować bez konieczności ponownego płacenia za nią, dopóki wciąż będzie ona dostępna w usłudze. Aby ponownie pobrać aplikację, wybierz identyfikator u góry ekranu głównego i ponownie pobierz aplikację w obszarze <b>Moja strona</b> → <b>Nabyte Aplikacje</b>. (Wcześniej posiadane aplikacje mogą nie zostać ponownie pobrane lub uruchomione w zależności od wersji oprogramowania).</li></ul>
Czy mogę korzystać z aplikacji LG Smart World na platformie LG Smart TV za pomocą telewizora i komputera?	<ul style="list-style-type: none"><li>• Sprawdź, czy Twój model telewizora obsługuje usługę LG Smart World.</li><li>• Aplikacje LG Smart World na platformie LG Smart TV można uruchomić wyłącznie w telewizorze LG Smart TV.</li><li>• Oprócz tego należy pamiętać, że niektóre aplikacje zakupione na stronie (<a href="http://www.lgappstv.com">www.lgappstv.com</a>) mogą nie być obsługiwane przez systemy operacyjne komputerów PC lub MAC.</li></ul>

Problem	Rozwiązanie
Jak dowiedzieć się, który identyfikator jest aktualnie używany w telewizorze?	<ul style="list-style-type: none"><li>Wybierz identyfikator w górnej części ekranu głównego i przejdź do: <b>Moja strona</b> → <b>Moje informacje</b>, aby sprawdzić aktualnie używany identyfikator.</li></ul>
W telewizorze zainstalowana została aplikacja. Gdzie szukać zainstalowanej aplikacji?	<ul style="list-style-type: none"><li>Wybierz <b>SMART</b>  ⇒ <b>My Apps</b>. Wyświetlone zostaną wszystkie zainstalowane płatne i bezpłatne aplikacje.</li></ul>
Rozmiar aplikacji wyświetlonej na ekranie różni się od rzeczywistego rozmiaru aplikacji zainstalowanej w telewizorze.	<ul style="list-style-type: none"><li>Rozmiar aplikacji wyświetlonej na ekranie uwzględnia dodatkową pamięć na dysku wymaganą do instalacji, co powoduje, że może on się różnić od rzeczywistego rozmiaru zainstalowanej aplikacji.</li></ul>

Problem	Rozwiązanie
Nie pamiętam hasła do telewizora. Co robić w takiej sytuacji?	<ul style="list-style-type: none"><li data-bbox="548 114 1564 308">• Jeżeli podczas rejestracji za pośrednictwem telewizora zostaną podane tylko identyfikator i hasło, nie będzie możliwości odzyskania hasła w razie jego utraty. Utwórz nowy identyfikator i zarejestruj się za jego pomocą.</li><li data-bbox="548 319 1576 512">• Podanie dodatkowych informacji (poza identyfikatorem i hasłem) podczas rejestracji za pośrednictwem telewizora lub na stronie firmy LG pozwala odzyskać hasło za pośrednictwem strony internetowej.</li></ul>

Problem	Rozwiązanie
Czy muszę zapisać informacje rozliczeniowe, aby móc kupować płatne aplikacje?	<ul style="list-style-type: none"><li>• Aby móc kupować płatne aplikacje, należy zarejestrować kartę kredytową lub doładować kredyt w telewizorze lub na naszej stronie internetowej (<a href="http://www.lgappstv.com">www.lgappstv.com</a>). Jeśli nie chcesz zapisywać danych karty kredytowej, doładuj kredyt z wyprzedzeniem. Doładowanie kredytu jest możliwe wyłącznie na naszej stronie internetowej. Nie można kupować płatnych aplikacji bez zarejestrowania danych karty kredytowej lub bez posiadania wystarczającego kredytu.</li></ul>
Czy mogę zwrócić zakupioną aplikację?	<ul style="list-style-type: none"><li>• Nie ma możliwości uzyskania zwrotu pieniędzy w przypadku chęci wycofania się z zakupu.</li><li>• Jeśli produkt jest wadliwy lub jeśli podczas użytkowania produktu występuje problem niewynikający z winy użytkownika, można zwrócić się o zwrot pieniędzy. Należy jednak podać uzasadniony powód dla zwrotu pieniędzy.</li></ul>

Problem	Rozwiązanie
Pomimo dokonania rejestracji w telewizorze nie mogę kupować płatnych aplikacji.	<ul style="list-style-type: none"><li>• Aby móc kupować płatne aplikacje, należy zarejestrować kartę kredytową na stronie internetowej (<a href="http://www.lgappstv.com">www.lgappstv.com</a>). Aplikacje można również nabyć za pośrednictwem kredytu, który można doładować na stronie internetowej. Nie jest możliwe dokonanie zakupu płatnych aplikacji, jeśli dane karty kredytowej nie są zarejestrowane na naszej stronie lub jeśli kredyt na koncie jest niewystarczający.</li></ul>
Czy należy używać wyłącznie adresu e-mail jako identyfikatora?	<ul style="list-style-type: none"><li>• Dla nowych właścicieli kont zmienił się format identyfikatora – zamiast kombinacji znaków i cyfr identyfikator składa się teraz z adresu e-mail.</li><li>• Adresu e-mail jako identyfikatora można użyć tylko podczas rejestracji.</li></ul>

Problem	Rozwiązanie
Czy należy zmienić format identyfikatora na adres e-mail?	<ul style="list-style-type: none"><li>• Dla nowych właścicieli kont zmienił się format identyfikatora – zamiast kombinacji znaków i cyfr identyfikator składa się teraz z adresu e-mail.</li><li>• Wcześniej zarejestrowani właściciele kont mogą korzystać z aktualnego identyfikatora lub zmienić go na adres e-mail.</li></ul>
Czym jest konto LG?	<ul style="list-style-type: none"><li>• Konto LG pozwala logować się we wszystkich usługach LG Smart za pomocą jednego identyfikatora i hasła. Posiadacze konta LG mogą korzystać z następujących usług: LG Smart TV, LG Cloud, LG Smart World (poza niektórymi krajami), LG Smart ThinQ i LG Smart air conditioning (Klimatyzacja LG Smart) itp.</li><li>• W zależności od usługi mogą być wymagane dodatkowe informacje.</li></ul>


## ☐ Ustawianie kraju serwisowania

**SMART**  ⇒ **Ustawienia** → **OPCJE** → **Ustawienia kraju serwisowania**

W telewizorze Smart TV można zmienić ustawienie kraju.

Udostępnione zostaną usługa premium i LG Smart World dla wybranego kraju.

Ustawienia automatyczne	Telewizor Smart TV automatycznie ustawia kraj serwisowania.
Ustawianie ręczne	W telewizorze Smart TV można ustawić kraj serwisowania ręcznie.

-  Rozłączenie połączenia z siecią podczas ustawiania kraju serwisowania może spowodować wprowadzenie nieprawidłowego ustawienia.



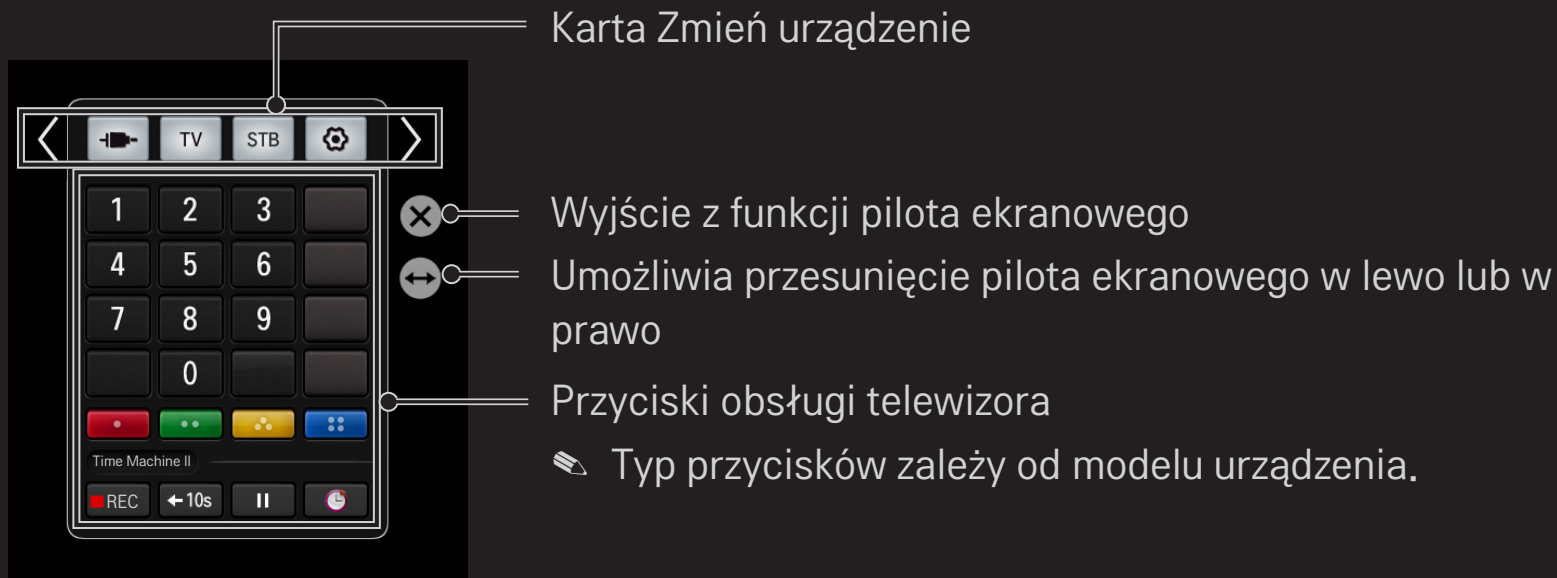
## ❑ Korzystanie z funkcji pilota ekranowego

Naciśnij przycisk **123** na pilocie Magic.

Wybierz przycisk pilota ekranowego wyświetlony na ekranie, używając pilota Magic.



## □ Korzystanie z funkcji pilota ekranowego

- ✎ Typy przycisków pilota ekranowego zależą od regionu oraz typu podłączonego urządzenia.
- ✎ Telewizor użytkownika może różnić się od pokazanego na ilustracji.



## ❑ Kontrolowanie urządzenia podłączonego do telewizora przy użyciu pilota ekranowego

Używając pilota ekranowego, możesz wybrać urządzenie podłączone za pośrednictwem standardu SimpLink lub MHL.


- 1 Sprawdź, czy urządzenie jest podłączone do telewizora.
  - 2 Naciśnij przycisk **123** na pilocie Magic i wybierz urządzenie, którym chcesz sterować, na karcie Zmień urządzenie. Zostanie wyświetlony pilot ekranowy umożliwiający sterowanie urządzeniem.
-  Ta funkcja przycisku **123** może nie zadziałać w przypadku niektórych modeli urządzeń.
  -  Więcej informacji na temat połączenia SimpLink lub MHL można znaleźć w instrukcji obsługi dołączonej do telewizora, w części dotyczącej połączeń.


## ❑ Korzystanie z funkcji pilota uniwersalnego

[Tylko pilot Magic]



[Ta funkcja może być niedostępna w niektórych krajach.]



Używając pilota Magic, można sterować dekodерem, odtwarzaczem Blu-ray, zestawem kina domowego itp.

- 1 Sprawdź, czy urządzenie, które chcesz skonfigurować, jest podłączone do telewizora.
- 2 Naciśnij przycisk **123** na pilocie Magic i wybierz ikonę urządzenia na karcie Zmień urządzenie.  
W przypadku braku odpowiedniego urządzenia, naciśnij  na karcie i wybierz urządzenie zewnętrzne. Po zakończeniu konfiguracji nazwa wybranego urządzenia będzie widoczna na karcie Zmień urządzenie.
- 3 Po wybraniu nowego urządzenia na karcie Zmień urządzenie na ekranie pojawi się pilot ekranowy umożliwiający sterowanie wybranym urządzeniem.

Aby zobaczyć więcej przycisków, naciśnij  w dolnej części pilota ekranowego.

## □ Zmiana lub skasowanie ustawień pilota uniwersalnego


- 1 Naciśnij przycisk **123** na pilocie Magic i wybierz przycisk  (TV/Wybór wejścia).
  - 2 Wybierz opcję **Zmień ustawienia** lub **Anuluj ustawienia** u dołu urządzenia, którego ustawienia chcesz zmodyfikować.
-  Podczas korzystania z menu **Zmień ustawienia** sprawdź, czy zasilanie urządzenia, którego ustawienia są modyfikowane, jest włączone.

- ✎ Można skonfigurować jedno urządzenie każdego typu.
- ✎ Używając pilota ekranowego, można kontrolować tylko urządzenia, których markę lub producenta można wybrać na ekranie konfiguracji.
- ✎ W przypadku podłączenia do sieci przed skonfigurowaniem funkcji pilota uniwersalnego dostępna będzie najnowsza lista producentów.
- ✎ Niektóre przyciski mogą nie działać w zależności od modelu urządzenia zewnętrznego.
- ✎ Aby zapewnić bezproblemowe działanie, należy umieścić urządzenie blisko telewizora.
- ✎ Jeżeli urządzenie znajduje się w szufladzie, należy otworzyć szufladę.
- ✎ Przejdź do menu **SMART**  ⇒ Pilot uniwersalny lub **SMART**  ⇒ LISTA WEJŚĆ → Przeprowadź konfigurację pilota uniwersalnego, a następnie dodaj, usuń lub zmień urządzenie

## ❑ Wyświetlanie obrazów 3D

Technologia obrazów trójwymiarowych wykorzystuje różnicę w widzeniu lewym i prawym okiem, dzięki czemu obrazy wyświetlane na ekranie telewizora sprawiają wrażenie przestrzennych.

- 1 Rozpocznij odtwarzanie tytułu 3D lub włącz program 3D.
- 2 Naciśnij przycisk **3D**, aby przełączyć na obraz 3D.
- 3 Włącz okulary 3D i załóż je.
- 4 Aby zakończyć wyświetlanie obrazu 3D, podczas odtwarzania obrazu 3D, naciśnij przycisk **3D** na pilocie zdalnego sterowania.

 Dostępne tryby obrazu 3D zależą od sygnału źródłowego.

# ❑ Dostosowywanie szczegółowych ustawień obrazów 3D

SMART  ⇒ Ustawienia → OBRAZ → Ustawienia 3D

Dostosowanie aspektów związanych z obrazami 3D.

Tryb 3D	Zapewnia odpowiednią głębię 3D. <ul style="list-style-type: none"><li>• <b>Głębina 3D</b> : dostosowanie głębi 3D między obiektem a jego tłem.</li><li>• <b>Punkt oglądania 3D</b> : umieszczenie obrazu 3D bliżej/ dalej od użytkownika.</li></ul>
Zoom dźwięku 3D	Optymalizacja dźwięku 3D.
Rozpoznawanie wzoru 3D	Konwertuje do obrazu 3D automatycznie, analizując wzór oryginalnego ekranu.



Widok normalny	Oglądanie obrazów w trybie 2D bez efektu 3D.
Korekta obrazu 3D	Przełączanie lewego i prawego obrazu 3D.
Kreator 3D	[zależnie od modelu] Optymalizacja trybu 3D za pomocą menu Kreator 3D.

## ❑ Oglądanie obrazów 3D – ostrzeżenie

- ✎ Podczas oglądania obrazów trójwymiarowych zaleca się zachować odległość od ekranu równą co najmniej dwukrotności przekątnej ekranu.
- ✎ Jeśli wprowadzony w przyszłości format sygnału telewizji 3D, który nie jest obsługiwany przez ten telewizor, zostanie uznany za standard, może okazać się konieczne skorzystanie z dodatkowego urządzenia, takiego jak dekodery.

## ☐ Korzystanie z okularów 3D – ostrzeżenie

- ✎ Nie należy używać okularów 3D zamiast okularów tradycyjnych, przeciwsłonecznych ani ochronnych. Nieprawidłowe korzystanie z okularów 3D może spowodować urazy oczu.
- ✎ Okularów 3D nie należy przechowywać w bardzo wysokich ani bardzo niskich temperaturach. Narażanie okularów na działanie bardzo wysokich lub bardzo niskich temperatur może spowodować zniekształcenie soczewek. Nie wolno używać zniekształconych okularów.
- ✎ Okulary należy chronić przed działaniem nadmiernej siły i uderzeń. Z okularami 3D należy obchodzić się delikatnie; w przeciwnym razie mogą one ulec uszkodzeniu.
- ✎ Soczewki okularów 3D są podatne na zarysowanie. Należy czyścić je czystą, miękką szmatką. Czyszczenie soczewek zabrudzoną szmatką może spowodować powstanie rys na ich powierzchni.
- ✎ Powierzchni soczewek okularów 3D nie wolno czyścić za pomocą ostrych narzędzi ani środków chemicznych. Jeśli na powierzchni soczewek powstaną rysy, obrazy 3D mogą być wyświetlane nieprawidłowo.

## ❑ Do czego służy funkcja Time Machine II ?

Funkcja pozwala nagrywać aktualnie oglądane programy, programować nagrywanie programów oraz przewijać oglądany program do tyłu.

Natychmiastowe nagrywanie	Natychmiastowe rozpoczęcie nagrywania aktualnie oglądanego programu.
Zaprogramowane nagrywanie	Wybór programu, który ma zostać nagrany, lub wybór godziny, o której ma się rozpocząć nagrywanie.
Odtwórz	Odtworzenie nagrania.
TimeShift	Przewijanie do tyłu programu oglądanego w czasie rzeczywistym.

- ✎ [zależnie od modelu] Istnieje także możliwość nagrywania programów cyfrowych/analogowych przesyłanych za pośrednictwem przewodu antenowego i wejścia AV.
- ✎ Nagrywanie materiałów chronionych prawami autorskimi dostarczanych za pomocą dekodera z wykorzystaniem gniazda AV nie jest obsługiwane. Nagrywanie oryginalnych filmów DVD i Blu-ray również nie jest obsługiwane.
- ✎ Wszystkie programy są chronione prawami autorskimi. Przed skopiowaniem lub odtworzeniem programu może okazać się konieczne uzyskanie zgody właściciela praw autorskich. Dźwięk lub obraz nagrany przez użytkownika z użyciem tego urządzenia może służyć wyłącznie do celów prywatnych. Sprzedawanie, przesyłanie lub wynajmowanie nagrań chronionych prawami autorskimi jest zabronione.

## ❑ Korzystanie z funkcji natychmiastowego nagrywania

1 2 3 ⇒ Rec.




Wyświetlenie paska postępu

Nagrywanie z aktualnie oglądanego programu


- ✎ Elementy na ilustracji mogą różnić się od elementów widocznych na ekranie telewizora.
- ✎ Elementy na ilustracji mogą różnić się od elementów widocznych na ekranie telewizora. Przycisk **Rec.** po rozpoczęciu nagrywania zostaje zastąpiony przyciskiem Zatrzymaj nagrywanie (■).


- ✎ Istnieje możliwość natychmiastowego rozpoczęcia nagrywania z użyciem przycisku **Rec.** w oknie **Informacje**.
- ✎ Maksymalny obsługiwany czas nagrywania natychmiastowego to 3 godziny. Aby zmienić czas zakończenia nagrywania, naciśnij przycisk **Zatrzymaj nagrywanie** i ustaw odpowiednią wartość opcji **Modyfikuj końcowy czas nagrywania**.
- ✎ Czas nagrywania może być różny w zależności od pojemności urządzenia pamięci masowej USB.
- ✎ Naciśnij podczas nagrywania **Przycisk kółka (OK)**, aby wyświetlić informacje o nagraniu w prawym górnym rogu ekranu.
- ✎ Działanie **Przycisk kółka (OK)** może różnić się w zależności od kraju.
- ✎ W przypadku wyłączenia telewizora podczas nagrywania program może nie zostać zapisany. Optymalnym rozwiązaniem jest zatrzymanie nagrywania, upewnienie się, że program został zapisany, a następnie wyłączenie telewizora.
- ✎ Podczas nagrywania programu niektóre funkcje mogą być niedostępne.

## □ Zatrzymanie nagrywania

1 2 3 ⇒  (Zatrzymaj nagrywanie) ⇒ Zatrzymaj nagrywanie

## □ Zmiana czasu zakończenia nagrywania

1 2 3 ⇒  (Zatrzymaj nagrywanie) ⇒ **Modyfikuj końcowy czas nagrywania.**

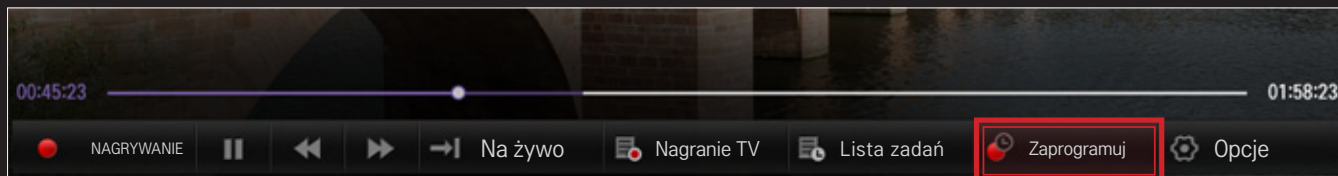
 Maksymalny obsługiwany czas funkcji Modyfikuj końcowy czas nagrywania to 5 godzin.




## □ Programowanie nagrywania

1 2 3 ⇒  (pasek postępu) → **Zaprogramuj**

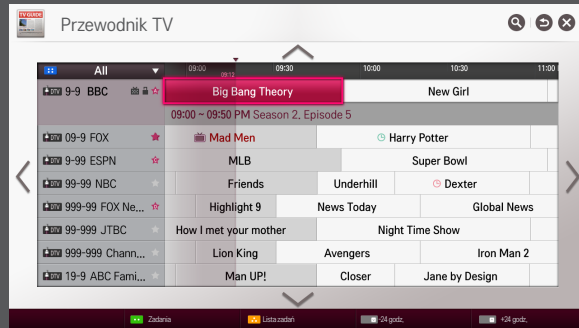
Funkcja umożliwia ustawienie daty i godziny, o której ma rozpocząć się nagrywanie żądanego programu.



✎ Funkcję Zaprogramuj można uaktywnić, wybierając kolejno opcje **SMART**  ⇒ Time Machine II → Zaprogramuj.

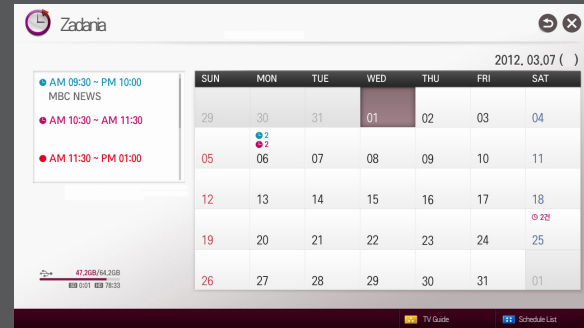
## Przewodnik TV

Możesz wybrać program, którego nagranie lub oglądanie chcesz zaprogramować.



## Zadania

Możesz wybrać datę, godzinę emisji programu oraz kanał, na którym będzie emitowany program, który chcesz obejrzeć lub nagrać.






- ✎ Telewizor użytkownika może różnić się od pokazanego na ilustracji.
- ✎ W przypadku, gdy Przewodnik po programach jest niedostępny, dostępne są wyłącznie menu **Zadania**.
- ✎ Długość nagrywanego programu powinna wynosić powyżej 2 minut.

## ❑ Wyświetlenie lub zmiana listy zadań

**1****2****3** ⇒  (pasek postępu) → **Lista zadań**

Funkcja pozwala wyświetlić, zmienić lub usunąć zaprogramowaną listę programów do wyświetlenia lub nagrania.

 Do **Lista zadań** można dodać maksymalnie 30 programów.

 Listę zadań można wyświetlić, wybierając kolejno opcje **SMART**  ⇒ Time Machine II → **Lista zadań**.

## ❑ Odtwarzanie nagrań

**SMART**  ⇒ **SmartShare™** → **Nagrane z TV**

Pozwala odtwarzać nagrania zapisane na nośniku USB. Można wybrać nagranie do odtworzenia lub usunięcia.

Odtwarzaj od momentu zatrzymania.	Wznowienie odtwarzania zapisanego nagrania, które było wcześniej odtwarzane.
Odtwarzaj od początku.	Odtwarzanie wybranego nagrania od początku.
Usuń	Usunięcie wybranego nagrania.

 Do obszaru **Nagrane z TV** można dodać maksymalnie 600 nagrań.

## ☐ Zarządzanie nagraniami

SMART  ⇒ SmartShare™ → Nagrane z TV

Chroń

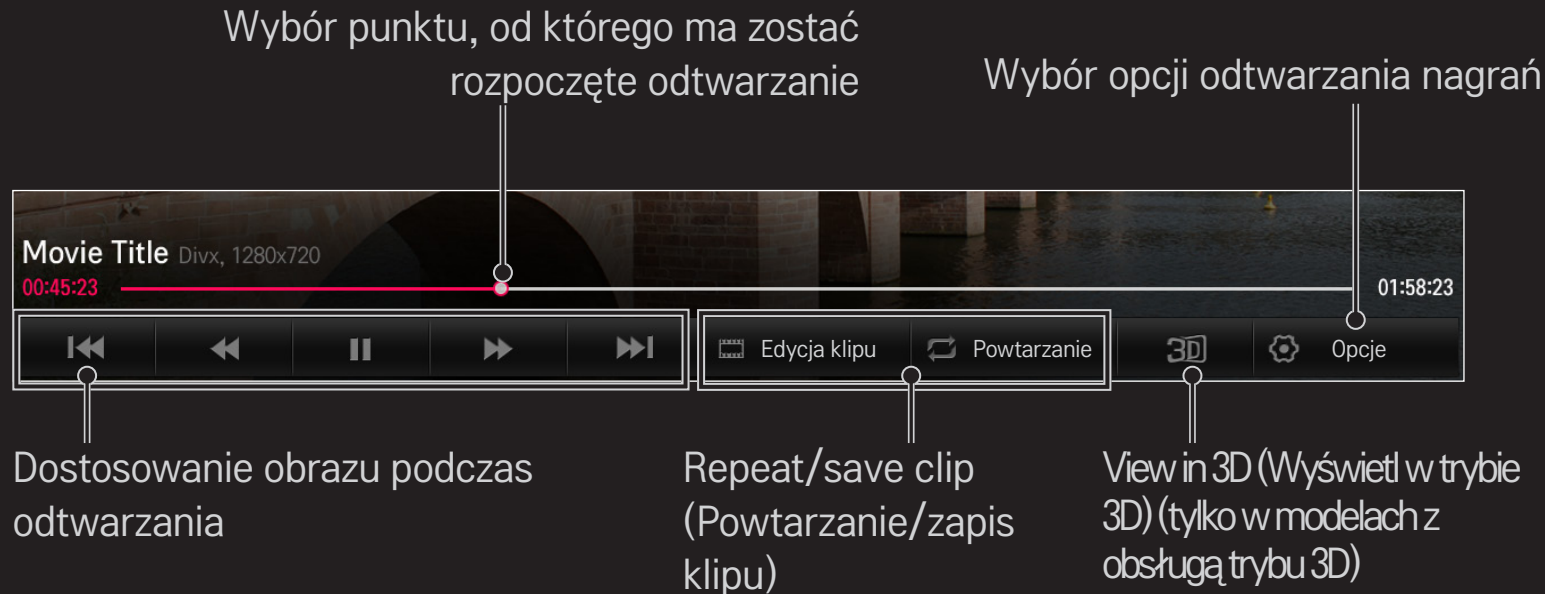
Funkcja zapobiega automatycznemu usunięciu wybranego nagrania.

Usuń

Usunięcie wybranego nagrania.


## ☐ Sterowanie odtwarzaniem nagrań

Podczas odtwarzania naciśnij **przycisk kółka (OK)** na pilocie zdalnego sterowania.



✎ Elementy przedstawione na ilustracji mogą różnić się od elementów przedstawionych na ekranie telewizora.

## ❑ Podłączanie nośnika USB do użytku w ramach funkcji Time Machine II

- 1 Przygotuj nośnik USB, który będzie używany do nagrywania w ramach funkcji Time Machine II .
- 2 Podłącz urządzenie pamięci masowej USB do portu z oznaczeniem funkcji **HDD IN** w tylnej części lub z boku telewizora.
- 3 Aby korzystać z nośnika USB w ramach funkcji Time Machine II , należy przeprowadzić jego inicjowanie.  
W przypadku podłączenia nośnika, który nie został zainicjowany, wybierz przycisk **SMART**  ⇒ Time Machine II → Opcje → Inicjowanie urządzenia USB. Zostanie wyświetlony ekran Inicjowanie urządzenia USB.
- 4 Aby zakończyć Inicjowanie urządzenia USB i rozpocząć korzystanie z funkcji TimeShift, wybierz dla trybu TimeShift ustawienie **WŁ.**

- ✎ W przypadku funkcji Time Machine II rolę nośnika USB może pełnić wyłącznie dysk twardy (HDD) lub dysk półprzewodnikowy (SSD).
- ✎ Zaleca się korzystanie z nośnika USB o pojemności od 40 GB do 2 TB.
- ✎ W przypadku dysków SSD istnieje limit odczytywanych/zapisywanych danych. Dlatego zaleca się korzystanie z dysku HDD.
- ✎ Aby odłączyć nośnik USB, wybierz kolejno opcje **Szybkie menu** → **Nośnik USB**. Upewnij się, iż został wyświetlony komunikat informujący o odłączeniu nośnika USB.
- ✎ Jeśli nośnik USB jest uszkodzony, funkcja Time Machine II może nie działać prawidłowo.
- ✎ W przypadku korzystania z przedłużacza USB, pamięć masowa USB może nie zostać rozpoznana lub może nie działać prawidłowo.



## ❑ Co to jest funkcja TimeShift (odtworzenie w czasie rzeczywistym)?

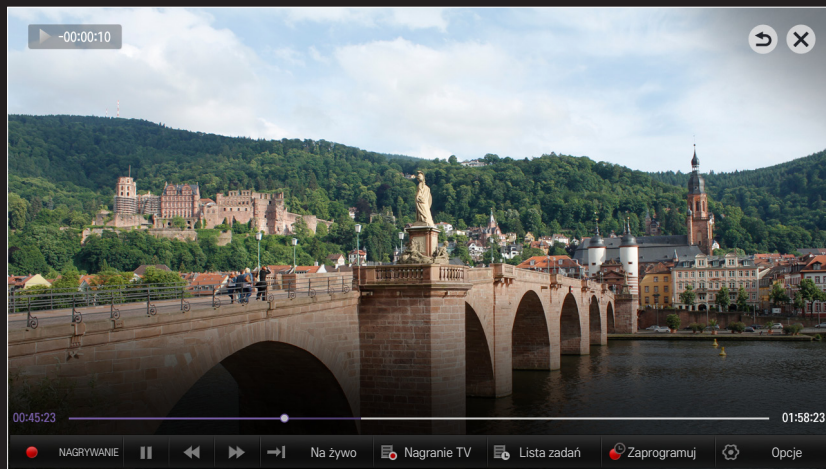
Funkcja umożliwia tymczasowy zapis aktualnie oglądanego programu w urządzeniu USB, co pozwala na odtworzenie nieobejrzanego fragmentu.

Funkcja umożliwia także dalsze oglądanie od momentu, w którym odeszło się wcześniej na chwilę od telewizora.

- ✎ Aby skorzystać z funkcji **TimeShift**, należy wybrać po podłączeniu urządzenia USB opcję **Wł.**
- ✎ [zależnie od modelu] Z funkcji można korzystać w przypadku programów analogowych/cyfrowych oraz w przypadku wyboru sygnału wejściowego AV.
- ✎ Funkcja TimeShift umożliwia odtwarzanie programu przez maks. 2 godziny. Czas ten może różnić się w zależności od regionu.
- ✎ Jeśli program zarejestrowany z użyciem funkcji TimeShift nie zostanie zapisany, z chwilą wyłączenia telewizora nastąpi jego usunięcie.

## ❑ Aby skorzystać z funkcji TimeShift (funkcji odtwarzania w czasie rzeczywistym)

Użyj lewego lub prawego przycisku nawigacyjnego na pilocie Magic, aby przewinąć oglądany program o 10 sekund do tyłu lub do przodu.





✍ Funkcji TimeShift można także używać, korzystając z lewego i prawego przycisku nawigacyjnego na standardowym pilocie zdalnego sterowania.



## ☐ Konfiguracja funkcji Time Machine II

SMART  ⇒ Time Machine II → Opcje

Podczas korzystania z funkcji Time Machine II można zmieniać jej ustawienia.

Jakość nagrywania	<p>[zależnie od modelu]</p> <p>Ustawienie jakości obrazu w nagraniu. Dostępne ustawienia to <b>Wysoka jakość</b> lub <b>Normalna jakość</b>.</p> <p> Czas nagrywania może być różny w zależności od jakości nagrania.</p>
TimeShift	<p>Odtworzenie nieobejrzanego/przeoczonego fragmentu programu.</p> <ul style="list-style-type: none"><li>• <b>WŁ.:</b> automatyczne włączenie funkcji TimeShift po włączeniu telewizora.</li><li>• <b>WYŁ.:</b> wyłączenie funkcji TimeShift.</li></ul>

<b>Autousuwanie</b>	Funkcja powoduje, że po zapełnieniu urządzenia USB stare nagrania są automatycznie usuwane w celu zapewnienia wolnego miejsca potrzebnego do zapisu nowych nagrań.  Nagrania zabezpieczone nie są automatycznie usuwane.
<b>Inicjowanie urządzenia USB</b>	Skonfigurowanie podłączonego urządzenia pamięci masowej w sposób umożliwiający jego wykorzystanie wyłącznie w obrębie funkcji Time Machine. Wszystkie dane zapisane w urządzeniu pamięci masowej USB zostaną usunięte.

-  Urządzenie pamięci masowej, w którym przeprowadzono proces **Inicjowanie urządzenia USB**, nie zostanie wykryte przez komputer.
-  Nagrania zapisane w urządzeniu pamięci masowej USB mogą ulec uszkodzeniu. Producent nie ponosi odpowiedzialności za jakiegokolwiek uszkodzenia nagrań, ponieważ za zarządzanie danymi odpowiada użytkownik.

## ❑ Czym jest funkcja Rozpoznawanie ruchu?



Telewizorem można sterować za pomocą gestów skierowanych do kamery.



Funkcja Rozpoznawanie ruchu umożliwia wyłączanie telewizora, zmianę kanałów i regulację głośności.

- ✎ Funkcja Rozpoznawanie ruchu jest aktywna wyłącznie podczas oglądania telewizji i nie jest obsługiwana podczas korzystania z menu Smart, np. gdy jest podłączone urządzenie bezprzewodowe lub gdy są używane aplikacje telewizora lub porty USB.




## ❑ Korzystanie z funkcji Rozpoznawanie ruchu

- 1 Przygotuj kamerę telewizora Smart TV do pracy. Jeżeli używany model telewizora Smart TV nie jest wyposażony w kamerę, zamontuj kamerę do wideorozmów firmy LG (Do nabycia osobno). (Więcej informacji można znaleźć w instrukcji instalacji lub instrukcji obsługi kamery).
- 2 Kamera jest uaktywniana po 20–30 sekundach od włączenia telewizora.
- 3 Przejdź do menu **SMART**  ⇒ **Ustawienia** → **OPCJE** i sprawdź, czy funkcja **Rozpoznawanie ruchu** jest włączona (**Wł.**)
- 4 Po włączeniu telewizora spójrz w kierunku kamery i zbliż dłoń do twarzy. Na ekranie telewizora zostanie wyświetlony kontroler rozpoznawania ruchu. (Możesz sprawdzić zasięg rozpoznawania ruchu kamery, przechodząc do menu **SMART**  ⇒ **Ustawienia** → **OPCJE** → **Pomoc ustawień kamery**).

- 5 Przesuń dłonią w lewo, w prawo, w górę lub w dół, aby wybrać odpowiednią funkcję. Zaciśnij pięść, aby ją uruchomić.
  - 6 Jeśli opuścisz dłoń i znajdzie się ona poza zasięgiem rozpoznawania ruchu, kontroler zniknie z ekranu.
-  Zaciśnięcie pięści na dłużej niż jedną sekundę powoduje wielokrotne uruchamianie funkcji do czasu otwarcia dłoni.
  -  Jeśli korzystasz z dekodera do odbioru sygnału telewizyjnego, zamontuj emulator podczerwieni (AN-BL100, do nabycia osobno) umożliwiający regulację głośności i zmianę kanałów dekodera przy użyciu funkcji Rozpoznawanie ruchu.

- ✎ Funkcja **Rozpoznawanie ruchu** może nie działać prawidłowo, jeśli:
- W pomieszczeniu jest zbyt jasno lub ciemno (Optymalna jasność otoczenia: 50–600 lx).
  - Za Tobą znajduje się zapalone światło (brak wykrycia twarzy).
  - Masz na sobie czapkę lub kapelusz (w takim przypadku kamera może nie wykryć twarzy).
  - Odległość od kamery jest zbyt mała lub zbyt duża (idealna odległość: 1,5–4,5 m).
  - Masz na rękach rękawiczki lub bandaże (brak wykrycia palców).
  - Wyciągniesz rękę do przodu lub Twoja dłoń znajdzie się zbyt daleko od twarzy.
  - Kolor Twojej skóry jest podobny do koloru tła.
  - W tle widoczne są pasy.




- ✎ Ruchy dłoni mogą nie zostać rozpoznane w następujących przypadkach:
  - Jeśli funkcja Rozpoznawanie ruchu w menu SMART  ⇒ Ustawienia → OPCJE jest wyłączona (Wył.).
    - : zmień ustawienie na Wł.
  - Jeśli na ekranie telewizora jest wyświetlane menu inne niż kontroler rozpoznawania ruchu
    - : wyłącz je.
  - (W przypadku korzystania z wbudowanej kamery) Jeśli kamera nie jest uniesiona,
    - : podnieś ją.
- ✎ Urządzeń podłączonych przez port USB lub łącze bezprzewodowe nie można włączyć za pośrednictwem funkcji Rozpoznawanie ruchu.

- ✎ Jeśli kamera wykryje więcej niż jedną dłoń, reaguje tylko na gesty pierwszej wykrytej dłoni. W celu skorzystania z drugiej dłoni do obsługi kontrolera opuść dłoń, co spowoduje zniknięcie kontrolera z ekranu. Następnie podnieś rękę ponownie.
- ✎ Jeśli trzymana w górze dłoń ma szeroko rozstawione palce lub jest zaciśnięta, kamera może jej nie wykryć. Podnieś dłoń tak, aby wszystkie pięć palców było dobrze widocznych.
- ✎ Uważaj, aby nie poruszać dłonią zbyt szybko ani nie wykonywać zbyt dużych ruchów. Powoli przesuń dłoń w kierunku twarzy.
- ✎ Jeśli funkcja **Rozpoznawania ruchu** nie działa prawidłowo, opuść dłoń i podnieś ją ponownie.
- ✎ Jeśli otworzysz dłoń pod kątem, kamera może omyłkowo wziąć ją za pięść i wykonać wybraną funkcję.

## ❑ Korzystanie z wbudowanej funkcji Pentouch

### ❑ Korzystanie z bezprzewodowego rysika


- 1 Podłącz moduł sterujący Pentouch do portu USB telewizora.
  - 2 Naciśnij przycisk **POWER (ZASILANIE)**, aby rozpocząć korzystanie z trybu dotykowego.
  - 3 Naciśnij przycisk **TOUCH HOME** na rysiku lub dotknij rysikiem ekranu telewizora i wybierz pozycję **Touch Home (Menu główne rysika)**.
- ✎ Funkcja Pentouch działa tylko w połączeniu z rysikiem.
- ✎ Możesz też wybrać przycisk **SMART ** ⇒ Touch Home.

## □ Korzystanie z przewodowego rysika

[zależnie od modelu]

- 1 Podłącz rysik przewodowy do portu USB z tyłu telewizora.
- 2 Naciśnij przycisk **POWER (ZASILANIE)** u góry, aby rozpocząć korzystanie z trybu dotykowego.
- 3 Dotknij rysikiem ekranu telewizora i wybierz pozycję **Touch Home (Menu główne rysika)**.

 Funkcja Pentouch działa tylko w połączeniu z rysikiem.

 Funkcje obsługiwane przez rysik przewodowy mogą się różnić w zależności od modelu.

 Możesz też wybrać przycisk **SMART ** ⇒ Touch Home.

## □ Korzystanie z wbudowanej funkcji Pentouch (c.d.)

Wyświetlanie stanu  
akumulatora rysika

Skrócona instrukcja obsługi funkcji  
Pentouch



Importowanie obrazów lub wybór  
ścieżki zapisu obrazu

## ☐ Korzystanie z paska narzędzi rysowania

Po wybraniu trybu rysowania w menu **Moja galeria**, **Podgląd Office** lub **Internet** pasek narzędzi rysowania będzie wyświetlany w dolnej części ekranu.



## □ Korzystanie z paska narzędzi rysowania (c.d.)

- ✎ Jeżeli obrazy nachodzą na siebie, funkcja gumki może działać wolniej niż zazwyczaj.
- ✎ Funkcje wycinania, przenoszenia, zmiany rozmiaru i obracania mogą być wykorzystywane tylko w odniesieniu do jednego obiektu.
- ✎ W przypadku korzystania z dwóch rysików pasek narzędzi rysowania wyświetla ustawienia dla ostatnio używanego urządzenia.



# ☐ Korzystanie z funkcji drukowania

- ✎ Naciśnij przycisk drukarki i skonfiguruj ustawienia, aby drukować za pomocą podłączonej drukarki.

Wyszukiwanie i  
wybór drukarki





## □ Korzystanie z funkcji drukowania (c.d.)


Wybierz drukarkę i naciśnij przycisk Properties (Właściwości), aby wyświetlić ustawienia drukarki podłączonej do komputera.

- ✎ Jeśli na liście rozwijanej nie można znaleźć drukarki, należy sprawdzić, czy telewizor i drukarka znajdują się w tym samym środowisku sieciowym. Telewizor i drukarka muszą być podłączone za pomocą połączenia bezprzewodowego lub przewodowego do tego samego punktu dostępu.
- ✎ Jeśli do punktu dostępu są podłączone co najmniej dwie drukarki, można wybrać drukarkę z listy.
- ✎ Aby wyszukać inną drukarkę, naciśnij przycisk **Szukaj** znajdujący się na liście.
- ✎ Informacje na temat konfiguracji ustawień drukarki znajdują się w dołączonej do niej instrukcji instalacji.

## □ Wyświetlanie listy obsługiwanych drukarek

Sprawdź producentów drukarki i modele obsługujące protokół SNMP (Simple Network Management Protocol).

Możesz również sprawdzić obsługiwane drukarki w następujący sposób:

- 1 Wybierz kartę WSPARCIE na stronie internetowej LG Electronics i wyszukaj numer modelu swojego telewizora.
  - 2 Wybierz zakładkę INSTRUKCJE I PLIKI DO POBRANIA.
  - 3 Listę obsługiwanych drukarek można wyświetlić, wybierając opcję Instrukcja obsługi.
- ✎ Aby wyświetlić informacje z witryny internetowej, wybierz kolejno **SMART**  ⇒ Ustawienia → Pomoc techniczna dla klientów → Inform. o produkcji/usłudze.
  - ✎ Funkcja drukowania jest dostępna wyłącznie na drukarkach obsługujących protokół SNMP.

# ☐ Korzystanie z funkcji Szkicownik

SMART 🏠 ⇒ Touch Home → Szkicownik

Wskazuje aktywny Szkicownik  
Można rysować na trzech stronach.

Przejdźcie do menu Moja galeria



Przejdźcie do strony

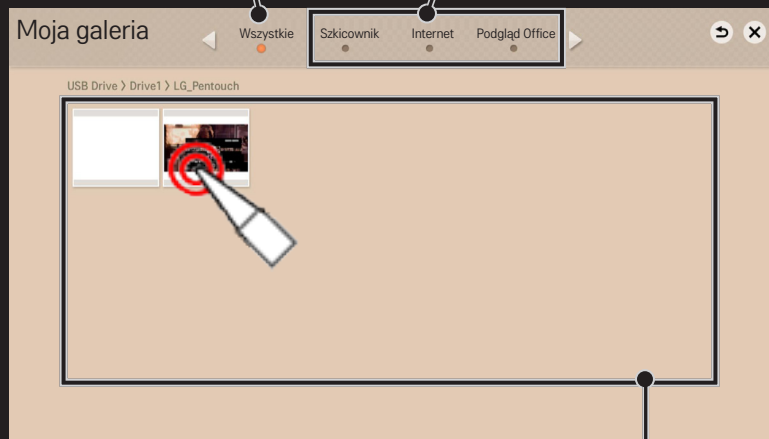
Pasek narzędzi rysowania

# ☐ Korzystanie z funkcji Moja galeria

SMART 🏠 ⇒ Touch Home → Moja galeria

Wyświetlanie wszystkich obrazów

Wyświetlanie obrazów wg menu



Wybieranie obrazu

## □ Korzystanie z funkcji Moja galeria (c.d.)

SMART 🏠 ⇒ Touch Home → Moja galeria → wybierz zdjęcie



# ❑ Korzystanie z funkcji Podgląd Office (Przeglądarka plików)

SMART  ⇒ Touch Home → Podgląd Office


- ✎ Z przeglądarki plików Podgląd Office można korzystać dopiero po podłączeniu pamięci USB zawierającej pliki pakietu Microsoft Office (o rozszerzeniach xls, xlsx, ppt, pptx, doc, docx), programu Adobe Acrobat (pdf) lub pliki tekstowe (txt).



Wybieranie pliku.

## □ Korzystanie z funkcji Podgląd Office (Przeglądarka plików) (c.d.)

**SMART**  ⇒ Touch Home → Podgląd Office → wybierz plik

 Rysunki wykonane w przeglądarce plików Podgląd Office są zapisywane w formacie \*.jpg.



The screenshot shows the LG Pentouch TV file viewer interface. The main display area shows a photo of a man with a crown and a woman with a red hat. The interface includes a toolbar at the bottom with various icons for navigation and editing. Annotations with lines pointing to specific icons and controls are provided:

- Przełączanie w tryb rysowania (Zostanie wyświetlony pasek narzędzi).** - Points to the drawing tool icon in the bottom toolbar.
- Korzystanie jak z kursora myszy** - Points to the mouse cursor icon in the bottom toolbar.
- Wyświetlanie poprzedniej/następnej strony** - Points to the left and right arrow icons in the bottom toolbar.
- Dopasowanie do ekranu** - Points to the fit-to-screen icon in the bottom toolbar.
- Przybliżenie/oddalenie** - Points to the zoom in (+) and zoom out (-) icons in the bottom toolbar.
- Dopasowanie do ekranu** - Points to the fit-to-screen icon in the top right corner.
- Obracanie** - Points to the rotate icon in the bottom toolbar.

- ✎ Jeżeli plik będzie zbyt duży, nie będzie można go otworzyć.
- ✎ Wygląd niektórych dokumentów może się różnić od ich wyglądu na ekranie komputera.
- ✎ Niektóre języki nie są obsługiwane.



# ☐ Korzystanie z funkcji Internet

SMART 🏠 ⇒ Touch Home → Internet

Korzystanie z Internetu

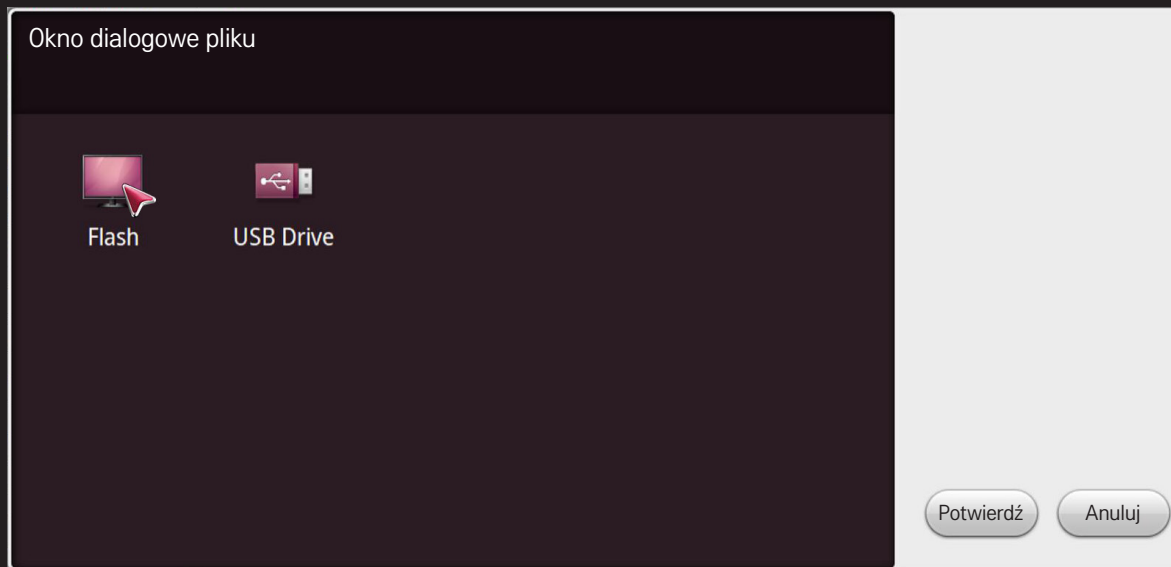


Korzystanie jak z kursora myszy

Przełączanie w tryb rysowania  
(Zostanie wyświetlony pasek narzędzi).




## □ Korzystanie z funkcji Internet (c.d.)

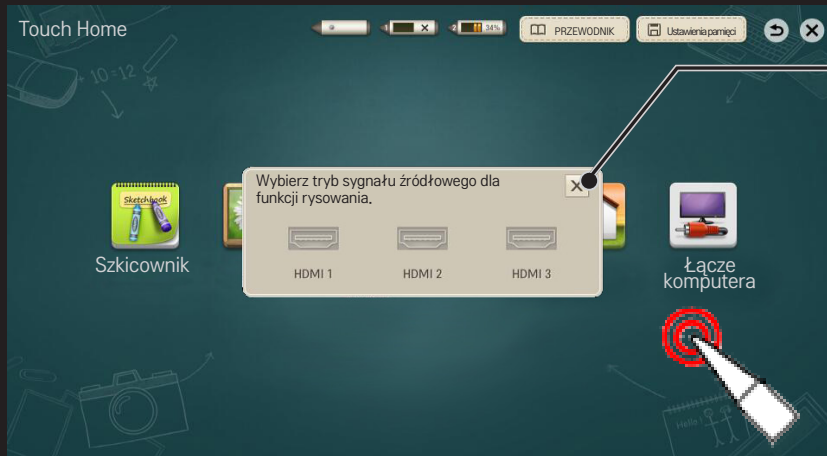
Podczas pisania wiadomości e-mail przy użyciu funkcji Internet w menu głównym rysika, można wybrać i załączyć szkic zapisany w telewizorze lub na nośniku USB. W tym celu należy skorzystać z przycisku Załączania znajdującego się w wiadomości e-mail w sposób pokazany na poniższej ilustracji.



 Załącznik do wiadomości e-mail można zapisać na podłączonym nośniku USB.

## ❑ Korzystanie z funkcji Łączy z PC

- 1 Podłącz do telewizora urządzenie zewnętrzne, używając przewodu HDMI.
- 2 **SMART**  ⇒ Touch Home → **Łączy z PC** i wybierz tryb sygnału wejściowego umożliwiający podłączenie urządzenia.
  - Po wybraniu trybu sygnału wejściowego można rysować, korzystając z paska narzędzi rysowania.
  -  / : te przyciski umożliwiają odtwarzanie i wstrzymywanie odtwarzania pliku wideo w urządzeniu zewnętrznym podłączonym za pomocą funkcji **Łączy z PC**.



Wybieranie trybu sygnału źródłowego urządzenia zewnętrznego podłączonego do telewizora.

- ✎ Zalecana rozdzielczość obrazu z komputera to FHD 1920x1080 (60 Hz) / HD 1024x768 (60 Hz).
- ✎ Jeśli po wybraniu trybu sygnału źródłowego na ekranie nie ma obrazu, należy sprawdzić połączenie z urządzeniem zewnętrznym.
- ✎ W przypadku korzystania z komputera lub laptopa podłączonego za pomocą przewodu HDMI należy przed przejściem do menu głównego rysika w menu **Lista wejść** → **Zmień nazwę urządzenia** ustawić nazwę źródła sygnału HDMI na PC lub Notebook.

## ☐ Korzystanie z funkcji Pentouch z interfejsem MHL.

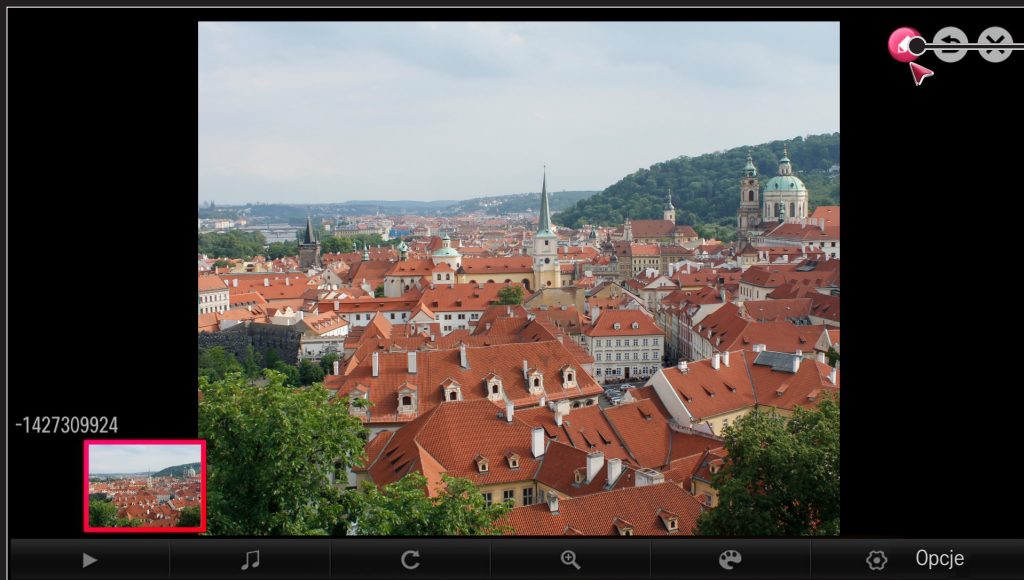
Używając rysika, wybierz przycisk Menu główne rysika na ekranie wyświetlanym za pośrednictwem interfejsu Mobile HD Link (MHL), aby korzystać z funkcji Pentouch.



# ☐ Korzystanie z funkcji Pentouch z interfejsem SmartShare™


Urządzenie umożliwia wyświetlanie zdjęć i filmów w aplikacji SmartShare™ podczas korzystania z funkcji Pentouch.

✎ Telewizor użytkownika może różnić się od pokazanego na ilustracji.



Menu główne rysika

## ❑ Korzystanie z funkcji Pentouch z komputerem

- 1 Podłącz moduł sterujący Pentouch do portu USB komputera, w którym zainstalowano program Pentouch.
- 2 Korzystając z pilota zdalnego sterowania, wybierz przycisk **SMART**  ⇒ **Touch Home**.
- 3 Wybierz rodzaj źródła sygnału wejściowego odpowiadający połączeniu z komputerem.





- ✎ W przypadku korzystania z funkcji Pentouch z komputerem, ustawieniami w menu telewizora można sterować wyłącznie za pomocą pilota zdalnego sterowania.
- ✎ Działanie funkcji Pentouch na komputerze może różnić się od działania wbudowanej funkcji Pentouch.

## □ Instalacja programu Pentouch

Aby korzystać z funkcji Pentouch z komputerem, należy wcześniej zainstalować na nim program Pentouch.

Aby zainstalować program Pentouch, wykonaj czynności przedstawione poniżej.

- 1 Wybierz kartę WSPARCIE na stronie internetowej LG Electronics i wyszukaj numer modelu swojego telewizora.
  - 2 Wybierz kartę AKTUAL. OPROG.
  - 3 Wybierz i zainstaluj program. Możesz też wyświetlić instrukcję instalacji programu Pentouch.
-  Aby wyświetlić informacje z witryny internetowej, wybierz kolejno **SMART**  ⇒ Ustawienia → Pomoc techniczna dla klientów → Inform. o produkcie/usłudze.



# ❑ SNMP Supported Printer Model List.

Type	Brand Name	Printer Name/Number	PDL (EG)	Wireld/Wireless
Inkjet/Photo	Canon Inkjet	Canon PIXMA MP560	BJ Raster	Y
Inkjet/Photo	Canon Inkjet	Canon PIXMA MP640	BJ Raster	Y
Inkjet/Photo	Canon Inkjet	Canon PIXMA MP950	BJ Raster	Y
Inkjet/Photo	Canon Inkjet	Canon PIXMA MP960	BJ Raster	Y
Inkjet/Photo	Canon Inkjet	Canon PIXMA MP970	BJ Raster	Y
Inkjet/Photo	Canon Inkjet	Canon PIXMA MP980	BJ Raster	Y
Inkjet/Photo	Canon Inkjet	Canon PIXMA MP990	BJ Raster	Y
Inkjet/Photo	Canon Inkjet	Canon PIXMA MX410	BJ Raster	Y
Inkjet/Photo	Canon Inkjet	Canon PIXMA MX420	BJ Raster	Y
Inkjet/Photo	Canon Inkjet	Canon PIXMA MX700	BJ Raster	Y
Inkjet/Photo	Canon Inkjet	Canon PIXMA MX7600	BJ Raster	Y
Inkjet/Photo	Canon Inkjet	Canon PIXMA MX850	BJ Raster	Y
Inkjet/Photo	Canon Inkjet	Canon PIXMA MX860	BJ Raster	Y
Inkjet/Photo	Canon Inkjet	Canon PIXMA MX870	BJ Raster	Y
Inkjet/Photo	Canon Inkjet	Canon PIXMA MX880	BJ Raster	Y
Inkjet/Photo	Canon Inkjet	Canon PIXMA MX885	BJ Raster	Y
Inkjet/Photo	Canon Inkjet	Canon PIXMA Pro9000	BJ Raster	Y
Inkjet/Photo	Canon Inkjet	Canon PIXMA Pro9000mk2	BJ Raster	Y
Inkjet/Photo	Canon Inkjet	Canon PIXMA Pro9500	BJ Raster	Y
Inkjet/Photo	Canon Inkjet	Canon PIXMA Pro9500mk2	BJ Raster	Y
Inkjet/Photo	Epson Inkjet	Epson Artisan 730 (no 720)	Esc/P and Esc/P-R	Y
Inkjet/Photo	Epson Inkjet	Epson Artisan 800	Esc/P and Esc/P-R	Y
Inkjet/Photo	Epson Inkjet	Epson Artisan 830	Esc/P and Esc/P-R	Y
Inkjet/Photo	Epson Inkjet	Epson Stylus Office BX310FN	Esc/P and Esc/P-R	Y
Inkjet/Photo	Epson Inkjet	Epson Stylus Office BX320FW	Esc/P and Esc/P-R	Y
Inkjet/Photo	Epson Inkjet	Epson Stylus Office BX610FW	Esc/P and Esc/P-R	Y
Inkjet/Photo	Epson Inkjet	Epson Stylus Office BX620FWD	Esc/P and Esc/P-R	Y

Type	Brand Name	Printer Name/Number	PDL (EG)	Wireld/Wireless
Inkjet/Photo	Epson Inkjet	Epson Stylus Office TX515FN	Esc/P and Esc/P-R	Y
Inkjet/Photo	Epson Inkjet	Epson Stylus Photo PX700W	Esc/P and Esc/P-R	Y
Inkjet/Photo	Epson Inkjet	Epson Stylus Photo PX710W	Esc/P and Esc/P-R	Y
Inkjet/Photo	Epson Inkjet	Epson Stylus Photo PX800FW	Esc/P and Esc/P-R	Y
Inkjet/Photo	Epson Inkjet	Epson Stylus Photo PX820FW	Esc/P and Esc/P-R	Y
Inkjet/Photo	Epson Inkjet	Epson TX510FN Series	Esc/P and Esc/P-R	Y
Inkjet/Photo	Epson Inkjet	Epson TX600FW Series	Esc/P and Esc/P-R	Y
Inkjet/Photo	Epson Inkjet	Epson TX610FW Series	Esc/P and Esc/P-R	Y
Inkjet/Photo	Epson Inkjet	Epson TX720 Artisan720 Series	Esc/P and Esc/P-R	Y
Inkjet/Photo	Epson Inkjet	Epson TX720WD Series	Esc/P and Esc/P-R	Y
Inkjet/Photo	Epson Inkjet	Epson WorkForce 610	Esc/P and Esc/P-R	Y
Inkjet/Photo	Epson Inkjet	Epson WorkForce 620	Esc/P and Esc/P-R	Y
Inkjet/Photo	Epson Inkjet	Epson Artisan 810	Esc/P - R	Y
Inkjet/Photo	Epson Inkjet	Epson Artisan 835	Esc/P - R	Y
Inkjet/Photo	Epson Inkjet	Epson ME Office 560W	Esc/P - R	Y
Inkjet/Photo	Epson Inkjet	Epson ME Office 650FN	Esc/P - R	Y
Inkjet/Photo	Epson Inkjet	Epson ME Office 700FW	Esc/P - R	Y
Inkjet/Photo	Epson Inkjet	Epson ME Office 900WD	Esc/P - R	Y
Inkjet/Photo	Epson Inkjet	Epson Stylus Office BX525WD	Esc/P - R	Y
Inkjet/Photo	Epson Inkjet	Epson Stylus Office BX600FW	Esc/P - R	Y
Inkjet/Photo	Epson Inkjet	Epson Stylus Office TX510FN	Esc/P - R	Y
Inkjet/Photo	Epson Inkjet	Epson Stylus Office TX525FW	Esc/P - R	Y
Inkjet/Photo	Epson Inkjet	Epson Stylus Office TX600FW	Esc/P - R	Y
Inkjet/Photo	Epson Inkjet	Epson Stylus Photo PX720WD	Esc/P - R	Y
Inkjet/Photo	Epson Inkjet	Epson Stylus Photo PX810FW	Esc/P - R	Y
Inkjet/Photo	Epson Inkjet	Epson Stylus Photo TX700W	Esc/P - R	Y
Inkjet/Photo	Epson Inkjet	Epson Stylus Photo TX710W	Esc/P - R	Y

Type	Brand Name	Printer Name/Number	PDL (EG)	Wired/Wireless
Inkjet/Photo	Epson Inkjet	Epson Stylus Photo TX800FW	Esc/P - R	Y
Inkjet/Photo	Epson Inkjet	Epson Stylus Photo TX810FW	Esc/P - R	Y
Inkjet/Photo	Epson Inkjet	Epson Stylus SX420W	Esc/P - R	Y
Inkjet/Photo	Epson Inkjet	Epson Stylus SX425W	Esc/P - R	Y
Inkjet/Photo	Epson Inkjet	Epson Stylus SX510W	Esc/P - R	Y
Inkjet/Photo	Epson Inkjet	Epson Stylus SX515W	Esc/P - R	Y
Inkjet/Photo	Epson Inkjet	Epson Stylus SX525WD	Esc/P - R	Y
Inkjet/Photo	Epson Inkjet	Epson Stylus SX600FW	Esc/P - R	Y
Inkjet/Photo	Epson Inkjet	Epson Stylus SX610FW	Esc/P - R	Y
Inkjet/Photo	Epson Inkjet	Epson Stylus SX620FW	Esc/P - R	Y
Inkjet/Photo	Epson Inkjet	Epson WorkForce 1100	Esc/P - R	Y
Inkjet/Photo	Epson Inkjet	Epson WorkForce 30	Esc/P - R	Y
Inkjet/Photo	Epson Inkjet	Epson WorkForce 310	Esc/P - R	Y
Inkjet/Photo	Epson Inkjet	Epson WorkForce 320	Esc/P - R	Y
Inkjet/Photo	Epson Inkjet	Epson WorkForce 323	Esc/P - R	Y
Inkjet/Photo	Epson Inkjet	Epson WorkForce 325	Esc/P - R	Y
Inkjet/Photo	Epson Inkjet	Epson WorkForce 40	Esc/P - R	Y
Inkjet/Photo	Epson Inkjet	Epson WorkForce 500	Esc/P - R	Y
Inkjet/Photo	Epson Inkjet	Epson WorkForce 520	Esc/P - R	Y
Inkjet/Photo	Epson Inkjet	Epson WorkForce 525	Esc/P - R	Y
Inkjet/Photo	Epson Inkjet	Epson WorkForce 600	Esc/P - R	Y
Inkjet/Photo	Epson Inkjet	Epson WorkForce 600	Esc/P - R	Y
Inkjet/Photo	Epson Inkjet	Epson WorkForce 630	Esc/P - R	Y
Inkjet/Photo	Epson Inkjet	Epson WorkForce 635	Esc/P - R	Y
Inkjet/Photo	Epson Inkjet	Epson WorkForce 840	Esc/P - R	Y
Inkjet/Photo	HP Inkjet	HP Photosmart A820 Series	PCL3	Y
Inkjet/Photo	HP Inkjet	HP Photosmart A820 Series BT	PCL3	Y
Inkjet/Photo	HP Inkjet	HP Business Inkjet 1000	PCL3GUI	Y
Inkjet/Photo	HP Inkjet	HP Business Inkjet 1200	PCL3GUI	Y
Inkjet/Photo	HP Inkjet	HP Business Inkjet 2200/2250	PCL3GUI	Y

Type	Brand Name	Printer Name/Number	PDL (EG)	Wired/Wireless
Inkjet/Photo	HP Inkjet	HP Business Inkjet 2300 Series	PCL3GUI	Y
Inkjet/Photo	HP Inkjet	HP Business Inkjet 2800 Series	PCL3GUI	Y
Inkjet/Photo	HP Inkjet	HP Business Inkjet 3000	PCL3GUI	Y
Inkjet/Photo	HP Inkjet	HP Business Inkjet 3000 PS	PCL3GUI	Y
Inkjet/Photo	HP Inkjet	HP Color Inkjet cp1700	PCL3GUI	Y
Inkjet/Photo	HP Inkjet	HP Deskjet 3000 – J310a	PCL3GUI	Y
Inkjet/Photo	HP Inkjet	HP Deskjet 3510	PCL3GUI	Y
Inkjet/Photo	HP Inkjet	HP Deskjet 460 Series	PCL3GUI	Y
Inkjet/Photo	HP Inkjet	HP Deskjet 5150 Series	PCL3GUI	Y
Inkjet/Photo	HP Inkjet	HP Deskjet 5400 Series	PCL3GUI	Y
Inkjet/Photo	HP Inkjet	HP Deskjet 5550 series	PCL3GUI	Y
Inkjet/Photo	HP Inkjet	HP Deskjet 5900 Series	PCL3GUI	Y
Inkjet/Photo	HP Inkjet	HP Deskjet 6600 Series – H711a/H711g	PCL3GUI	Y
Inkjet/Photo	HP Inkjet	HP Deskjet 6800 series	PCL3GUI	Y
Inkjet/Photo	HP Inkjet	HP Deskjet 6940 series	PCL3GUI	Y
Inkjet/Photo	HP Inkjet	HP Deskjet 6980 series	PCL3GUI	Y
Inkjet/Photo	HP Inkjet	HP Deskjet F4400 series	PCL3GUI	Y
Inkjet/Photo	HP Inkjet	HP Digital Copier 410	PCL3GUI	Y
Inkjet/Photo	HP Inkjet	HP Envy 110 e All - In - One Series	PCL3GUI	Y
Inkjet/Photo	HP Inkjet	HP Envy 120 e All - In - One Series	PCL3GUI	Y
Inkjet/Photo	HP Inkjet	HP Officejet 100 Mobile	PCL3GUI	Y
Inkjet/Photo	HP Inkjet	HP Officejet 4500 All - In - One Series	PCL3GUI	Y
Inkjet/Photo	HP Inkjet	HP Officejet 6300 series	PCL3GUI	Y
Inkjet/Photo	HP Inkjet	HP Officejet 6500 E709a Series	PCL3GUI	Y
Inkjet/Photo	HP Inkjet	HP Officejet 6500 E709n Series	PCL3GUI	Y
Inkjet/Photo	HP Inkjet	HP Officejet 6500A e - All - In - One Series	PCL3GUI	Y
Inkjet/Photo	HP Inkjet	HP Officejet 7000 Wide Format Printer – E809a	PCL3GUI	Y
Inkjet/Photo	HP Inkjet	HP Officejet 7100 series	PCL3GUI	Y
Inkjet/Photo	HP Inkjet	HP Officejet 7200 series	PCL3GUI	Y

Type	Brand Name	Printer Name/Number	PDL (EG)	Wireld/Wireless
Inkjet/Photo	HP Inkjet	HP Officejet 7300 series	PCL3GUI	Y
Inkjet/Photo	HP Inkjet	HP Officejet 7400 series	PCL3GUI	Y
Inkjet/Photo	HP Inkjet	HP Officejet 7500A Wide Format e - All - In - One Series	PCL3GUI	Y
Inkjet/Photo	HP Inkjet	HP Officejet 8500 All - In - One Series	PCL3GUI	Y
Inkjet/Photo	HP Inkjet	HP Officejet 8500A e - All - In - One Series	PCL3GUI	Y
Inkjet/Photo	HP Inkjet	HP Officejet H470 series	PCL3GUI	Y
Inkjet/Photo	HP Inkjet	HP Officejet J4500 series	PCL3GUI	Y
Inkjet/Photo	HP Inkjet	HP Officejet J4660 series	PCL3GUI	Y
Inkjet/Photo	HP Inkjet	HP Officejet J4680 series	PCL3GUI	Y
Inkjet/Photo	HP Inkjet	HP Officejet J5700 series	PCL3GUI	Y
Inkjet/Photo	HP Inkjet	HP Officejet J6400 series	PCL3GUI	Y
Inkjet/Photo	HP Inkjet	HP Officejet K7100 series	PCL3GUI	Y
Inkjet/Photo	HP Inkjet	HP Officejet Pro 6000 Series	PCL3GUI	Y
Inkjet/Photo	HP Inkjet	HP Officejet Pro 8000	PCL3GUI	Y
Inkjet/Photo	HP Inkjet	HP Officejet Pro 8000 A809 Series	PCL3GUI	Y
Inkjet/Photo	HP Inkjet	HP Officejet Pro 8100 – N811a/N811d	PCL3GUI	Y
Inkjet/Photo	HP Inkjet	HP Officejet Pro 8500 A909a Series	PCL3GUI	Y
Inkjet/Photo	HP Inkjet	HP Officejet Pro 8500 A909a Series BT	PCL3GUI	Y
Inkjet/Photo	HP Inkjet	HP Officejet Pro 8500 A909g Series	PCL3GUI	Y
Inkjet/Photo	HP Inkjet	HP Officejet Pro 8500 A909g Series BT	PCL3GUI	Y
Inkjet/Photo	HP Inkjet	HP Officejet Pro 8500 A909n Series	PCL3GUI	Y
Inkjet/Photo	HP Inkjet	HP Officejet Pro 8500 A909n Series BT	PCL3GUI	Y
Inkjet/Photo	HP Inkjet	HP Officejet Pro 8600 Series	PCL3GUI	Y
Inkjet/Photo	HP Inkjet	HP Officejet Pro K5300 Series	PCL3GUI	Y
Inkjet/Photo	HP Inkjet	HP Officejet Pro K5400 Series	PCL3GUI	Y
Inkjet/Photo	HP Inkjet	HP Officejet Pro K550 Series	PCL3GUI	Y
Inkjet/Photo	HP Inkjet	HP Officejet Pro K850 Series	PCL3GUI	Y
Inkjet/Photo	HP Inkjet	HP Officejet Pro L7300 Series	PCL3GUI	Y
Inkjet/Photo	HP Inkjet	HP Officejet Pro L7400 Series	PCL3GUI	Y

Type	Brand Name	Printer Name/Number	PDL (EG)	Wireld/Wireless
Inkjet/Photo	HP Inkjet	HP Officejet Pro L7500 Series	PCL3GUI	Y
Inkjet/Photo	HP Inkjet	HP Officejet Pro L7500 Series BT	PCL3GUI	Y
Inkjet/Photo	HP Inkjet	HP Officejet Pro L7600 Series	PCL3GUI	Y
Inkjet/Photo	HP Inkjet	HP Officejet Pro L7600 Series BT	PCL3GUI	Y
Inkjet/Photo	HP Inkjet	HP Officejet Pro L7700 Series	PCL3GUI	Y
Inkjet/Photo	HP Inkjet	HP Officejet Pro L7700 Series BT	PCL3GUI	Y
Inkjet/Photo	HP Inkjet	HP Photosmart 5514 – B111h	PCL3GUI	Y
Inkjet/Photo	HP Inkjet	HP Photosmart 6510 – B211a	PCL3GUI	Y
Inkjet/Photo	HP Inkjet	HP Photosmart 6520	PCL3GUI	Y
Inkjet/Photo	HP Inkjet	HP Photosmart B110 Series	PCL3GUI	Y
Inkjet/Photo	HP Inkjet	HP Photosmart C5100 series	PCL3GUI	Y
Inkjet/Photo	HP Inkjet	HP Photosmart C5200 series	PCL3GUI	Y
Inkjet/Photo	HP Inkjet	HP Photosmart C5300 series	PCL3GUI	Y
Inkjet/Photo	HP Inkjet	HP Photosmart C5300 series BT	PCL3GUI	Y
Inkjet/Photo	HP Inkjet	HP Photosmart C5500 series	PCL3GUI	Y
Inkjet/Photo	HP Inkjet	HP Photosmart C5500 series BT	PCL3GUI	Y
Inkjet/Photo	HP Inkjet	HP Photosmart C6100 series	PCL3GUI	Y
Inkjet/Photo	HP Inkjet	HP Photosmart C6100 series BT	PCL3GUI	Y
Inkjet/Photo	HP Inkjet	HP Photosmart C6200 series	PCL3GUI	Y
Inkjet/Photo	HP Inkjet	HP Photosmart C6300 series	PCL3GUI	Y
Inkjet/Photo	HP Inkjet	HP Photosmart C6300 series BT	PCL3GUI	Y
Inkjet/Photo	HP Inkjet	HP Photosmart C7100 series	PCL3GUI	Y
Inkjet/Photo	HP Inkjet	HP Photosmart C7100 series BT	PCL3GUI	Y
Inkjet/Photo	HP Inkjet	HP Photosmart C7200 series	PCL3GUI	Y
Inkjet/Photo	HP Inkjet	HP Photosmart C7200 series BT	PCL3GUI	Y
Inkjet/Photo	HP Inkjet	HP Photosmart C8100 series	PCL3GUI	Y
Inkjet/Photo	HP Inkjet	HP Photosmart C8100 series BT	PCL3GUI	Y
Inkjet/Photo	HP Inkjet	HP Photosmart Wireless e - All - In - One series	PCL3GUI	Y
Inkjet/Photo	HP Inkjet	HP Deskjet 3520	PCL3GUI	Y

Type	Brand Name	Printer Name/Number	PDL (EG)	Wireld/Wireless
Inkjet/Photo	HP Inkjet	HP Officejet 4620 e-All-in-One Printer	PCL3GUI	Y
Inkjet/Photo	HP Inkjet	HP Officejet 6600 e-All-in-One Printer - H711a/H711g	PCL3GUI	Y
Inkjet/Photo	HP Inkjet	HP Officejet 6700 Premium e-All-in-One Printer - H711n	PCL3GUI	Y
Inkjet/Photo	HP Inkjet	HP Photosmart 5520	PCL3GUI	Y
Inkjet/Photo	HP Inkjet	HP Photosmart 7520	PCL3GUI	Y
Inkjet/Photo	HP Inkjet	HP PSC 1500 series	PCL3GUI	Y
Inkjet/Photo	HP Inkjet	HP PSC 1600 series	PCL3GUI	Y
Inkjet/Photo	HP Inkjet	HP PSC 2100 Series	PCL3GUI	Y
Inkjet/Photo	HP Inkjet	HP PSC 2150 Series	PCL3GUI	Y
Inkjet/Photo	HP Inkjet	HP PSC 2500 Series	PCL3GUI	Y
Inkjet/Photo	HP Inkjet	HP OfficePro 8600	PCL3GUI	Y
Inkjet/Photo	HP Inkjet	HP Business Inkjet 2600 Series	PCL5C	Y
Inkjet/Photo	HP Inkjet	HP Officejet 9100	PCI5C, PCL6	Y
Inkjet/Photo	HP Inkjet	HP Officejet 9100 series PS	PCI5C, PCL6	Y
Inkjet/Photo	HP Inkjet	HP Business Inkjet 3000 PCL6	PCL6	Y
Inkjet/Photo	HP Inkjet	HP Universal Printing PCL6	PCL6	Y
Inkjet/Photo	HP Inkjet	HP Universal Printing PCL6 (v5.3)	PCL6	Y
Inkjet/Photo	HP Inkjet	HP Universal Printing PS	PCL6	Y
Inkjet/Photo	HP Inkjet	HP Universal Printing PS (v5.3)	PCL6	Y
Inkjet/Photo	HP Inkjet	HP Officejet Pro 8000 Enterprise A811a	PCL6	Y
PCL Laser	Dell Laser	Dell Laser Printer 1135n Laser MFP	GDI	Y
PCL Laser	Dell Laser	Dell Laser Printer 1235cn Color Laser MFP	GDI	Y
PCL Laser	HP Laser	HP LaserJet 3200 Series PCL 5	PCL5	Y
PCL Laser	HP Laser	HP LaserJet 3300 Series PCL5	PCL5	Y
PCL Laser	Brother Laser	Brother DCP - 7025	PCL5 and PCL6	Y
PCL Laser	Brother Laser	Brother DCP-8020	PCL5 and PCL6	Y
PCL Laser	Brother Laser	Brother DCP - 8025D	PCL5 and PCL6	Y
PCL Laser	Brother Laser	Brother HL-1060 BR-Script2	PCL5 and PCL6	Y
PCL Laser	Brother Laser	Brother HL-1270N BR-Script2	PCL5 and PCL6	Y

Type	Brand Name	Printer Name/Number	PDL (EG)	Wireld/Wireless
PCL Laser	Brother Laser	Brother HL-1470N BR-Script2	PCL5 and PCL6	Y
PCL Laser	Brother Laser	Brother HL-1650/70N	PCL5 and PCL6	Y
PCL Laser	Brother Laser	Brother HL-1650/70N BR-Script3	PCL5 and PCL6	Y
PCL Laser	Brother Laser	Brother HL-1650/70N BS3000	PCL5 and PCL6	Y
PCL Laser	Brother Laser	Brother HL-1660 BR-Script2	PCL5 and PCL6	Y
PCL Laser	Brother Laser	Brother HL-1660e BR-Script2	PCL5 and PCL6	Y
PCL Laser	Brother Laser	Brother HL-1850/1870N	PCL5 and PCL6	Y
PCL Laser	Brother Laser	Brother HL-1850/70N	PCL5 and PCL6	Y
PCL Laser	Brother Laser	Brother HL-1850/70N BR-Script3	PCL5 and PCL6	Y
PCL Laser	Brother Laser	Brother HL-2060 BR-Script2	PCL5 and PCL6	Y
PCL Laser	Brother Laser	Brother HL-2400Ce BR-Script3	PCL5 and PCL6	Y
PCL Laser	Brother Laser	Brother HL-2460 BR-Script3	PCL5 and PCL6	Y
PCL Laser	Brother Laser	Brother HL-2460 BS3000	PCL5 and PCL6	Y
PCL Laser	Brother Laser	Brother HL-2700CN BR-Script3	PCL5 and PCL6	Y
PCL Laser	Brother Laser	Brother HL-3070CW BR-Script3	PCL5 and PCL6	Y
PCL Laser	Brother Laser	Brother HL-3260N BR-Script3	PCL5 and PCL6	Y
PCL Laser	Brother Laser	Brother HL-3400CN BR-Script3	PCL5 and PCL6	Y
PCL Laser	Brother Laser	Brother HL-3450CN BR-Script3	PCL5 and PCL6	Y
PCL Laser	Brother Laser	Brother HL-4000CN BR-Script3	PCL5 and PCL6	Y
PCL Laser	Brother Laser	Brother HL-4200CN BR-Script3	PCL5 and PCL6	Y
PCL Laser	Brother Laser	Brother HL-5050 BR-Script3	PCL5 and PCL6	Y
PCL Laser	Brother Laser	Brother HL-5070DN BR-Script3	PCL5 and PCL6	Y
PCL Laser	Brother Laser	Brother HL-5070N BR-Script3	PCL5 and PCL6	Y
PCL Laser	Brother Laser	Brother HL-5150D BR-Script3	PCL5 and PCL6	Y
PCL Laser	Brother Laser	Brother HL-5170DN BR-Script3	PCL5 and PCL6	Y
PCL Laser	Brother Laser	Brother HL-5240 BR-Script3	PCL5 and PCL6	Y
PCL Laser	Brother Laser	Brother HL-5270DN BR-Script3	PCL5 and PCL6	Y
PCL Laser	Brother Laser	Brother HL - 5340D BR-Script3	PCL5 and PCL6	Y
PCL Laser	Brother Laser	Brother HL - 5350DN BR-Script3	PCL5 and PCL6	Y
PCL Laser	Brother Laser	Brother HL - 5370DW BR-Script3	PCL5 and PCL6	Y

Type	Brand Name	Printer Name/Number	PDL (EG)	Wired/Wireless
PCL Laser	Brother Laser	Brother HL - 5380DN BR-Script3	PCL5 and PCL6	Y
PCL Laser	Brother Laser	Brother HL - 6050	PCL5 and PCL6	Y
PCL Laser	Brother Laser	Brother HL - 6050 BR-Script3	PCL5 and PCL6	Y
PCL Laser	Brother Laser	Brother HL - 6050D/DN	PCL5 and PCL6	Y
PCL Laser	Brother Laser	Brother HL - 6050D/DN BR-Script3	PCL5 and PCL6	Y
PCL Laser	Brother Laser	Brother HL - 6050DN BR-Script3	PCL5 and PCL6	Y
PCL Laser	Brother Laser	Brother HL - 7050 BR-Script3	PCL5 and PCL6	Y
PCL Laser	Brother Laser	Brother HL - 8050N BR-Script3	PCL5 and PCL6	Y
PCL Laser	Brother Laser	Brother MFC - 7840N	PCL5 and PCL6	Y
PCL Laser	Brother Laser	Brother MFC - 8420	PCL5 and PCL6	Y
PCL Laser	Brother Laser	Brother MFC - 8640D	PCL5 and PCL6	Y
PCL Laser	Brother Laser	Brother MFC - 8820D	PCL5 and PCL6	Y
PCL Laser	Canon Laser	Canon ColorPASS-Z20e	PCL5 and PCL6	Y
PCL Laser	Canon Laser	Canon ColorPASS-Z40	PCL5 and PCL6	Y
PCL Laser	Canon Laser	Canon ColorPASS-Z40e	PCL5 and PCL6	Y
PCL Laser	Canon Laser	Canon ColorPASS-Z5000	PCL5 and PCL6	Y
PCL Laser	Canon Laser	Canon ColorPASS-Z60	PCL5 and PCL6	Y
PCL Laser	Canon Laser	Canon ColorPASS-Z60 V2.0	PCL5 and PCL6	Y
PCL Laser	Canon Laser	Canon CP2120-2150 PS	PCL5 and PCL6	Y
PCL Laser	Canon Laser	Canon CP660 PS	PCL5 and PCL6	Y
PCL Laser	Canon Laser	Canon CP660 PS-A1	PCL5 and PCL6	Y
PCL Laser	Canon Laser	Canon CP660 PS-A1S	PCL5 and PCL6	Y
PCL Laser	Canon Laser	Canon GP200/GP215	PCL5 and PCL6	Y
PCL Laser	Canon Laser	Canon GP200-225 PS	PCL5 and PCL6	Y
PCL Laser	Canon Laser	Canon GP210/215 PS	PCL5 and PCL6	Y
PCL Laser	Canon Laser	Canon GP300-405 PS Ver 1.0	PCL5 and PCL6	Y
PCL Laser	Canon Laser	Canon GP555-605 PS Ver 2.0P	PCL5 and PCL6	Y
PCL Laser	Canon Laser	Canon GP605-605P PS Ver 1.01	PCL5 and PCL6	Y
PCL Laser	Canon Laser	Canon GP605-605P PS Ver 2.0	PCL5 and PCL6	Y
PCL Laser	Canon Laser	Canon imageCLASS 4000PS	PCL5 and PCL6	Y

Type	Brand Name	Printer Name/Number	PDL (EG)	Wired/Wireless
PCL Laser	Canon Laser	Canon imageRUNNER C2020-2050	PCL5 and PCL6	Y
PCL Laser	Canon Laser	Canon iR C2100S-2100	PCL5 and PCL6	Y
PCL Laser	Canon Laser	Canon iR330-400 PS Ver 1.0	PCL5 and PCL6	Y
PCL Laser	Canon Laser	Canon iR600-550-60 PS Ver 2.0	PCL5 and PCL6	Y
PCL Laser	Canon Laser	Canon iR600-550-60 PS Ver 2.0P	PCL5 and PCL6	Y
PCL Laser	Canon Laser	Canon iR600-60 PS Ver 1.01	PCL5 and PCL6	Y
PCL Laser	Canon Laser	Canon LBP 360PS	PCL5 and PCL6	Y
PCL Laser	Canon Laser	Canon LBP - 1000PS	PCL5 and PCL6	Y
PCL Laser	Canon Laser	Canon LBP - 1060PS	PCL5 and PCL6	Y
PCL Laser	Canon Laser	Canon LBP - 1260C PS	PCL5 and PCL6	Y
PCL Laser	Canon Laser	Canon LBP - 1260PS	PCL5 and PCL6	Y
PCL Laser	Canon Laser	Canon LBP - 1760 PS	PCL5 and PCL6	Y
PCL Laser	Canon Laser	Canon LBP - 2030 PS	PCL5 and PCL6	Y
PCL Laser	Canon Laser	Canon LBP - 2035 PS	PCL5 and PCL6	Y
PCL Laser	Canon Laser	Canon LBP - 2260 PS	PCL5 and PCL6	Y
PCL Laser	Canon Laser	Canon LBP - 2460 PS	PCL5 and PCL6	Y
PCL Laser	Canon Laser	Canon LBP - 3260 PS	PCL5 and PCL6	Y
PCL Laser	Canon Laser	Canon LBP - 730 PS F2	PCL5 and PCL6	Y
PCL Laser	Canon Laser	Canon LBP - 730 PS F5	PCL5 and PCL6	Y
PCL Laser	Canon Laser	Canon MEDIO PS-C1	PCL5 and PCL6	Y
PCL Laser	Canon Laser	Canon MEDIO PS-D1	PCL5 and PCL6	Y
PCL Laser	Canon Laser	Canon MEDIO PS-E1	PCL5 and PCL6	Y
PCL Laser	Canon Laser	Canon PS-NX20W	PCL5 and PCL6	Y
PCL Laser	Canon Laser	Canon PS-NX40	PCL5 and PCL6	Y
PCL Laser	Canon Laser	Canon PS-NX40 K2	PCL5 and PCL6	Y
PCL Laser	Canon Laser	Canon PS-NX40W	PCL5 and PCL6	Y
PCL Laser	Canon Laser	Canon PS-NX40W K2	PCL5 and PCL6	Y
PCL Laser	Canon Laser	Canon PS-NX5000	PCL5 and PCL6	Y
PCL Laser	Canon Laser	Canon PS-NX60	PCL5 and PCL6	Y
PCL Laser	Canon Laser	Canon PS-NX60 K5	PCL5 and PCL6	Y

Type	Brand Name	Printer Name/Number	PDL (EG)	Wired/Wireless
PCL Laser	Canon Laser	Canon PS-NX60 V2.0	PCL5 and PCL6	Y
PCL Laser	Canon Laser	Canon PS-NX90	PCL5 and PCL6	Y
PCL Laser	Dell Laser	Dell 2330d Laser Printer XL	PCL5 and PCL6	Y
PCL Laser	Dell Laser	Dell 2330dn Laser Printer XL	PCL5 and PCL6	Y
PCL Laser	Dell Laser	Dell 3330dn Laser Printer XL	PCL5 and PCL6	Y
PCL Laser	Dell Laser	Dell 3335dn Laser MFP	PCL5 and PCL6	Y
PCL Laser	Dell Laser	Dell 5530dn Laser Printer PS3	PCL5 and PCL6	Y
PCL Laser	Dell Laser	Dell 7130cn Color Printer PS	PCL5 and PCL6	Y
PCL Laser	Dell Laser	Dell 7330n PCL6	PCL5 and PCL6	Y
PCL Laser	Dell Laser	Dell Laser Printer 2145cn Color Laser MFP PS	PCL5 and PCL6	Y
PCL Laser	Dell Laser	Dell Laser Printer 3100cn PS	PCL5 and PCL6	Y
PCL Laser	Dell Laser	Dell Laser Printer 5100cn PS	PCL5 and PCL6	Y
PCL Laser	Dell Laser	Dell MFP Laser Printer 1600n PS	PCL5 and PCL6	Y
PCL Laser	Dell Laser	Dell MFP Laser Printer 1815 PCL6	PCL5 and PCL6	Y
PCL Laser	Epson Laser	Epson AcuLaser 2600PS	PCL5 and PCL6	Y
PCL Laser	Epson Laser	Epson AcuLaser C2600PS	PCL5 and PCL6	Y
PCL Laser	Epson Laser	Epson AcuLaser C2800PS	PCL5 and PCL6	Y
PCL Laser	Epson Laser	Epson AcuLaser C3800PS	PCL5 and PCL6	Y
PCL Laser	Epson Laser	Epson AcuLaser C4000PS	PCL5 and PCL6	Y
PCL Laser	Epson Laser	Epson AcuLaser C4200PS	PCL5 and PCL6	Y
PCL Laser	Epson Laser	Epson AcuLaser C9100PS	PCL5 and PCL6	Y
PCL Laser	Epson Laser	Epson AcuLaser CX21PS	PCL5 and PCL6	Y
PCL Laser	Epson Laser	Epson AcuLaser M2000PS	PCL5 and PCL6	Y
PCL Laser	Epson Laser	Epson AcuLaser M2010PS	PCL5 and PCL6	Y
PCL Laser	Epson Laser	Epson AcuLaser M4000PS	PCL5 and PCL6	Y
PCL Laser	Epson Laser	Epson AcuLaser M8000	PCL5 and PCL6	Y
PCL Laser	Epson Laser	Epson AL - C2000 PS3	PCL5 and PCL6	Y
PCL Laser	Epson Laser	Epson AL - C8500 PS3	PCL5 and PCL6	Y
PCL Laser	Epson Laser	Epson LP - 3000PS F5 v52.3	PCL5 and PCL6	Y

Type	Brand Name	Printer Name/Number	PDL (EG)	Wired/Wireless
PCL Laser	FujiXerox Laser	FujiXerox Abl2 Model-PR F/PS	PCL5 and PCL6	Y
PCL Laser	FujiXerox Laser	FujiXerox Abl2 Model-PR v2017PS	PCL5 and PCL6	Y
PCL Laser	FujiXerox Laser	FujiXerox ApeosPort 350 PS H3	PCL5 and PCL6	Y
PCL Laser	FujiXerox Laser	FujiXerox ApeosPort 350 PS J2	PCL5 and PCL6	Y
PCL Laser	FujiXerox Laser	FujiXerox ApeosPort 450 PS H3	PCL5 and PCL6	Y
PCL Laser	FujiXerox Laser	FujiXerox ApeosPort 450 PS J2	PCL5 and PCL6	Y
PCL Laser	FujiXerox Laser	FujiXerox ApeosPort 550 PS H3	PCL5 and PCL6	Y
PCL Laser	FujiXerox Laser	FujiXerox ApeosPort 550 PS J2	PCL5 and PCL6	Y
PCL Laser	FujiXerox Laser	FujiXerox ApeosPort 650 PS H3	PCL5 and PCL6	Y
PCL Laser	FujiXerox Laser	FujiXerox ApeosPort 650 PS J2	PCL5 and PCL6	Y
PCL Laser	FujiXerox Laser	FujiXerox ApeosPort C2521 PS H2	PCL5 and PCL6	Y
PCL Laser	FujiXerox Laser	FujiXerox ApeosPort C2521 PS H2C	PCL5 and PCL6	Y
PCL Laser	FujiXerox Laser	FujiXerox ApeosPort C2521 PS J2	PCL5 and PCL6	Y
PCL Laser	FujiXerox Laser	FujiXerox ApeosPort C2521 PS J2C	PCL5 and PCL6	Y
PCL Laser	FujiXerox Laser	FujiXerox ApeosPort C3626 PS H2	PCL5 and PCL6	Y
PCL Laser	FujiXerox Laser	FujiXerox ApeosPort C3626 PS H2C	PCL5 and PCL6	Y
PCL Laser	FujiXerox Laser	FujiXerox ApeosPort C3626 PS J2	PCL5 and PCL6	Y
PCL Laser	FujiXerox Laser	FujiXerox ApeosPort C3626 PS J2C	PCL5 and PCL6	Y
PCL Laser	FujiXerox Laser	FujiXerox ApeosPort C4535 PS H2	PCL5 and PCL6	Y
PCL Laser	FujiXerox Laser	FujiXerox ApeosPort C4535 PS H2C	PCL5 and PCL6	Y
PCL Laser	FujiXerox Laser	FujiXerox ApeosPort C4535 PS J2	PCL5 and PCL6	Y
PCL Laser	FujiXerox Laser	FujiXerox ApeosPort C4535 PS J2C	PCL5 and PCL6	Y
PCL Laser	FujiXerox Laser	FujiXerox ApeosPort C5540 PS	PCL5 and PCL6	Y
PCL Laser	FujiXerox Laser	FujiXerox ApeosPort C5540 PS H2	PCL5 and PCL6	Y
PCL Laser	FujiXerox Laser	FujiXerox ApeosPort C5540 PS J2	PCL5 and PCL6	Y
PCL Laser	FujiXerox Laser	FujiXerox ApeosPort C5540 PS J5	PCL5 and PCL6	Y
PCL Laser	FujiXerox Laser	FujiXerox ApeosPort C6550 PS	PCL5 and PCL6	Y
PCL Laser	FujiXerox Laser	FujiXerox ApeosPort C6550 PS H2	PCL5 and PCL6	Y
PCL Laser	FujiXerox Laser	FujiXerox ApeosPort C6550 PS J2	PCL5 and PCL6	Y
PCL Laser	FujiXerox Laser	FujiXerox ApeosPort C6550 PS J5	PCL5 and PCL6	Y

Type	Brand Name	Printer Name/Number	PDL (EG)	Wired/Wireless	Type	Brand Name	Printer Name/Number	PDL (EG)	Wired/Wireless
PCL Laser	FujiXerox Laser	FujiXerox DCC 160 PS H2	PCL5 and PCL6	Y	PCL Laser	FujiXerox Laser	FujiXerox DMC 236 PS	PCL5 and PCL6	Y
PCL Laser	FujiXerox Laser	FujiXerox DCC 240 PS H2	PCL5 and PCL6	Y	PCL Laser	FujiXerox Laser	FujiXerox DMC 285 PS	PCL5 and PCL6	Y
PCL Laser	FujiXerox Laser	FujiXerox DCC 320 PS H2	PCL5 and PCL6	Y	PCL Laser	FujiXerox Laser	FujiXerox DMC 286 PS	PCL5 and PCL6	Y
PCL Laser	FujiXerox Laser	FujiXerox DCC 400 PS H2	PCL5 and PCL6	Y	PCL Laser	FujiXerox Laser	FujiXerox DMC 355 PS	PCL5 and PCL6	Y
PCL Laser	FujiXerox Laser	FujiXerox DCC 500 PS J2	PCL5 and PCL6	Y	PCL Laser	FujiXerox Laser	FujiXerox DMC 405 PS	PCL5 and PCL6	Y
PCL Laser	FujiXerox Laser	FujiXerox DCC 500 PS J5	PCL5 and PCL6	Y	PCL Laser	FujiXerox Laser	FujiXerox DMC 706/606/506 CP PS	PCL5 and PCL6	Y
PCL Laser	FujiXerox Laser	FujiXerox DCC 500 SVR PS J2	PCL5 and PCL6	Y	PCL Laser	FujiXerox Laser	FujiXerox DMC 900 PS	PCL5 and PCL6	Y
PCL Laser	FujiXerox Laser	FujiXerox DCC 500 SVR PS J5	PCL5 and PCL6	Y	PCL Laser	FujiXerox Laser	FujiXerox DMC C240 PS	PCL5 and PCL6	Y
PCL Laser	FujiXerox Laser	FujiXerox DCC a250 PS H2	PCL5 and PCL6	Y	PCL Laser	FujiXerox Laser	FujiXerox DMC C250 PS	PCL5 and PCL6	Y
PCL Laser	FujiXerox Laser	FujiXerox DCC a250 PS H2C	PCL5 and PCL6	Y	PCL Laser	FujiXerox Laser	FujiXerox DMC C250 PS C	PCL5 and PCL6	Y
PCL Laser	FujiXerox Laser	FujiXerox DCC a250 PS J2	PCL5 and PCL6	Y	PCL Laser	FujiXerox Laser	FujiXerox DMC C320 PS	PCL5 and PCL6	Y
PCL Laser	FujiXerox Laser	FujiXerox DCC a250 PS J2C	PCL5 and PCL6	Y	PCL Laser	FujiXerox Laser	FujiXerox DMC C360 PS	PCL5 and PCL6	Y
PCL Laser	FujiXerox Laser	FujiXerox DCC a360 PS H2	PCL5 and PCL6	Y	PCL Laser	FujiXerox Laser	FujiXerox DMC C360 PS C	PCL5 and PCL6	Y
PCL Laser	FujiXerox Laser	FujiXerox DCC a360 PS H2C	PCL5 and PCL6	Y	PCL Laser	FujiXerox Laser	FujiXerox DMC C400 PS	PCL5 and PCL6	Y
PCL Laser	FujiXerox Laser	FujiXerox DCC a360 PS J2	PCL5 and PCL6	Y	PCL Laser	FujiXerox Laser	FujiXerox DMC C450 PS	PCL5 and PCL6	Y
PCL Laser	FujiXerox Laser	FujiXerox DCC a360 PS J2C	PCL5 and PCL6	Y	PCL Laser	FujiXerox Laser	FujiXerox DMC C450 PS C	PCL5 and PCL6	Y
PCL Laser	FujiXerox Laser	FujiXerox DCC a450 PS H2	PCL5 and PCL6	Y	PCL Laser	FujiXerox Laser	FujiXerox DocuCentre 1010 PS J2 v1.0	PCL5 and PCL6	Y
PCL Laser	FujiXerox Laser	FujiXerox DCC a450 PS H2C	PCL5 and PCL6	Y	PCL Laser	FujiXerox Laser	FujiXerox DocuCentre 1010 PS J2 v1.1	PCL5 and PCL6	Y
PCL Laser	FujiXerox Laser	FujiXerox DCC a450 PS J2	PCL5 and PCL6	Y	PCL Laser	FujiXerox Laser	FujiXerox DocuCentre 1010 PS J5 v1.0	PCL5 and PCL6	Y
PCL Laser	FujiXerox Laser	FujiXerox DCC a450 PS J2C	PCL5 and PCL6	Y	PCL Laser	FujiXerox Laser	FujiXerox DocuCentre 1010 PS J5 v1.1	PCL5 and PCL6	Y
PCL Laser	FujiXerox Laser	FujiXerox DCL 1256 SVR PS J2	PCL5 and PCL6	Y	PCL Laser	FujiXerox Laser	FujiXerox DocuCentre 155 PS H3	PCL5 and PCL6	Y
PCL Laser	FujiXerox Laser	FujiXerox DCL 1256 SVR PS J5	PCL5 and PCL6	Y	PCL Laser	FujiXerox Laser	FujiXerox DocuCentre 155 PS J2	PCL5 and PCL6	Y
PCL Laser	FujiXerox Laser	FujiXerox DCL 4055 SVR PS J5	PCL5 and PCL6	Y	PCL Laser	FujiXerox Laser	FujiXerox DocuCentre 185 PS H3	PCL5 and PCL6	Y
PCL Laser	FujiXerox Laser	FujiXerox DCL 4055 SVR PS J7	PCL5 and PCL6	Y	PCL Laser	FujiXerox Laser	FujiXerox DocuCentre 185 PS J2	PCL5 and PCL6	Y
PCL Laser	FujiXerox Laser	FujiXerox DCL 5065 SVR PS J5	PCL5 and PCL6	Y	PCL Laser	FujiXerox Laser	FujiXerox DocuCentre 230 PS H3	PCL5 and PCL6	Y
PCL Laser	FujiXerox Laser	FujiXerox DCL 5065 SVR PS J7	PCL5 and PCL6	Y	PCL Laser	FujiXerox Laser	FujiXerox DocuCentre 230 PS J2	PCL5 and PCL6	Y
PCL Laser	FujiXerox Laser	FujiXerox DMC 1100 PS	PCL5 and PCL6	Y	PCL Laser	FujiXerox Laser	FujiXerox DocuCentre 251/351/401 PS H3	PCL5 and PCL6	Y
PCL Laser	FujiXerox Laser	FujiXerox DMC 156 PS	PCL5 and PCL6	Y	PCL Laser	FujiXerox Laser	FujiXerox DocuCentre 251/351/401 PS J2	PCL5 and PCL6	Y
PCL Laser	FujiXerox Laser	FujiXerox DMC 186 PS	PCL5 and PCL6	Y	PCL Laser	FujiXerox Laser	FujiXerox DocuCentre 280 PS H3	PCL5 and PCL6	Y
PCL Laser	FujiXerox Laser	FujiXerox DMC 235 PS	PCL5 and PCL6	Y	PCL Laser	FujiXerox Laser	FujiXerox DocuCentre 280 PS J2	PCL5 and PCL6	Y





Type	Brand Name	Printer Name/Number	PDL (EG)	Wired/Wireless	Type	Brand Name	Printer Name/Number	PDL (EG)	Wired/Wireless
PCL Laser	FujiXerox Laser	FujiXerox DocuCentre C6550 PS J2	PCL5 and PCL6	Y	PCL Laser	FujiXerox Laser	FujiXerox DocuPrint C2424 PS J2	PCL5 and PCL6	Y
PCL Laser	FujiXerox Laser	FujiXerox DocuCentre C6550 PS J5	PCL5 and PCL6	Y	PCL Laser	FujiXerox Laser	FujiXerox DocuPrint C2426 PS H2	PCL5 and PCL6	Y
PCL Laser	FujiXerox Laser	FujiXerox DocuCentre f1100 PS H3	PCL5 and PCL6	Y	PCL Laser	FujiXerox Laser	FujiXerox DocuPrint C2426 PS J2	PCL5 and PCL6	Y
PCL Laser	FujiXerox Laser	FujiXerox DocuCentre f1100 PS J2	PCL5 and PCL6	Y	PCL Laser	FujiXerox Laser	FujiXerox DocuPrint C3140 PS H2	PCL5 and PCL6	Y
PCL Laser	FujiXerox Laser	FujiXerox DocuCentre f235 PS H3	PCL5 and PCL6	Y	PCL Laser	FujiXerox Laser	FujiXerox DocuPrint C3140 PS J2	PCL5 and PCL6	Y
PCL Laser	FujiXerox Laser	FujiXerox DocuCentre f235 PS J2	PCL5 and PCL6	Y	PCL Laser	FujiXerox Laser	FujiXerox DocuPrint C3530 PS H2	PCL5 and PCL6	Y
PCL Laser	FujiXerox Laser	FujiXerox DocuCentre f285 PS H3	PCL5 and PCL6	Y	PCL Laser	FujiXerox Laser	FujiXerox DocuPrint C3530 PS J2	PCL5 and PCL6	Y
PCL Laser	FujiXerox Laser	FujiXerox DocuCentre f285 PS J2	PCL5 and PCL6	Y	PCL Laser	FujiXerox Laser	FujiXerox DocuPrint C3540 PS H2	PCL5 and PCL6	Y
PCL Laser	FujiXerox Laser	FujiXerox DocuCentre f900 PS H3	PCL5 and PCL6	Y	PCL Laser	FujiXerox Laser	FujiXerox DocuPrint C3540 PS J2	PCL5 and PCL6	Y
PCL Laser	FujiXerox Laser	FujiXerox DocuCentre f900 PS J2	PCL5 and PCL6	Y	PCL Laser	FujiXerox Laser	FujiXerox DocuPrint C6835 SVR PS H2	PCL5 and PCL6	Y
PCL Laser	FujiXerox Laser	FujiXerox DocuColor 1250 PS-J2 v1.3	PCL5 and PCL6	Y	PCL Laser	FujiXerox Laser	FujiXerox DocuPrint C6835 SVR PS J2	PCL5 and PCL6	Y
PCL Laser	FujiXerox Laser	FujiXerox DocuColor 1250 PS-J5 v1.3	PCL5 and PCL6	Y	PCL Laser	FujiXerox Laser	FujiXerox DocuWide C300 Server PS J2	PCL5 and PCL6	Y
PCL Laser	FujiXerox Laser	FujiXerox DocuColor 1255 Server PS J2	PCL5 and PCL6	Y	PCL Laser	FujiXerox Laser	FujiXerox DP 205 PS H3	PCL5 and PCL6	Y
PCL Laser	FujiXerox Laser	FujiXerox DocuColor 1255 Server PS J5	PCL5 and PCL6	Y	PCL Laser	FujiXerox Laser	FujiXerox DP 205 PS J2	PCL5 and PCL6	Y
PCL Laser	FujiXerox Laser	FujiXerox DocuPrint 201 PS J4	PCL5 and PCL6	Y	PCL Laser	FujiXerox Laser	FujiXerox DP 205-AP PS	PCL5 and PCL6	Y
PCL Laser	FujiXerox Laser	FujiXerox DocuPrint 201 PS J6	PCL5 and PCL6	Y	PCL Laser	FujiXerox Laser	FujiXerox DP 240A-AP PS	PCL5 and PCL6	Y
PCL Laser	FujiXerox Laser	FujiXerox DocuPrint 201 PS J9	PCL5 and PCL6	Y	PCL Laser	FujiXerox Laser	FujiXerox DP 255 PS H3	PCL5 and PCL6	Y
PCL Laser	FujiXerox Laser	FujiXerox DocuPrint 250 PS/J2	PCL5 and PCL6	Y	PCL Laser	FujiXerox Laser	FujiXerox DP 255 PS J2	PCL5 and PCL6	Y
PCL Laser	FujiXerox Laser	FujiXerox DocuPrint 250 PS/J5	PCL5 and PCL6	Y	PCL Laser	FujiXerox Laser	FujiXerox DP 255-AP PS	PCL5 and PCL6	Y
PCL Laser	FujiXerox Laser	FujiXerox DocuPrint 280 PS H3	PCL5 and PCL6	Y	PCL Laser	FujiXerox Laser	FujiXerox DP 260 PS H3	PCL5 and PCL6	Y
PCL Laser	FujiXerox Laser	FujiXerox DocuPrint 280 PS J2	PCL5 and PCL6	Y	PCL Laser	FujiXerox Laser	FujiXerox DP 260 PS J2	PCL5 and PCL6	Y
PCL Laser	FujiXerox Laser	FujiXerox DocuPrint 400 PS/J2	PCL5 and PCL6	Y	PCL Laser	FujiXerox Laser	FujiXerox DP 305 PS H3	PCL5 and PCL6	Y
PCL Laser	FujiXerox Laser	FujiXerox DocuPrint 400 PS/J5	PCL5 and PCL6	Y	PCL Laser	FujiXerox Laser	FujiXerox DP 305 PS J2	PCL5 and PCL6	Y
PCL Laser	FujiXerox Laser	FujiXerox DocuPrint C1250 PS-J2 v1.3	PCL5 and PCL6	Y	PCL Laser	FujiXerox Laser	FujiXerox DP 305-AP PS	PCL5 and PCL6	Y
PCL Laser	FujiXerox Laser	FujiXerox DocuPrint C1250 PS-J5 v1.3	PCL5 and PCL6	Y	PCL Laser	FujiXerox Laser	FujiXerox DP 340A PS H3	PCL5 and PCL6	Y
PCL Laser	FujiXerox Laser	FujiXerox DocuPrint C1255 Server PS J2	PCL5 and PCL6	Y	PCL Laser	FujiXerox Laser	FujiXerox DP 340A PS J2	PCL5 and PCL6	Y
PCL Laser	FujiXerox Laser	FujiXerox DocuPrint C1255 Server PS J5	PCL5 and PCL6	Y	PCL Laser	FujiXerox Laser	FujiXerox DP 340A-AP PS	PCL5 and PCL6	Y
PCL Laser	FujiXerox Laser	FujiXerox DocuPrint C2220 PS H2	PCL5 and PCL6	Y	PCL Laser	FujiXerox Laser	FujiXerox DP 360 PS H3	PCL5 and PCL6	Y
PCL Laser	FujiXerox Laser	FujiXerox DocuPrint C2221 PS H2	PCL5 and PCL6	Y	PCL Laser	FujiXerox Laser	FujiXerox DP 360 PS J2	PCL5 and PCL6	Y
PCL Laser	FujiXerox Laser	FujiXerox DocuPrint C2424 PS H2	PCL5 and PCL6	Y	PCL Laser	FujiXerox Laser	FujiXerox DP 401 PS H3	PCL5 and PCL6	Y

Type	Brand Name	Printer Name/Number	PDL (EG)	Wired/Wireless
PCL Laser	FujiXerox Laser	FujiXerox DP 401 PS J2	PCL5 and PCL6	Y
PCL Laser	FujiXerox Laser	FujiXerox DP 405 PS H3	PCL5 and PCL6	Y
PCL Laser	FujiXerox Laser	FujiXerox DP 405 PS J2	PCL5 and PCL6	Y
PCL Laser	FujiXerox Laser	FujiXerox DP 500 DPS	PCL5 and PCL6	Y
PCL Laser	FujiXerox Laser	FujiXerox DP 505 PS H3	PCL5 and PCL6	Y
PCL Laser	FujiXerox Laser	FujiXerox DP 505 PS J2	PCL5 and PCL6	Y
PCL Laser	FujiXerox Laser	FujiXerox DP 701/702DPS	PCL5 and PCL6	Y
PCL Laser	FujiXerox Laser	FujiXerox DS DP 301	PCL5 and PCL6	Y
PCL Laser	Gestetner Laser	Gestetner C7010 PCL5c	PCL5 and PCL6	Y
PCL Laser	Gestetner Laser	Gestetner C7116 PCL5c	PCL5 and PCL6	Y
PCL Laser	Gestetner Laser	Gestetner C7416 PCL5c	PCL5 and PCL6	Y
PCL Laser	Gestetner Laser	Gestetner C7417 PCL5c	PCL5 and PCL6	Y
PCL Laser	Gestetner Laser	Gestetner C7425dn PCL5c	PCL5 and PCL6	Y
PCL Laser	Gestetner Laser	Gestetner C7435n PCL5c	PCL5 and PCL6	Y
PCL Laser	Gestetner Laser	Gestetner C7435n PS	PCL5 and PCL6	Y
PCL Laser	Gestetner Laser	Gestetner C7521n PCL5c	PCL5 and PCL6	Y
PCL Laser	Gestetner Laser	Gestetner C7526dn PCL5c	PCL5 and PCL6	Y
PCL Laser	Gestetner Laser	Gestetner C7528dn PCL5c	PCL5 and PCL6	Y
PCL Laser	Gestetner Laser	Gestetner C7531dn PCL5c	PCL5 and PCL6	Y
PCL Laser	Gestetner Laser	Gestetner C7535n PCL5c	PCL5 and PCL6	Y
PCL Laser	Gestetner Laser	Gestetner C7640n PCL5c	PCL5 and PCL6	Y
PCL Laser	Gestetner Laser	Gestetner C8140ND	PCL5 and PCL6	Y
PCL Laser	Gestetner Laser	Gestetner C8150ND	PCL5 and PCL6	Y
PCL Laser	Gestetner Laser	Gestetner DSc224 PCL5c	PCL5 and PCL6	Y
PCL Laser	Gestetner Laser	Gestetner DSc232 PCL5c	PCL5 and PCL6	Y
PCL Laser	Gestetner Laser	Gestetner DSc328 PCL5c	PCL5 and PCL6	Y
PCL Laser	Gestetner Laser	Gestetner DSc332 PCL5c	PCL5 and PCL6	Y
PCL Laser	Gestetner Laser	Gestetner DSc338 PCL5c	PCL5 and PCL6	Y
PCL Laser	Gestetner Laser	Gestetner DSc38 PCL5c	PCL5 and PCL6	Y
PCL Laser	Gestetner Laser	Gestetner DSc38u PCL5c	PCL5 and PCL6	Y

Type	Brand Name	Printer Name/Number	PDL (EG)	Wired/Wireless
PCL Laser	Gestetner Laser	Gestetner DSc524 PCL5c	PCL5 and PCL6	Y
PCL Laser	Gestetner Laser	Gestetner DSc532 PCL5c	PCL5 and PCL6	Y
PCL Laser	Gestetner Laser	Gestetner GWD2004	PCL5 and PCL6	Y
PCL Laser	Gestetner Laser	Gestetner GWD2006	PCL5 and PCL6	Y
PCL Laser	Gestetner Laser	Gestetner GWD5100	PCL5 and PCL6	Y
PCL Laser	Gestetner Laser	Gestetner GWD7140	PCL5 and PCL6	Y
PCL Laser	Gestetner Laser	Gestetner P7026 PCL	PCL5 and PCL6	Y
PCL Laser	Gestetner Laser	Gestetner P7026n PCL	PCL5 and PCL6	Y
PCL Laser	Gestetner Laser	Gestetner P7031n PCL	PCL5 and PCL6	Y
PCL Laser	Gestetner Laser	Gestetner P7031nL PCL	PCL5 and PCL6	Y
PCL Laser	Gestetner Laser	Gestetner P7035n PCL	PCL5 and PCL6	Y
PCL Laser	Gestetner Laser	Gestetner P7126 PCL	PCL5 and PCL6	Y
PCL Laser	Gestetner Laser	Gestetner P7126n PCL	PCL5 and PCL6	Y
PCL Laser	Gestetner Laser	Gestetner P7132n PCL	PCL5 and PCL6	Y
PCL Laser	Gestetner Laser	Gestetner P7145 PCL	PCL5 and PCL6	Y
PCL Laser	Gestetner Laser	Gestetner P7245 PCL	PCL5 and PCL6	Y
PCL Laser	Gestetner Laser	Gestetner P7325 PCL	PCL5 and PCL6	Y
PCL Laser	Gestetner Laser	Gestetner P7325n PCL	PCL5 and PCL6	Y
PCL Laser	Gestetner Laser	Gestetner P7431cn PCL5c	PCL5 and PCL6	Y
PCL Laser	Gestetner Laser	Gestetner P7527 PCL	PCL5 and PCL6	Y
PCL Laser	Gestetner Laser	Gestetner P7527n PCL	PCL5 and PCL6	Y
PCL Laser	Gestetner Laser	Gestetner P7535n PCL	PCL5 and PCL6	Y
PCL Laser	Gestetner Laser	Gestetner P7575 PCL	PCL5 and PCL6	Y
PCL Laser	Gestetner Laser	Gestetner P7675 PCL	PCL5 and PCL6	Y
PCL Laser	Gestetner Laser	Gestetner SP 4210N	PCL5 and PCL6	Y
PCL Laser	Gestetner Laser	Gestetner SP 6330N	PCL5 and PCL6	Y
PCL Laser	Gestetner Laser	Gestetner SP 8200DN PCL	PCL5 and PCL6	Y
PCL Laser	Gestetner Laser	Gestetner SP C420DN PCL5c	PCL5 and PCL6	Y
PCL Laser	Gestetner Laser	Gestetner SP C430DN PS	PCL5 and PCL6	Y
PCL Laser	Gestetner Laser	Gestetner SP C431DN PS	PCL5 and PCL6	Y

Type	Brand Name	Printer Name/Number	PDL (EG)	Wired/Wireless
PCL Laser	Gestetner Laser	Gestetner SP W2470	PCL5 and PCL6	Y
PCL Laser	HP Laser	HP LaserJet    P PostScript Cartridge v52.2	PCL5 and PCL6	Y
PCL Laser	HP Laser	HP LaserJet     P PostScript Cartridge v52.2	PCL5 and PCL6	Y
PCL Laser	HP Laser	HP LaserJet     P PostScript Plus v2010.118	PCL5 and PCL6	Y
PCL Laser	HP Laser	HP LaserJet     PostScript Cartridge v52.2	PCL5 and PCL6	Y
PCL Laser	HP Laser	HP LaserJet     PostScript Plus v2010.118	PCL5 and PCL6	Y
PCL Laser	HP Laser	HP LaserJet 1200 Series PS	PCL5 and PCL6	Y
PCL Laser	HP Laser	HP LaserJet 1220 Series PS	PCL5 and PCL6	Y
PCL Laser	HP Laser	HP LaserJet 2100 Series PS	PCL5 and PCL6	Y
PCL Laser	HP Laser	HP LaserJet 2200 Series PS	PCL5 and PCL6	Y
PCL Laser	HP Laser	HP LaserJet 2200 Series PS	PCL5 and PCL6	Y
PCL Laser	HP Laser	HP LaserJet 2200LPS	PCL5 and PCL6	Y
PCL Laser	HP Laser	HP LaserJet 2410PS	PCL5 and PCL6	Y
PCL Laser	HP Laser	HP LaserJet 2420PS	PCL5 and PCL6	Y
PCL Laser	HP Laser	HP LaserJet 2430PS	PCL5 and PCL6	Y
PCL Laser	HP Laser	HP LaserJet 3050PS	PCL5 and PCL6	Y
PCL Laser	HP Laser	HP LaserJet 3052 / 3055 PS	PCL5 and PCL6	Y
PCL Laser	HP Laser	HP LaserJet 3200 Series PS	PCL5 and PCL6	Y
PCL Laser	HP Laser	HP LaserJet 3300 Series PS	PCL5 and PCL6	Y
PCL Laser	HP Laser	HP LaserJet 3380 PS	PCL5 and PCL6	Y
PCL Laser	HP Laser	HP LaserJet 3390 / 3392 PS	PCL5 and PCL6	Y
PCL Laser	HP Laser	HP LaserJet 4/4M Plus PS 300	PCL5 and PCL6	Y
PCL Laser	HP Laser	HP LaserJet 4/4M Plus PS 600	PCL5 and PCL6	Y
PCL Laser	HP Laser	HP LaserJet 4/4M PS	PCL5 and PCL6	Y
PCL Laser	HP Laser	HP LaserJet 4/4M PS (300 dpi)	PCL5 and PCL6	Y
PCL Laser	HP Laser	HP LaserJet 4000 Series PS	PCL5 and PCL6	Y
PCL Laser	HP Laser	HP LaserJet 4050 Series PS	PCL5 and PCL6	Y
PCL Laser	HP Laser	HP LaserJet 4100 Series PS	PCL5 and PCL6	Y

Type	Brand Name	Printer Name/Number	PDL (EG)	Wired/Wireless
PCL Laser	HP Laser	HP LaserJet 4200 LPS	PCL5 and PCL6	Y
PCL Laser	HP Laser	HP LaserJet 4200 PS	PCL5 and PCL6	Y
PCL Laser	HP Laser	HP LaserJet 4250 PS	PCL5 and PCL6	Y
PCL Laser	HP Laser	HP LaserJet 4300 PS	PCL5 and PCL6	Y
PCL Laser	HP Laser	HP LaserJet 4345mfp PS	PCL5 and PCL6	Y
PCL Laser	HP Laser	HP LaserJet 4350 PS	PCL5 and PCL6	Y
PCL Laser	HP Laser	HP LaserJet 4L/4ML PostScript	PCL5 and PCL6	Y
PCL Laser	HP Laser	HP LaserJet 4MP	PCL5 and PCL6	Y
PCL Laser	HP Laser	HP LaserJet 4P/4MP PS	PCL5 and PCL6	Y
PCL Laser	HP Laser	HP LaserJet 4P/4MP PS (300dpi)	PCL5 and PCL6	Y
PCL Laser	HP Laser	HP LaserJet 4Si/4Si MX PS	PCL5 and PCL6	Y
PCL Laser	HP Laser	HP LaserJet 4V/4MV PostScript	PCL5 and PCL6	Y
PCL Laser	HP Laser	HP LaserJet 5/5M PostScript	PCL5 and PCL6	Y
PCL Laser	HP Laser	HP LaserJet 5000 Series PS	PCL5 and PCL6	Y
PCL Laser	HP Laser	HP LaserJet 5100 PS	PCL5 and PCL6	Y
PCL Laser	HP Laser	HP LaserJet 5200/5200L PS	PCL5 and PCL6	Y
PCL Laser	HP Laser	HP LaserJet 5P/5MP PostScript	PCL5 and PCL6	Y
PCL Laser	HP Laser	HP LaserJet 5Si Mopier	PCL5 and PCL6	Y
PCL Laser	HP Laser	HP LaserJet 5Si Mopier PS	PCL5 and PCL6	Y
PCL Laser	HP Laser	HP LaserJet 5Si/5Si MX PS	PCL5 and PCL6	Y
PCL Laser	HP Laser	HP LaserJet 6P/6MP PostScript	PCL5 and PCL6	Y
PCL Laser	HP Laser	HP LaserJet 8000 PS	PCL5 and PCL6	Y
PCL Laser	HP Laser	HP LaserJet 8100 PS	PCL5 and PCL6	Y
PCL Laser	HP Laser	HP LaserJet 8150 PS	PCL5 and PCL6	Y
PCL Laser	HP Laser	HP LaserJet 9000L MFPPS	PCL5 and PCL6	Y
PCL Laser	HP Laser	HP LaserJet 9040mfp PS	PCL5 and PCL6	Y
PCL Laser	HP Laser	HP LaserJet 9050mfp PS	PCL5 and PCL6	Y
PCL Laser	HP Laser	HP LaserJet 9055mfp PS	PCL5 and PCL6	Y
PCL Laser	HP Laser	HP LaserJet 9065mfp PS	PCL5 and PCL6	Y
PCL Laser	HP Laser	HP LaserJet Family Driver PS	PCL5 and PCL6	Y

Type	Brand Name	Printer Name/Number	PDL (EG)	Wired/Wireless
PCL Laser	IBM Laser	IBM 4019 LaserPrinter PS17	PCL5 and PCL6	Y
PCL Laser	IBM Laser	IBM 4019 LaserPrinter PS39	PCL5 and PCL6	Y
PCL Laser	IBM Laser	IBM Infoprint 32 PS	PCL5 and PCL6	Y
PCL Laser	IBM Laser	IBM Infoprint 40 PS	PCL5 and PCL6	Y
PCL Laser	IBM Laser	IBM Network Printer 12 PS	PCL5 and PCL6	Y
PCL Laser	IBM Laser	IBM Network Printer 17 PS	PCL5 and PCL6	Y
PCL Laser	InfoPrint Laser	InfoPrint 1832 PS3	PCL5 and PCL6	Y
PCL Laser	InfoPrint Laser	InfoPrint 1852 PS3	PCL5 and PCL6	Y
PCL Laser	InfoPrint Laser	InfoPrint 1872 PS3	PCL5 and PCL6	Y
PCL Laser	InfoPrint Laser	InfoPrint 1892 PS3	PCL5 and PCL6	Y
PCL Laser	Infotec Laser	Infotec IP 280	PCL5 and PCL6	Y
PCL Laser	Infotec Laser	Infotec IPC 1036	PCL5 and PCL6	Y
PCL Laser	Infotec Laser	Infotec IPC 2525	PCL5 and PCL6	Y
PCL Laser	Infotec Laser	Infotec IPC 2525 DN	PCL5 and PCL6	Y
PCL Laser	Infotec Laser	Infotec IPC 2525e	PCL5 and PCL6	Y
PCL Laser	Infotec Laser	Infotec IPC 2838	PCL5 and PCL6	Y
PCL Laser	Infotec Laser	Infotec IPC 3030 DN	PCL5 and PCL6	Y
PCL Laser	Infotec Laser	Infotec IPC 3535	PCL5 and PCL6	Y
PCL Laser	Infotec Laser	Infotec IPC 4040 DN	PCL5 and PCL6	Y
PCL Laser	Konica & Konica Minolta Laser	Konica 7020/IP-421 PS	PCL5 and PCL6	Y
PCL Laser	Konica & Konica Minolta Laser	Konica 7020/IP-421 PS-J	PCL5 and PCL6	Y
PCL Laser	Konica & Konica Minolta Laser	Konica 7022/IP-422 PS	PCL5 and PCL6	Y
PCL Laser	Konica & Konica Minolta Laser	Konica 7022/IP-422 PS-J	PCL5 and PCL6	Y
PCL Laser	Konica & Konica Minolta Laser	Konica 7022/IP-423 PS	PCL5 and PCL6	Y
PCL Laser	Konica & Konica Minolta Laser	Konica 7022/IP-423 PS-J	PCL5 and PCL6	Y
PCL Laser	Konica & Konica Minolta Laser	Konica 7025/IP-421 PS	PCL5 and PCL6	Y
PCL Laser	Konica & Konica Minolta Laser	Konica 7025/IP-421 PS-J	PCL5 and PCL6	Y

Type	Brand Name	Printer Name/Number	PDL (EG)	Wired/Wireless
PCL Laser	Konica & Konica Minolta Laser	Konica 7030/IP-421 PS	PCL5 and PCL6	Y
PCL Laser	Konica & Konica Minolta Laser	Konica 7030/IP-421 PS-J	PCL5 and PCL6	Y
PCL Laser	Konica & Konica Minolta Laser	Konica 7033/IP-402 PS	PCL5 and PCL6	Y
PCL Laser	Konica & Konica Minolta Laser	Konica 7033/IP-411 PS	PCL5 and PCL6	Y
PCL Laser	Konica & Konica Minolta Laser	Konica 7035/IP-421 PS	PCL5 and PCL6	Y
PCL Laser	Konica & Konica Minolta Laser	Konica 7035/IP-421 PS-J	PCL5 and PCL6	Y
PCL Laser	Konica & Konica Minolta Laser	Konica 7040/IP-402 PS	PCL5 and PCL6	Y
PCL Laser	Konica & Konica Minolta Laser	Konica 7040/IP-411 PS	PCL5 and PCL6	Y
PCL Laser	Konica & Konica Minolta Laser	Konica 7045/IP-431 PS	PCL5 and PCL6	Y
PCL Laser	Konica & Konica Minolta Laser	Konica 7045/IP-431 PS-J	PCL5 and PCL6	Y
PCL Laser	Konica & Konica Minolta Laser	Konica 7050/IP-201 PS	PCL5 and PCL6	Y
PCL Laser	Konica & Konica Minolta Laser	Konica 7050/IP-301 PS	PCL5 and PCL6	Y
PCL Laser	Konica & Konica Minolta Laser	Konica 7050/IP-302 PS	PCL5 and PCL6	Y
PCL Laser	Konica & Konica Minolta Laser	Konica 7055/IP-303 PS	PCL5 and PCL6	Y
PCL Laser	Konica & Konica Minolta Laser	Konica 7055/IP-303 PS-J	PCL5 and PCL6	Y
PCL Laser	Konica & Konica Minolta Laser	Konica 7055/IP-304 PS	PCL5 and PCL6	Y
PCL Laser	Konica & Konica Minolta Laser	Konica 7055/IP-304 PS-J	PCL5 and PCL6	Y
PCL Laser	Konica & Konica Minolta Laser	Konica 7060/IP-302 PS	PCL5 and PCL6	Y
PCL Laser	Konica & Konica Minolta Laser	Konica 7060/IP-302 PS	PCL5 and PCL6	Y
PCL Laser	Konica & Konica Minolta Laser	Konica 7060/IP-302 PS	PCL5 and PCL6	Y
PCL Laser	Konica & Konica Minolta Laser	Konica 7065/IP-303 PS	PCL5 and PCL6	Y
PCL Laser	Konica & Konica Minolta Laser	Konica 7065/IP-303 PS-J	PCL5 and PCL6	Y
PCL Laser	Konica & Konica Minolta Laser	Konica 7065/IP-304 PS	PCL5 and PCL6	Y

Type	Brand Name	Printer Name/Number	PDL (EG)	Wired/Wireless
PCL Laser	Konica & Konica Minolta Laser	Konica 7075/IP-601 PS	PCL5 and PCL6	Y
PCL Laser	Konica & Konica Minolta Laser	Konica 7075/IP-601 PS-J	PCL5 and PCL6	Y
PCL Laser	Konica & Konica Minolta Laser	Konica 7085/IP-602 PS	PCL5 and PCL6	Y
PCL Laser	Konica & Konica Minolta Laser	Konica 7085/IP-602 PS-J	PCL5 and PCL6	Y
PCL Laser	Konica & Konica Minolta Laser	Konica 7122/IP-422 PS-J	PCL5 and PCL6	Y
PCL Laser	Konica & Konica Minolta Laser	Konica 7122/IP-423 PS-J	PCL5 and PCL6	Y
PCL Laser	Konica & Konica Minolta Laser	Konica 7130/IP-422 PS	PCL5 and PCL6	Y
PCL Laser	Konica & Konica Minolta Laser	Konica 7130/IP-422 PS-J	PCL5 and PCL6	Y
PCL Laser	Konica & Konica Minolta Laser	Konica 7130/IP-423 PS	PCL5 and PCL6	Y
PCL Laser	Konica & Konica Minolta Laser	Konica 7130/IP-423 PS-J	PCL5 and PCL6	Y
PCL Laser	Konica & Konica Minolta Laser	Konica 7135/IP-423 PS	PCL5 and PCL6	Y
PCL Laser	Konica & Konica Minolta Laser	Konica 7135/IP-423 PS-J	PCL5 and PCL6	Y
PCL Laser	Konica & Konica Minolta Laser	Konica 7145/IP-432 PS	PCL5 and PCL6	Y
PCL Laser	Konica & Konica Minolta Laser	Konica 7150/IP-302 PS	PCL5 and PCL6	Y
PCL Laser	Konica & Konica Minolta Laser	Konica 7150/IP-304 PS	PCL5 and PCL6	Y
PCL Laser	Konica & Konica Minolta Laser	Konica 7150/IP-304 PS-J	PCL5 and PCL6	Y
PCL Laser	Konica & Konica Minolta Laser	Konica 7155/IP-511 PS	PCL5 and PCL6	Y
PCL Laser	Konica & Konica Minolta Laser	Konica 7155/IP-511 PS-J	PCL5 and PCL6	Y
PCL Laser	Konica & Konica Minolta Laser	Konica 7165/IP-511 PS	PCL5 and PCL6	Y
PCL Laser	Konica & Konica Minolta Laser	Konica 7165/IP-511 PS-J	PCL5 and PCL6	Y
PCL Laser	Konica & Konica Minolta Laser	Konica 7170/IP-303 PS-J	PCL5 and PCL6	Y
PCL Laser	Konica & Konica Minolta Laser	Konica 7170/IP-304 PS-J	PCL5 and PCL6	Y
PCL Laser	Konica & Konica Minolta Laser	Konica Force 50/IP-301 PS	PCL5 and PCL6	Y

Type	Brand Name	Printer Name/Number	PDL (EG)	Wired/Wireless
PCL Laser	Konica & Konica Minolta Laser	Konica Force 50/IP-302 PS	PCL5 and PCL6	Y
PCL Laser	Konica & Konica Minolta Laser	Konica Force 60/IP-302 PS	PCL5 and PCL6	Y
PCL Laser	Konica & Konica Minolta Laser	Konica Force 60/IP-304 PS	PCL5 and PCL6	Y
PCL Laser	Konica & Konica Minolta Laser	Konica Force 65/IP-511 PS	PCL5 and PCL6	Y
PCL Laser	Konica & Konica Minolta Laser	Konica Force 75/IP-601 PS	PCL5 and PCL6	Y
PCL Laser	Konica & Konica Minolta Laser	Konica Force 85/IP-602 PS	PCL5 and PCL6	Y
PCL Laser	Konica & Konica Minolta Laser	Konica KL - 3015 (PS)	PCL5 and PCL6	Y
PCL Laser	Konica & Konica Minolta Laser	Konica KL - 3015 K2	PCL5 and PCL6	Y
PCL Laser	Konica & Konica Minolta Laser	Konica Minolta 1050 PS(P)	PCL5 and PCL6	Y
PCL Laser	Konica & Konica Minolta Laser	Konica Minolta 350/250/200 PS	PCL5 and PCL6	Y
PCL Laser	Konica & Konica Minolta Laser	Konica Minolta 360 PS(P)	PCL5 and PCL6	Y
PCL Laser	Konica & Konica Minolta Laser	Konica Minolta 40P PS PPD	PCL5 and PCL6	Y
PCL Laser	Konica & Konica Minolta Laser	Konica Minolta 500/420 PS(P)	PCL5 and PCL6	Y
PCL Laser	Konica & Konica Minolta Laser	Konica Minolta 501/421/361PS(P)	PCL5 and PCL6	Y
PCL Laser	Konica & Konica Minolta Laser	Konica Minolta 7085/IP-602 PS	PCL5 and PCL6	Y
PCL Laser	Konica & Konica Minolta Laser	Konica Minolta 7085/IP-602-J PS	PCL5 and PCL6	Y
PCL Laser	Konica & Konica Minolta Laser	Konica Minolta 7145/IP-432 PS	PCL5 and PCL6	Y
PCL Laser	Konica & Konica Minolta Laser	Konica Minolta 7145/IP-432-J PS	PCL5 and PCL6	Y
PCL Laser	Konica & Konica Minolta Laser	Konica Minolta 7222/IP-424 PS	PCL5 and PCL6	Y
PCL Laser	Konica & Konica Minolta Laser	Konica Minolta 7222/IP-424-J PS	PCL5 and PCL6	Y
PCL Laser	Konica & Konica Minolta Laser	Konica Minolta 7228/IP-424 PS	PCL5 and PCL6	Y
PCL Laser	Konica & Konica Minolta Laser	Konica Minolta 7228/IP-424-J PS	PCL5 and PCL6	Y
PCL Laser	Konica & Konica Minolta Laser	Konica Minolta 7235/IP-424 PS	PCL5 and PCL6	Y

Type	Brand Name	Printer Name/Number	PDL (EG)	Wired/Wireless
PCL Laser	Konica & Konica Minolta Laser	Konica Minolta 7235/IP-424-J PS	PCL5 and PCL6	Y
PCL Laser	Konica & Konica Minolta Laser	Konica Minolta 7255/IP-511A PS	PCL5 and PCL6	Y
PCL Laser	Konica & Konica Minolta Laser	Konica Minolta 7255/IP-511A-J PS	PCL5 and PCL6	Y
PCL Laser	Konica & Konica Minolta Laser	Konica Minolta 7272/IP-511A PS	PCL5 and PCL6	Y
PCL Laser	Konica & Konica Minolta Laser	Konica Minolta 7272/IP-511A-J PS	PCL5 and PCL6	Y
PCL Laser	Konica & Konica Minolta Laser	Konica Minolta 750/600 PS(P)	PCL5 and PCL6	Y
PCL Laser	Konica & Konica Minolta Laser	Konica Minolta 751/601 PS(P)	PCL5 and PCL6	Y
PCL Laser	Konica & Konica Minolta Laser	Konica Minolta 920 PS(P)	PCL5 and PCL6	Y
PCL Laser	Konica & Konica Minolta Laser	Konica Minolta C10P PS PPD	PCL5 and PCL6	Y
PCL Laser	Konica & Konica Minolta Laser	Konica Minolta C20 PS PPD	PCL5 and PCL6	Y
PCL Laser	Konica & Konica Minolta Laser	Konica Minolta C200 PS (P)	PCL5 and PCL6	Y
PCL Laser	Konica & Konica Minolta Laser	Konica Minolta C20P PS PPD	PCL5 and PCL6	Y
PCL Laser	Konica & Konica Minolta Laser	Konica Minolta C250 PS (P)	PCL5 and PCL6	Y
PCL Laser	Konica & Konica Minolta Laser	Konica Minolta C252 PS (P)	PCL5 and PCL6	Y
PCL Laser	Konica & Konica Minolta Laser	Konica Minolta C30P PS PPD	PCL5 and PCL6	Y
PCL Laser	Konica & Konica Minolta Laser	Konica Minolta C31P PS PPD	PCL5 and PCL6	Y
PCL Laser	Konica & Konica Minolta Laser	Konica Minolta C351 PS(P)	PCL5 and PCL6	Y
PCL Laser	Konica & Konica Minolta Laser	Konica Minolta C352/C300 PS(P)	PCL5 and PCL6	Y
PCL Laser	Konica & Konica Minolta Laser	Konica Minolta C353 Series PS(P)	PCL5 and PCL6	Y
PCL Laser	Konica & Konica Minolta Laser	Konica Minolta C450 PS(P)	PCL5 and PCL6	Y
PCL Laser	Konica & Konica Minolta Laser	Konica Minolta C451 PS(P)	PCL5 and PCL6	Y
PCL Laser	Konica & Konica Minolta Laser	Konica Minolta C650/C550 PS(P)	PCL5 and PCL6	Y
PCL Laser	Konica & Konica Minolta Laser	Konica Minolta magicolor 7300 PPD	PCL5 and PCL6	Y

Type	Brand Name	Printer Name/Number	PDL (EG)	Wired/Wireless
PCL Laser	Konica & Konica Minolta Laser	Konica Minolta mc1650EN PS PPD	PCL5 and PCL6	Y
PCL Laser	Konica & Konica Minolta Laser	Konica Minolta mc2450 PS PPD	PCL5 and PCL6	Y
PCL Laser	Konica & Konica Minolta Laser	Konica Minolta mc2550 PS PPD	PCL5 and PCL6	Y
PCL Laser	Konica & Konica Minolta Laser	Konica Minolta mc4650 PS PPD	PCL5 and PCL6	Y
PCL Laser	Konica & Konica Minolta Laser	Konica Minolta mc4695MF PS PPD	PCL5 and PCL6	Y
PCL Laser	Konica & Konica Minolta Laser	Konica Minolta mc5450 PS PPD	PCL5 and PCL6	Y
PCL Laser	Konica & Konica Minolta Laser	Konica Minolta mc5550 PS PPD	PCL5 and PCL6	Y
PCL Laser	Konica & Konica Minolta Laser	Konica Minolta mc5570 PS PPD	PCL5 and PCL6	Y
PCL Laser	Konica & Konica Minolta Laser	Konica Minolta mc5650 PS PPD	PCL5 and PCL6	Y
PCL Laser	Konica & Konica Minolta Laser	Konica Minolta mc5670 PS PPD	PCL5 and PCL6	Y
PCL Laser	Konica & Konica Minolta Laser	Konica Minolta mc7450 PS PPD	PCL5 and PCL6	Y
PCL Laser	Konica & Konica Minolta Laser	Konica Minolta mc7460CK PS PPD	PCL5 and PCL6	Y
PCL Laser	Konica & Konica Minolta Laser	Konica Minolta mc8460CK PS PPD	PCL5 and PCL6	Y
PCL Laser	Konica & Konica Minolta Laser	Konica Minolta mc8650 PS PPD	PCL5 and PCL6	Y
PCL Laser	Konica & Konica Minolta Laser	Konica Minolta PagePro 4650 PS PPD	PCL5 and PCL6	Y
PCL Laser	Konica & Konica Minolta Laser	Konica Minolta PagePro 5650 PS PPD	PCL5 and PCL6	Y
PCL Laser	Konica & Konica Minolta Laser	Konica Minolta PagePro 9100 PPD	PCL5 and PCL6	Y
PCL Laser	Kyocera - Mita Laser	Kyocera Ci-1100	PCL5 and PCL6	Y
PCL Laser	Kyocera - Mita Laser	Kyocera Copystar 250ci (KPDL )	PCL5 and PCL6	Y
PCL Laser	Kyocera - Mita Laser	Kyocera Copystar 300ci (KPDL )	PCL5 and PCL6	Y
PCL Laser	Kyocera - Mita Laser	Kyocera Copystar 400ci (KPDL )	PCL5 and PCL6	Y
PCL Laser	Kyocera - Mita Laser	Kyocera Copystar 500ci (KPDL )	PCL5 and PCL6	Y
PCL Laser	Kyocera - Mita Laser	Kyocera CS 250ci KPDL	PCL5 and PCL6	Y
PCL Laser	Kyocera - Mita Laser	Kyocera CS 300ci KPDL	PCL5 and PCL6	Y
PCL Laser	Kyocera - Mita Laser	Kyocera CS 400ci KPDL	PCL5 and PCL6	Y

Type	Brand Name	Printer Name/Number	PDL (EG)	Wired/Wireless	Type	Brand Name	Printer Name/Number	PDL (EG)	Wired/Wireless
PCL Laser	Kyocera - Mita Laser	Kyocera CS 500ci KPD L	PCL5 and PCL6	Y	PCL Laser	Kyocera - Mita Laser	Kyocera - Mita EP C320DN (KPD L )	PCL5 and PCL6	Y
PCL Laser	Kyocera - Mita Laser	Kyocera CS 500ci KPD L	PCL5 and PCL6	Y	PCL Laser	Kyocera - Mita Laser	Kyocera - Mita FS-1000 (KPD L-2)	PCL5 and PCL6	Y
PCL Laser	Kyocera - Mita Laser	Kyocera CS-1650	PCL5 and PCL6	Y	PCL Laser	Kyocera - Mita Laser	Kyocera - Mita FS-1000+ (KPD L-2)	PCL5 and PCL6	Y
PCL Laser	Kyocera - Mita Laser	Kyocera CS-1815	PCL5 and PCL6	Y	PCL Laser	Kyocera - Mita Laser	Kyocera - Mita FS-1018MFP	PCL5 and PCL6	Y
PCL Laser	Kyocera - Mita Laser	Kyocera CS-2050	PCL5 and PCL6	Y	PCL Laser	Kyocera - Mita Laser	Kyocera - Mita FS - 1030D (KPD L )	PCL5 and PCL6	Y
PCL Laser	Kyocera - Mita Laser	Kyocera CS-2550	PCL5 and PCL6	Y	PCL Laser	Kyocera - Mita Laser	Kyocera - Mita FS - 1100 (KPD L )	PCL5 and PCL6	Y
PCL Laser	Kyocera - Mita Laser	Kyocera CS-C2520(KPD L )	PCL5 and PCL6	Y	PCL Laser	Kyocera - Mita Laser	Kyocera - Mita FS - 1118MFP	PCL5 and PCL6	Y
PCL Laser	Kyocera - Mita Laser	Kyocera CS-C2525E KPD L	PCL5 and PCL6	Y	PCL Laser	Kyocera - Mita Laser	Kyocera - Mita FS - 1200 (KPD L-2 )	PCL5 and PCL6	Y
PCL Laser	Kyocera - Mita Laser	Kyocera CS-C2525E(KPD L )	PCL5 and PCL6	Y	PCL Laser	Kyocera - Mita Laser	Kyocera - Mita FS - 1300D (KPD L )	PCL5 and PCL6	Y
PCL Laser	Kyocera - Mita Laser	Kyocera CS-C3225(KPD L )	PCL5 and PCL6	Y	PCL Laser	Kyocera - Mita Laser	Kyocera - Mita FS - 1350DN (KPD L )	PCL5 and PCL6	Y
PCL Laser	Kyocera - Mita Laser	Kyocera CS-C3225E KPD L	PCL5 and PCL6	Y	PCL Laser	Kyocera - Mita Laser	Kyocera - Mita FS - 1550 (KPD L )	PCL5 and PCL6	Y
PCL Laser	Kyocera - Mita Laser	Kyocera CS-C3225E(KPD L )	PCL5 and PCL6	Y	PCL Laser	Kyocera - Mita Laser	Kyocera - Mita FS - 1550+ (KPD L )	PCL5 and PCL6	Y
PCL Laser	Kyocera - Mita Laser	Kyocera CS-C3232(KPD L )	PCL5 and PCL6	Y	PCL Laser	Kyocera - Mita Laser	Kyocera - Mita FS - 1550A (KPD L )	PCL5 and PCL6	Y
PCL Laser	Kyocera - Mita Laser	Kyocera CS-C3232E KPD L	PCL5 and PCL6	Y	PCL Laser	Kyocera - Mita Laser	Kyocera - Mita FS - 1600 (KPD L )	PCL5 and PCL6	Y
PCL Laser	Kyocera - Mita Laser	Kyocera CS-C3232E(KPD L )	PCL5 and PCL6	Y	PCL Laser	Kyocera - Mita Laser	Kyocera - Mita FS - 1600 (KPD L-2)	PCL5 and PCL6	Y
PCL Laser	Kyocera - Mita Laser	Kyocera CS-C4008(KPD L )	PCL5 and PCL6	Y	PCL Laser	Kyocera - Mita Laser	Kyocera - Mita FS - 1600+ (KPD L-2)	PCL5 and PCL6	Y
PCL Laser	Kyocera - Mita Laser	Kyocera CS-C4035E KPD L	PCL5 and PCL6	Y	PCL Laser	Kyocera - Mita Laser	Kyocera - Mita FS - 1600A (KPD L )	PCL5 and PCL6	Y
PCL Laser	Kyocera - Mita Laser	Kyocera CS-C4035E(KPD L )	PCL5 and PCL6	Y	PCL Laser	Kyocera - Mita Laser	Kyocera - Mita FS - 1600A (KPD L-2)	PCL5 and PCL6	Y
PCL Laser	Kyocera - Mita Laser	Kyocera - Mita Ci-1100 (KPD L-2)	PCL5 and PCL6	Y	PCL Laser	Kyocera - Mita Laser	Kyocera - Mita FS - 1700	PCL5 and PCL6	Y
PCL Laser	Kyocera - Mita Laser	Kyocera - Mita DP-1400 (KPD L-2)	PCL5 and PCL6	Y	PCL Laser	Kyocera - Mita Laser	Kyocera - Mita FS - 1700 (KPD L )	PCL5 and PCL6	Y
PCL Laser	Kyocera - Mita Laser	Kyocera - Mita DP-1800 (KPD L-2)	PCL5 and PCL6	Y	PCL Laser	Kyocera - Mita Laser	Kyocera - Mita FS - 1700 (KPD L-2)	PCL5 and PCL6	Y
PCL Laser	Kyocera - Mita Laser	Kyocera - Mita DP-2800 (KPD L-2)	PCL5 and PCL6	Y	PCL Laser	Kyocera - Mita Laser	Kyocera - Mita FS - 1700+ (KPD L-2)	PCL5 and PCL6	Y
PCL Laser	Kyocera - Mita Laser	Kyocera - Mita DP-2800Plus (KPD L-2)	PCL5 and PCL6	Y	PCL Laser	Kyocera - Mita Laser	Kyocera - Mita FS - 1714M	PCL5 and PCL6	Y
PCL Laser	Kyocera - Mita Laser	Kyocera - Mita DP-3600 (KPD L-2)	PCL5 and PCL6	Y	PCL Laser	Kyocera - Mita Laser	Kyocera - Mita FS - 1714M (KPD L-2)	PCL5 and PCL6	Y
PCL Laser	Kyocera - Mita Laser	Kyocera - Mita EP 370DN (KPD L )	PCL5 and PCL6	Y	PCL Laser	Kyocera - Mita Laser	Kyocera - Mita FS - 1750 (KPD L-2 )	PCL5 and PCL6	Y
PCL Laser	Kyocera - Mita Laser	Kyocera - Mita EP 470DN (KPD L )	PCL5 and PCL6	Y	PCL Laser	Kyocera - Mita Laser	Kyocera - Mita FS-1800 (KPD L-2)	PCL5 and PCL6	Y
PCL Laser	Kyocera - Mita Laser	Kyocera - Mita EP 510DN (KPD L )	PCL5 and PCL6	Y	PCL Laser	Kyocera - Mita Laser	Kyocera - Mita FS - 2000D (KPD L )	PCL5 and PCL6	Y
PCL Laser	Kyocera - Mita Laser	Kyocera - Mita EP C170N (KPD L )	PCL5 and PCL6	Y	PCL Laser	Kyocera - Mita Laser	Kyocera - Mita FS - 2020D (KPD L )	PCL5 and PCL6	Y
PCL Laser	Kyocera - Mita Laser	Kyocera - Mita EP C220N (KPD L )	PCL5 and PCL6	Y	PCL Laser	Kyocera - Mita Laser	Kyocera - Mita FS - 3400 (KPD L )	PCL5 and PCL6	Y
PCL Laser	Kyocera - Mita Laser	Kyocera - Mita EP C270N (KPD L )	PCL5 and PCL6	Y	PCL Laser	Kyocera - Mita Laser	Kyocera - Mita FS - 3400+ (KPD L )	PCL5 and PCL6	Y





Type	Brand Name	Printer Name/Number	PDL (EG)	Wired/Wireless
PCL Laser	Kyocera - Mita Laser	Kyocera - Mita FS - C8100DN (KPD L)	PCL5 and PCL6	Y
PCL Laser	Kyocera - Mita Laser	Kyocera - Mita FS - C8100DN+ KPD L	PCL5 and PCL6	Y
PCL Laser	Kyocera - Mita Laser	Kyocera - Mita KM - 3035	PCL5 and PCL6	Y
PCL Laser	Kyocera - Mita Laser	Kyocera - Mita KM - 3050	PCL5 and PCL6	Y
PCL Laser	Kyocera - Mita Laser	Kyocera - Mita KM - 4030	PCL5 and PCL6	Y
PCL Laser	Kyocera - Mita Laser	Kyocera - Mita KM - 4035	PCL5 and PCL6	Y
PCL Laser	Kyocera - Mita Laser	Kyocera - Mita KM - 5035	PCL5 and PCL6	Y
PCL Laser	Kyocera - Mita Laser	Kyocera - Mita KM - C2520 (KPD L)	PCL5 and PCL6	Y
PCL Laser	Kyocera - Mita Laser	Kyocera - Mita KM - C2525E (KPD L)	PCL5 and PCL6	Y
PCL Laser	Kyocera - Mita Laser	Kyocera - Mita KM - C2525E KPD L	PCL5 and PCL6	Y
PCL Laser	Kyocera - Mita Laser	Kyocera - Mita KM - C3225 (KPD L)	PCL5 and PCL6	Y
PCL Laser	Kyocera - Mita Laser	Kyocera - Mita KM - C3225E (KPD L)	PCL5 and PCL6	Y
PCL Laser	Kyocera - Mita Laser	Kyocera - Mita KM - C3225E KPD L	PCL5 and PCL6	Y
PCL Laser	Kyocera - Mita Laser	Kyocera - Mita KM - C3232E (KPD L)	PCL5 and PCL6	Y
PCL Laser	Kyocera - Mita Laser	Kyocera - Mita KM - C3232E KPD L	PCL5 and PCL6	Y
PCL Laser	Kyocera - Mita Laser	Kyocera - Mita KM - C4008 (KPD L)	PCL5 and PCL6	Y
PCL Laser	Kyocera - Mita Laser	Kyocera - Mita KM - C4035E (KPD L)	PCL5 and PCL6	Y
PCL Laser	Kyocera - Mita Laser	Kyocera - Mita KM - C4035E KPD L	PCL5 and PCL6	Y
PCL Laser	Kyocera - Mita Laser	Kyocera - Mita LS-1700 (KPD L-2)	PCL5 and PCL6	Y
PCL Laser	Kyocera - Mita Laser	Kyocera - Mita LS-1800 (KPD L-2)	PCL5 and PCL6	Y
PCL Laser	Kyocera - Mita Laser	Kyocera - Mita LS-3700 (KPD L-2)	PCL5 and PCL6	Y
PCL Laser	Kyocera - Mita Laser	Kyocera - Mita LS-3800 (KPD L-2)	PCL5 and PCL6	Y
PCL Laser	Kyocera - Mita Laser	Kyocera - Mita LS-6300 (KPD L-2)	PCL5 and PCL6	Y
PCL Laser	Kyocera - Mita Laser	Kyocera - Mita LS-6700 (KPD L-2)	PCL5 and PCL6	Y
PCL Laser	Kyocera - Mita Laser	Kyocera - Mita LS-6700S (KPD L-2)	PCL5 and PCL6	Y
PCL Laser	Kyocera - Mita Laser	Kyocera - Mita LS-6800 (KPD L-2)	PCL5 and PCL6	Y
PCL Laser	Kyocera - Mita Laser	Kyocera - Mita LS-7000 (KPD L-2)	PCL5 and PCL6	Y
PCL Laser	Kyocera - Mita Laser	Kyocera - Mita LS-7700 (KPD L-2)	PCL5 and PCL6	Y
PCL Laser	Kyocera - Mita Laser	Kyocera - Mita LS-800 (KPD L-2)	PCL5 and PCL6	Y
PCL Laser	Kyocera - Mita Laser	Kyocera - Mita LS-9000 (KPD L-2)	PCL5 and PCL6	Y

Type	Brand Name	Printer Name/Number	PDL (EG)	Wired/Wireless
PCL Laser	Kyocera - Mita Laser	Kyocera - Mita P-2000	PCL5 and PCL6	Y
PCL Laser	Kyocera - Mita Laser	Kyocera - Mita P-2002	PCL5 and PCL6	Y
PCL Laser	Kyocera - Mita Laser	Kyocera - Mita TASKalfa 250ci (KPD L)	PCL5 and PCL6	Y
PCL Laser	Kyocera - Mita Laser	Kyocera - Mita TASKalfa 250ci KPD L	PCL5 and PCL6	Y
PCL Laser	Kyocera - Mita Laser	Kyocera - Mita TASKalfa 300ci (KPD L)	PCL5 and PCL6	Y
PCL Laser	Kyocera - Mita Laser	Kyocera - Mita TASKalfa 300ci KPD L	PCL5 and PCL6	Y
PCL Laser	Kyocera - Mita Laser	Kyocera - Mita TASKalfa 400ci (KPD L)	PCL5 and PCL6	Y
PCL Laser	Kyocera - Mita Laser	Kyocera - Mita TASKalfa 400ci KPD L	PCL5 and PCL6	Y
PCL Laser	Kyocera - Mita Laser	Kyocera - Mita TASKalfa 500ci (KPD L)	PCL5 and PCL6	Y
PCL Laser	Kyocera - Mita Laser	Kyocera - Mita TASKalfa 500ci KPD L	PCL5 and PCL6	Y
PCL Laser	Kyocera - Mita Laser	Kyocera - Mita TASKalfa 500ci KPD L	PCL5 and PCL6	Y
PCL Laser	Lanier Laser	Lanier 2138 PCL5c	PCL5 and PCL6	Y
PCL Laser	Lanier Laser	Lanier 2145 PCL	PCL5 and PCL6	Y
PCL Laser	Lanier Laser	Lanier LD024c PCL5c	PCL5 and PCL6	Y
PCL Laser	Lanier Laser	Lanier LD032c PCL5c	PCL5 and PCL6	Y
PCL Laser	Lanier Laser	Lanier LD-232c PCL5c	PCL5 and PCL6	Y
PCL Laser	Lanier Laser	Lanier LD-238c PCL5c	PCL5 and PCL6	Y
PCL Laser	Lanier Laser	Lanier LP020c PCL5c	PCL5 and PCL6	Y
PCL Laser	Lanier Laser	Lanier LP025N/LP026N PCL	PCL5 and PCL6	Y
PCL Laser	Lanier Laser	Lanier LP031c PCL5c	PCL5 and PCL6	Y
PCL Laser	Lanier Laser	Lanier LP032 PCL	PCL5 and PCL6	Y
PCL Laser	Lanier Laser	Lanier LP036c PCL5c	PCL5 and PCL6	Y
PCL Laser	Lanier Laser	Lanier LP116c PCL5c	PCL5 and PCL6	Y
PCL Laser	Lanier Laser	Lanier LP122c/LP121c PCL5c	PCL5 and PCL6	Y
PCL Laser	Lanier Laser	Lanier LP124w	PCL5 and PCL6	Y
PCL Laser	Lanier Laser	Lanier LP125cx/LP126cn PCL5c	PCL5 and PCL6	Y
PCL Laser	Lanier Laser	Lanier LP127n/LP128n PCL	PCL5 and PCL6	Y
PCL Laser	Lanier Laser	Lanier LP128 PCL	PCL5 and PCL6	Y
PCL Laser	Lanier Laser	Lanier LP131n PCL	PCL5 and PCL6	Y
PCL Laser	Lanier Laser	Lanier LP131nL PCL	PCL5 and PCL6	Y
PCL Laser	Lanier Laser	Lanier LP135n PCL	PCL5 and PCL6	Y

Type	Brand Name	Printer Name/Number	PDL (EG)	Wired/Wireless
PCL Laser	Lanier Laser	Lanier LP136n PCL	PCL5 and PCL6	Y
PCL Laser	Lanier Laser	Lanier LP137CN	PCL5 and PCL6	Y
PCL Laser	Lanier Laser	Lanier LP138c PCL5c	PCL5 and PCL6	Y
PCL Laser	Lanier Laser	Lanier LP142CN	PCL5 and PCL6	Y
PCL Laser	Lanier Laser	Lanier LP145n/SP 8100DN PCL	PCL5 and PCL6	Y
PCL Laser	Lanier Laser	Lanier LP150dn/SP8200DN PCL	PCL5 and PCL6	Y
PCL Laser	Lanier Laser	Lanier LP175/LP175hdn PCL	PCL5 and PCL6	Y
PCL Laser	Lanier Laser	Lanier LP222cn/LP221c PCL5c	PCL5 and PCL6	Y
PCL Laser	Lanier Laser	Lanier LP226c/SP C410 PCL5c	PCL5 and PCL6	Y
PCL Laser	Lanier Laser	Lanier LP231c/SP C411 PCL5c	PCL5 and PCL6	Y
PCL Laser	Lanier Laser	Lanier LP235c PCL5c	PCL5 and PCL6	Y
PCL Laser	Lanier Laser	Lanier LP235N	PCL5 and PCL6	Y
PCL Laser	Lanier Laser	Lanier LP331cn/SP C420 PCL5c	PCL5 and PCL6	Y
PCL Laser	Lanier Laser	Lanier LP332c PCL5c	PCL5 and PCL6	Y
PCL Laser	Lanier Laser	Lanier LP335c PCL5c	PCL5 and PCL6	Y
PCL Laser	Lanier Laser	Lanier LP37N	PCL5 and PCL6	Y
PCL Laser	Lanier Laser	Lanier LP440c/SP C811DN PCL5c	PCL5 and PCL6	Y
PCL Laser	Lanier Laser	Lanier LP540C/SPC820DN	PCL5 and PCL6	Y
PCL Laser	Lanier Laser	Lanier LP550C/SPC821DN	PCL5 and PCL6	Y
PCL Laser	Lanier Laser	Lanier LW324	PCL5 and PCL6	Y
PCL Laser	Lanier Laser	Lanier LW326	PCL5 and PCL6	Y
PCL Laser	Lanier Laser	Lanier LW5100	PCL5 and PCL6	Y
PCL Laser	Lanier Laser	Lanier LW7140	PCL5 and PCL6	Y
PCL Laser	Lanier Laser	Lanier SP 4100N L	PCL5 and PCL6	Y
PCL Laser	Lanier Laser	Lanier SP 4110N PCL	PCL5 and PCL6	Y
PCL Laser	Lanier Laser	Lanier SP 4210N	PCL5 and PCL6	Y
PCL Laser	Lanier Laser	Lanier SP 6330N	PCL5 and PCL6	Y
PCL Laser	Lanier Laser	Lanier SP 9100/LP275 PCL	PCL5 and PCL6	Y
PCL Laser	Lanier Laser	Lanier SP C400DN PCL5c	PCL5 and PCL6	Y
PCL Laser	Lanier Laser	Lanier SP C430DN	PCL5 and PCL6	Y

Type	Brand Name	Printer Name/Number	PDL (EG)	Wired/Wireless
PCL Laser	Lanier Laser	Lanier SP C431DN	PCL5 and PCL6	Y
PCL Laser	Lexmark Laser	Lexmark 169 PS3	PCL5 and PCL6	Y
PCL Laser	Lexmark Laser	Lexmark 170 PS3	PCL5 and PCL6	Y
PCL Laser	Lexmark Laser	Lexmark 171 PS3	PCL5 and PCL6	Y
PCL Laser	Lexmark Laser	Lexmark 194 PS3	PCL5 and PCL6	Y
PCL Laser	Lexmark Laser	Lexmark C510 PS (MS)	PCL5 and PCL6	Y
PCL Laser	Lexmark Laser	Lexmark C520	PCL5 and PCL6	Y
PCL Laser	Lexmark Laser	Lexmark C520 PS (MS)	PCL5 and PCL6	Y
PCL Laser	Lexmark Laser	Lexmark C522	PCL5 and PCL6	Y
PCL Laser	Lexmark Laser	Lexmark C522 PS (MS)	PCL5 and PCL6	Y
PCL Laser	Lexmark Laser	Lexmark C524	PCL5 and PCL6	Y
PCL Laser	Lexmark Laser	Lexmark C524 PS (MS)	PCL5 and PCL6	Y
PCL Laser	Lexmark Laser	Lexmark C530 PS (MS)	PCL5 and PCL6	Y
PCL Laser	Lexmark Laser	Lexmark C532 PS (MS)	PCL5 and PCL6	Y
PCL Laser	Lexmark Laser	Lexmark C534 PS (MS)	PCL5 and PCL6	Y
PCL Laser	Lexmark Laser	Lexmark C540	PCL5 and PCL6	Y
PCL Laser	Lexmark Laser	Lexmark C540 PS (MS)	PCL5 and PCL6	Y
PCL Laser	Lexmark Laser	Lexmark C543	PCL5 and PCL6	Y
PCL Laser	Lexmark Laser	Lexmark C543 PS (MS)	PCL5 and PCL6	Y
PCL Laser	Lexmark Laser	Lexmark C544	PCL5 and PCL6	Y
PCL Laser	Lexmark Laser	Lexmark C544 PS (MS)	PCL5 and PCL6	Y
PCL Laser	Lexmark Laser	Lexmark C546	PCL5 and PCL6	Y
PCL Laser	Lexmark Laser	Lexmark C720 PS (MS)	PCL5 and PCL6	Y
PCL Laser	Lexmark Laser	Lexmark C734	PCL5 and PCL6	Y
PCL Laser	Lexmark Laser	Lexmark C736	PCL5 and PCL6	Y
PCL Laser	Lexmark Laser	Lexmark C750 PS (MS)	PCL5 and PCL6	Y
PCL Laser	Lexmark Laser	Lexmark C752 PS (MS)	PCL5 and PCL6	Y
PCL Laser	Lexmark Laser	Lexmark C760 PS (MS)	PCL5 and PCL6	Y
PCL Laser	Lexmark Laser	Lexmark C762 PS (MS)	PCL5 and PCL6	Y
PCL Laser	Lexmark Laser	Lexmark C770 PS (MS)	PCL5 and PCL6	Y

Type	Brand Name	Printer Name/Number	PDL (EG)	Wired/Wireless
PCL Laser	Lexmark Laser	Lexmark C772 PS (MS)	PCL5 and PCL6	Y
PCL Laser	Lexmark Laser	Lexmark C780	PCL5 and PCL6	Y
PCL Laser	Lexmark Laser	Lexmark C780 PS (MS)	PCL5 and PCL6	Y
PCL Laser	Lexmark Laser	Lexmark C782	PCL5 and PCL6	Y
PCL Laser	Lexmark Laser	Lexmark C782 PS (MS)	PCL5 and PCL6	Y
PCL Laser	Lexmark Laser	Lexmark C910 PS (MS)	PCL5 and PCL6	Y
PCL Laser	Lexmark Laser	Lexmark C912 PS (MS)	PCL5 and PCL6	Y
PCL Laser	Lexmark Laser	Lexmark C920 PS (MS)	PCL5 and PCL6	Y
PCL Laser	Lexmark Laser	Lexmark C930	PCL5 and PCL6	Y
PCL Laser	Lexmark Laser	Lexmark C935	PCL5 and PCL6	Y
PCL Laser	Lexmark Laser	Lexmark C935 PS (MS)	PCL5 and PCL6	Y
PCL Laser	Lexmark Laser	Lexmark E234n PS (MS)	PCL5 and PCL6	Y
PCL Laser	Lexmark Laser	Lexmark E260	PCL5 and PCL6	Y
PCL Laser	Lexmark Laser	Lexmark E322 PS (MS)	PCL5 and PCL6	Y
PCL Laser	Lexmark Laser	Lexmark E323 PS (MS)	PCL5 and PCL6	Y
PCL Laser	Lexmark Laser	Lexmark E330 PS (MS)	PCL5 and PCL6	Y
PCL Laser	Lexmark Laser	Lexmark E332n PS (MS)	PCL5 and PCL6	Y
PCL Laser	Lexmark Laser	Lexmark E340 PS (MS)	PCL5 and PCL6	Y
PCL Laser	Lexmark Laser	Lexmark E342n PS (MS)	PCL5 and PCL6	Y
PCL Laser	Lexmark Laser	Lexmark E460dn	PCL5 and PCL6	Y
PCL Laser	Lexmark Laser	Lexmark Optra C710 PS	PCL5 and PCL6	Y
PCL Laser	Lexmark Laser	Lexmark Optra Color 45 PS	PCL5 and PCL6	Y
PCL Laser	Lexmark Laser	Lexmark Optra E312 PS	PCL5 and PCL6	Y
PCL Laser	Lexmark Laser	Lexmark Optra Ep PS	PCL5 and PCL6	Y
PCL Laser	Lexmark Laser	Lexmark Optra K 1220 PS	PCL5 and PCL6	Y
PCL Laser	Lexmark Laser	Lexmark Optra M410 PS	PCL5 and PCL6	Y
PCL Laser	Lexmark Laser	Lexmark Optra M412 PS	PCL5 and PCL6	Y
PCL Laser	Lexmark Laser	Lexmark Optra R Plus Series PS	PCL5 and PCL6	Y
PCL Laser	Lexmark Laser	Lexmark Optra S 1250 PS	PCL5 and PCL6	Y
PCL Laser	Lexmark Laser	Lexmark Optra S 1255 PS	PCL5 and PCL6	Y

Type	Brand Name	Printer Name/Number	PDL (EG)	Wired/Wireless
PCL Laser	Lexmark Laser	Lexmark Optra S 1650 PS	PCL5 and PCL6	Y
PCL Laser	Lexmark Laser	Lexmark Optra Se 3455 PS	PCL5 and PCL6	Y
PCL Laser	Lexmark Laser	Lexmark Optra T610 PS	PCL5 and PCL6	Y
PCL Laser	Lexmark Laser	Lexmark Optra T612 PS	PCL5 and PCL6	Y
PCL Laser	Lexmark Laser	Lexmark Optra T614 PS	PCL5 and PCL6	Y
PCL Laser	Lexmark Laser	Lexmark Optra T616 PS	PCL5 and PCL6	Y
PCL Laser	Lexmark Laser	Lexmark Optra W810 PS	PCL5 and PCL6	Y
PCL Laser	Lexmark Laser	Lexmark T420 PS (MS)	PCL5 and PCL6	Y
PCL Laser	Lexmark Laser	Lexmark T430 PS (MS)	PCL5 and PCL6	Y
PCL Laser	Lexmark Laser	Lexmark T520 PS (MS)	PCL5 and PCL6	Y
PCL Laser	Lexmark Laser	Lexmark T522 PS (MS)	PCL5 and PCL6	Y
PCL Laser	Lexmark Laser	Lexmark T620 PS (MS)	PCL5 and PCL6	Y
PCL Laser	Lexmark Laser	Lexmark T622 PS (MS)	PCL5 and PCL6	Y
PCL Laser	Lexmark Laser	Lexmark T630 PS (MS)	PCL5 and PCL6	Y
PCL Laser	Lexmark Laser	Lexmark T632 PS (MS)	PCL5 and PCL6	Y
PCL Laser	Lexmark Laser	Lexmark T634 PS (MS)	PCL5 and PCL6	Y
PCL Laser	Lexmark Laser	Lexmark T640 PS (MS)	PCL5 and PCL6	Y
PCL Laser	Lexmark Laser	Lexmark T642 PS (MS)	PCL5 and PCL6	Y
PCL Laser	Lexmark Laser	Lexmark T644 PS (MS)	PCL5 and PCL6	Y
PCL Laser	Lexmark Laser	Lexmark T652	PCL5 and PCL6	Y
PCL Laser	Lexmark Laser	Lexmark TG654	PCL5 and PCL6	Y
PCL Laser	Lexmark Laser	Lexmark W820 PS (MS)	PCL5 and PCL6	Y
PCL Laser	Lexmark Laser	Lexmark W840 PS (MS)	PCL5 and PCL6	Y
PCL Laser	Lexmark Laser	Lexmark W850	PCL5 and PCL6	Y
PCL Laser	Lexmark Laser	Lexmark X203n	PCL5 and PCL6	Y
PCL Laser	Lexmark Laser	Lexmark X204n	PCL5 and PCL6	Y
PCL Laser	Lexmark Laser	Lexmark X422 PS (MS)	PCL5 and PCL6	Y
PCL Laser	Lexmark Laser	Lexmark X466dte	PCL5 and PCL6	Y
PCL Laser	Lexmark Laser	Lexmark X466dwe	PCL5 and PCL6	Y
PCL Laser	Lexmark Laser	Lexmark X543	PCL5 and PCL6	Y

Type	Brand Name	Printer Name/Number	PDL (EG)	Wired/Wireless
PCL Laser	Lexmark Laser	Lexmark X543 PS (MS)	PCL5 and PCL6	Y
PCL Laser	Lexmark Laser	Lexmark X544	PCL5 and PCL6	Y
PCL Laser	Lexmark Laser	Lexmark X544 PS (MS)	PCL5 and PCL6	Y
PCL Laser	Lexmark Laser	Lexmark X546	PCL5 and PCL6	Y
PCL Laser	Lexmark Laser	Lexmark X651 de	PCL5 and PCL6	Y
PCL Laser	Lexmark Laser	Lexmark X652 de	PCL5 and PCL6	Y
PCL Laser	Lexmark Laser	Lexmark X654 de	PCL5 and PCL6	Y
PCL Laser	Lexmark Laser	Lexmark X656 de	PCL5 and PCL6	Y
PCL Laser	Lexmark Laser	Lexmark X658 de	PCL5 and PCL6	Y
PCL Laser	Lexmark Laser	Lexmark X734 de	PCL5 and PCL6	Y
PCL Laser	Lexmark Laser	Lexmark X736 de	PCL5 and PCL6	Y
PCL Laser	Lexmark Laser	Lexmark X738 de	PCL5 and PCL6	Y
PCL Laser	Lexmark Laser	Lexmark X830e PS (MS)	PCL5 and PCL6	Y
PCL Laser	Lexmark Laser	Lexmark X832e PS (MS)	PCL5 and PCL6	Y
PCL Laser	Lexmark Laser	Lexmark X862de	PCL5 and PCL6	Y
PCL Laser	Lexmark Laser	Lexmark X864de	PCL5 and PCL6	Y
PCL Laser	Lexmark Laser	Lexmark X940e	PCL5 and PCL6	Y
PCL Laser	Lexmark Laser	Lexmark X940e PS (MS)	PCL5 and PCL6	Y
PCL Laser	Lexmark Laser	Lexmark X945e	PCL5 and PCL6	Y
PCL Laser	Lexmark Laser	Lexmark X945e PS (MS)	PCL5 and PCL6	Y
PCL Laser	Minolta Laser	Minolta CF910 Fiery X2e J	PCL5 and PCL6	Y
PCL Laser	Minolta Laser	Minolta CF910 Fiery ZX J	PCL5 and PCL6	Y
PCL Laser	Minolta Laser	Minolta Color PagePro EX J PS	PCL5 and PCL6	Y
PCL Laser	Minolta Laser	Minolta Color PagePro PS K2	PCL5 and PCL6	Y
PCL Laser	Minolta Laser	Minolta Pi6200J	PCL5 and PCL6	Y
PCL Laser	Minolta - QMS Laser	Minolta - QMS 2060 Print System (PS)	PCL5 and PCL6	Y
PCL Laser	Minolta - QMS Laser	Minolta - QMS 2425 (Kanji F6)	PCL5 and PCL6	Y
PCL Laser	Minolta - QMS Laser	Minolta - QMS 2425 (Kanji F7)	PCL5 and PCL6	Y
PCL Laser	Minolta - QMS Laser	Minolta - QMS 2425 Print System (PS)	PCL5 and PCL6	Y
PCL Laser	Minolta - QMS Laser	Minolta - QMS 3260 (Kanji F2)	PCL5 and PCL6	Y

Type	Brand Name	Printer Name/Number	PDL (EG)	Wired/Wireless
PCL Laser	Minolta - QMS Laser	Minolta - QMS 3260 (Kanji F7)	PCL5 and PCL6	Y
PCL Laser	Minolta - QMS Laser	Minolta - QMS 3260 Print System (PS)	PCL5 and PCL6	Y
PCL Laser	Minolta - QMS Laser	Minolta - QMS 4032 Print System (PS)	PCL5 and PCL6	Y
PCL Laser	Minolta - QMS Laser	Minolta - QMS 4060 (Kanji F2)	PCL5 and PCL6	Y
PCL Laser	Minolta - QMS Laser	Minolta - QMS 4060 Print System (PS)	PCL5 and PCL6	Y
PCL Laser	Minolta - QMS Laser	Minolta - QMS 860 (Kanji F6)	PCL5 and PCL6	Y
PCL Laser	Minolta - QMS Laser	Minolta - QMS magicolor 2	PCL5 and PCL6	Y
PCL Laser	Minolta - QMS Laser	Minolta - QMS magicolor 2 (Kanji F2)	PCL5 and PCL6	Y
PCL Laser	Minolta - QMS Laser	Minolta - QMS magicolor 2 (Kanji F5)	PCL5 and PCL6	Y
PCL Laser	Minolta - QMS Laser	Minolta - QMS magicolor 2 (PS)	PCL5 and PCL6	Y
PCL Laser	Minolta - QMS Laser	Minolta - QMS magicolor 2+ (PS)	PCL5 and PCL6	Y
PCL Laser	Minolta - QMS Laser	Minolta - QMS magicolor 2+CXE (Kanji F2)	PCL5 and PCL6	Y
PCL Laser	Minolta - QMS Laser	Minolta - QMS magicolor 2+GXE (Kanji F7)	PCL5 and PCL6	Y
PCL Laser	Minolta - QMS Laser	Minolta - QMS magicolor 2200 (PS)	PCL5 and PCL6	Y
PCL Laser	Minolta - QMS Laser	Minolta - QMS magicolor 330 (Kanji F2)	PCL5 and PCL6	Y
PCL Laser	Minolta - QMS Laser	Minolta - QMS magicolor 330 (Kanji F7)	PCL5 and PCL6	Y
PCL Laser	Minolta - QMS Laser	Minolta - QMS magicolor 330 (PS)	PCL5 and PCL6	Y
PCL Laser	Minolta - QMS Laser	Minolta - QMS magicolor 6100 (PS)	PCL5 and PCL6	Y
PCL Laser	Minolta - QMS Laser	Minolta - QMS magicolor 6100 EN (Kanji F7)	PCL5 and PCL6	Y
PCL Laser	Minolta - QMS Laser	Minolta - QMS magicolor 6100 N (Kanji F2)	PCL5 and PCL6	Y
PCL Laser	Minolta - QMS Laser	Minolta - QMS plus Level 2	PCL5 and PCL6	Y
PCL Laser	NEC Laser	NEC MultiWriter 7500PS	PCL5 and PCL6	Y
PCL Laser	NEC Laser	NEC PC-PR3000PS/4	PCL5 and PCL6	Y
PCL Laser	NEC Laser	NEC PC-PR3000PS/4F	PCL5 and PCL6	Y
PCL Laser	NRG Laser	NRG C7005w RPS	PCL5 and PCL6	Y
PCL Laser	NRG Laser	NRG C7006 RPS	PCL5 and PCL6	Y
PCL Laser	NRG Laser	NRG C7006dw RPS	PCL5 and PCL6	Y
PCL Laser	NRG Laser	NRG C7010 PCL5c	PCL5 and PCL6	Y

Type	Brand Name	Printer Name/Number	PDL (EG)	Wired/Wireless
PCL Laser	NRG Laser	NRG C7116 PCL5c	PCL5 and PCL6	Y
PCL Laser	NRG Laser	NRG C7416 PCL5c	PCL5 and PCL6	Y
PCL Laser	NRG Laser	NRG C7425dn PCL5c	PCL5 and PCL6	Y
PCL Laser	NRG Laser	NRG C7425hdn PCL5c	PCL5 and PCL6	Y
PCL Laser	NRG Laser	NRG C7435n PCL5c	PCL5 and PCL6	Y
PCL Laser	NRG Laser	NRG C7521n PCL5c	PCL5 and PCL6	Y
PCL Laser	NRG Laser	NRG C7528n PCL5c	PCL5 and PCL6	Y
PCL Laser	NRG Laser	NRG C7535hdn PCL5c	PCL5 and PCL6	Y
PCL Laser	NRG Laser	NRG CC7417	PCL5 and PCL6	Y
PCL Laser	NRG Laser	NRG D5c224 PCL5c	PCL5 and PCL6	Y
PCL Laser	NRG Laser	NRG D5c232 PCL5c	PCL5 and PCL6	Y
PCL Laser	NRG Laser	NRG D5c328 PCL5c	PCL5 and PCL6	Y
PCL Laser	NRG Laser	NRG D5c332 PCL5c	PCL5 and PCL6	Y
PCL Laser	NRG Laser	NRG D5c338 PCL5c	PCL5 and PCL6	Y
PCL Laser	NRG Laser	NRG D5c338 PCL5c	PCL5 and PCL6	Y
PCL Laser	NRG Laser	NRG D5c38u PCL5c	PCL5 and PCL6	Y
PCL Laser	NRG Laser	NRG P7431cn PCL5c	PCL5 and PCL6	Y
PCL Laser	NRG Laser	NRG SP 4100N PCL	PCL5 and PCL6	Y
PCL Laser	NRG Laser	NRG SP 4100NL PCL	PCL5 and PCL6	Y
PCL Laser	NRG Laser	NRG SP 4110N PCL	PCL5 and PCL6	Y
PCL Laser	NRG Laser	NRG SP 4210N	PCL5 and PCL6	Y
PCL Laser	NRG Laser	NRG SP 6330N	PCL5 and PCL6	Y
PCL Laser	NRG Laser	NRG SP 8100DN PCL	PCL5 and PCL6	Y
PCL Laser	NRG Laser	NRG SP 8200DN PCL	PCL5 and PCL6	Y
PCL Laser	NRG Laser	NRG SP 9100DN PCL	PCL5 and PCL6	Y
PCL Laser	NRG Laser	NRG SP C410DN PCL	PCL5 and PCL6	Y
PCL Laser	NRG Laser	NRG SP C411DN PCL	PCL5 and PCL6	Y
PCL Laser	NRG Laser	NRG SP C420DN PCL	PCL5 and PCL6	Y
PCL Laser	NRG Laser	NRG SP C430DN	PCL5 and PCL6	Y
PCL Laser	NRG Laser	NRG SP C431DN	PCL5 and PCL6	Y

Type	Brand Name	Printer Name/Number	PDL (EG)	Wired/Wireless
PCL Laser	NRG Laser	NRG SP C811DN PCL5c	PCL5 and PCL6	Y
PCL Laser	NRG Laser	NRG SP C820DN	PCL5 and PCL6	Y
PCL Laser	NRG Laser	NRG SP C821DN	PCL5 and PCL6	Y
PCL Laser	NRG Laser	NRG SP W2470	PCL5 and PCL6	Y
PCL Laser	OCE Laser	OCE 8445	PCL5 and PCL6	Y
PCL Laser	OCE Laser	OCE 8465	PCL5 and PCL6	Y
PCL Laser	OCE Laser	OCE 9230	PCL5 and PCL6	Y
PCL Laser	OCE Laser	OCE 9245	PCL5 and PCL6	Y
PCL Laser	OCE Laser	OCE 9260	PCL5 and PCL6	Y
PCL Laser	OCE Laser	OCE NC3145 PS3	PCL5 and PCL6	Y
PCL Laser	OCE Laser	OCE NC3155 PS3	PCL5 and PCL6	Y
PCL Laser	OCE Laser	OCE NC3165 PS3	PCL5 and PCL6	Y
PCL Laser	OCE Laser	OCE VarioPrint 1055 PS3	PCL5 and PCL6	Y
PCL Laser	OCE Laser	OCE VarioPrint 1065 PS3	PCL5 and PCL6	Y
PCL Laser	OCE Laser	OCE VarioPrint 1075 PS3	PCL5 and PCL6	Y
PCL Laser	OCE Laser	OCE VarioPrint 2045 PS3	PCL5 and PCL6	Y
PCL Laser	OCE Laser	OCE VarioPrint 2055 PS3	PCL5 and PCL6	Y
PCL Laser	OCE Laser	OCE VarioPrint 2060 PS3	PCL5 and PCL6	Y
PCL Laser	OCE Laser	OCE VarioPrint 2062 PS3	PCL5 and PCL6	Y
PCL Laser	OCE Laser	OCE VarioPrint 2065 PS3	PCL5 and PCL6	Y
PCL Laser	OCE Laser	OCE VarioPrint 2070 PS3	PCL5 and PCL6	Y
PCL Laser	OCE Laser	OCE VarioPrint 2075 PS3	PCL5 and PCL6	Y
PCL Laser	OCE Laser	OCE VarioPrint 2090 PS3	PCL5 and PCL6	Y
PCL Laser	OCE Laser	OCE VarioPrint 2100 PS3	PCL5 and PCL6	Y
PCL Laser	OCE Laser	OCE VarioPrint 2105	PCL5 and PCL6	Y
PCL Laser	OCE Laser	OCE VarioPrint 2110 PS3	PCL5 and PCL6	Y
PCL Laser	Okı Laser	Okı B4300 PS	PCL5 and PCL6	Y
PCL Laser	Okı Laser	Okı B4300 PS (MS)	PCL5 and PCL6	Y
PCL Laser	Okı Laser	Okı B4350 PS	PCL5 and PCL6	Y
PCL Laser	Okı Laser	Okı B4350 PS (MS)	PCL5 and PCL6	Y

Type	Brand Name	Printer Name/Number	PDL (EG)	Wired/Wireless
PCL Laser	Okidata	Okidata C5300	PCL5 and PCL6	Y
PCL Laser	Okidata	Okidata C5400 PS	PCL5 and PCL6	Y
PCL Laser	Okidata	Okidata C5400 PS (MS)	PCL5 and PCL6	Y
PCL Laser	Okidata	Okidata C5400n PS (MS)	PCL5 and PCL6	Y
PCL Laser	Okidata	Okidata C5450	PCL5 and PCL6	Y
PCL Laser	Okidata	Okidata C5700	PCL5 and PCL6	Y
PCL Laser	Okidata	Okidata C5900	PCL5 and PCL6	Y
PCL Laser	Okidata	Okidata C6100	PCL5 and PCL6	Y
PCL Laser	Okidata	Okidata C7100	PCL5 and PCL6	Y
PCL Laser	Okidata	Okidata C7100 PS (MS)	PCL5 and PCL6	Y
PCL Laser	Okidata	Okidata C7200	PCL5 and PCL6	Y
PCL Laser	Okidata	Okidata C7300	PCL5 and PCL6	Y
PCL Laser	Okidata	Okidata C7300 PS (MS)	PCL5 and PCL6	Y
PCL Laser	Okidata	Okidata C7350 PS (MS)	PCL5 and PCL6	Y
PCL Laser	Okidata	Okidata C7400	PCL5 and PCL6	Y
PCL Laser	Okidata	Okidata C7500	PCL5 and PCL6	Y
PCL Laser	Okidata	Okidata C7500 PS (MS)	PCL5 and PCL6	Y
PCL Laser	Okidata	Okidata C7550 PS (MS)	PCL5 and PCL6	Y
PCL Laser	Okidata	Okidata C8800 PS (MS)	PCL5 and PCL6	Y
PCL Laser	Okidata	Okidata C8800 PS (MS)	PCL5 and PCL6	Y
PCL Laser	Okidata	Okidata C9200	PCL5 and PCL6	Y
PCL Laser	Okidata	Okidata C9300 PS (MS)	PCL5 and PCL6	Y
PCL Laser	Okidata	Okidata C9400	PCL5 and PCL6	Y
PCL Laser	Okidata	Okidata C9500	PCL5 and PCL6	Y
PCL Laser	Okidata	Okidata C9500 PS (MS)	PCL5 and PCL6	Y
PCL Laser	Okidata	Okidata C9600	PCL5 and PCL6	Y
PCL Laser	Okidata	Okidata Microline 2020/N	PCL5 and PCL6	Y
PCL Laser	Okidata	Okidata Microline 3010c (PS)	PCL5 and PCL6	Y
PCL Laser	Okidata	Okidata Microline 3020c (PS)	PCL5 and PCL6	Y
PCL Laser	Okidata	Okidata Microline 3020cV PS (MS)	PCL5 and PCL6	Y

Type	Brand Name	Printer Name/Number	PDL (EG)	Wired/Wireless
PCL Laser	Okidata	Okidata Microline 3050c (PS)	PCL5 and PCL6	Y
PCL Laser	Okidata	Okidata Microline 3050cV PS (MS)	PCL5 and PCL6	Y
PCL Laser	Okidata	Okidata Microline 5300 PS (MS)	PCL5 and PCL6	Y
PCL Laser	Okidata	Okidata Microline 5400 PS (MS)	PCL5 and PCL6	Y
PCL Laser	Okidata	Okidata Microline 600 PS	PCL5 and PCL6	Y
PCL Laser	Okidata	Okidata Microline 660 PS (PS)	PCL5 and PCL6	Y
PCL Laser	Okidata	Okidata Microline 700N	PCL5 and PCL6	Y
PCL Laser	Okidata	Okidata Microline 701N3	PCL5 and PCL6	Y
PCL Laser	Okidata	Okidata Microline 703N	PCL5 and PCL6	Y
PCL Laser	Okidata	Okidata Microline 703N3	PCL5 and PCL6	Y
PCL Laser	Okidata	Okidata Microline 7300PS PS (MS)	PCL5 and PCL6	Y
PCL Laser	Okidata	Okidata Microline 8c	PCL5 and PCL6	Y
PCL Laser	Okidata	Okidata Microline 8cV (PS)	PCL5 and PCL6	Y
PCL Laser	Okidata	Okidata Microline 900PS LT	PCL5 and PCL6	Y
PCL Laser	Okidata	Okidata Microline 902PS	PCL5 and PCL6	Y
PCL Laser	Okidata	Okidata Microline 903PS	PCL5 and PCL6	Y
PCL Laser	Okidata	Okidata Microline 903PS +F	PCL5 and PCL6	Y
PCL Laser	Okidata	Okidata Microline 905 PS +F	PCL5 and PCL6	Y
PCL Laser	Okidata	Okidata Microline 9055c (PS)	PCL5 and PCL6	Y
PCL Laser	Okidata	Okidata Microline 9055cV PS (MS)	PCL5 and PCL6	Y
PCL Laser	Okidata	Okidata Microline 9300PS PS (MS)	PCL5 and PCL6	Y
PCL Laser	Okidata	Okidata Microline 9500PS PS (MS)	PCL5 and PCL6	Y
PCL Laser	Okidata	Okidata Microline 9500PS-F PS (MS)	PCL5 and PCL6	Y
PCL Laser	Okidata	Okidata OKIPAGE8c PS	PCL5 and PCL6	Y
PCL Laser	Okidata	Okidata OL1200 /PS PostScript	PCL5 and PCL6	Y
PCL Laser	Okidata	Okidata OL1200e x/PS	PCL5 and PCL6	Y
PCL Laser	Panasonic	Panasonic KX-P5400 v2013.112	PCL5 and PCL6	Y
PCL Laser	Panasonic	Panasonic KX-P5410 v2013.110	PCL5 and PCL6	Y
PCL Laser	Ricoh	Ricoh Aficio 1022 PS	PCL5 and PCL6	Y
PCL Laser	Ricoh	Ricoh Aficio 1027 PS	PCL5 and PCL6	Y







Type	Brand Name	Printer Name/Number	PDL (EG)	Wired/Wireless	Type	Brand Name	Printer Name/Number	PDL (EG)	Wired/Wireless
PCL Laser	Ricoh Laser	Ricoh Aficio MP 2000 PS	PCL5 and PCL6	Y	PCL Laser	Ricoh Laser	Ricoh Aficio MP W7140	PCL5 and PCL6	Y
PCL Laser	Ricoh Laser	Ricoh Aficio MP 2500 PS	PCL5 and PCL6	Y	PCL Laser	Ricoh Laser	Ricoh Aficio SP 4100N PCL	PCL5 and PCL6	Y
PCL Laser	Ricoh Laser	Ricoh Aficio MP 2550 PS	PCL5 and PCL6	Y	PCL Laser	Ricoh Laser	Ricoh Aficio SP 4100N PS	PCL5 and PCL6	Y
PCL Laser	Ricoh Laser	Ricoh Aficio MP 2550B PS	PCL5 and PCL6	Y	PCL Laser	Ricoh Laser	Ricoh Aficio SP 4100NL PCL	PCL5 and PCL6	Y
PCL Laser	Ricoh Laser	Ricoh Aficio MP 3010 PS	PCL5 and PCL6	Y	PCL Laser	Ricoh Laser	Ricoh Aficio SP 4100NL PS	PCL5 and PCL6	Y
PCL Laser	Ricoh Laser	Ricoh Aficio MP 3350 PS	PCL5 and PCL6	Y	PCL Laser	Ricoh Laser	Ricoh Aficio SP 4110N PCL	PCL5 and PCL6	Y
PCL Laser	Ricoh Laser	Ricoh Aficio MP 3350B PS	PCL5 and PCL6	Y	PCL Laser	Ricoh Laser	Ricoh Aficio SP 4110N PS	PCL5 and PCL6	Y
PCL Laser	Ricoh Laser	Ricoh Aficio MP 3500 PS	PCL5 and PCL6	Y	PCL Laser	Ricoh Laser	Ricoh Aficio SP 4210N	PCL5 and PCL6	Y
PCL Laser	Ricoh Laser	Ricoh Aficio MP 4000 PS	PCL5 and PCL6	Y	PCL Laser	Ricoh Laser	Ricoh Aficio SP 8100DN PCL	PCL5 and PCL6	Y
PCL Laser	Ricoh Laser	Ricoh Aficio MP 4000B PS	PCL5 and PCL6	Y	PCL Laser	Ricoh Laser	Ricoh Aficio SP 8100DN PS	PCL5 and PCL6	Y
PCL Laser	Ricoh Laser	Ricoh Aficio MP 4500 PS	PCL5 and PCL6	Y	PCL Laser	Ricoh Laser	Ricoh Aficio SP 8200DN PCL	PCL5 and PCL6	Y
PCL Laser	Ricoh Laser	Ricoh Aficio MP 5000 PS	PCL5 and PCL6	Y	PCL Laser	Ricoh Laser	Ricoh Aficio SP 8200DN PS	PCL5 and PCL6	Y
PCL Laser	Ricoh Laser	Ricoh Aficio MP 5000B PS	PCL5 and PCL6	Y	PCL Laser	Ricoh Laser	Ricoh Aficio SP 9100DN PCL	PCL5 and PCL6	Y
PCL Laser	Ricoh Laser	Ricoh Aficio MP 5500 PS	PCL5 and PCL6	Y	PCL Laser	Ricoh Laser	Ricoh Aficio SP 9100DN PS	PCL5 and PCL6	Y
PCL Laser	Ricoh Laser	Ricoh Aficio MP 6000 PS	PCL5 and PCL6	Y	PCL Laser	Ricoh Laser	Ricoh Aficio SP C400dn PCL5c	PCL5 and PCL6	Y
PCL Laser	Ricoh Laser	Ricoh Aficio MP 6500 PS	PCL5 and PCL6	Y	PCL Laser	Ricoh Laser	Ricoh Aficio SP C400dn PS	PCL5 and PCL6	Y
PCL Laser	Ricoh Laser	Ricoh Aficio MP 7000 PS	PCL5 and PCL6	Y	PCL Laser	Ricoh Laser	Ricoh Aficio SP C410dn PCL5c	PCL5 and PCL6	Y
PCL Laser	Ricoh Laser	Ricoh Aficio MP 7500 PS	PCL5 and PCL6	Y	PCL Laser	Ricoh Laser	Ricoh Aficio SP C410dn PS	PCL5 and PCL6	Y
PCL Laser	Ricoh Laser	Ricoh Aficio MP 8000 PS	PCL5 and PCL6	Y	PCL Laser	Ricoh Laser	Ricoh Aficio SP C811DN PCL5c	PCL5 and PCL6	Y
PCL Laser	Ricoh Laser	Ricoh Aficio MP 9000 PS	PCL5 and PCL6	Y	PCL Laser	Ricoh Laser	Ricoh Aficio SP C811DN PS	PCL5 and PCL6	Y
PCL Laser	Ricoh Laser	Ricoh Aficio MP C2000 PS	PCL5 and PCL6	Y	PCL Laser	Ricoh Laser	Ricoh Aficio SP C820DN	PCL5 and PCL6	Y
PCL Laser	Ricoh Laser	Ricoh Aficio MP C2500 PS	PCL5 and PCL6	Y	PCL Laser	Ricoh Laser	Ricoh Aficio SP C821DN	PCL5 and PCL6	Y
PCL Laser	Ricoh Laser	Ricoh Aficio MP C3000 PS	PCL5 and PCL6	Y	PCL Laser	Ricoh Laser	Ricoh Aficio SP W2470	PCL5 and PCL6	Y
PCL Laser	Ricoh Laser	Ricoh Aficio MP C3500 PS	PCL5 and PCL6	Y	PCL Laser	Ricoh Laser	Ricoh Color Laser AP204 RPS	PCL5 and PCL6	Y
PCL Laser	Ricoh Laser	Ricoh Aficio MP C4500 PS	PCL5 and PCL6	Y	PCL Laser	Ricoh Laser	Ricoh Color Laser AP206 RPS	PCL5 and PCL6	Y
PCL Laser	Ricoh Laser	Ricoh Aficio MP C6000 PS	PCL5 and PCL6	Y	PCL Laser	Ricoh Laser	Ricoh Color Laser AP305 RPS	PCL5 and PCL6	Y
PCL Laser	Ricoh Laser	Ricoh Aficio MP C7500 PS	PCL5 and PCL6	Y	PCL Laser	Ricoh Laser	Ricoh Color Laser AP306 RPS	PCL5 and PCL6	Y
PCL Laser	Ricoh Laser	Ricoh Aficio MP W2400	PCL5 and PCL6	Y	PCL Laser	Ricoh Laser	Ricoh Color Laser AP306D RPS	PCL5 and PCL6	Y
PCL Laser	Ricoh Laser	Ricoh Aficio MP W3600	PCL5 and PCL6	Y	PCL Laser	Ricoh Laser	Ricoh Color Laser AP828 PS	PCL5 and PCL6	Y
PCL Laser	Ricoh Laser	Ricoh Aficio MP W5100	PCL5 and PCL6	Y	PCL Laser	Ricoh Laser	Ricoh DDP70 PS	PCL5 and PCL6	Y

Type	Brand Name	Printer Name/Number	PDL (EG)	Wired/Wireless
PCL Laser	Ricoh Laser	Ricoh DDP92 PS	PCL5 and PCL6	Y
PCL Laser	Ricoh Laser	Ricoh EMP156 PS	PCL5 and PCL6	Y
PCL Laser	Ricoh Laser	Ricoh FAX5510L/5510N F PS	PCL5 and PCL6	Y
PCL Laser	Ricoh Laser	Ricoh Fiery V3 PRETER 550/500	PCL5 and PCL6	Y
PCL Laser	Ricoh Laser	Ricoh Fiery V3 PRETER 650/600	PCL5 and PCL6	Y
PCL Laser	Ricoh Laser	Ricoh IMAGIO 530/PJ2	PCL5 and PCL6	Y
PCL Laser	Ricoh Laser	Ricoh IMAGIO 530/PJ5	PCL5 and PCL6	Y
PCL Laser	Ricoh Laser	Ricoh Imagio C1500PS	PCL5 and PCL6	Y
PCL Laser	Ricoh Laser	Ricoh Imagio C2500PS	PCL5 and PCL6	Y
PCL Laser	Ricoh Laser	Ricoh Imagio C3000PS	PCL5 and PCL6	Y
PCL Laser	Ricoh Laser	Ricoh Imagio Color 2800 W28a RPS	PCL5 and PCL6	Y
PCL Laser	Ricoh Laser	Ricoh Imagio Color 2855 W28a RPS	PCL5 and PCL6	Y
PCL Laser	Ricoh Laser	Ricoh Imagio Color 3100P-V RPS	PCL5 and PCL6	Y
PCL Laser	Ricoh Laser	Ricoh Imagio Color 3105P-V RPS	PCL5 and PCL6	Y
PCL Laser	Ricoh Laser	Ricoh Imagio Color 5100 W51 RPS	PCL5 and PCL6	Y
PCL Laser	Ricoh Laser	Ricoh Imagio Color 5105 W51 RPS	PCL5 and PCL6	Y
PCL Laser	Ricoh Laser	Ricoh Imagio MF 105Pro RPS	PCL5 and PCL6	Y
PCL Laser	Ricoh Laser	Ricoh Imagio MF 2700 RPS	PCL5 and PCL6	Y
PCL Laser	Ricoh Laser	Ricoh Imagio MF 3300W RPS	PCL5 and PCL6	Y
PCL Laser	Ricoh Laser	Ricoh Imagio MF 3350W RPS	PCL5 and PCL6	Y
PCL Laser	Ricoh Laser	Ricoh Imagio MF 3500 RPS	PCL5 and PCL6	Y
PCL Laser	Ricoh Laser	Ricoh Imagio MF 3530 RPS	PCL5 and PCL6	Y
PCL Laser	Ricoh Laser	Ricoh Imagio MF 3530e RPS	PCL5 and PCL6	Y
PCL Laser	Ricoh Laser	Ricoh Imagio MF 3540W RPS	PCL5 and PCL6	Y
PCL Laser	Ricoh Laser	Ricoh Imagio MF 3550 RPS	PCL5 and PCL6	Y
PCL Laser	Ricoh Laser	Ricoh Imagio MF 3570 RPS	PCL5 and PCL6	Y
PCL Laser	Ricoh Laser	Ricoh Imagio MF 3570e RPS	PCL5 and PCL6	Y
PCL Laser	Ricoh Laser	Ricoh Imagio MF 3580W RPS	PCL5 and PCL6	Y
PCL Laser	Ricoh Laser	Ricoh Imagio MF 4550 RPS	PCL5 and PCL6	Y
PCL Laser	Ricoh Laser	Ricoh Imagio MF 4570 RPS	PCL5 and PCL6	Y

Type	Brand Name	Printer Name/Number	PDL (EG)	Wired/Wireless
PCL Laser	Ricoh Laser	Ricoh Imagio MF 4570e RPS	PCL5 and PCL6	Y
PCL Laser	Ricoh Laser	Ricoh Imagio MF 5550 RPS	PCL5 and PCL6	Y
PCL Laser	Ricoh Laser	Ricoh Imagio MF 5570 RPS	PCL5 and PCL6	Y
PCL Laser	Ricoh Laser	Ricoh Imagio MF 6550 RPS	PCL5 and PCL6	Y
PCL Laser	Ricoh Laser	Ricoh Imagio MF 7070 RPS	PCL5 and PCL6	Y
PCL Laser	Ricoh Laser	Ricoh Imagio MF 8570 RPS	PCL5 and PCL6	Y
PCL Laser	Ricoh Laser	Ricoh Imagio MF-P250e RPS	PCL5 and PCL6	Y
PCL Laser	Ricoh Laser	Ricoh Imagio MF-P355e RPS	PCL5 and PCL6	Y
PCL Laser	Ricoh Laser	Ricoh Imagio MP 1100PS	PCL5 and PCL6	Y
PCL Laser	Ricoh Laser	Ricoh Imagio MP 1350PS	PCL5 and PCL6	Y
PCL Laser	Ricoh Laser	Ricoh Imagio MP 6000PS	PCL5 and PCL6	Y
PCL Laser	Ricoh Laser	Ricoh Imagio MP 7500PS	PCL5 and PCL6	Y
PCL Laser	Ricoh Laser	Ricoh Imagio MP 7500TPS	PCL5 and PCL6	Y
PCL Laser	Ricoh Laser	Ricoh Imagio MP 9000PS	PCL5 and PCL6	Y
PCL Laser	Ricoh Laser	Ricoh Imagio Neo 1050Pro PS	PCL5 and PCL6	Y
PCL Laser	Ricoh Laser	Ricoh Imagio Neo 220 PS	PCL5 and PCL6	Y
PCL Laser	Ricoh Laser	Ricoh Imagio Neo 221 PS	PCL5 and PCL6	Y
PCL Laser	Ricoh Laser	Ricoh Imagio Neo 250 PS	PCL5 and PCL6	Y
PCL Laser	Ricoh Laser	Ricoh Imagio Neo 270 PS	PCL5 and PCL6	Y
PCL Laser	Ricoh Laser	Ricoh Imagio Neo 271 PS	PCL5 and PCL6	Y
PCL Laser	Ricoh Laser	Ricoh Imagio Neo 300 PS	PCL5 and PCL6	Y
PCL Laser	Ricoh Laser	Ricoh Imagio Neo 350 PS	PCL5 and PCL6	Y
PCL Laser	Ricoh Laser	Ricoh Imagio Neo 350D PS	PCL5 and PCL6	Y
PCL Laser	Ricoh Laser	Ricoh Imagio Neo 351 PS	PCL5 and PCL6	Y
PCL Laser	Ricoh Laser	Ricoh Imagio Neo 351D PS	PCL5 and PCL6	Y
PCL Laser	Ricoh Laser	Ricoh Imagio Neo 352 PS	PCL5 and PCL6	Y
PCL Laser	Ricoh Laser	Ricoh Imagio Neo 352D PS	PCL5 and PCL6	Y
PCL Laser	Ricoh Laser	Ricoh Imagio Neo 353 PS	PCL5 and PCL6	Y
PCL Laser	Ricoh Laser	Ricoh Imagio Neo 353D PS	PCL5 and PCL6	Y
PCL Laser	Ricoh Laser	Ricoh Imagio Neo 450 PS	PCL5 and PCL6	Y



Type	Brand Name	Printer Name/Number	PDL (EG)	Wired/Wireless
PCL Laser	Ricoh Laser	Ricoh IPSiO NX650S PS	PCL5 and PCL6	Y
PCL Laser	Ricoh Laser	Ricoh IPSiO NX660S PS	PCL5 and PCL6	Y
PCL Laser	Ricoh Laser	Ricoh IPSiO NX700 RPS	PCL5 and PCL6	Y
PCL Laser	Ricoh Laser	Ricoh IPSiO NX710 RPS	PCL5 and PCL6	Y
PCL Laser	Ricoh Laser	Ricoh IPSiO NX720N PS	PCL5 and PCL6	Y
PCL Laser	Ricoh Laser	Ricoh IPSiO NX730N PS	PCL5 and PCL6	Y
PCL Laser	Ricoh Laser	Ricoh IPSiO NX750 PS	PCL5 and PCL6	Y
PCL Laser	Ricoh Laser	Ricoh IPSiO NX760 PS	PCL5 and PCL6	Y
PCL Laser	Ricoh Laser	Ricoh IPSiO NX800 RPS	PCL5 and PCL6	Y
PCL Laser	Ricoh Laser	Ricoh IPSiO NX810 RPS	PCL5 and PCL6	Y
PCL Laser	Ricoh Laser	Ricoh IPSiO NX850 PS	PCL5 and PCL6	Y
PCL Laser	Ricoh Laser	Ricoh IPSiO NX85S PS	PCL5 and PCL6	Y
PCL Laser	Ricoh Laser	Ricoh IPSiO NX860e PS	PCL5 and PCL6	Y
PCL Laser	Ricoh Laser	Ricoh IPSiO NX900 RPS	PCL5 and PCL6	Y
PCL Laser	Ricoh Laser	Ricoh IPSiO NX910 RPS	PCL5 and PCL6	Y
PCL Laser	Ricoh Laser	Ricoh IPSiO NX920 PS	PCL5 and PCL6	Y
PCL Laser	Ricoh Laser	Ricoh IPSiO NX96e PS	PCL5 and PCL6	Y
PCL Laser	Ricoh Laser	Ricoh Laser AP2600 PCL	PCL5 and PCL6	Y
PCL Laser	Ricoh Laser	Ricoh Laser AP2600 PS	PCL5 and PCL6	Y
PCL Laser	Ricoh Laser	Ricoh Laser AP2600N PCL	PCL5 and PCL6	Y
PCL Laser	Ricoh Laser	Ricoh Laser AP2600N PS	PCL5 and PCL6	Y
PCL Laser	Ricoh Laser	Ricoh Laser AP2610 PCL	PCL5 and PCL6	Y
PCL Laser	Ricoh Laser	Ricoh Laser AP2610 PS	PCL5 and PCL6	Y
PCL Laser	Ricoh Laser	Ricoh Laser AP2610N PCL	PCL5 and PCL6	Y
PCL Laser	Ricoh Laser	Ricoh Laser AP2610N PS	PCL5 and PCL6	Y
PCL Laser	Ricoh Laser	Ricoh MP C1500/615C PS	PCL5 and PCL6	Y
PCL Laser	Ricoh Laser	Ricoh NX-1000 RPS	PCL5 and PCL6	Y
PCL Laser	Ricoh Laser	Ricoh NX-210 RPS	PCL5 and PCL6	Y
PCL Laser	Ricoh Laser	Ricoh NX-500 RPS	PCL5 and PCL6	Y
PCL Laser	Ricoh Laser	Ricoh NX-510 RPS	PCL5 and PCL6	Y

Type	Brand Name	Printer Name/Number	PDL (EG)	Wired/Wireless
PCL Laser	Ricoh Laser	Ricoh PC CONTROLLER RPS	PCL5 and PCL6	Y
PCL Laser	Ricoh Laser	Ricoh PC CONTROLLER-10PS II RPS	PCL5 and PCL6	Y
PCL Laser	Ricoh Laser	Ricoh SP-10PS Pro II / 6F RPS	PCL5 and PCL6	Y
PCL Laser	Ricoh Laser	Ricoh SP-10PS Pro II RPS	PCL5 and PCL6	Y
PCL Laser	Samsung Laser	Samsung 6000 PS	PCL5 and PCL6	Y
PCL Laser	Samsung Laser	Samsung 6100 Series PS	PCL5 and PCL6	Y
PCL Laser	Samsung Laser	Samsung 7000 Series PS	PCL5 and PCL6	Y
PCL Laser	Samsung Laser	Samsung 7050 Series PS	PCL5 and PCL6	Y
PCL Laser	Samsung Laser	Samsung 7300 PS	PCL5 and PCL6	Y
PCL Laser	Samsung Laser	Samsung CLP-350 Series PS	PCL5 and PCL6	Y
PCL Laser	Samsung Laser	Samsung CLP-550 Series PS	PCL5 and PCL6	Y
PCL Laser	Samsung Laser	Samsung CLP - 6200 Series PS	PCL5 and PCL6	Y
PCL Laser	Samsung Laser	Samsung CLP - 6240 Series PS	PCL5 and PCL6	Y
PCL Laser	Samsung Laser	Samsung CLP - 770 Series PS	PCL5 and PCL6	Y
PCL Laser	Samsung Laser	Samsung CLX - 8380 Series PS	PCL5 and PCL6	Y
PCL Laser	Samsung Laser	Samsung ML - 1450 Series PS	PCL5 and PCL6	Y
PCL Laser	Samsung Laser	Samsung ML - 1650 PS	PCL5 and PCL6	Y
PCL Laser	Samsung Laser	Samsung ML - 2150 Series PS	PCL5 and PCL6	Y
PCL Laser	Samsung Laser	Samsung ML - 2250 Series PS	PCL5 and PCL6	Y
PCL Laser	Samsung Laser	Samsung ML - 2250M PS	PCL5 and PCL6	Y
PCL Laser	Samsung Laser	Samsung ML - 2550 Series PS	PCL5 and PCL6	Y
PCL Laser	Samsung Laser	Samsung ML - 2550S Series PS	PCL5 and PCL6	Y
PCL Laser	Samsung Laser	Samsung ML - 2570 Series PS	PCL5 and PCL6	Y
PCL Laser	Samsung Laser	Samsung ML - 2850 Series PS	PCL5 and PCL6	Y
PCL Laser	Samsung Laser	Samsung ML - 2855 Series PS	PCL5 and PCL6	Y
PCL Laser	Samsung Laser	Samsung ML - 3050 Series PS	PCL5 and PCL6	Y
PCL Laser	Samsung Laser	Samsung ML - 3470 Series PS	PCL5 and PCL6	Y
PCL Laser	Samsung Laser	Samsung ML - 3550N PS	PCL5 and PCL6	Y
PCL Laser	Samsung Laser	Samsung ML - 3560 Series PS	PCL5 and PCL6	Y
PCL Laser	Samsung Laser	Samsung ML - 4050 Series PS	PCL5 and PCL6	Y

Type	Brand Name	Printer Name/Number	PDL (EG)	Wired/Wireless
PCL Laser	Samsung Laser	Samsung ML - 4550 Series PS	PCL5 and PCL6	Y
PCL Laser	Samsung Laser	Samsung ML - 6060 Series PS	PCL5 and PCL6	Y
PCL Laser	Samsung Laser	Samsung ML - 8x00 Series PS	PCL5 and PCL6	Y
PCL Laser	Samsung Laser	Samsung SCX - 4725 Series PS	PCL5 and PCL6	Y
PCL Laser	Samsung Laser	Samsung SCX - 4x20 Series PS	PCL5 and PCL6	Y
PCL Laser	Samsung Laser	Samsung SCX - 5835 Series PS	PCL5 and PCL6	Y
PCL Laser	Samsung Laser	Samsung SCX - 5935 Series PS	PCL5 and PCL6	Y
PCL Laser	Samsung Laser	Samsung SCX - 5x 30 Series PS	PCL5 and PCL6	Y
PCL Laser	Samsung Laser	Samsung SCX - 6x 20 Series PS	PCL5 and PCL6	Y
PCL Laser	Samsung Laser	Samsung SCX - 6x 22 Series PS	PCL5 and PCL6	Y
PCL Laser	Samsung Laser	Samsung SCX - 6x 45 Series PS	PCL5 and PCL6	Y
PCL Laser	Samsung Laser	Samsung SCX - 6x 55 Series PS	PCL5 and PCL6	Y
PCL Laser	Savin Laser	Savin 2404WD	PCL5 and PCL6	Y
PCL Laser	Savin Laser	Savin 2404WDP	PCL5 and PCL6	Y
PCL Laser	Savin Laser	Savin 2406WD	PCL5 and PCL6	Y
PCL Laser	Savin Laser	Savin 4035e PS	PCL5 and PCL6	Y
PCL Laser	Savin Laser	Savin 4045e PS	PCL5 and PCL6	Y
PCL Laser	Savin Laser	Savin 4135g PS	PCL5 and PCL6	Y
PCL Laser	Savin Laser	Savin 4145g PS	PCL5 and PCL6	Y
PCL Laser	Savin Laser	Savin 5100WD	PCL5 and PCL6	Y
PCL Laser	Savin Laser	Savin 7140WD	PCL5 and PCL6	Y
PCL Laser	Savin Laser	Savin C2408 PCL5c	PCL5 and PCL6	Y
PCL Laser	Savin Laser	Savin C3828 PCL5c	PCL5 and PCL6	Y
PCL Laser	Savin Laser	Savin CLP128 PCL5c	PCL5 and PCL6	Y
PCL Laser	Savin Laser	Savin CLP131DN PCL5c	PCL5 and PCL6	Y
PCL Laser	Savin Laser	Savin CLP135 PCL5c	PCL5 and PCL6	Y
PCL Laser	Savin Laser	Savin CLP1620 PCL5c	PCL5 and PCL6	Y
PCL Laser	Savin Laser	Savin CLP17 PCL5c	PCL5 and PCL6	Y
PCL Laser	Savin Laser	Savin CLP18 PCL5c	PCL5 and PCL6	Y
PCL Laser	Savin Laser	Savin CLP22 PCL5c	PCL5 and PCL6	Y

Type	Brand Name	Printer Name/Number	PDL (EG)	Wired/Wireless
PCL Laser	Savin Laser	Savin CLP240D PCL5c	PCL5 and PCL6	Y
PCL Laser	Savin Laser	Savin CLP26DN PCL5c	PCL5 and PCL6	Y
PCL Laser	Savin Laser	Savin CLP27DN PCL5c	PCL5 and PCL6	Y
PCL Laser	Savin Laser	Savin CLP28 PCL5c	PCL5 and PCL6	Y
PCL Laser	Savin Laser	Savin CLP31DN PCL5c	PCL5 and PCL6	Y
PCL Laser	Savin Laser	Savin CLP340D	PCL5 and PCL6	Y
PCL Laser	Savin Laser	Savin CLP35 PCL5c	PCL5 and PCL6	Y
PCL Laser	Savin Laser	Savin CLP350D	PCL5 and PCL6	Y
PCL Laser	Savin Laser	Savin CLP37DN	PCL5 and PCL6	Y
PCL Laser	Savin Laser	Savin CLP42DN	PCL5 and PCL6	Y
PCL Laser	Savin Laser	Savin CLP831 PCL5c	PCL5 and PCL6	Y
PCL Laser	Savin Laser	Savin MLP145 PCL	PCL5 and PCL6	Y
PCL Laser	Savin Laser	Savin MLP150DN PCL	PCL5 and PCL6	Y
PCL Laser	Savin Laser	Savin MLP175n PCL	PCL5 and PCL6	Y
PCL Laser	Savin Laser	Savin MLP235n	PCL5 and PCL6	Y
PCL Laser	Savin Laser	Savin MLP25 PCL	PCL5 and PCL6	Y
PCL Laser	Savin Laser	Savin MLP25n PCL	PCL5 and PCL6	Y
PCL Laser	Savin Laser	Savin MLP26 PCL	PCL5 and PCL6	Y
PCL Laser	Savin Laser	Savin MLP26n PCL	PCL5 and PCL6	Y
PCL Laser	Savin Laser	Savin MLP28 PCL	PCL5 and PCL6	Y
PCL Laser	Savin Laser	Savin MLP28n PCL	PCL5 and PCL6	Y
PCL Laser	Savin Laser	Savin MLP31n PCL	PCL5 and PCL6	Y
PCL Laser	Savin Laser	Savin MLP31nL PCL	PCL5 and PCL6	Y
PCL Laser	Savin Laser	Savin MLP32 PCL	PCL5 and PCL6	Y
PCL Laser	Savin Laser	Savin MLP35n PCL	PCL5 and PCL6	Y
PCL Laser	Savin Laser	Savin MLP36n PCL	PCL5 and PCL6	Y
PCL Laser	Savin Laser	Savin MLP37n	PCL5 and PCL6	Y
PCL Laser	Savin Laser	Savin MLP45 PCL	PCL5 and PCL6	Y
PCL Laser	Savin Laser	Savin MLP75n PCL	PCL5 and PCL6	Y
PCL Laser	Savin Laser	Savin SLP26 PCL	PCL5 and PCL6	Y

Type	Brand Name	Printer Name/Number	PDL (EG)	Wired/Wireless
PCL Laser	Savin Laser	Savin SLP26n PCL	PCL5 and PCL6	Y
PCL Laser	Savin Laser	Savin SLP38c PCL5c	PCL5 and PCL6	Y
PCL Laser	Savin Laser	Savin SP C400DN PCL5c	PCL5 and PCL6	Y
PCL Laser	Savin Laser	Savin SP C400DN PS	PCL5 and PCL6	Y
PCL Laser	Sharp Laser	Sharp AR - 168D	PCL5 and PCL6	Y
PCL Laser	Sharp Laser	Sharp AR - M550N	PCL5 and PCL6	Y
PCL Laser	Sindoh Laser	Sindoh LP 5000Hn_5050Hn PS3	PCL5 and PCL6	Y
PCL Laser	Sindoh Laser	Sindoh LP 5000Ln_5050Ln PS3	PCL5 and PCL6	Y
PCL Laser	Sindoh Laser	Sindoh LP 5000n_5050n PS3	PCL5 and PCL6	Y
PCL Laser	Sindoh Laser	Sindoh LP 5000xdn_5050xdn PS3	PCL5 and PCL6	Y
PCL Laser	Source Technologies Laser	Source Technologies ST-9630 PS3	PCL5 and PCL6	Y
PCL Laser	Source Technologies Laser	Source Technologies ST-9650 PS3	PCL5 and PCL6	Y
PCL Laser	Source Technologies Laser	Source Technologies ST-9650T PS3	PCL5 and PCL6	Y
PCL Laser	Tally Laser	Tally T8024	PCL5 and PCL6	Y
PCL Laser	Tektronix Laser	Tektronix Phaser 740	PCL5 and PCL6	Y
PCL Laser	Tektronix Laser	Tektronix Phaser 740 Extended	PCL5 and PCL6	Y
PCL Laser	Tektronix Laser	Tektronix Phaser 740 Plus	PCL5 and PCL6	Y
PCL Laser	Tektronix Laser	Tektronix Phaser 750DP	PCL5 and PCL6	Y
PCL Laser	Tektronix Laser	Tektronix Phaser 750DX	PCL5 and PCL6	Y
PCL Laser	Tektronix Laser	Tektronix Phaser 750N	PCL5 and PCL6	Y
PCL Laser	Tektronix Laser	Tektronix Phaser 750P	PCL5 and PCL6	Y
PCL Laser	Tektronix Laser	Tektronix Phaser 780	PCL5 and PCL6	Y
PCL Laser	Tektronix Laser	Tektronix Phaser 780 Graphics	PCL5 and PCL6	Y
PCL Laser	Tektronix Laser	Tektronix Phaser 780 Plus	PCL5 and PCL6	Y
PCL Laser	Tektronix Laser	Tektronix Phaser 840	PCL5 and PCL6	Y
PCL Laser	Tektronix Laser	Tektronix Phaser 840 Extended	PCL5 and PCL6	Y
PCL Laser	Tektronix Laser	Tektronix Phaser 840 Plus	PCL5 and PCL6	Y
PCL Laser	Tektronix Laser	Tektronix Phaser 850DP	PCL5 and PCL6	Y
PCL Laser	Tektronix Laser	Tektronix Phaser 850DX	PCL5 and PCL6	Y

Type	Brand Name	Printer Name/Number	PDL (EG)	Wired/Wireless
PCL Laser	Tektronix Laser	Tektronix Phaser 850N	PCL5 and PCL6	Y
PCL Laser	Tektronix Laser	Tektronix Phaser 8608 by Xerox	PCL5 and PCL6	Y
PCL Laser	Tektronix Laser	Tektronix Phaser 860DP by Xerox	PCL5 and PCL6	Y
PCL Laser	Tektronix Laser	Tektronix Phaser 860DX by Xerox	PCL5 and PCL6	Y
PCL Laser	Tektronix Laser	Tektronix Phaser 860N by Xerox	PCL5 and PCL6	Y
PCL Laser	Toshiba Laser	Toshiba e - STUDIO 167 PS3	PCL5 and PCL6	Y
PCL Laser	Toshiba Laser	Toshiba e - STUDIO 202L PS3	PCL5 and PCL6	Y
PCL Laser	Toshiba Laser	Toshiba e - STUDIO 203L PS3	PCL5 and PCL6	Y
PCL Laser	Toshiba Laser	Toshiba e - STUDIO 207 PS3	PCL5 and PCL6	Y
PCL Laser	Toshiba Laser	Toshiba e - STUDIO 232 PS3	PCL5 and PCL6	Y
PCL Laser	Toshiba Laser	Toshiba e - STUDIO 233 PS3	PCL5 and PCL6	Y
PCL Laser	Toshiba Laser	Toshiba e - STUDIO 2330c PS3	PCL5 and PCL6	Y
PCL Laser	Toshiba Laser	Toshiba e - STUDIO 237 PS3	PCL5 and PCL6	Y
PCL Laser	Toshiba Laser	Toshiba e - STUDIO 2500c PS3	PCL5 and PCL6	Y
PCL Laser	Toshiba Laser	Toshiba e - STUDIO 281c PS3	PCL5 and PCL6	Y
PCL Laser	Toshiba Laser	Toshiba e - STUDIO 282 PS3	PCL5 and PCL6	Y
PCL Laser	Toshiba Laser	Toshiba e - STUDIO 2820C PS3	PCL5 and PCL6	Y
PCL Laser	Toshiba Laser	Toshiba e - STUDIO 283 PS3	PCL5 and PCL6	Y
PCL Laser	Toshiba Laser	Toshiba e - STUDIO 2830c PS3	PCL5 and PCL6	Y
PCL Laser	Toshiba Laser	Toshiba e - STUDIO 3500c PS3	PCL5 and PCL6	Y
PCL Laser	Toshiba Laser	Toshiba e - STUDIO 3510c PS3	PCL5 and PCL6	Y
PCL Laser	Toshiba Laser	Toshiba e - STUDIO 351c PS3	PCL5 and PCL6	Y
PCL Laser	Toshiba Laser	Toshiba e - STUDIO 352 PS3	PCL5 and PCL6	Y
PCL Laser	Toshiba Laser	Toshiba e - STUDIO 3520C PS3	PCL5 and PCL6	Y
PCL Laser	Toshiba Laser	Toshiba e - STUDIO 353 PS3	PCL5 and PCL6	Y
PCL Laser	Toshiba Laser	Toshiba e - STUDIO 3530C PS3	PCL5 and PCL6	Y
PCL Laser	Toshiba Laser	Toshiba e - STUDIO 451c PS3	PCL5 and PCL6	Y
PCL Laser	Toshiba Laser	Toshiba e - STUDIO 451S	PCL5 and PCL6	Y
PCL Laser	Toshiba Laser	Toshiba e - STUDIO 452 PS3	PCL5 and PCL6	Y
PCL Laser	Toshiba Laser	Toshiba e - STUDIO 4520C PS3	PCL5 and PCL6	Y

Type	Brand Name	Printer Name/Number	PDL (EG)	Wired/Wireless	Type	Brand Name	Printer Name/Number	PDL (EG)	Wired/Wireless
PCL Laser	Toshiba Laser	Toshiba e - STUDIO 453 PS3	PCL5 and PCL6	Y	PCL Laser	Xerox Laser	Xerox DocuColor 8000 PS3	PCL5 and PCL6	Y
PCL Laser	Toshiba Laser	Toshiba e - STUDIO 520 PS3	PCL5 and PCL6	Y	PCL Laser	Xerox Laser	Xerox DocuColor iGen3 PS3	PCL5 and PCL6	Y
PCL Laser	Toshiba Laser	Toshiba e - STUDIO 521S	PCL5 and PCL6	Y	PCL Laser	Xerox Laser	Xerox Document Centre 420 PS	PCL5 and PCL6	Y
PCL Laser	Toshiba Laser	Toshiba e - STUDIO 523 PS3	PCL5 and PCL6	Y	PCL Laser	Xerox Laser	Xerox Document Centre 425 PS	PCL5 and PCL6	Y
PCL Laser	Toshiba Laser	Toshiba e - STUDIO 5520c PS3	PCL5 and PCL6	Y	PCL Laser	Xerox Laser	Xerox Document Centre 426 PS	PCL5 and PCL6	Y
PCL Laser	Toshiba Laser	Toshiba e - STUDIO 600 PS3	PCL5 and PCL6	Y	PCL Laser	Xerox Laser	Xerox Document Centre 430 PS	PCL5 and PCL6	Y
PCL Laser	Toshiba Laser	Toshiba e - STUDIO 603 PS3	PCL5 and PCL6	Y	PCL Laser	Xerox Laser	Xerox Document Centre 432 PS	PCL5 and PCL6	Y
PCL Laser	Toshiba Laser	Toshiba e - STUDIO 6520c PS3	PCL5 and PCL6	Y	PCL Laser	Xerox Laser	Xerox Document Centre 440 PS	PCL5 and PCL6	Y
PCL Laser	Toshiba Laser	Toshiba e - STUDIO 6530c PS3	PCL5 and PCL6	Y	PCL Laser	Xerox Laser	Xerox Document Centre 460 PS	PCL5 and PCL6	Y
PCL Laser	Toshiba Laser	Toshiba e - STUDIO 720 PS3	PCL5 and PCL6	Y	PCL Laser	Xerox Laser	Xerox Document Centre 470 PS	PCL5 and PCL6	Y
PCL Laser	Toshiba Laser	Toshiba e - STUDIO 723 PS3	PCL5 and PCL6	Y	PCL Laser	Xerox Laser	Xerox Document Centre 480 PS	PCL5 and PCL6	Y
PCL Laser	Toshiba Laser	Toshiba e - STUDIO 850 PS3	PCL5 and PCL6	Y	PCL Laser	Xerox Laser	Xerox Document Centre 490 PS	PCL5 and PCL6	Y
PCL Laser	Toshiba Laser	Toshiba e - STUDIO 853 PS3	PCL5 and PCL6	Y	PCL Laser	Xerox Laser	Xerox Document Centre 535 PS	PCL5 and PCL6	Y
PCL Laser	Toshiba Laser	Toshiba e - STUDIO PS3	PCL5 and PCL6	Y	PCL Laser	Xerox Laser	Xerox Document Centre 545 PS	PCL5 and PCL6	Y
PCL Laser	Unisys Laser	Unisys UDS640 PS3	PCL5 and PCL6	Y	PCL Laser	Xerox Laser	Xerox Document Centre 555 PS	PCL5 and PCL6	Y
PCL Laser	Unisys Laser	Unisys UDS650 PS3	PCL5 and PCL6	Y	PCL Laser	Xerox Laser	Xerox Document Centre CS50 PS	PCL5 and PCL6	Y
PCL Laser	Xerox Laser	Xerox DC2045 N PS/IPS PS2	PCL5 and PCL6	Y	PCL Laser	Xerox Laser	Xerox DocuPrint 1000	PCL5 and PCL6	Y
PCL Laser	Xerox Laser	Xerox DC2060 N PS/IPS PS2	PCL5 and PCL6	Y	PCL Laser	Xerox Laser	Xerox DocuPrint 100EPS	PCL5 and PCL6	Y
PCL Laser	Xerox Laser	Xerox DocuColor 2006	PCL5 and PCL6	Y	PCL Laser	Xerox Laser	Xerox DocuPrint 100EPS PS3	PCL5 and PCL6	Y
PCL Laser	Xerox Laser	Xerox DocuColor 2045 PS3	PCL5 and PCL6	Y	PCL Laser	Xerox Laser	Xerox DocuPrint 100N PS PS2	PCL5 and PCL6	Y
PCL Laser	Xerox Laser	Xerox DocuColor 2045 PS3 v1.0	PCL5 and PCL6	Y	PCL Laser	Xerox Laser	Xerox DocuPrint 115 EPS	PCL5 and PCL6	Y
PCL Laser	Xerox Laser	Xerox DocuColor 2060 PS3	PCL5 and PCL6	Y	PCL Laser	Xerox Laser	Xerox DocuPrint 115 EPS PS3	PCL5 and PCL6	Y
PCL Laser	Xerox Laser	Xerox DocuColor 2060 PS3 v1.0	PCL5 and PCL6	Y	PCL Laser	Xerox Laser	Xerox DocuPrint 115 NPS PS2	PCL5 and PCL6	Y
PCL Laser	Xerox Laser	Xerox DocuColor 5252 PS3	PCL5 and PCL6	Y	PCL Laser	Xerox Laser	Xerox DocuPrint 135 EPS	PCL5 and PCL6	Y
PCL Laser	Xerox Laser	Xerox DocuColor 5750 Splash RIP	PCL5 and PCL6	Y	PCL Laser	Xerox Laser	Xerox DocuPrint 135 EPS PS3	PCL5 and PCL6	Y
PCL Laser	Xerox Laser	Xerox DocuColor 5750 w/ Fiery SI	PCL5 and PCL6	Y	PCL Laser	Xerox Laser	Xerox DocuPrint 135 NPS PS2	PCL5 and PCL6	Y
PCL Laser	Xerox Laser	Xerox DocuColor 5750 w/ Fiery XJ	PCL5 and PCL6	Y	PCL Laser	Xerox Laser	Xerox DocuPrint 155 EPS	PCL5 and PCL6	Y
PCL Laser	Xerox Laser	Xerox DocuColor 5750 w/ Splash50	PCL5 and PCL6	Y	PCL Laser	Xerox Laser	Xerox DocuPrint 155 EPS PS3	PCL5 and PCL6	Y
PCL Laser	Xerox Laser	Xerox DocuColor 6060 PS3	PCL5 and PCL6	Y	PCL Laser	Xerox Laser	Xerox DocuPrint 155 NPS PS2	PCL5 and PCL6	Y
PCL Laser	Xerox Laser	Xerox DocuColor 7000 PS3	PCL5 and PCL6	Y	PCL Laser	Xerox Laser	Xerox DocuPrint 180 EPS	PCL5 and PCL6	Y

Type	Brand Name	Printer Name/Number	PDL (EG)	Wired/Wireless
PCL Laser	Xerox Laser	Xerox DocuPrint 180 EPS PS3	PCL5 and PCL6	Y
PCL Laser	Xerox Laser	Xerox DocuPrint 350	PCL5 and PCL6	Y
PCL Laser	Xerox Laser	Xerox DocuPrint 425	PCL5 and PCL6	Y
PCL Laser	Xerox Laser	Xerox DocuPrint 4512 PS	PCL5 and PCL6	Y
PCL Laser	Xerox Laser	Xerox DocuPrint 500	PCL5 and PCL6	Y
PCL Laser	Xerox Laser	Xerox DocuPrint 525/1050 CF	PCL5 and PCL6	Y
PCL Laser	Xerox Laser	Xerox DocuPrint 65 PS3 v3.0	PCL5 and PCL6	Y
PCL Laser	Xerox Laser	Xerox DocuPrint 700	PCL5 and PCL6	Y
PCL Laser	Xerox Laser	Xerox DocuPrint 75 PS3 v3.0	PCL5 and PCL6	Y
PCL Laser	Xerox Laser	Xerox DocuPrint 850	PCL5 and PCL6	Y
PCL Laser	Xerox Laser	Xerox DocuPrint 90 PS3 v3.0	PCL5 and PCL6	Y
PCL Laser	Xerox Laser	Xerox DocuPrint 92C N PS PS2	PCL5 and PCL6	Y
PCL Laser	Xerox Laser	Xerox DocuPrint N24	PCL5 and PCL6	Y
PCL Laser	Xerox Laser	Xerox DocuPrint N2825 PS	PCL5 and PCL6	Y
PCL Laser	Xerox Laser	Xerox DocuPrint N3225 PS	PCL5 and PCL6	Y
PCL Laser	Xerox Laser	Xerox DocuPrint N40	PCL5 and PCL6	Y
PCL Laser	Xerox Laser	Xerox DocuPrint N4025	PCL5 and PCL6	Y
PCL Laser	Xerox Laser	Xerox DocuPrint N4025 PS	PCL5 and PCL6	Y
PCL Laser	Xerox Laser	Xerox DocuPrint N4525	PCL5 and PCL6	Y
PCL Laser	Xerox Laser	Xerox DocuTech 6100	PCL5 and PCL6	Y
PCL Laser	Xerox Laser	Xerox DocuTech 6115	PCL5 and PCL6	Y
PCL Laser	Xerox Laser	Xerox DocuTech 6135	PCL5 and PCL6	Y
PCL Laser	Xerox Laser	Xerox DocuTech 6155	PCL5 and PCL6	Y
PCL Laser	Xerox Laser	Xerox DocuTech 6180	PCL5 and PCL6	Y
PCL Laser	Xerox Laser	Xerox DocuTech 65 PS3 v3.0	PCL5 and PCL6	Y
PCL Laser	Xerox Laser	Xerox DocuTech 75 PS3 v3.0	PCL5 and PCL6	Y
PCL Laser	Xerox Laser	Xerox DocuTech 90 PS3 v3.0	PCL5 and PCL6	Y
PCL Laser	Xerox Laser	Xerox DocuTech128 HLC PS3	PCL5 and PCL6	Y
PCL Laser	Xerox Laser	Xerox DocuTech155 HLC PS3	PCL5 and PCL6	Y
PCL Laser	Xerox Laser	Xerox DocuTech180 HLC PS3	PCL5 and PCL6	Y

Type	Brand Name	Printer Name/Number	PDL (EG)	Wired/Wireless
PCL Laser	Xerox Laser	Xerox DP1300 Plus PS3 v1.0	PCL5 and PCL6	Y
PCL Laser	Xerox Laser	Xerox DP900 Plus PS3 v1.0	PCL5 and PCL6	Y
PCL Laser	Xerox Laser	Xerox DT6100 PS3 v2.0	PCL5 and PCL6	Y
PCL Laser	Xerox Laser	Xerox DT6115 PS3 v2.0	PCL5 and PCL6	Y
PCL Laser	Xerox Laser	Xerox DT6135 PS3 v2.0	PCL5 and PCL6	Y
PCL Laser	Xerox Laser	Xerox DT6155 PS3 v2.0	PCL5 and PCL6	Y
PCL Laser	Xerox Laser	Xerox DT6180 PS3 v2.0	PCL5 and PCL6	Y
PCL Laser	Xerox Laser	Xerox DXP 250 PS3	PCL5 and PCL6	Y
PCL Laser	Xerox Laser	Xerox Global Print Driver PS	PCL5 and PCL6	Y
PCL Laser	Xerox Laser	Xerox GPD PS V2.1	PCL5 and PCL6	Y
PCL Laser	Xerox Laser	Xerox MajestiK w/ Fiery SI RIP	PCL5 and PCL6	Y
PCL Laser	Xerox Laser	Xerox MajestiK with Cyclone RIP	PCL5 and PCL6	Y
PCL Laser	Xerox Laser	Xerox MajestiK with DocuPress RIP	PCL5 and PCL6	Y
PCL Laser	Xerox Laser	Xerox MajestiK with Fiery XJ RIP	PCL5 and PCL6	Y
PCL Laser	Xerox Laser	Xerox MajestiK with Splash RIP	PCL5 and PCL6	Y
PCL Laser	Xerox Laser	Xerox Nuvera 100 DC/P PS3	PCL5 and PCL6	Y
PCL Laser	Xerox Laser	Xerox Nuvera 100 DPS PS3	PCL5 and PCL6	Y
PCL Laser	Xerox Laser	Xerox Nuvera 120 DC/P PS3	PCL5 and PCL6	Y
PCL Laser	Xerox Laser	Xerox Nuvera 120 DPS PS3	PCL5 and PCL6	Y
PCL Laser	Xerox Laser	Xerox Nuvera 144 DPS PS3	PCL5 and PCL6	Y
PCL Laser	Xerox Laser	Xerox Phaser 1235 PS	PCL5 and PCL6	Y
PCL Laser	Xerox Laser	Xerox Phaser 2135 PS	PCL5 and PCL6	Y
PCL Laser	Xerox Laser	Xerox Phaser 3400 PS	PCL5 and PCL6	Y
PCL Laser	Xerox Laser	Xerox Phaser 3450 PS	PCL5 and PCL6	Y
PCL Laser	Xerox Laser	Xerox Phaser 4500B PS	PCL5 and PCL6	Y
PCL Laser	Xerox Laser	Xerox Phaser 4500DT PS	PCL5 and PCL6	Y
PCL Laser	Xerox Laser	Xerox Phaser 4500DX PS	PCL5 and PCL6	Y
PCL Laser	Xerox Laser	Xerox Phaser 4500N PS	PCL5 and PCL6	Y
PCL Laser	Xerox Laser	Xerox Phaser 5400 PS	PCL5 and PCL6	Y
PCL Laser	Xerox Laser	Xerox Phaser 5500B PS	PCL5 and PCL6	Y



Type	Brand Name	Printer Name/Number	PDL (EG)	Wired/Wireless	Type	Brand Name	Printer Name/Number	PDL (EG)	Wired/Wireless
PCL Laser	Xerox Laser	Xerox Phaser 5500DN PS	PCL5 and PCL6	Y	PCL Laser	Xerox Laser	Xerox Phaser 7400DN PS	PCL5 and PCL6	Y
PCL Laser	Xerox Laser	Xerox Phaser 5500DT PS	PCL5 and PCL6	Y	PCL Laser	Xerox Laser	Xerox Phaser 7400DT PS	PCL5 and PCL6	Y
PCL Laser	Xerox Laser	Xerox Phaser 5500DX PS	PCL5 and PCL6	Y	PCL Laser	Xerox Laser	Xerox Phaser 7400DX PS	PCL5 and PCL6	Y
PCL Laser	Xerox Laser	Xerox Phaser 5500N PS	PCL5 and PCL6	Y	PCL Laser	Xerox Laser	Xerox Phaser 7400DXF PS	PCL5 and PCL6	Y
PCL Laser	Xerox Laser	Xerox Phaser 6100	PCL5 and PCL6	Y	PCL Laser	Xerox Laser	Xerox Phaser 7400DXF PS	PCL5 and PCL6	Y
PCL Laser	Xerox Laser	Xerox Phaser 6120	PCL5 and PCL6	Y	PCL Laser	Xerox Laser	Xerox Phaser 7750B PS	PCL5 and PCL6	Y
PCL Laser	Xerox Laser	Xerox Phaser 6120 PS	PCL5 and PCL6	Y	PCL Laser	Xerox Laser	Xerox Phaser 7750DN PS	PCL5 and PCL6	Y
PCL Laser	Xerox Laser	Xerox Phaser 6130N PS	PCL5 and PCL6	Y	PCL Laser	Xerox Laser	Xerox Phaser 7750GX PS	PCL5 and PCL6	Y
PCL Laser	Xerox Laser	Xerox Phaser 6180DN PS	PCL5 and PCL6	Y	PCL Laser	Xerox Laser	Xerox Phaser 790	PCL5 and PCL6	Y
PCL Laser	Xerox Laser	Xerox Phaser 6180MFP-D PS	PCL5 and PCL6	Y	PCL Laser	Xerox Laser	Xerox Phaser 8200B	PCL5 and PCL6	Y
PCL Laser	Xerox Laser	Xerox Phaser 6180MFP-N PS	PCL5 and PCL6	Y	PCL Laser	Xerox Laser	Xerox Phaser 8200DP	PCL5 and PCL6	Y
PCL Laser	Xerox Laser	Xerox Phaser 6180N PS	PCL5 and PCL6	Y	PCL Laser	Xerox Laser	Xerox Phaser 8200DX	PCL5 and PCL6	Y
PCL Laser	Xerox Laser	Xerox Phaser 6200B	PCL5 and PCL6	Y	PCL Laser	Xerox Laser	Xerox Phaser 8200N	PCL5 and PCL6	Y
PCL Laser	Xerox Laser	Xerox Phaser 6200DP	PCL5 and PCL6	Y	PCL Laser	Xerox Laser	Xerox Phaser 8400B PS	PCL5 and PCL6	Y
PCL Laser	Xerox Laser	Xerox Phaser 6200DX	PCL5 and PCL6	Y	PCL Laser	Xerox Laser	Xerox Phaser 8400BD PS	PCL5 and PCL6	Y
PCL Laser	Xerox Laser	Xerox Phaser 6200N	PCL5 and PCL6	Y	PCL Laser	Xerox Laser	Xerox Phaser 8400DP PS	PCL5 and PCL6	Y
PCL Laser	Xerox Laser	Xerox Phaser 6250B PS	PCL5 and PCL6	Y	PCL Laser	Xerox Laser	Xerox Phaser 8400DX PS	PCL5 and PCL6	Y
PCL Laser	Xerox Laser	Xerox Phaser 6250DT PS	PCL5 and PCL6	Y	PCL Laser	Xerox Laser	Xerox Phaser 8400N PS	PCL5 and PCL6	Y
PCL Laser	Xerox Laser	Xerox Phaser 6250DX PS	PCL5 and PCL6	Y	PCL Laser	Xerox Laser	Xerox Phaser 8500N PS	PCL5 and PCL6	Y
PCL Laser	Xerox Laser	Xerox Phaser 6250N PS	PCL5 and PCL6	Y	PCL Laser	Xerox Laser	Xerox Phaser 8550DP PS	PCL5 and PCL6	Y
PCL Laser	Xerox Laser	Xerox Phaser 6300DN PS	PCL5 and PCL6	Y	PCL Laser	Xerox Laser	Xerox Phaser 8550DT PS	PCL5 and PCL6	Y
PCL Laser	Xerox Laser	Xerox Phaser 6300N PS	PCL5 and PCL6	Y	PCL Laser	Xerox Laser	Xerox Phaser 8550DX PS	PCL5 and PCL6	Y
PCL Laser	Xerox Laser	Xerox Phaser 6350DP PS	PCL5 and PCL6	Y	PCL Laser	Xerox Laser	Xerox Regal with Cyclone RIP	PCL5 and PCL6	Y
PCL Laser	Xerox Laser	Xerox Phaser 6350DT PS	PCL5 and PCL6	Y	PCL Laser	Xerox Laser	Xerox Regal with DocuPress RIP	PCL5 and PCL6	Y
PCL Laser	Xerox Laser	Xerox Phaser 6350DX PS	PCL5 and PCL6	Y	PCL Laser	Xerox Laser	Xerox Regal with Fiery SI RIP	PCL5 and PCL6	Y
PCL Laser	Xerox Laser	Xerox Phaser 7300B	PCL5 and PCL6	Y	PCL Laser	Xerox Laser	Xerox Regal with Fiery XJ RIP	PCL5 and PCL6	Y
PCL Laser	Xerox Laser	Xerox Phaser 7300DN	PCL5 and PCL6	Y	PCL Laser	Xerox Laser	Xerox Regal with Splash RIP	PCL5 and PCL6	Y
PCL Laser	Xerox Laser	Xerox Phaser 7300DT	PCL5 and PCL6	Y	PCL Laser	Xerox Laser	Xerox WorkCentre 232 PS	PCL5 and PCL6	Y
PCL Laser	Xerox Laser	Xerox Phaser 7300DX	PCL5 and PCL6	Y	PCL Laser	Xerox Laser	Xerox WorkCentre 238 PS	PCL5 and PCL6	Y
PCL Laser	Xerox Laser	Xerox Phaser 7300N	PCL5 and PCL6	Y	PCL Laser	Xerox Laser	Xerox WorkCentre 24	PCL5 and PCL6	Y

Type	Brand Name	Printer Name/Number	PDL (EG)	Wired/Wireless	Type	Brand Name	Printer Name/Number	PDL (EG)	Wired/Wireless
PCL Laser	Xerox Laser	Xerox WorkCentre 245 PS	PCL5 and PCL6	Y	PCL Laser	Xerox Laser	Xerox WorkCentre Pro C3545 PS	PCL5 and PCL6	Y
PCL Laser	Xerox Laser	Xerox WorkCentre 255 PS	PCL5 and PCL6	Y	PCL Laser	FujiXerox Laser	4150xf	PCL5 and/or PCL6	Y
PCL Laser	Xerox Laser	Xerox WorkCentre 265 PS	PCL5 and PCL6	Y	PCL Laser	Brother Laser	Brother DCP - 8040	PCL5 and/or PCL6	Y
PCL Laser	Xerox Laser	Xerox WorkCentre 275 PS	PCL5 and PCL6	Y	PCL Laser	Brother Laser	Brother DCP - 8045D	PCL5 and/or PCL6	Y
PCL Laser	Xerox Laser	Xerox WorkCentre C2424 PS	PCL5 and PCL6	Y	PCL Laser	Brother Laser	Brother DCP - 8070	PCL5 and/or PCL6	Y
PCL Laser	Xerox Laser	Xerox WorkCentre M118	PCL5 and PCL6	Y	PCL Laser	Brother Laser	Brother DCP - 8080DN	PCL5 and/or PCL6	Y
PCL Laser	Xerox Laser	Xerox WorkCentre M165 PS	PCL5 and PCL6	Y	PCL Laser	Brother Laser	Brother DCP - 8085DN	PCL5 and/or PCL6	Y
PCL Laser	Xerox Laser	Xerox WorkCentre M20	PCL5 and PCL6	Y	PCL Laser	Brother Laser	Brother DCP - 8370	PCL5 and/or PCL6	Y
PCL Laser	Xerox Laser	Xerox WorkCentre M35 PS	PCL5 and PCL6	Y	PCL Laser	Brother Laser	Brother DCP - 9010CN	PCL5 and/or PCL6	Y
PCL Laser	Xerox Laser	Xerox WorkCentre M45 PS	PCL5 and PCL6	Y	PCL Laser	Brother Laser	Brother DCP - 9040CN	PCL5 and/or PCL6	Y
PCL Laser	Xerox Laser	Xerox WorkCentre M55 PS	PCL5 and PCL6	Y	PCL Laser	Brother Laser	Brother DCP - 9042	PCL5 and/or PCL6	Y
PCL Laser	Xerox Laser	Xerox WorkCentre Pro 133	PCL5 and PCL6	Y	PCL Laser	Brother Laser	Brother DCP - 9045CDN	PCL5 and/or PCL6	Y
PCL Laser	Xerox Laser	Xerox WorkCentre Pro 165 PS	PCL5 and PCL6	Y	PCL Laser	Brother Laser	Brother HL - 4040CDN	PCL5 and/or PCL6	Y
PCL Laser	Xerox Laser	Xerox WorkCentre Pro 175 PS	PCL5 and PCL6	Y	PCL Laser	Brother Laser	Brother HL - 4040CN	PCL5 and/or PCL6	Y
PCL Laser	Xerox Laser	Xerox WorkCentre Pro 232 PS	PCL5 and PCL6	Y	PCL Laser	Brother Laser	Brother HL05250DTN	PCL5 and/or PCL6	Y
PCL Laser	Xerox Laser	Xerox WorkCentre Pro 238 PS	PCL5 and PCL6	Y	PCL Laser	Brother Laser	Brother HL - 1270N	PCL5 and/or PCL6	Y
PCL Laser	Xerox Laser	Xerox WorkCentre Pro 245 PS	PCL5 and PCL6	Y	PCL Laser	Brother Laser	Brother HL - 1470	PCL5 and/or PCL6	Y
PCL Laser	Xerox Laser	Xerox WorkCentre Pro 255 PS	PCL5 and PCL6	Y	PCL Laser	Brother Laser	Brother HL - 1470N	PCL5 and/or PCL6	Y
PCL Laser	Xerox Laser	Xerox WorkCentre Pro 265 PS	PCL5 and PCL6	Y	PCL Laser	Brother Laser	Brother HL - 1650	PCL5 and/or PCL6	Y
PCL Laser	Xerox Laser	Xerox WorkCentre Pro 275 PS	PCL5 and PCL6	Y	PCL Laser	Brother Laser	Brother HL - 1660E	PCL5 and/or PCL6	Y
PCL Laser	Xerox Laser	Xerox WorkCentre Pro 32 C PS	PCL5 and PCL6	Y	PCL Laser	Brother Laser	Brother HL - 1670N	PCL5 and/or PCL6	Y
PCL Laser	Xerox Laser	Xerox WorkCentre Pro 35 PS	PCL5 and PCL6	Y	PCL Laser	Brother Laser	Brother HL - 2060	PCL5 and/or PCL6	Y
PCL Laser	Xerox Laser	Xerox WorkCentre Pro 40 C PS	PCL5 and PCL6	Y	PCL Laser	Brother Laser	Brother HL - 2150N	PCL5 and/or PCL6	Y
PCL Laser	Xerox Laser	Xerox WorkCentre Pro 45 PS	PCL5 and PCL6	Y	PCL Laser	Brother Laser	Brother HL - 2170W	PCL5 and/or PCL6	Y
PCL Laser	Xerox Laser	Xerox WorkCentre Pro 55 PS	PCL5 and PCL6	Y	PCL Laser	Brother Laser	Brother HL - 2400Ce	PCL5 and/or PCL6	Y
PCL Laser	Xerox Laser	Xerox WorkCentre Pro 65 PS	PCL5 and PCL6	Y	PCL Laser	Brother Laser	Brother HL - 2400CeN	PCL5 and/or PCL6	Y
PCL Laser	Xerox Laser	Xerox WorkCentre Pro 75 PS	PCL5 and PCL6	Y	PCL Laser	Brother Laser	Brother HL - 2460	PCL5 and/or PCL6	Y
PCL Laser	Xerox Laser	Xerox WorkCentre Pro 90 PS	PCL5 and PCL6	Y	PCL Laser	Brother Laser	Brother HL - 2460N	PCL5 and/or PCL6	Y
PCL Laser	Xerox Laser	Xerox WorkCentre Pro C2128 PS	PCL5 and PCL6	Y	PCL Laser	Brother Laser	Brother HL - 2700CN	PCL5 and/or PCL6	Y
PCL Laser	Xerox Laser	Xerox WorkCentre Pro C2636 PS	PCL5 and PCL6	Y	PCL Laser	Brother Laser	Brother HL - 3040CN	PCL5 and/or PCL6	Y

Type	Brand Name	Printer Name/Number	PDL (EG)	Wired/Wireless
PCL Laser	Brother Laser	Brother HL - 3070CW	PCL5 and/or PCL6	Y
PCL Laser	Brother Laser	Brother HL - 3260DN	PCL5 and/or PCL6	Y
PCL Laser	Brother Laser	Brother HL - 3260M	PCL5 and/or PCL6	Y
PCL Laser	Brother Laser	Brother HL - 3260N	PCL5 and/or PCL6	Y
PCL Laser	Brother Laser	Brother HL - 3400CN	PCL5 and/or PCL6	Y
PCL Laser	Brother Laser	Brother HL - 3450CN	PCL5 and/or PCL6	Y
PCL Laser	Brother Laser	Brother HL - 4050CDN	PCL5 and/or PCL6	Y
PCL Laser	Brother Laser	Brother HL - 4150	PCL5 and/or PCL6	Y
PCL Laser	Brother Laser	Brother HL - 4200CN	PCL5 and/or PCL6	Y
PCL Laser	Brother Laser	Brother HL - 4570	PCL5 and/or PCL6	Y
PCL Laser	Brother Laser	Brother HL - 5150D	PCL5 and/or PCL6	Y
PCL Laser	Brother Laser	Brother HL - 5150DLT	PCL5 and/or PCL6	Y
PCL Laser	Brother Laser	Brother HL - 5170DN	PCL5 and/or PCL6	Y
PCL Laser	Brother Laser	Brother HL - 5170DNLT	PCL5 and/or PCL6	Y
PCL Laser	Brother Laser	Brother HL - 5240	PCL5 and/or PCL6	Y
PCL Laser	Brother Laser	Brother HL - 5250DN	PCL5 and/or PCL6	Y
PCL Laser	Brother Laser	Brother HL - 5250DN	PCL5 and/or PCL6	Y
PCL Laser	Brother Laser	Brother HL - 5250DTN	PCL5 and/or PCL6	Y
PCL Laser	Brother Laser	Brother HL - 5270DB	PCL5 and/or PCL6	Y
PCL Laser	Brother Laser	Brother HL - 5280DW	PCL5 and/or PCL6	Y
PCL Laser	Brother Laser	Brother HL - 5280DW BR-Script3	PCL5 and/or PCL6	Y
PCL Laser	Brother Laser	Brother HL - 5340	PCL5 and/or PCL6	Y
PCL Laser	Brother Laser	Brother HL - 5370	PCL5 and/or PCL6	Y
PCL Laser	Brother Laser	Brother HL - 6050D	PCL5 and/or PCL6	Y
PCL Laser	Brother Laser	Brother HL - 6050DN	PCL5 and/or PCL6	Y
PCL Laser	Brother Laser	Brother HL - 6050DW	PCL5 and/or PCL6	Y
PCL Laser	Brother Laser	Brother HL - 7050	PCL5 and/or PCL6	Y
PCL Laser	Brother Laser	Brother HL - 7050N	PCL5 and/or PCL6	Y
PCL Laser	Brother Laser	Brother HL - 8050N	PCL5 and/or PCL6	Y
PCL Laser	Brother Laser	Brother MFC - 7225N	PCL5 and/or PCL6	Y

Type	Brand Name	Printer Name/Number	PDL (EG)	Wired/Wireless
PCL Laser	Brother Laser	Brother MFC - 7440W	PCL5 and/or PCL6	Y
PCL Laser	Brother Laser	Brother MFC - 7820N	PCL5 and/or PCL6	Y
PCL Laser	Brother Laser	Brother MFC - 7840W	PCL5 and/or PCL6	Y
PCL Laser	Brother Laser	Brother MFC - 7860DW	PCL5 and/or PCL6	Y
PCL Laser	Brother Laser	Brother MFC - 8220	PCL5 and/or PCL6	Y
PCL Laser	Brother Laser	Brother MFC - 8370	PCL5 and/or PCL6	Y
PCL Laser	Brother Laser	Brother MFC - 8380	PCL5 and/or PCL6	Y
PCL Laser	Brother Laser	Brother MFC - 8440	PCL5 and/or PCL6	Y
PCL Laser	Brother Laser	Brother MFC - 8460N	PCL5 and/or PCL6	Y
PCL Laser	Brother Laser	Brother MFC - 8480DN	PCL5 and/or PCL6	Y
PCL Laser	Brother Laser	Brother MFC - 8840D	PCL5 and/or PCL6	Y
PCL Laser	Brother Laser	Brother MFC - 8840DN	PCL5 and/or PCL6	Y
PCL Laser	Brother Laser	Brother MFC - 8860DN	PCL5 and/or PCL6	Y
PCL Laser	Brother Laser	Brother MFC - 8870DW	PCL5 and/or PCL6	Y
PCL Laser	Brother Laser	Brother MFC - 8890DW	PCL5 and/or PCL6	Y
PCL Laser	Brother Laser	Brother MFC - 9010CN	PCL5 and/or PCL6	Y
PCL Laser	Brother Laser	Brother MFC - 9120CN	PCL5 and/or PCL6	Y
PCL Laser	Brother Laser	Brother MFC - 9320CW	PCL5 and/or PCL6	Y
PCL Laser	Brother Laser	Brother MFC - 9420CN	PCL5 and/or PCL6	Y
PCL Laser	Brother Laser	Brother MFC - 9450CDN	PCL5 and/or PCL6	Y
PCL Laser	Brother Laser	Brother MFX - 8880DN	PCL5 and/or PCL6	Y
PCL Laser	Brother Laser	Brother MFX - 9970	PCL5 and/or PCL6	Y
PCL Laser	Canon Laser	Canon Color imageRUNNER C2058	PCL5 and/or PCL6	Y
PCL Laser	Canon Laser	Canon Color imageRUNNER C2380	PCL5 and/or PCL6	Y
PCL Laser	Canon Laser	Canon Color imageRUNNER C2550	PCL5 and/or PCL6	Y
PCL Laser	Canon Laser	Canon Color imageRUNNER C2570	PCL5 and/or PCL6	Y
PCL Laser	Canon Laser	Canon Color imageRUNNER C2620N	PCL5 and/or PCL6	Y
PCL Laser	Canon Laser	Canon Color imageRUNNER C2880	PCL5 and/or PCL6	Y
PCL Laser	Canon Laser	Canon Color imageRUNNER C3080	PCL5 and/or PCL6	Y
PCL Laser	Canon Laser	Canon Color imageRUNNER C3080	PCL5 and/or PCL6	Y

Type	Brand Name	Printer Name/Number	PDL (EG)	Wired/Wireless
PCL Laser	Canon Laser	Canon Color imageRUNNER C3100N	PCL5 and/or PCL6	Y
PCL Laser	Canon Laser	Canon Color imageRUNNER C3170i	PCL5 and/or PCL6	Y
PCL Laser	Canon Laser	Canon Color imageRUNNER C3200N	PCL5 and/or PCL6	Y
PCL Laser	Canon Laser	Canon Color imageRUNNER C3220N	PCL5 and/or PCL6	Y
PCL Laser	Canon Laser	Canon Color imageRUNNER C3380	PCL5 and/or PCL6	Y
PCL Laser	Canon Laser	Canon Color imageRUNNER C3480	PCL5 and/or PCL6	Y
PCL Laser	Canon Laser	Canon Color imageRUNNER C3580	PCL5 and/or PCL6	Y
PCL Laser	Canon Laser	Canon Color imageRUNNER C4080	PCL5 and/or PCL6	Y
PCL Laser	Canon Laser	Canon Color imageRUNNER C4580	PCL5 and/or PCL6	Y
PCL Laser	Canon Laser	Canon Color imageRUNNER C5180	PCL5 and/or PCL6	Y
PCL Laser	Canon Laser	Canon Color imageRUNNER C5181	PCL5 and/or PCL6	Y
PCL Laser	Canon Laser	Canon Color imageRUNNER C5185	PCL5 and/or PCL6	Y
PCL Laser	Canon Laser	Canon Color imageRUNNER C5185 PRO	PCL5 and/or PCL6	Y
PCL Laser	Canon Laser	Canon Color imageRUNNER C5800	PCL5 and/or PCL6	Y
PCL Laser	Canon Laser	Canon Color imageRUNNER C6800	PCL5 and/or PCL6	Y
PCL Laser	Canon Laser	Canon imageCLASS 4000	PCL5 and/or PCL6	Y
PCL Laser	Canon Laser	Canon imageCLASS C2100	PCL5 and/or PCL6	Y
PCL Laser	Canon Laser	Canon imageCLASS MF9280Cdn	PCL5 and/or PCL6	Y
PCL Laser	Canon Laser	Canon imagePRESS 1110	PCL5 and/or PCL6	Y
PCL Laser	Canon Laser	Canon imagePRESS 1125	PCL5 and/or PCL6	Y
PCL Laser	Canon Laser	Canon imagePRESS 1135	PCL5 and/or PCL6	Y
PCL Laser	Canon Laser	Canon imagePRESS C1+	PCL5 and/or PCL6	Y
PCL Laser	Canon Laser	Canon imagePRESS C6000	PCL5 and/or PCL6	Y
PCL Laser	Canon Laser	Canon imagePRESS C6000 A - 1100 Server	PCL5 and/or PCL6	Y
PCL Laser	Canon Laser	Canon imagePRESS C6000 A - 2100 Server	PCL5 and/or PCL6	Y
PCL Laser	Canon Laser	Canon imagePRESS C6000 A3100 Server	PCL5 and/or PCL6	Y
PCL Laser	Canon Laser	Canon imagePRESS C7000	PCL5 and/or PCL6	Y
PCL Laser	Canon Laser	Canon imagePRESS C7000 A - 2000 Server	PCL5 and/or PCL6	Y

Type	Brand Name	Printer Name/Number	PDL (EG)	Wired/Wireless
PCL Laser	Canon Laser	Canon imagePRESS C7000 A - 2100 Server	PCL5 and/or PCL6	Y
PCL Laser	Canon Laser	Canon imagePRESS C7000 A3000 Server	PCL5 and/or PCL6	Y
PCL Laser	Canon Laser	Canon imagePRESS C7000 A3100 Server	PCL5 and/or PCL6	Y
PCL Laser	Canon Laser	Canon imageRUNNER 105	PCL5 and/or PCL6	Y
PCL Laser	Canon Laser	Canon imageRUNNER 105+	PCL5 and/or PCL6	Y
PCL Laser	Canon Laser	Canon imageRUNNER 110	PCL5 and/or PCL6	Y
PCL Laser	Canon Laser	Canon imageRUNNER 2200	PCL5 and/or PCL6	Y
PCL Laser	Canon Laser	Canon imageRUNNER 2200i	PCL5 and/or PCL6	Y
PCL Laser	Canon Laser	Canon imageRUNNER 2200P	PCL5 and/or PCL6	Y
PCL Laser	Canon Laser	Canon imageRUNNER 2220N	PCL5 and/or PCL6	Y
PCL Laser	Canon Laser	Canon imageRUNNER 2270	PCL5 and/or PCL6	Y
PCL Laser	Canon Laser	Canon imageRUNNER 2520	PCL5 and/or PCL6	Y
PCL Laser	Canon Laser	Canon imageRUNNER 2525	PCL5 and/or PCL6	Y
PCL Laser	Canon Laser	Canon imageRUNNER 2530	PCL5 and/or PCL6	Y
PCL Laser	Canon Laser	Canon imageRUNNER 2535	PCL5 and/or PCL6	Y
PCL Laser	Canon Laser	Canon imageRUNNER 2545	PCL5 and/or PCL6	Y
PCL Laser	Canon Laser	Canon imageRUNNER 2800	PCL5 and/or PCL6	Y
PCL Laser	Canon Laser	Canon imageRUNNER 2800P	PCL5 and/or PCL6	Y
PCL Laser	Canon Laser	Canon imageRUNNER 2870	PCL5 and/or PCL6	Y
PCL Laser	Canon Laser	Canon imageRUNNER 2870NE	PCL5 and/or PCL6	Y
PCL Laser	Canon Laser	Canon imageRUNNER 3025	PCL5 and/or PCL6	Y
PCL Laser	Canon Laser	Canon imageRUNNER 3030	PCL5 and/or PCL6	Y
PCL Laser	Canon Laser	Canon imageRUNNER 3035	PCL5 and/or PCL6	Y
PCL Laser	Canon Laser	Canon imageRUNNER 3045	PCL5 and/or PCL6	Y
PCL Laser	Canon Laser	Canon imageRUNNER 3180C	PCL5 and/or PCL6	Y
PCL Laser	Canon Laser	Canon imageRUNNER 3225	PCL5 and/or PCL6	Y
PCL Laser	Canon Laser	Canon imageRUNNER 3230	PCL5 and/or PCL6	Y
PCL Laser	Canon Laser	Canon imageRUNNER 3235	PCL5 and/or PCL6	Y
PCL Laser	Canon Laser	Canon imageRUNNER 3245	PCL5 and/or PCL6	Y



Type	Brand Name	Printer Name/Number	PDL (EG)	Wired/Wireless
PCL Laser	Canon Laser	Canon imageRUNNER C6870	PCL5 and/or PCL6	Y
PCL Laser	Canon Laser	Canon imageRUNNER C6870N	PCL5 and/or PCL6	Y
PCL Laser	Canon Laser	Canon imageRUNNER C6870U	PCL5 and/or PCL6	Y
PCL Laser	Canon Laser	Canon imageRUNNER C6880	PCL5 and/or PCL6	Y
PCL Laser	Canon Laser	Canon imageRUNNER C6880	PCL5 and/or PCL6	Y
PCL Laser	Canon Laser	Canon imageRUNNER LBP 5970	PCL5 and/or PCL6	Y
PCL Laser	Canon Laser	Canon imageRUNNER LBP 5975	PCL5 and/or PCL6	Y
PCL Laser	Canon Laser	Canon imageRUNNER LBP3470	PCL5 and/or PCL6	Y
PCL Laser	Canon Laser	Canon imageRUNNER LBP3560	PCL5 and/or PCL6	Y
PCL Laser	Canon Laser	Canon imageRUNNER LBP5460	PCL5 and/or PCL6	Y
PCL Laser	Canon Laser	Canon imageRUNNER Pro 125VP	PCL5 and/or PCL6	Y
PCL Laser	Canon Laser	Canon imageRUNNER Pro 150+	PCL5 and/or PCL6	Y
PCL Laser	Canon Laser	Canon imageRUNNER Pro 150VP	PCL5 and/or PCL6	Y
PCL Laser	Canon Laser	Canon imageRUNNER Pro 7110VP	PCL5 and/or PCL6	Y
PCL Laser	Canon Laser	Canon imageRUNNER Pro 7125VP	PCL5 and/or PCL6	Y
PCL Laser	Canon Laser	Canon imageRUNNER Pro 7138VP	PCL5 and/or PCL6	Y
PCL Laser	Canon Laser	Canon imageRUNNER Pro 7150VP	PCL5 and/or PCL6	Y
PCL Laser	Canon Laser	Canon i - SENSYS LBP6750cn	PCL5 and/or PCL6	Y
PCL Laser	Canon Laser	Canon LBP 1760e	PCL5 and/or PCL6	Y
PCL Laser	Canon Laser	Canon LBP 3260	PCL5 and/or PCL6	Y
PCL Laser	Canon Laser	Canon LBP 3370	PCL5 and/or PCL6	Y
PCL Laser	Canon Laser	Canon LBP 3460	PCL5 and/or PCL6	Y
PCL Laser	Canon Laser	Canon LBP 460PS	PCL5 and/or PCL6	Y
PCL Laser	Canon Laser	Canon LBP 5360	PCL5 and/or PCL6	Y
PCL Laser	Canon Laser	Canon LBP 5960	PCL5 and/or PCL6	Y
PCL Laser	Canon Laser	Canon LBP 6650dn	PCL5 and/or PCL6	Y
PCL Laser	Canon Laser	Canon LBP 6650n	PCL5 and/or PCL6	Y
PCL Laser	Canon Laser	Canon LBP 6750dn	PCL5 and/or PCL6	Y
PCL Laser	Canon Laser	Canon LBP 7750cdn	PCL5 and/or PCL6	Y
PCL Laser	Canon Laser	Canon LBP - 1000	PCL5 and/or PCL6	Y

Type	Brand Name	Printer Name/Number	PDL (EG)	Wired/Wireless
PCL Laser	Canon Laser	Canon LBP - 1760	PCL5 and/or PCL6	Y
PCL Laser	Compaq Laser	Compaq LN21N	PCL5 and/or PCL6	Y
PCL Laser	Compaq Laser	Compaq LN21P	PCL5 and/or PCL6	Y
PCL Laser	Compaq Laser	Compaq LN28A	PCL5 and/or PCL6	Y
PCL Laser	Compaq Laser	Compaq LN28N	PCL5 and/or PCL6	Y
PCL Laser	Compaq Laser	Compaq LNM40 - CA	PCL5 and/or PCL6	Y
PCL Laser	Compaq Laser	Compaq LNM40 - DA	PCL5 and/or PCL6	Y
PCL Laser	HP Laser	CP5525n/dn/xh	PCL5 and/or PCL6	Y
PCL Laser	OCE Laser	CS230	PCL5 and/or PCL6	Y
PCL Laser	Datametrics Laser	Datametrics Model 1980	PCL5 and/or PCL6	Y
PCL Laser	Datametrics Laser	Datametrics Model 2180	PCL5 and/or PCL6	Y
PCL Laser	Datametrics Laser	Datametrics Model 3400	PCL5 and/or PCL6	Y
PCL Laser	Datametrics Laser	Datametrics Model 3402	PCL5 and/or PCL6	Y
PCL Laser	Dell Laser	Dell 2145cn Multifunction Color Laser Printer	PCL5 and/or PCL6	Y
PCL Laser	Dell Laser	Dell 2335dn Multifunction Laser Printer	PCL5 and/or PCL6	Y
PCL Laser	Dell Laser	Dell 2350d Mono Laser Printer	PCL5 and/or PCL6	Y
PCL Laser	Dell Laser	Dell 2350dn Mono Laser Printer	PCL5 and/or PCL6	Y
PCL Laser	Dell Laser	Dell 2355dn Multifunction Laser Printer	PCL5 and/or PCL6	Y
PCL Laser	Dell Laser	Dell 3130cn	PCL5 and/or PCL6	Y
PCL Laser	Dell Laser	Dell 3330dn Laser Printer	PCL5 and/or PCL6	Y
PCL Laser	Dell Laser	Dell 3333dn Multifunction Laser Printer	PCL5 and/or PCL6	Y
PCL Laser	Dell Laser	Dell 5130 cdn Color Laser Printer	PCL5 and/or PCL6	Y
PCL Laser	Dell Laser	Dell 5230dn Laser Printer	PCL5 and/or PCL6	Y
PCL Laser	Dell Laser	Dell 5230n Laser Printer	PCL5 and/or PCL6	Y
PCL Laser	Dell Laser	Dell 5350dn Laser Printer	PCL5 and/or PCL6	Y
PCL Laser	Dell Laser	Dell 5530dn Laser Printer	PCL5 and/or PCL6	Y
PCL Laser	Dell Laser	Dell 5535dn Multifunction Laser Printer	PCL5 and/or PCL6	Y
PCL Laser	Dell Laser	Dell 7130cdn Color Printer	PCL5 and/or PCL6	Y
PCL Laser	Dell Laser	Dell 7330dn Laser Printer	PCL5 and/or PCL6	Y

Type	Brand Name	Printer Name/Number	PDL (EG)	Wired/Wireless	Type	Brand Name	Printer Name/Number	PDL (EG)	Wired/Wireless
PCL Laser	Dell Laser	Dell Laser Printer 1130	PCL5 and/or PCL6	Y	PCL Laser	Duplo Laser	Duplo Docucate MD - 551N	PCL5 and/or PCL6	Y
PCL Laser	Dell Laser	Dell Laser Printer 1130n	PCL5 and/or PCL6	Y	PCL Laser	Duplo Laser	Duplo Docucate MD - 621N	PCL5 and/or PCL6	Y
PCL Laser	Dell Laser	Dell Laser Printer 1700n	PCL5 and/or PCL6	Y	PCL Laser	Duplo Laser	Duplo Docucate MD - 701N	PCL5 and/or PCL6	Y
PCL Laser	Dell Laser	Dell Laser Printer 1710	PCL5 and/or PCL6	Y	PCL Laser	Epson Laser	Epson AcuLaser 2600N	PCL5 and/or PCL6	Y
PCL Laser	Dell Laser	Dell Laser Printer 1710n	PCL5 and/or PCL6	Y	PCL Laser	Epson Laser	Epson AcuLaser Aculaser M8000	PCL5 and/or PCL6	Y
PCL Laser	Dell Laser	Dell Laser Printer 1720	PCL5 and/or PCL6	Y	PCL Laser	Epson Laser	Epson AcuLaser C1900	PCL5 and/or PCL6	Y
PCL Laser	Dell Laser	Dell Laser Printer 2150cn	PCL5 and/or PCL6	Y	PCL Laser	Epson Laser	Epson AcuLaser C1900PS	PCL5 and/or PCL6	Y
PCL Laser	Dell Laser	Dell Laser Printer 2155cn	PCL5 and/or PCL6	Y	PCL Laser	Epson Laser	Epson AcuLaser C2000PS	PCL5 and/or PCL6	Y
PCL Laser	Dell Laser	Dell Laser Printer 3000cn	PCL5 and/or PCL6	Y	PCL Laser	Epson Laser	Epson AcuLaser C2000PSDT	PCL5 and/or PCL6	Y
PCL Laser	Dell Laser	Dell Laser Printer 3100cn	PCL5 and/or PCL6	Y	PCL Laser	Epson Laser	Epson AcuLaser C2600N	PCL5 and/or PCL6	Y
PCL Laser	Dell Laser	Dell Laser Printer 3110cn	PCL5 and/or PCL6	Y	PCL Laser	Epson Laser	Epson AcuLaser C2800N / DN	PCL5 and/or PCL6	Y
PCL Laser	Dell Laser	Dell Laser Printer 3110n	PCL5 and/or PCL6	Y	PCL Laser	Epson Laser	Epson AcuLaser C3800	PCL5 and/or PCL6	Y
PCL Laser	Dell Laser	Dell Laser Printer 3115	PCL5 and/or PCL6	Y	PCL Laser	Epson Laser	Epson AcuLaser C3900	PCL5 and/or PCL6	Y
PCL Laser	Dell Laser	Dell Laser Printer 5100cn	PCL5 and/or PCL6	Y	PCL Laser	Epson Laser	Epson AcuLaser C4100	PCL5 and/or PCL6	Y
PCL Laser	Dell Laser	Dell Laser Printer 5110cn	PCL5 and/or PCL6	Y	PCL Laser	Epson Laser	Epson AcuLaser C4200	PCL5 and/or PCL6	Y
PCL Laser	Dell Laser	Dell Laser Printer 5210n	PCL5 and/or PCL6	Y	PCL Laser	Epson Laser	Epson AcuLaser C8500	PCL5 and/or PCL6	Y
PCL Laser	Dell Laser	Dell Laser Printer 5310n	PCL5 and/or PCL6	Y	PCL Laser	Epson Laser	Epson AcuLaser C8500DT	PCL5 and/or PCL6	Y
PCL Laser	Dell Laser	Dell Laser Printer 5330dn	PCL5 and/or PCL6	Y	PCL Laser	Epson Laser	Epson AcuLaser C8500PS	PCL5 and/or PCL6	Y
PCL Laser	Dell Laser	Dell Laser Printer m5200	PCL5 and/or PCL6	Y	PCL Laser	Epson Laser	Epson AcuLaser C8500PSDT	PCL5 and/or PCL6	Y
PCL Laser	Dell Laser	Dell MFP Laser Printer 1600n	PCL5 and/or PCL6	Y	PCL Laser	Epson Laser	Epson AcuLaser C8600	PCL5 and/or PCL6	Y
PCL Laser	Dell Laser	Dell Multifunction Laser	PCL5 and/or PCL6	Y	PCL Laser	Epson Laser	Epson AcuLaser C8600PS	PCL5 and/or PCL6	Y
PCL Laser	FujiXerox Laser	DocuPrint M255df	PCL5 and/or PCL6	Y	PCL Laser	Epson Laser	Epson AcuLaser C8600PSDT	PCL5 and/or PCL6	Y
PCL Laser	FujiXerox Laser	DocuPrint M255z	PCL5 and/or PCL6	Y	PCL Laser	Epson Laser	Epson AcuLaser C9100	PCL5 and/or PCL6	Y
PCL Laser	FujiXerox Laser	DocuPrint P255dw	PCL5 and/or PCL6	Y	PCL Laser	Epson Laser	Epson AcuLaser C9200	PCL5 and/or PCL6	Y
PCL Laser	Duplo Laser	Duplo Docucate CD - 2501N	PCL5 and/or PCL6	Y	PCL Laser	Epson Laser	Epson AcuLaser ColorStation C8600+	PCL5 and/or PCL6	Y
PCL Laser	Duplo Laser	Duplo Docucate MD - 168D	PCL5 and/or PCL6	Y	PCL Laser	Epson Laser	Epson Aculaser CX16	PCL5 and/or PCL6	Y
PCL Laser	Duplo Laser	Duplo Docucate MD - 231	PCL5 and/or PCL6	Y	PCL Laser	Epson Laser	Epson Aculaser CX21N	PCL5 and/or PCL6	Y
PCL Laser	Duplo Laser	Duplo Docucate MD - 271	PCL5 and/or PCL6	Y	PCL Laser	Epson Laser	Epson Aculaser CX24	PCL5 and/or PCL6	Y
PCL Laser	Duplo Laser	Duplo Docucate MD - 351N	PCL5 and/or PCL6	Y	PCL Laser	Epson Laser	Epson Aculaser CX28	PCL5 and/or PCL6	Y
PCL Laser	Duplo Laser	Duplo Docucate MD - 451N	PCL5 and/or PCL6	Y	PCL Laser	Epson Laser	Epson Aculaser M2000D	PCL5 and/or PCL6	Y

Type	Brand Name	Printer Name/Number	PDL (EG)	Wired/Wireless
PCL Laser	Epson Laser	Epson Aculaser M2000DN	PCL5 and/or PCL6	Y
PCL Laser	Epson Laser	Epson Aculaser M4000D	PCL5 and/or PCL6	Y
PCL Laser	Epson Laser	Epson AL - M2300	PCL5 and/or PCL6	Y
PCL Laser	Epson Laser	Epson AL - M2310	PCL5 and/or PCL6	Y
PCL Laser	Epson Laser	Epson AL - M2400	PCL5 and/or PCL6	Y
PCL Laser	Epson Laser	Epson AL - M2410	PCL5 and/or PCL6	Y
PCL Laser	Epson Laser	Epson AL - MX20	PCL5 and/or PCL6	Y
PCL Laser	Epson Laser	Epson AL - MX21	PCL5 and/or PCL6	Y
PCL Laser	Epson Laser	Epson EPL - 3000 EPSONScript	PCL5 and/or PCL6	Y
PCL Laser	Epson Laser	Epson EPL - 5700 EPSONScript	PCL5 and/or PCL6	Y
PCL Laser	Epson Laser	Epson EPL - 5800	PCL5 and/or PCL6	Y
PCL Laser	Epson Laser	Epson EPL - 5800N	PCL5 and/or PCL6	Y
PCL Laser	Epson Laser	Epson EPL - 5800PS	PCL5 and/or PCL6	Y
PCL Laser	Epson Laser	Epson EPL - 5900	PCL5 and/or PCL6	Y
PCL Laser	Epson Laser	Epson EPL - 5900N	PCL5 and/or PCL6	Y
PCL Laser	Epson Laser	Epson EPL - 5900PS	PCL5 and/or PCL6	Y
PCL Laser	Epson Laser	Epson EPL - 6100	PCL5 and/or PCL6	Y
PCL Laser	Epson Laser	Epson EPL - 6100PS	PCL5 and/or PCL6	Y
PCL Laser	Epson Laser	Epson EPL - 6200	PCL5 and/or PCL6	Y
PCL Laser	Epson Laser	Epson EPL - C8200 PS3	PCL5 and/or PCL6	Y
PCL Laser	Epson Laser	Epson EPL - N1600	PCL5 and/or PCL6	Y
PCL Laser	Epson Laser	Epson EPL - N2000/A4 EPSONScript	PCL5 and/or PCL6	Y
PCL Laser	Epson Laser	Epson EPL - N2050	PCL5 and/or PCL6	Y
PCL Laser	Epson Laser	Epson EPL - N2050 PS3	PCL5 and/or PCL6	Y
PCL Laser	Epson Laser	Epson EPL - N2050+	PCL5 and/or PCL6	Y
PCL Laser	Epson Laser	Epson EPL - N2050D+	PCL5 and/or PCL6	Y
PCL Laser	Epson Laser	Epson EPL - N2050DT+	PCL5 and/or PCL6	Y
PCL Laser	Epson Laser	Epson EPL - N2050PS	PCL5 and/or PCL6	Y
PCL Laser	Epson Laser	Epson EPL - N2050PS+	PCL5 and/or PCL6	Y
PCL Laser	Epson Laser	Epson EPL - N2050T	PCL5 and/or PCL6	Y

Type	Brand Name	Printer Name/Number	PDL (EG)	Wired/Wireless
PCL Laser	Epson Laser	Epson EPL - N2550	PCL5 and/or PCL6	Y
PCL Laser	Epson Laser	Epson EPL - N2550DT	PCL5 and/or PCL6	Y
PCL Laser	Epson Laser	Epson EPL - N2550T	PCL5 and/or PCL6	Y
PCL Laser	Epson Laser	Epson EPL - N2700 PS3	PCL5 and/or PCL6	Y
PCL Laser	Epson Laser	Epson EPL - N2750	PCL5 and/or PCL6	Y
PCL Laser	Epson Laser	Epson EPL - N2750DT	PCL5 and/or PCL6	Y
PCL Laser	Epson Laser	Epson EPL - N2750PS	PCL5 and/or PCL6	Y
PCL Laser	Epson Laser	Epson EPL - N3000	PCL5 and/or PCL6	Y
PCL Laser	Epson Laser	Epson EPL - N4000 PS3	PCL5 and/or PCL6	Y
PCL Laser	Epson Laser	Epson EPL - N4000+ PS3	PCL5 and/or PCL6	Y
PCL Laser	Epson Laser	Epson EPL - N7000	PCL5 and/or PCL6	Y
PCL Laser	Epson Laser	Epson FX Able Model - PR v2017 PS	PCL5 and/or PCL6	Y
PCL Laser	Epson Laser	Epson FX Able Model - PR II F/PS	PCL5 and/or PCL6	Y
PCL Laser	Epson Laser	Epson FX AP C5540 I PS	PCL5 and/or PCL6	Y
PCL Laser	Epson Laser	Epson FX AP C6550 I PS	PCL5 and/or PCL6	Y
PCL Laser	Epson Laser	Epson FX DC 250 PS	PCL5 and/or PCL6	Y
PCL Laser	Epson Laser	Epson FX DC 350 PS	PCL5 and/or PCL6	Y
PCL Laser	Epson Laser	Epson FX DC 400 PS	PCL5 and/or PCL6	Y
PCL Laser	Epson Laser	Epson FX DC 450 CP PS	PCL5 and/or PCL6	Y
PCL Laser	Epson Laser	Epson FX DC 450 CP PS	PCL5 and/or PCL6	Y
PCL Laser	Epson Laser	Epson FX DC C5540 I PS	PCL5 and/or PCL6	Y
PCL Laser	Epson Laser	Epson FX DC C6550 I PS	PCL5 and/or PCL6	Y
PCL Laser	Epson Laser	Epson FX DMC 1100 PS	PCL5 and/or PCL6	Y
PCL Laser	Epson Laser	Epson FX DMC 156 PS	PCL5 and/or PCL6	Y
PCL Laser	Epson Laser	Epson FX DMC 186 PS	PCL5 and/or PCL6	Y
PCL Laser	Epson Laser	Epson FX DMC 235 PS	PCL5 and/or PCL6	Y
PCL Laser	Epson Laser	Epson FX DMC 236 PS	PCL5 and/or PCL6	Y
PCL Laser	Epson Laser	Epson FX DMC 285 PS	PCL5 and/or PCL6	Y
PCL Laser	Epson Laser	Epson FX DMC 286 PS	PCL5 and/or PCL6	Y
PCL Laser	Epson Laser	Epson FX DMC 355 PS	PCL5 and/or PCL6	Y



Type	Brand Name	Printer Name/Number	PDL (EG)	Wired/Wireless
PCL Laser	Epson Laser	Epson FX DMC 405 PS	PCL5 and/or PCL6	Y
PCL Laser	Epson Laser	Epson FX DMC 506 CP PS	PCL5 and/or PCL6	Y
PCL Laser	Epson Laser	Epson FX DMC 606 CP PS	PCL5 and/or PCL6	Y
PCL Laser	Epson Laser	Epson FX DMC 706CP PS	PCL5 and/or PCL6	Y
PCL Laser	Epson Laser	Epson FX DMC 900 PS	PCL5 and/or PCL6	Y
PCL Laser	Epson Laser	Epson FX DMC C240 PS	PCL5 and/or PCL6	Y
PCL Laser	Epson Laser	Epson FX DMC C250 PS	PCL5 and/or PCL6	Y
PCL Laser	Epson Laser	Epson FX DMC C250 PS C	PCL5 and/or PCL6	Y
PCL Laser	Epson Laser	Epson FX DMC C320 PS	PCL5 and/or PCL6	Y
PCL Laser	Epson Laser	Epson FX DMC C360 PS	PCL5 and/or PCL6	Y
PCL Laser	Epson Laser	Epson FX DMC C360 PS C	PCL5 and/or PCL6	Y
PCL Laser	Epson Laser	Epson FX DMC C400 PS	PCL5 and/or PCL6	Y
PCL Laser	Epson Laser	Epson FX DMC C450 PS	PCL5 and/or PCL6	Y
PCL Laser	Epson Laser	Epson FX DMC C450 PS C	PCL5 and/or PCL6	Y
PCL Laser	Epson Laser	Epson FX DP 205 - AP PS	PCL5 and/or PCL6	Y
PCL Laser	Epson Laser	Epson FX DP 240A - AP PS	PCL5 and/or PCL6	Y
PCL Laser	Epson Laser	Epson FX DP 255 - AP PS	PCL5 and/or PCL6	Y
PCL Laser	Epson Laser	Epson FX DP 305 - AP PS	PCL5 and/or PCL6	Y
PCL Laser	Epson Laser	Epson FX DP 340A - AP PS	PCL5 and/or PCL6	Y
PCL Laser	Epson Laser	Epson LP - 3000PS F2 v52,3	PCL5 and/or PCL6	Y
PCL Laser	Epson Laser	Epson LP - 8300CPD	PCL5 and/or PCL6	Y
PCL Laser	Epson Laser	Epson LP - 8700PS3	PCL5 and/or PCL6	Y
PCL Laser	Epson Laser	Epson LP - 9200PS3	PCL5 and/or PCL6	Y
PCL Laser	Epson Laser	Epson LP - 9700PS3	PCL5 and/or PCL6	Y
PCL Laser	Epson Laser	Epson MX20DN	PCL5 and/or PCL6	Y
PCL Laser	Epson Laser	Epson Offrio LP - M6000 (LP - S6000)	PCL5 and/or PCL6	Y
PCL Laser	Epson Laser	Epson Offrio LP - M7500 (LP - S7500)	PCL5 and/or PCL6	Y
PCL Laser	Epson Laser	Epson Offrio LP - M7500f	PCL5 and/or PCL6	Y
PCL Laser	FujiXerox Laser	FujiXerox 3017	PCL5 and/or PCL6	Y
PCL Laser	FujiXerox Laser	FujiXerox ApeosPort 350	PCL5 and/or PCL6	Y

Type	Brand Name	Printer Name/Number	PDL (EG)	Wired/Wireless
PCL Laser	FujiXerox Laser	FujiXerox ApeosPort 450	PCL5 and/or PCL6	Y
PCL Laser	FujiXerox Laser	FujiXerox ApeosPort 550	PCL5 and/or PCL6	Y
PCL Laser	FujiXerox Laser	FujiXerox ApeosPort 650	PCL5 and/or PCL6	Y
PCL Laser	FujiXerox Laser	FujiXerox ApeosPort 750	PCL5 and/or PCL6	Y
PCL Laser	FujiXerox Laser	FujiXerox ApeosPort C2200	PCL5 and/or PCL6	Y
PCL Laser	FujiXerox Laser	FujiXerox ApeosPort C2521	PCL5 and/or PCL6	Y
PCL Laser	FujiXerox Laser	FujiXerox ApeosPort C3300	PCL5 and/or PCL6	Y
PCL Laser	FujiXerox Laser	FujiXerox ApeosPort C3626	PCL5 and/or PCL6	Y
PCL Laser	FujiXerox Laser	FujiXerox ApeosPort C4300	PCL5 and/or PCL6	Y
PCL Laser	FujiXerox Laser	FujiXerox ApeosPort C4535	PCL5 and/or PCL6	Y
PCL Laser	FujiXerox Laser	FujiXerox ApeosPort C5540	PCL5 and/or PCL6	Y
PCL Laser	FujiXerox Laser	FujiXerox ApeosPort C6550	PCL5 and/or PCL6	Y
PCL Laser	FujiXerox Laser	FujiXerox ApeosPort C7550	PCL5 and/or PCL6	Y
PCL Laser	FujiXerox Laser	FujiXerox ApeosPort - III 4000	PCL5 and/or PCL6	Y
PCL Laser	FujiXerox Laser	FujiXerox DoceCentre III C4100	PCL5 and/or PCL6	Y
PCL Laser	FujiXerox Laser	FujiXerox DocPrint C2255	PCL5 and/or PCL6	Y
PCL Laser	FujiXerox Laser	FujiXerox DocPrint C3055	PCL5 and/or PCL6	Y
PCL Laser	FujiXerox Laser	FujiXerox DocuCentre 1055	PCL5 and/or PCL6	Y
PCL Laser	FujiXerox Laser	FujiXerox DocuCentre 1085	PCL5 and/or PCL6	Y
PCL Laser	FujiXerox Laser	FujiXerox DocuCentre 155	PCL5 and/or PCL6	Y
PCL Laser	FujiXerox Laser	FujiXerox DocuCentre 185	PCL5 and/or PCL6	Y
PCL Laser	FujiXerox Laser	FujiXerox DocuCentre 230	PCL5 and/or PCL6	Y
PCL Laser	FujiXerox Laser	FujiXerox DocuCentre 250	PCL5 and/or PCL6	Y
PCL Laser	FujiXerox Laser	FujiXerox DocuCentre 251	PCL5 and/or PCL6	Y
PCL Laser	FujiXerox Laser	FujiXerox DocuCentre 280	PCL5 and/or PCL6	Y
PCL Laser	FujiXerox Laser	FujiXerox DocuCentre 350	PCL5 and/or PCL6	Y
PCL Laser	FujiXerox Laser	FujiXerox DocuCentre 351	PCL5 and/or PCL6	Y
PCL Laser	FujiXerox Laser	FujiXerox DocuCentre 352	PCL5 and/or PCL6	Y
PCL Laser	FujiXerox Laser	FujiXerox DocuCentre 400	PCL5 and/or PCL6	Y
PCL Laser	FujiXerox Laser	FujiXerox DocuCentre 401	PCL5 and/or PCL6	Y



Type	Brand Name	Printer Name/Number	PDL (EG)	Wired/Wireless
PCL Laser	FujiXerox Laser	FujiXerox DocuCentre - III 2007	PCL5 and/or PCL6	Y
PCL Laser	FujiXerox Laser	FujiXerox DocuCentre - III 3007	PCL5 and/or PCL6	Y
PCL Laser	FujiXerox Laser	FujiXerox DocuCentre - IV (Apeos-Posrt - IV) C5580	PCL5 and/or PCL6	Y
PCL Laser	FujiXerox Laser	FujiXerox DocuCentre - IV (Apeos-Posrt - IV) C6680	PCL5 and/or PCL6	Y
PCL Laser	FujiXerox Laser	FujiXerox DocuCentre - IV (Apeos-Posrt - IV) C7780	PCL5 and/or PCL6	Y
PCL Laser	FujiXerox Laser	FujiXerox DocuColor 1256 GA (1257 GA)	PCL5 and/or PCL6	Y
PCL Laser	FujiXerox Laser	FujiXerox DocuColor 4055 P	PCL5 and/or PCL6	Y
PCL Laser	FujiXerox Laser	FujiXerox DocuColor 5000AP	PCL5 and/or PCL6	Y
PCL Laser	FujiXerox Laser	FujiXerox DocuColor 5000AP	PCL5 and/or PCL6	Y
PCL Laser	FujiXerox Laser	FujiXerox DocuColor 5000AP	PCL5 and/or PCL6	Y
PCL Laser	FujiXerox Laser	FujiXerox DocuColor 5065 II	PCL5 and/or PCL6	Y
PCL Laser	FujiXerox Laser	FujiXerox DocuColor 5151	PCL5 and/or PCL6	Y
PCL Laser	FujiXerox Laser	FujiXerox DocuColor 6075 II	PCL5 and/or PCL6	Y
PCL Laser	FujiXerox Laser	FujiXerox DocuColor 6075 II	PCL5 and/or PCL6	Y
PCL Laser	FujiXerox Laser	FujiXerox DocuColor 7000 Dcigital Press	PCL5 and/or PCL6	Y
PCL Laser	FujiXerox Laser	FujiXerox DocuColor 7000 Dcigital Press	PCL5 and/or PCL6	Y
PCL Laser	FujiXerox Laser	FujiXerox DocuColor 7000 Dcigital Press	PCL5 and/or PCL6	Y
PCL Laser	FujiXerox Laser	FujiXerox DocueCentre C2101 / C1101	PCL5 and/or PCL6	Y
PCL Laser	FujiXerox Laser	FujiXerox DocuPrint 115	PCL5 and/or PCL6	Y
PCL Laser	FujiXerox Laser	FujiXerox DocuPrint 135	PCL5 and/or PCL6	Y
PCL Laser	FujiXerox Laser	FujiXerox DocuPrint 2020	PCL5 and/or PCL6	Y
PCL Laser	FujiXerox Laser	FujiXerox DocuPrint 203A	PCL5 and/or PCL6	Y
PCL Laser	FujiXerox Laser	FujiXerox DocuPrint 204A	PCL5 and/or PCL6	Y
PCL Laser	FujiXerox Laser	FujiXerox DocuPrint 205	PCL5 and/or PCL6	Y
PCL Laser	FujiXerox Laser	FujiXerox DocuPrint 2060	PCL5 and/or PCL6	Y
PCL Laser	FujiXerox Laser	FujiXerox DocuPrint 2065	PCL5 and/or PCL6	Y
PCL Laser	FujiXerox Laser	Fujixerox DocuPrint 255	PCL5 and/or PCL6	Y
PCL Laser	FujiXerox Laser	Fujixerox DocuPrint 3055	PCL5 and/or PCL6	Y

Type	Brand Name	Printer Name/Number	PDL (EG)	Wired/Wireless
PCL Laser	FujiXerox Laser	FujiXerox DocuPrint 401	PCL5 and/or PCL6	Y
PCL Laser	FujiXerox Laser	FujiXerox DocuPrint 4050	PCL5 and/or PCL6	Y
PCL Laser	FujiXerox Laser	FujiXerox DocuPrint 4060	PCL5 and/or PCL6	Y
PCL Laser	FujiXerox Laser	FujiXerox DocuPrint 5060	PCL5 and/or PCL6	Y
PCL Laser	FujiXerox Laser	FujiXerox Docuprint 92c	PCL5 and/or PCL6	Y
PCL Laser	FujiXerox Laser	FujiXerox DocuPrint 96	PCL5 and/or PCL6	Y
PCL Laser	FujiXerox Laser	FujiXerox DocuPrint C1190 FS	PCL5 and/or PCL6	Y
PCL Laser	FujiXerox Laser	FujiXerox DocuPrint C1616	PCL5 and/or PCL6	Y
PCL Laser	FujiXerox Laser	FujiXerox DocuPrint C2120	PCL5 and/or PCL6	Y
PCL Laser	FujiXerox Laser	FujiXerox DocuPrint C2200	PCL5 and/or PCL6	Y
PCL Laser	FujiXerox Laser	FujiXerox DocuPrint C2424	PCL5 and/or PCL6	Y
PCL Laser	FujiXerox Laser	FujiXerox DocuPrint C2426	PCL5 and/or PCL6	Y
PCL Laser	FujiXerox Laser	FujiXerox DocuPrint C2428	PCL5 and/or PCL6	Y
PCL Laser	FujiXerox Laser	FujiXerox DocuPrint C3140	PCL5 and/or PCL6	Y
PCL Laser	FujiXerox Laser	FujiXerox DocuPrint C3200A	PCL5 and/or PCL6	Y
PCL Laser	FujiXerox Laser	FujiXerox DocuPrint C3210DX	PCL5 and/or PCL6	Y
PCL Laser	FujiXerox Laser	FujiXerox DocuPrint C3290	PCL5 and/or PCL6	Y
PCL Laser	FujiXerox Laser	FujiXerox DocuPrint C3290 FS	PCL5 and/or PCL6	Y
PCL Laser	FujiXerox Laser	FujiXerox DocuPrint C3300 DX	PCL5 and/or PCL6	Y
PCL Laser	FujiXerox Laser	FujiXerox DocuPrint C3540	PCL5 and/or PCL6	Y
PCL Laser	FujiXerox Laser	FujiXerox DocuPrint C4350	PCL5 and/or PCL6	Y
PCL Laser	FujiXerox Laser	FujiXerox DocuPrint C5005	PCL5 and/or PCL6	Y
PCL Laser	FujiXerox Laser	FujiXerox DocuPrint C5005d	PCL5 and/or PCL6	Y
PCL Laser	FujiXerox Laser	FujiXerox DocuPrint C525A	PCL5 and/or PCL6	Y
PCL Laser	FujiXerox Laser	FujiXerox DocuPrint C525AFS	PCL5 and/or PCL6	Y
PCL Laser	FujiXerox Laser	FujiXerox DocuPrint C5450	PCL5 and/or PCL6	Y
PCL Laser	FujiXerox Laser	FujiXerox DocuPrint C6835	PCL5 and/or PCL6	Y
PCL Laser	FujiXerox Laser	FujiXerox DocuPrint C6835 Lite	PCL5 and/or PCL6	Y
PCL Laser	FujiXerox Laser	FujiXerox DocuPrint CM305	PCL5 and/or PCL6	Y
PCL Laser	FujiXerox Laser	FujiXerox DocuPrint CP305D	PCL5 and/or PCL6	Y

Type	Brand Name	Printer Name/Number	PDL (EG)	Wired/Wireless
PCL Laser	FujiXerox Laser	FujiXerox DocuTech 6180 Production Publisher	PCL5 and/or PCL6	Y
PCL Laser	FujiXerox Laser	FujiXerox FX 4112	PCL5 and/or PCL6	Y
PCL Laser	FujiXerox Laser	FujiXerox FX 4127	PCL5 and/or PCL6	Y
PCL Laser	FujiXerox Laser	FujiXerox FX4110EPS	PCL5 and/or PCL6	Y
PCL Laser	FujiXerox Laser	FujiXerox FX4590EPS	PCL5 and/or PCL6	Y
PCL Laser	FujiXerox Laser	FujiXerox Phaser 3125N	PCL5 and/or PCL6	Y
PCL Laser	FujiXerox Laser	FujiXerox Phaser 3160n	PCL5 and/or PCL6	Y
PCL Laser	FujiXerox Laser	FujiXerox Phaser 3200 MFP	PCL5 and/or PCL6	Y
PCL Laser	FujiXerox Laser	FujiXerox Phaser 3428	PCL5 and/or PCL6	Y
PCL Laser	FujiXerox Laser	FujiXerox Phaser 3435	PCL5 and/or PCL6	Y
PCL Laser	FujiXerox Laser	FujiXerox Phaser 3435dn	PCL5 and/or PCL6	Y
PCL Laser	FujiXerox Laser	FujiXerox Phaser 4510	PCL5 and/or PCL6	Y
PCL Laser	FujiXerox Laser	FujiXerox Phaser 5500N	PCL5 and/or PCL6	Y
PCL Laser	FujiXerox Laser	FujiXerox Phaser 5550	PCL5 and/or PCL6	Y
PCL Laser	FujiXerox Laser	FujiXerox Phaser 6360N / 6360DN / 6360DT / 6360DX	PCL5 and/or PCL6	Y
PCL Laser	FujiXerox Laser	FujiXerox Phaser 7760	PCL5 and/or PCL6	Y
PCL Laser	FujiXerox Laser	FujiXerox Phaser 8560	PCL5 and/or PCL6	Y
PCL Laser	FujiXerox Laser	FujiXerox Phaser 8560MFP N / 8560MFP DN / 8560MFP DT / 8560MFP DX	PCL5 and/or PCL6	Y
PCL Laser	FujiXerox Laser	FujiXerox WorkCentre 3210	PCL5 and/or PCL6	Y
PCL Laser	FujiXerox Laser	FujiXerox WorkCentre 3220	PCL5 and/or PCL6	Y
PCL Laser	FujiXerox Laser	FujiXerox WorkCentre 3220	PCL5 and/or PCL6	Y
PCL Laser	FujiXerox Laser	FujiXerox workCentre 4250	PCL5 and/or PCL6	Y
PCL Laser	FujiXerox Laser	FujiXerox WorkCentre 4250c / s / x / xf	PCL5 and/or PCL6	Y
PCL Laser	FujiXerox Laser	FujiXerox WorkCentre 518 - II	PCL5 and/or PCL6	Y
PCL Laser	FujiXerox Laser	FujiXerox WorkCentre 520	PCL5 and/or PCL6	Y
PCL Laser	GCC Laser	GCC Elite 12/1200N	PCL5 and/or PCL6	Y
PCL Laser	GCC Laser	GCC Elite 12/600	PCL5 and/or PCL6	Y
PCL Laser	GCC Laser	GCC Elite 12/600N	PCL5 and/or PCL6	Y

Type	Brand Name	Printer Name/Number	PDL (EG)	Wired/Wireless
PCL Laser	GCC Laser	GCC Elite 21DN	PCL5 and/or PCL6	Y
PCL Laser	GCC Laser	GCC Elite 21DN+	PCL5 and/or PCL6	Y
PCL Laser	GCC Laser	GCC Elite 21N	PCL5 and/or PCL6	Y
PCL Laser	GCC Laser	GCC Elite 21N+	PCL5 and/or PCL6	Y
PCL Laser	GCC Laser	GCC Elite 21SE	PCL5 and/or PCL6	Y
PCL Laser	GCC Laser	GCC Elite 26DN	PCL5 and/or PCL6	Y
PCL Laser	GCC Laser	GCC Elite 26N	PCL5 and/or PCL6	Y
PCL Laser	GCC Laser	GCC Elite XL20/1200	PCL5 and/or PCL6	Y
PCL Laser	GCC Laser	GCC Elite XL20/600	PCL5 and/or PCL6	Y
PCL Laser	GCC Laser	GCC Elite XL20/800	PCL5 and/or PCL6	Y
PCL Laser	GCC Laser	GCC Elite XL40DN	PCL5 and/or PCL6	Y
PCL Laser	GCC Laser	GCC Elite XL40N	PCL5 and/or PCL6	Y
PCL Laser	Gestetner Laser	Gestetner 10502 PS	PCL5 and/or PCL6	Y
PCL Laser	Gestetner Laser	Gestetner 10512 PS	PCL5 and/or PCL6	Y
PCL Laser	Gestetner Laser	Gestetner 2212 PS	PCL5 and/or PCL6	Y
PCL Laser	Gestetner Laser	Gestetner 2712 PS	PCL5 and/or PCL6	Y
PCL Laser	Gestetner Laser	Gestetner 32105 PS	PCL5 and/or PCL6	Y
PCL Laser	Gestetner Laser	Gestetner 3212 PS	PCL5 and/or PCL6	Y
PCL Laser	Gestetner Laser	Gestetner 3215s PS	PCL5 and/or PCL6	Y
PCL Laser	Gestetner Laser	Gestetner 3218 PS	PCL5 and/or PCL6	Y
PCL Laser	Gestetner Laser	Gestetner 3222 PS	PCL5 and/or PCL6	Y
PCL Laser	Gestetner Laser	Gestetner 3227 PS	PCL5 and/or PCL6	Y
PCL Laser	Gestetner Laser	Gestetner 3235 PS	PCL5 and/or PCL6	Y
PCL Laser	Gestetner Laser	Gestetner 3235e PS	PCL5 and/or PCL6	Y
PCL Laser	Gestetner Laser	Gestetner 3235s PS	PCL5 and/or PCL6	Y
PCL Laser	Gestetner Laser	Gestetner 3245 PS	PCL5 and/or PCL6	Y
PCL Laser	Gestetner Laser	Gestetner 3245e PS	PCL5 and/or PCL6	Y
PCL Laser	Gestetner Laser	Gestetner 3255 PS	PCL5 and/or PCL6	Y
PCL Laser	Gestetner Laser	Gestetner 3265 PS	PCL5 and/or PCL6	Y
PCL Laser	Gestetner Laser	Gestetner 3285 PS	PCL5 and/or PCL6	Y



Type	Brand Name	Printer Name/Number	PDL (EG)	Wireld/Wireless	Type	Brand Name	Printer Name/Number	PDL (EG)	Wireld/Wireless
PCL Laser	Gestetner Laser	Gestetner DSm730 PS	PCL5 and/or PCL6	Y	PCL Laser	Gestetner Laser	Gestetner MP9000/DSm790 PS	PCL5 and/or PCL6	Y
PCL Laser	Gestetner Laser	Gestetner DSm735/735G PS	PCL5 and/or PCL6	Y	PCL Laser	Gestetner Laser	Gestetner MPC1500/GS106 PS	PCL5 and/or PCL6	Y
PCL Laser	Gestetner Laser	Gestetner DSm745/745G PS	PCL5 and/or PCL6	Y	PCL Laser	Gestetner Laser	Gestetner MPC2000/DSc520 PS	PCL5 and/or PCL6	Y
PCL Laser	Gestetner Laser	Gestetner F9199/9199nf PS	PCL5 and/or PCL6	Y	PCL Laser	Gestetner Laser	Gestetner MPC2500/DSc525 PS	PCL5 and/or PCL6	Y
PCL Laser	Gestetner Laser	Gestetner MP 161/DSm416 PS	PCL5 and/or PCL6	Y	PCL Laser	Gestetner Laser	Gestetner MPC3000/DSc530 PS	PCL5 and/or PCL6	Y
PCL Laser	Gestetner Laser	Gestetner MP 2510/DSm725e PS	PCL5 and/or PCL6	Y	PCL Laser	Gestetner Laser	Gestetner MPC3500/DSc535 PS	PCL5 and/or PCL6	Y
PCL Laser	Gestetner Laser	Gestetner MP 2550 PS	PCL5 and/or PCL6	Y	PCL Laser	Gestetner Laser	Gestetner MPC4500/DSc545 PS	PCL5 and/or PCL6	Y
PCL Laser	Gestetner Laser	Gestetner MP 2550B PS	PCL5 and/or PCL6	Y	PCL Laser	Gestetner Laser	Gestetner P7026 PS	PCL5 and/or PCL6	Y
PCL Laser	Gestetner Laser	Gestetner MP 3010/DSm730e PS	PCL5 and/or PCL6	Y	PCL Laser	Gestetner Laser	Gestetner P7026n PS	PCL5 and/or PCL6	Y
PCL Laser	Gestetner Laser	Gestetner MP 3350 PS	PCL5 and/or PCL6	Y	PCL Laser	Gestetner Laser	Gestetner P7027 PS	PCL5 and/or PCL6	Y
PCL Laser	Gestetner Laser	Gestetner MP 3350B PS	PCL5 and/or PCL6	Y	PCL Laser	Gestetner Laser	Gestetner P7031n PS	PCL5 and/or PCL6	Y
PCL Laser	Gestetner Laser	Gestetner MP 4000 PS	PCL5 and/or PCL6	Y	PCL Laser	Gestetner Laser	Gestetner P7031nL PS	PCL5 and/or PCL6	Y
PCL Laser	Gestetner Laser	Gestetner MP 4000B PS	PCL5 and/or PCL6	Y	PCL Laser	Gestetner Laser	Gestetner P7032 PS	PCL5 and/or PCL6	Y
PCL Laser	Gestetner Laser	Gestetner MP 5000 PS	PCL5 and/or PCL6	Y	PCL Laser	Gestetner Laser	Gestetner P7035n PS	PCL5 and/or PCL6	Y
PCL Laser	Gestetner Laser	Gestetner MP 5000B PS	PCL5 and/or PCL6	Y	PCL Laser	Gestetner Laser	Gestetner P7045 PS	PCL5 and/or PCL6	Y
PCL Laser	Gestetner Laser	Gestetner MP 6000 PS	PCL5 and/or PCL6	Y	PCL Laser	Gestetner Laser	Gestetner P7126 PS	PCL5 and/or PCL6	Y
PCL Laser	Gestetner Laser	Gestetner MP 7000 PS	PCL5 and/or PCL6	Y	PCL Laser	Gestetner Laser	Gestetner P7126n PS	PCL5 and/or PCL6	Y
PCL Laser	Gestetner Laser	Gestetner MP 8000 PS	PCL5 and/or PCL6	Y	PCL Laser	Gestetner Laser	Gestetner P7132n PS	PCL5 and/or PCL6	Y
PCL Laser	Gestetner Laser	Gestetner MP C6000 PS	PCL5 and/or PCL6	Y	PCL Laser	Gestetner Laser	Gestetner P7145 PS	PCL5 and/or PCL6	Y
PCL Laser	Gestetner Laser	Gestetner MP C7500 PS	PCL5 and/or PCL6	Y	PCL Laser	Gestetner Laser	Gestetner P7245 PS	PCL5 and/or PCL6	Y
PCL Laser	Gestetner Laser	Gestetner MP1100/DSm7110 PS	PCL5 and/or PCL6	Y	PCL Laser	Gestetner Laser	Gestetner P7325 PS	PCL5 and/or PCL6	Y
PCL Laser	Gestetner Laser	Gestetner MP1350/DSm7135 PS	PCL5 and/or PCL6	Y	PCL Laser	Gestetner Laser	Gestetner P7325n PS	PCL5 and/or PCL6	Y
PCL Laser	Gestetner Laser	Gestetner MP1600/DSm716 PS	PCL5 and/or PCL6	Y	PCL Laser	Gestetner Laser	Gestetner P7431cn PS	PCL5 and/or PCL6	Y
PCL Laser	Gestetner Laser	Gestetner MP2000/DSm721d PS	PCL5 and/or PCL6	Y	PCL Laser	Gestetner Laser	Gestetner P7527 PS	PCL5 and/or PCL6	Y
PCL Laser	Gestetner Laser	Gestetner MP2500/DSm625 PS	PCL5 and/or PCL6	Y	PCL Laser	Gestetner Laser	Gestetner P7527n PS	PCL5 and/or PCL6	Y
PCL Laser	Gestetner Laser	Gestetner MP3500/DSm735e PS	PCL5 and/or PCL6	Y	PCL Laser	Gestetner Laser	Gestetner P7535n PS	PCL5 and/or PCL6	Y
PCL Laser	Gestetner Laser	Gestetner MP4500/DSm745e PS	PCL5 and/or PCL6	Y	PCL Laser	Gestetner Laser	Gestetner P7575 PS	PCL5 and/or PCL6	Y
PCL Laser	Gestetner Laser	Gestetner MP5500/DSm755 PS	PCL5 and/or PCL6	Y	PCL Laser	Gestetner Laser	Gestetner P7675 PS	PCL5 and/or PCL6	Y
PCL Laser	Gestetner Laser	Gestetner MP6500/DSm765 PS	PCL5 and/or PCL6	Y	PCL Laser	Gestetner Laser	Gestetner SP 8200DN PS	PCL5 and/or PCL6	Y
PCL Laser	Gestetner Laser	Gestetner MP7500/DSm775 PS	PCL5 and/or PCL6	Y	PCL Laser	Gestetner Laser	Gestetner SP C420DN PS	PCL5 and/or PCL6	Y

Type	Brand Name	Printer Name/Number	PDL (EG)	Wired/Wireless
PCL Laser	HP Laser	HP LaserJet Pro 400 M401	PCL5 and/or PCL6	Y
PCL Laser	HP Laser	HP LaserJet Pro M275	PCL5 and/or PCL6	Y
PCL Laser	HP Laser	HP CLJ CP5525dn	PCL5 and/or PCL6	Y
PCL Laser	HP Laser	HP CLJ CP5525n	PCL5 and/or PCL6	Y
PCL Laser	HP Laser	HP CM8050	PCL5 and/or PCL6	Y
PCL Laser	HP Laser	HP CM8060	PCL5 and/or PCL6	Y
PCL Laser	HP Laser	HP Color LaserJet 2500L	PCL5 and/or PCL6	Y
PCL Laser	HP Laser	HP Color LaserJet 2500n	PCL5 and/or PCL6	Y
PCL Laser	HP Laser	HP Color LaserJet 2500tn	PCL5 and/or PCL6	Y
PCL Laser	HP Laser	HP Color LaserJet 2550L	PCL5 and/or PCL6	Y
PCL Laser	HP Laser	HP Color LaserJet 2550Ln	PCL5 and/or PCL6	Y
PCL Laser	HP Laser	HP Color LaserJet 2550n	PCL5 and/or PCL6	Y
PCL Laser	HP Laser	HP Color LaserJet 2605 / dn / dtn	PCL5 and/or PCL6	Y
PCL Laser	HP Laser	HP Color LaserJet 2700	PCL5 and/or PCL6	Y
PCL Laser	HP Laser	HP Color LaserJet 2820	PCL5 and/or PCL6	Y
PCL Laser	HP Laser	HP Color LaserJet 2840	PCL5 and/or PCL6	Y
PCL Laser	HP Laser	HP Color LaserJet 3000 / n / dn	PCL5 and/or PCL6	Y
PCL Laser	HP Laser	HP Color LaserJet 4650n	PCL5 and/or PCL6	Y
PCL Laser	HP Laser	HP Color LaserJet 4700 / n / dn / dtn / ph+	PCL5 and/or PCL6	Y
PCL Laser	HP Laser	HP Color LaserJet 4730 mfp / x mfp / xm mfp / xs mfp	PCL5 and/or PCL6	Y
PCL Laser	HP Laser	HP Color LaserJet 5500	PCL5 and/or PCL6	Y
PCL Laser	HP Laser	HP Color LaserJet 5500dn	PCL5 and/or PCL6	Y
PCL Laser	HP Laser	HP Color LaserJet 5500dtn	PCL5 and/or PCL6	Y
PCL Laser	HP Laser	HP Color LaserJet 5500hdn	PCL5 and/or PCL6	Y
PCL Laser	HP Laser	HP Color LaserJet 5500n	PCL5 and/or PCL6	Y
PCL Laser	HP Laser	HP Color LaserJet 5550 / n / dn / dtn / hdn	PCL5 and/or PCL6	Y
PCL Laser	HP Laser	HP Color LaserJet 8550	PCL5 and/or PCL6	Y
PCL Laser	HP Laser	HP Color LaserJet 8550mfp	PCL5 and/or PCL6	Y
PCL Laser	HP Laser	HP Color LaserJet 9500	PCL5 and/or PCL6	Y

Type	Brand Name	Printer Name/Number	PDL (EG)	Wired/Wireless
PCL Laser	HP Laser	HP Color LaserJet 9500mfp	PCL5 and/or PCL6	Y
PCL Laser	HP Laser	HP Color LaserJet CM1312 MFP	PCL5 and/or PCL6	Y
PCL Laser	HP Laser	HP Color LaserJet CM2320 MFP	PCL5 and/or PCL6	Y
PCL Laser	HP Laser	HP Color LaserJet CM6030 MFP	PCL5 and/or PCL6	Y
PCL Laser	HP Laser	HP Color LaserJet CM6040 MFP	PCL5 and/or PCL6	Y
PCL Laser	HP Laser	HP Color LaserJet CP1510	PCL5 and/or PCL6	Y
PCL Laser	HP Laser	HP Color LaserJet CP1515n	PCL5 and/or PCL6	Y
PCL Laser	HP Laser	HP Color LaserJet CP1518ni	PCL5 and/or PCL6	Y
PCL Laser	HP Laser	HP Color LaserJet CP1525	PCL5 and/or PCL6	Y
PCL Laser	HP Laser	HP Color LaserJet CP2025	PCL5 and/or PCL6	Y
PCL Laser	HP Laser	HP Color LaserJet CP2025n/dn/x	PCL5 and/or PCL6	Y
PCL Laser	HP Laser	HP Color LaserJet CP3525dn / n / x	PCL5 and/or PCL6	Y
PCL Laser	HP Laser	HP Color LaserJet CP4025dn / n	PCL5 and/or PCL6	Y
PCL Laser	HP Laser	HP Color LaserJet CP4525dn / n / xh	PCL5 and/or PCL6	Y
PCL Laser	HP Laser	HP Color LaserJet CP6015	PCL5 and/or PCL6	Y
PCL Laser	HP Laser	HP Color LaserJet Pro CP1525nw	PCL5 and/or PCL6	Y
PCL Laser	HP Laser	HP Color LaserJet Pro CP5225	PCL5 and/or PCL6	Y
PCL Laser	HP Laser	HP LaserJet 1200n	PCL5 and/or PCL6	Y
PCL Laser	HP Laser	HP LaserJet 1220	PCL5 and/or PCL6	Y
PCL Laser	HP Laser	HP LaserJet 1300	PCL5 and/or PCL6	Y
PCL Laser	HP Laser	HP LaserJet 2200dn	PCL5 and/or PCL6	Y
PCL Laser	HP Laser	HP LaserJet 2300	PCL5 and/or PCL6	Y
PCL Laser	HP Laser	HP LaserJet 2300L	PCL5 and/or PCL6	Y
PCL Laser	HP Laser	HP LaserJet 2420	PCL5 and/or PCL6	Y
PCL Laser	HP Laser	HP LaserJet 2430	PCL5 and/or PCL6	Y
PCL Laser	HP Laser	HP LaserJet 3015	PCL5 and/or PCL6	Y
PCL Laser	HP Laser	HP LaserJet 3020	PCL5 and/or PCL6	Y
PCL Laser	HP Laser	HP LaserJet 3030	PCL5 and/or PCL6	Y
PCL Laser	HP Laser	HP LaserJet 3050	PCL5 and/or PCL6	Y
PCL Laser	HP Laser	HP LaserJet 3052	PCL5 and/or PCL6	Y

Type	Brand Name	Printer Name/Number	PDL (EG)	Wired/Wireless
PCL Laser	HP Laser	HP LaserJet 3055	PCL5 and/or PCL6	Y
PCL Laser	HP Laser	HP LaserJet 3200m	PCL5 and/or PCL6	Y
PCL Laser	HP Laser	HP LaserJet 3300mfp	PCL5 and/or PCL6	Y
PCL Laser	HP Laser	HP LaserJet 3310	PCL5 and/or PCL6	Y
PCL Laser	HP Laser	HP LaserJet 3320	PCL5 and/or PCL6	Y
PCL Laser	HP Laser	HP LaserJet 3320n	PCL5 and/or PCL6	Y
PCL Laser	HP Laser	HP LaserJet 3330	PCL5 and/or PCL6	Y
PCL Laser	HP Laser	HP LaserJet 3380	PCL5 and/or PCL6	Y
PCL Laser	HP Laser	HP LaserJet 3390	PCL5 and/or PCL6	Y
PCL Laser	HP Laser	HP LaserJet 3392	PCL5 and/or PCL6	Y
PCL Laser	HP Laser	HP LaserJet 4015dn/x	PCL5 and/or PCL6	Y
PCL Laser	HP Laser	HP LaserJet 4100	PCL5 and/or PCL6	Y
PCL Laser	HP Laser	HP LaserJet 4100dtn	PCL5 and/or PCL6	Y
PCL Laser	HP Laser	HP LaserJet 4100mfp	PCL5 and/or PCL6	Y
PCL Laser	HP Laser	HP LaserJet 4100n	PCL5 and/or PCL6	Y
PCL Laser	HP Laser	HP LaserJet 4100tn	PCL5 and/or PCL6	Y
PCL Laser	HP Laser	HP LaserJet 4101mfp	PCL5 and/or PCL6	Y
PCL Laser	HP Laser	HP LaserJet 4200	PCL5 and/or PCL6	Y
PCL Laser	HP Laser	HP LaserJet 4240 / n	PCL5 and/or PCL6	Y
PCL Laser	HP Laser	HP LaserJet 4250 / n	PCL5 and/or PCL6	Y
PCL Laser	HP Laser	HP LaserJet 4300	PCL5 and/or PCL6	Y
PCL Laser	HP Laser	HP LaserJet 4345mfp	PCL5 and/or PCL6	Y
PCL Laser	HP Laser	HP LaserJet 4350 / n	PCL5 and/or PCL6	Y
PCL Laser	HP Laser	HP LaserJet 5000n	PCL5 and/or PCL6	Y
PCL Laser	HP Laser	HP LaserJet 5100 / tn / dtn	PCL5 and/or PCL6	Y
PCL Laser	HP Laser	HP LaserJet 5200 / tn / dtn	PCL5 and/or PCL6	Y
PCL Laser	HP Laser	HP LaserJet 9040 / n / dn	PCL5 and/or PCL6	Y
PCL Laser	HP Laser	HP LaserJet 9040mfp	PCL5 and/or PCL6	Y
PCL Laser	HP Laser	HP LaserJet 9050 / n / dn	PCL5 and/or PCL6	Y
PCL Laser	HP Laser	HP LaserJet 9050mfp	PCL5 and/or PCL6	Y

Type	Brand Name	Printer Name/Number	PDL (EG)	Wired/Wireless
PCL Laser	HP Laser	HP LaserJet CM1015	PCL5 and/or PCL6	Y
PCL Laser	HP Laser	HP LaserJet CM1017	PCL5 and/or PCL6	Y
PCL Laser	HP Laser	HP LaserJet CM3530 MFP	PCL5 and/or PCL6	Y
PCL Laser	HP Laser	HP LaserJet CM4540	PCL5 and/or PCL6	Y
PCL Laser	HP Laser	HP LaserJet CM4540f/fskm	PCL5 and/or PCL6	Y
PCL Laser	HP Laser	HP LaserJet CP3505/CP3505dn/ CP3505n/CP3505x	PCL5 and/or PCL6	Y
PCL Laser	HP Laser	HP LaserJet CP4005	PCL5 and/or PCL6	Y
PCL Laser	HP Laser	HP LaserJet Enterprice CP4525dn	PCL5 and/or PCL6	Y
PCL Laser	HP Laser	HP LaserJet Enterprice CP4525n	PCL5 and/or PCL6	Y
PCL Laser	HP Laser	HP LaserJet Enterprise 500 Color M551n	PCL5 and/or PCL6	Y
PCL Laser	HP Laser	HP LaserJet Enterprise 600 M601dn	PCL5 and/or PCL6	Y
PCL Laser	HP Laser	HP LaserJet Enterprise 600 M601n	PCL5 and/or PCL6	Y
PCL Laser	HP Laser	HP LaserJet Enterprise 600 M602dn/x	PCL5 and/or PCL6	Y
PCL Laser	HP Laser	HP LaserJet Enterprise 600 M602n	PCL5 and/or PCL6	Y
PCL Laser	HP Laser	HP LaserJet Enterprise 600 M603dn	PCL5 and/or PCL6	Y
PCL Laser	HP Laser	HP LaserJet Enterprise 600 M603n	PCL5 and/or PCL6	Y
PCL Laser	HP Laser	HP LaserJet Enterprise P3015 / d / dn	PCL5 and/or PCL6	Y
PCL Laser	HP Laser	HP LaserJet M1522 /1522nf / 1522 MFP	PCL5 and/or PCL6	Y
PCL Laser	HP Laser	HP LaserJet M2727 MFP	PCL5 and/or PCL6	Y
PCL Laser	HP Laser	HP LaserJet M3027 MFP	PCL5 and/or PCL6	Y
PCL Laser	HP Laser	HP LaserJet M3035 MFP	PCL5 and/or PCL6	Y
PCL Laser	HP Laser	HP LaserJet M4345 MFP	PCL5 and/or PCL6	Y
PCL Laser	HP Laser	HP Laserjet M4345x	PCL5 and/or PCL6	Y
PCL Laser	HP Laser	HP LaserJet M4555i/fskm	PCL5 and/or PCL6	Y
PCL Laser	HP Laser	HP LaserJet M4555h	PCL5 and/or PCL6	Y
PCL Laser	HP Laser	HP LaserJet M5025 MFP	PCL5 and/or PCL6	Y
PCL Laser	HP Laser	HP LaserJet M5035 MFP	PCL5 and/or PCL6	Y
PCL Laser	HP Laser	HP LaserJet M9040 MFP	PCL5 and/or PCL6	Y
PCL Laser	HP Laser	HP LaserJet M9050 MFP	PCL5 and/or PCL6	Y



Type	Brand Name	Printer Name/Number	PDL (EG)	Wired/Wireless
PCL Laser	HP Laser	HP LaserJet P1606dn	PCL5 and/or PCL6	Y
PCL Laser	HP Laser	HP LaserJet P1606n	PCL5 and/or PCL6	Y
PCL Laser	HP Laser	HP LaserJet P2035	PCL5 and/or PCL6	Y
PCL Laser	HP Laser	HP LaserJet P2035n	PCL5 and/or PCL6	Y
PCL Laser	HP Laser	HP LaserJet P2055d /dn / x	PCL5 and/or PCL6	Y
PCL Laser	HP Laser	HP LaserJet P2055dn	PCL5 and/or PCL6	Y
PCL Laser	HP Laser	HP LaserJet P3005	PCL5 and/or PCL6	Y
PCL Laser	HP Laser	HP LaserJet P3015dn	PCL5 and/or PCL6	Y
PCL Laser	HP Laser	HP LaserJet P3015x	PCL5 and/or PCL6	Y
PCL Laser	HP Laser	HP LaserJet P4014	PCL5 and/or PCL6	Y
PCL Laser	HP Laser	HP LaserJet P4014n	PCL5 and/or PCL6	Y
PCL Laser	HP Laser	HP LaserJet P4015	PCL5 and/or PCL6	Y
PCL Laser	HP Laser	HP LaserJet P4515	PCL5 and/or PCL6	Y
PCL Laser	HP Laser	HP LaserJet P4515dn/x	PCL5 and/or PCL6	Y
PCL Laser	HP Laser	HP LaserJet Pro 100 M175a	PCL5 and/or PCL6	Y
PCL Laser	HP Laser	HP LaserJet Pro 100 M175nw	PCL5 and/or PCL6	Y
PCL Laser	HP Laser	HP LaserJet Pro CM1415FNW Color MFP	PCL5 and/or PCL6	Y
PCL Laser	HP Laser	HP LaserJet Pro M1536	PCL5 and/or PCL6	Y
PCL Laser	HP Laser	HP LaserJet Pro M1536dnf	PCL5 and/or PCL6	Y
PCL Laser	IBM Laser	IBM C540 n / dn	PCL5 and/or PCL6	Y
PCL Laser	IBM Laser	IBM C543 n / dn	PCL5 and/or PCL6	Y
PCL Laser	IBM Laser	IBM EMP156	PCL5 and/or PCL6	Y
PCL Laser	IBM Laser	IBM Infoprint 100	PCL5 and/or PCL6	Y
PCL Laser	IBM Laser	IBM Infoprint 1120	PCL5 and/or PCL6	Y
PCL Laser	IBM Laser	IBM Infoprint 1120d	PCL5 and/or PCL6	Y
PCL Laser	IBM Laser	IBM Infoprint 1120dn	PCL5 and/or PCL6	Y
PCL Laser	IBM Laser	IBM Infoprint 1120n	PCL5 and/or PCL6	Y
PCL Laser	IBM Laser	IBM Infoprint 1125	PCL5 and/or PCL6	Y
PCL Laser	IBM Laser	IBM Infoprint 1125dn	PCL5 and/or PCL6	Y

Type	Brand Name	Printer Name/Number	PDL (EG)	Wired/Wireless
PCL Laser	IBM Laser	IBM Infoprint 1125n	PCL5 and/or PCL6	Y
PCL Laser	IBM Laser	IBM Infoprint 1130	PCL5 and/or PCL6	Y
PCL Laser	IBM Laser	IBM Infoprint 1130dn	PCL5 and/or PCL6	Y
PCL Laser	IBM Laser	IBM Infoprint 1130in	PCL5 and/or PCL6	Y
PCL Laser	IBM Laser	IBM Infoprint 1130n	PCL5 and/or PCL6	Y
PCL Laser	IBM Laser	IBM Infoprint 1140	PCL5 and/or PCL6	Y
PCL Laser	IBM Laser	IBM Infoprint 1140dn	PCL5 and/or PCL6	Y
PCL Laser	IBM Laser	IBM Infoprint 1140in	PCL5 and/or PCL6	Y
PCL Laser	IBM Laser	IBM Infoprint 1140n	PCL5 and/or PCL6	Y
PCL Laser	IBM Laser	IBM Infoprint 1145	PCL5 and/or PCL6	Y
PCL Laser	IBM Laser	IBM Infoprint 1145dn	PCL5 and/or PCL6	Y
PCL Laser	IBM Laser	IBM Infoprint 1145n	PCL5 and/or PCL6	Y
PCL Laser	IBM Laser	IBM Infoprint 1226	PCL5 and/or PCL6	Y
PCL Laser	IBM Laser	IBM Infoprint 1332	PCL5 and/or PCL6	Y
PCL Laser	IBM Laser	IBM Infoprint 1352	PCL5 and/or PCL6	Y
PCL Laser	IBM Laser	IBM Infoprint 1372	PCL5 and/or PCL6	Y
PCL Laser	IBM Laser	IBM Infoprint 1410 MFP	PCL5 and/or PCL6	Y
PCL Laser	IBM Laser	IBM Infoprint 1422	PCL5 and/or PCL6	Y
PCL Laser	IBM Laser	IBM Infoprint 1512	PCL5 and/or PCL6	Y
PCL Laser	IBM Laser	IBM Infoprint 1512n	PCL5 and/or PCL6	Y
PCL Laser	IBM Laser	IBM Infoprint 1532 Express	PCL5 and/or PCL6	Y
PCL Laser	IBM Laser	IBM Infoprint 1532 MICR 35	PCL5 and/or PCL6	Y
PCL Laser	IBM Laser	IBM Infoprint 1540	PCL5 and/or PCL6	Y
PCL Laser	IBM Laser	IBM Infoprint 1552	PCL5 and/or PCL6	Y
PCL Laser	IBM Laser	IBM Infoprint 1560	PCL5 and/or PCL6	Y
PCL Laser	IBM Laser	IBM Infoprint 1570	PCL5 and/or PCL6	Y
PCL Laser	IBM Laser	IBM Infoprint 1572	PCL5 and/or PCL6	Y
PCL Laser	IBM Laser	IBM Infoprint 1572 MICR 50	PCL5 and/or PCL6	Y
PCL Laser	IBM Laser	IBM Infoprint 1580	PCL5 and/or PCL6	Y
PCL Laser	IBM Laser	IBM Infoprint 1585	PCL5 and/or PCL6	Y



Type	Brand Name	Printer Name/Number	PDL (EG)	Wired/Wireless	Type	Brand Name	Printer Name/Number	PDL (EG)	Wired/Wireless
PCL Laser	IBM Laser	IBM InfoPrint Color 1764	PCL5 and/or PCL6	Y	PCL Laser	Infotec Laser	Infotec 4353 MF PS	PCL5 and/or PCL6	Y
PCL Laser	IBM Laser	IBM InfoPrint Color 1764 MFP	PCL5 and/or PCL6	Y	PCL Laser	Infotec Laser	Infotec 4451 MF PS	PCL5 and/or PCL6	Y
PCL Laser	IBM Laser	IBM InfoPrint Color 1767	PCL5 and/or PCL6	Y	PCL Laser	Infotec Laser	Infotec 4452 MF PS	PCL5 and/or PCL6	Y
PCL Laser	IBM Laser	IBM InfoPrint Color 1769 MFP	PCL5 and/or PCL6	Y	PCL Laser	Infotec Laser	Infotec 4550 MF PS	PCL5 and/or PCL6	Y
PCL Laser	IBM Laser	IBM InfoPrint Color 1824	PCL5 and/or PCL6	Y	PCL Laser	Infotec Laser	Infotec 4551 MF PS	PCL5 and/or PCL6	Y
PCL Laser	IBM Laser	IBM InfoPrint Color 1824	PCL5 and/or PCL6	Y	PCL Laser	Infotec Laser	Infotec 4651 MF PS	PCL5 and/or PCL6	Y
PCL Laser	IBM Laser	IBM InfoPrint Color 1825	PCL5 and/or PCL6	Y	PCL Laser	Infotec Laser	Infotec 4700 MF PS	PCL5 and/or PCL6	Y
PCL Laser	IBM Laser	IBM InfoPrint Color 1826 MFP	PCL5 and/or PCL6	Y	PCL Laser	Infotec Laser	Infotec 4850 MF PS	PCL5 and/or PCL6	Y
PCL Laser	IBM Laser	IBM InfoPrint Color 1826 MFP	PCL5 and/or PCL6	Y	PCL Laser	Infotec Laser	Infotec 4850e MF PS	PCL5 and/or PCL6	Y
PCL Laser	IBM Laser	IBM InfoPrint Color 1834	PCL5 and/or PCL6	Y	PCL Laser	Infotec Laser	Infotec IP 280 PS	PCL5 and/or PCL6	Y
PCL Laser	IBM Laser	IBM InfoPrint Color 1836 MFP	PCL5 and/or PCL6	Y	PCL Laser	Infotec Laser	Infotec IPC 1036 PS	PCL5 and/or PCL6	Y
PCL Laser	IBM Laser	IBM InfoPrint Color 1846 MFP	PCL5 and/or PCL6	Y	PCL Laser	Infotec Laser	Infotec IPC 2525 PS	PCL5 and/or PCL6	Y
PCL Laser	IBM Laser	IBM InfoPrint Color 1854	PCL5 and/or PCL6	Y	PCL Laser	Infotec Laser	Infotec IPC 2525DN PS	PCL5 and/or PCL6	Y
PCL Laser	IBM Laser	IBM InfoPrint Color 1856 MFP	PCL5 and/or PCL6	Y	PCL Laser	Infotec Laser	Infotec IPC 2525e PS	PCL5 and/or PCL6	Y
PCL Laser	IBM Laser	IBM InfoPrint Color 1866 MFP	PCL5 and/or PCL6	Y	PCL Laser	Infotec Laser	Infotec IPC 2832 PS	PCL5 and/or PCL6	Y
PCL Laser	IBM Laser	IBM Pro 1107	PCL5 and/or PCL6	Y	PCL Laser	Infotec Laser	Infotec IPC 2838 PS	PCL5 and/or PCL6	Y
PCL Laser	IBM Laser	IBM Pro 1107 EX	PCL5 and/or PCL6	Y	PCL Laser	Infotec Laser	Infotec IPC 3030DN PS	PCL5 and/or PCL6	Y
PCL Laser	IBM Laser	IBM Pro 1357	PCL5 and/or PCL6	Y	PCL Laser	Infotec Laser	Infotec IPC 3535 PS	PCL5 and/or PCL6	Y
PCL Laser	IBM Laser	IBM Pro 1357 EX	PCL5 and/or PCL6	Y	PCL Laser	Infotec Laser	Infotec IPC 3535e PS	PCL5 and/or PCL6	Y
PCL Laser	IBM Laser	IBM Pro 907	PCL5 and/or PCL6	Y	PCL Laser	Infotec Laser	Infotec IPC 4040DN PS	PCL5 and/or PCL6	Y
PCL Laser	IBM Laser	IBM Pro 907 EX	PCL5 and/or PCL6	Y	PCL Laser	Infotec Laser	Infotec IS 2015 PS	PCL5 and/or PCL6	Y
PCL Laser	IBM Laser	IBM Pro C900	PCL5 and/or PCL6	Y	PCL Laser	Infotec Laser	Infotec IS 2018 PS	PCL5 and/or PCL6	Y
PCL Laser	Infotec Laser	Infotec 4105 MF PS	PCL5 and/or PCL6	Y	PCL Laser	Infotec Laser	Infotec IS 2018D PS	PCL5 and/or PCL6	Y
PCL Laser	Infotec Laser	Infotec 4105e MF PS	PCL5 and/or PCL6	Y	PCL Laser	Infotec Laser	Infotec IS 2022 PS	PCL5 and/or PCL6	Y
PCL Laser	Infotec Laser	Infotec 4150 MF PS	PCL5 and/or PCL6	Y	PCL Laser	Infotec Laser	Infotec IS 2027 PS	PCL5 and/or PCL6	Y
PCL Laser	Infotec Laser	Infotec 4180 MF PS	PCL5 and/or PCL6	Y	PCL Laser	Infotec Laser	Infotec IS 2032 PS	PCL5 and/or PCL6	Y
PCL Laser	Infotec Laser	Infotec 4220 MF PS	PCL5 and/or PCL6	Y	PCL Laser	Infotec Laser	Infotec IS 2035 PS	PCL5 and/or PCL6	Y
PCL Laser	Infotec Laser	Infotec 4270 MF PS	PCL5 and/or PCL6	Y	PCL Laser	Infotec Laser	Infotec IS 2045 PS	PCL5 and/or PCL6	Y
PCL Laser	Infotec Laser	Infotec 4351 MF PS	PCL5 and/or PCL6	Y	PCL Laser	Infotec Laser	Infotec IS 2055 PS	PCL5 and/or PCL6	Y
PCL Laser	Infotec Laser	Infotec 4352 MF PS	PCL5 and/or PCL6	Y	PCL Laser	Infotec Laser	Infotec IS 2060 PS	PCL5 and/or PCL6	Y



Type	Brand Name	Printer Name/Number	PDL (EG)	Wired/Wireless
PCL Laser	Infotec Laser	Infotec MP 7000 PS	PCL5 and/or PCL6	Y
PCL Laser	Infotec Laser	Infotec MP 8000 PS	PCL5 and/or PCL6	Y
PCL Laser	Infotec Laser	Infotec MP C6000 PS	PCL5 and/or PCL6	Y
PCL Laser	Infotec Laser	Infotec MP C7500 PS	PCL5 and/or PCL6	Y
PCL Laser	Infotec Laser	Infotec P 450 PS	PCL5 and/or PCL6	Y
PCL Laser	Kodak Laser	Kodak Digimaster 9110	PCL5 and/or PCL6	Y
PCL Laser	Kodak Laser	Kodak Digimaster 9150i	PCL5 and/or PCL6	Y
PCL Laser	Kodak Laser	Kodak Digimaster E125	PCL5 and/or PCL6	Y
PCL Laser	Kodak Laser	Kodak Digimaster E150	PCL5 and/or PCL6	Y
PCL Laser	Kodak Laser	Kodak Digimaster EX110	PCL5 and/or PCL6	Y
PCL Laser	Kodak Laser	Kodak Digimaster EX125	PCL5 and/or PCL6	Y
PCL Laser	Kodak Laser	Kodak Digimaster EX138	PCL5 and/or PCL6	Y
PCL Laser	Kodak Laser	Kodak Digimaster EX150	PCL5 and/or PCL6	Y
PCL Laser	Kodak Laser	Kodak Digimaster EX300	PCL5 and/or PCL6	Y
PCL Laser	Konica & Konica Minolta Laser	Konica KL - 3015	PCL5 and/or PCL6	Y
PCL Laser	Konica & Konica Minolta Laser	Konica KL - 3015N	PCL5 and/or PCL6	Y
PCL Laser	Konica & Konica Minolta Laser	Konica KL - 3015N+	PCL5 and/or PCL6	Y
PCL Laser	Konica & Konica Minolta Laser	Konica Minolta 1135C	PCL5 and/or PCL6	Y
PCL Laser	Konica & Konica Minolta Laser	Konica Minolta 1145C	PCL5 and/or PCL6	Y
PCL Laser	Konica & Konica Minolta Laser	Konica Minolta bizhub 20 / 20P	PCL5 and/or PCL6	Y
PCL Laser	Konica & Konica Minolta Laser	Konica Minolta bizhub 200	PCL5 and/or PCL6	Y
PCL Laser	Konica & Konica Minolta Laser	Konica Minolta bizhub 223	PCL5 and/or PCL6	Y
PCL Laser	Konica & Konica Minolta Laser	Konica Minolta bizhub 230	PCL5 and/or PCL6	Y
PCL Laser	Konica & Konica Minolta Laser	Konica Minolta bizhub 240f	PCL5 and/or PCL6	Y
PCL Laser	Konica & Konica Minolta Laser	Konica Minolta bizhub 250	PCL5 and/or PCL6	Y
PCL Laser	Konica & Konica Minolta Laser	Konica Minolta bizhub 280	PCL5 and/or PCL6	Y

Type	Brand Name	Printer Name/Number	PDL (EG)	Wired/Wireless
PCL Laser	Konica & Konica Minolta Laser	Konica Minolta bizhub 283	PCL5 and/or PCL6	Y
PCL Laser	Konica & Konica Minolta Laser	Konica Minolta bizhub 350	PCL5 and/or PCL6	Y
PCL Laser	Konica & Konica Minolta Laser	Konica Minolta bizhub 360	PCL5 and/or PCL6	Y
PCL Laser	Konica & Konica Minolta Laser	Konica Minolta bizhub 361	PCL5 and/or PCL6	Y
PCL Laser	Konica & Konica Minolta Laser	Konica Minolta bizhub 363	PCL5 and/or PCL6	Y
PCL Laser	Konica & Konica Minolta Laser	Konica Minolta bizhub 40P / 40PX	PCL5 and/or PCL6	Y
PCL Laser	Konica & Konica Minolta Laser	Konica Minolta bizhub 420	PCL5 and/or PCL6	Y
PCL Laser	Konica & Konica Minolta Laser	Konica Minolta bizhub 421	PCL5 and/or PCL6	Y
PCL Laser	Konica & Konica Minolta Laser	Konica Minolta bizhub 423	PCL5 and/or PCL6	Y
PCL Laser	Konica & Konica Minolta Laser	Konica Minolta bizhub 43	PCL5 and/or PCL6	Y
PCL Laser	Konica & Konica Minolta Laser	Konica Minolta bizhub 500	PCL5 and/or PCL6	Y
PCL Laser	Konica & Konica Minolta Laser	Konica Minolta bizhub 501	PCL5 and/or PCL6	Y
PCL Laser	Konica & Konica Minolta Laser	Konica Minolta bizhub 502	PCL5 and/or PCL6	Y
PCL Laser	Konica & Konica Minolta Laser	Konica Minolta bizhub 552	PCL5 and/or PCL6	Y
PCL Laser	Konica & Konica Minolta Laser	Konica Minolta bizhub 600	PCL5 and/or PCL6	Y
PCL Laser	Konica & Konica Minolta Laser	Konica Minolta bizhub 600RM	PCL5 and/or PCL6	Y
PCL Laser	Konica & Konica Minolta Laser	Konica Minolta bizhub 601	PCL5 and/or PCL6	Y
PCL Laser	Konica & Konica Minolta Laser	Konica Minolta bizhub 602	PCL5 and/or PCL6	Y
PCL Laser	Konica & Konica Minolta Laser	Konica Minolta bizhub 652	PCL5 and/or PCL6	Y
PCL Laser	Konica & Konica Minolta Laser	Konica Minolta bizhub 7085	PCL5 and/or PCL6	Y
PCL Laser	Konica & Konica Minolta Laser	Konica Minolta bizhub 7145	PCL5 and/or PCL6	Y
PCL Laser	Konica & Konica Minolta Laser	Konica Minolta bizhub 7222	PCL5 and/or PCL6	Y
PCL Laser	Konica & Konica Minolta Laser	Konica Minolta bizhub 7228	PCL5 and/or PCL6	Y













Type	Brand Name	Printer Name/Number	PDL (EG)	Wired/Wireless	Type	Brand Name	Printer Name/Number	PDL (EG)	Wired/Wireless
PCL Laser	Lanier Laser	Lanier LD - 175 PS	PCL5 and/or PCL6	Y	PCL Laser	Lanier Laser	Lanier LP175/LP175hdn PS	PCL5 and/or PCL6	Y
PCL Laser	Lanier Laser	Lanier LD - 225 PS	PCL5 and/or PCL6	Y	PCL Laser	Lanier Laser	Lanier LP222cn/LP221c PS	PCL5 and/or PCL6	Y
PCL Laser	Lanier Laser	Lanier LD - 228c PS	PCL5 and/or PCL6	Y	PCL Laser	Lanier Laser	Lanier LP226c/SP C410 PS	PCL5 and/or PCL6	Y
PCL Laser	Lanier Laser	Lanier LD - 230 PS	PCL5 and/or PCL6	Y	PCL Laser	Lanier Laser	Lanier LP231c/SP C411 PS	PCL5 and/or PCL6	Y
PCL Laser	Lanier Laser	Lanier LD - 232c PS	PCL5 and/or PCL6	Y	PCL Laser	Lanier Laser	Lanier LP235c PS	PCL5 and/or PCL6	Y
PCL Laser	Lanier Laser	Lanier LD - 235 PS	PCL5 and/or PCL6	Y	PCL Laser	Lanier Laser	Lanier LP331cn/SP C420 PS	PCL5 and/or PCL6	Y
PCL Laser	Lanier Laser	Lanier LD - 238c PS	PCL5 and/or PCL6	Y	PCL Laser	Lanier Laser	Lanier LP332c PS	PCL5 and/or PCL6	Y
PCL Laser	Lanier Laser	Lanier LD - 245 PS	PCL5 and/or PCL6	Y	PCL Laser	Lanier Laser	Lanier LP335c PS	PCL5 and/or PCL6	Y
PCL Laser	Lanier Laser	Lanier LD - 328c PS	PCL5 and/or PCL6	Y	PCL Laser	Lanier Laser	Lanier LP440c/SP C811DN PS	PCL5 and/or PCL6	Y
PCL Laser	Lanier Laser	Lanier LD - 335c PS	PCL5 and/or PCL6	Y	PCL Laser	Lanier Laser	Lanier MP 1100/LD - 1100 PS	PCL5 and/or PCL6	Y
PCL Laser	Lanier Laser	Lanier LD - 345c PS	PCL5 and/or PCL6	Y	PCL Laser	Lanier Laser	Lanier MP 1350/LD - 1135 PS	PCL5 and/or PCL6	Y
PCL Laser	Lanier Laser	Lanier LF510/515e PS	PCL5 and/or PCL6	Y	PCL Laser	Lanier Laser	Lanier MP 1600/LD - 316 PS	PCL5 and/or PCL6	Y
PCL Laser	Lanier Laser	Lanier LP020c PS	PCL5 and/or PCL6	Y	PCL Laser	Lanier Laser	Lanier MP 161/LD016 PS	PCL5 and/or PCL6	Y
PCL Laser	Lanier Laser	Lanier LP025/LP026 PS	PCL5 and/or PCL6	Y	PCL Laser	Lanier Laser	Lanier MP 2000/LD - 320d PS	PCL5 and/or PCL6	Y
PCL Laser	Lanier Laser	Lanier LP025N/LP026N PS	PCL5 and/or PCL6	Y	PCL Laser	Lanier Laser	Lanier MP 2510/LD - 325 PS	PCL5 and/or PCL6	Y
PCL Laser	Lanier Laser	Lanier LP031c PS	PCL5 and/or PCL6	Y	PCL Laser	Lanier Laser	Lanier MP 2550/LD - 425 PS	PCL5 and/or PCL6	Y
PCL Laser	Lanier Laser	Lanier LP032 PS	PCL5 and/or PCL6	Y	PCL Laser	Lanier Laser	Lanier MP 2550B/LD - 425B PS	PCL5 and/or PCL6	Y
PCL Laser	Lanier Laser	Lanier LP036c PS	PCL5 and/or PCL6	Y	PCL Laser	Lanier Laser	Lanier MP 3010/LD - 330 PS	PCL5 and/or PCL6	Y
PCL Laser	Lanier Laser	Lanier LP116c PS	PCL5 and/or PCL6	Y	PCL Laser	Lanier Laser	Lanier MP 3350/LD - 433 PS	PCL5 and/or PCL6	Y
PCL Laser	Lanier Laser	Lanier LP122c/LP121c PS	PCL5 and/or PCL6	Y	PCL Laser	Lanier Laser	Lanier MP 3350B/LD - 433B PS	PCL5 and/or PCL6	Y
PCL Laser	Lanier Laser	Lanier LP125cx/LP126cn PS	PCL5 and/or PCL6	Y	PCL Laser	Lanier Laser	Lanier MP 3500/LD - 335 PS	PCL5 and/or PCL6	Y
PCL Laser	Lanier Laser	Lanier LP127n/LP128n PS	PCL5 and/or PCL6	Y	PCL Laser	Lanier Laser	Lanier MP 4000/LD040 PS	PCL5 and/or PCL6	Y
PCL Laser	Lanier Laser	Lanier LP128 PS	PCL5 and/or PCL6	Y	PCL Laser	Lanier Laser	Lanier MP 4000B/LD040B PS	PCL5 and/or PCL6	Y
PCL Laser	Lanier Laser	Lanier LP131n PS	PCL5 and/or PCL6	Y	PCL Laser	Lanier Laser	Lanier MP 4500/LD - 345 PS	PCL5 and/or PCL6	Y
PCL Laser	Lanier Laser	Lanier LP131nL PS	PCL5 and/or PCL6	Y	PCL Laser	Lanier Laser	Lanier MP 5000/LD050 PS	PCL5 and/or PCL6	Y
PCL Laser	Lanier Laser	Lanier LP135n PS	PCL5 and/or PCL6	Y	PCL Laser	Lanier Laser	Lanier MP 5000B/LD050B PS	PCL5 and/or PCL6	Y
PCL Laser	Lanier Laser	Lanier LP136n PS	PCL5 and/or PCL6	Y	PCL Laser	Lanier Laser	Lanier MP 5500/LD - 255 PS	PCL5 and/or PCL6	Y
PCL Laser	Lanier Laser	Lanier LP138c PS	PCL5 and/or PCL6	Y	PCL Laser	Lanier Laser	Lanier MP 6500/LD - 265 PS	PCL5 and/or PCL6	Y
PCL Laser	Lanier Laser	Lanier LP145n/SP 8100DN PS	PCL5 and/or PCL6	Y	PCL Laser	Lanier Laser	Lanier MP 7000/LD - 270 PS	PCL5 and/or PCL6	Y
PCL Laser	Lanier Laser	Lanier LP150dn/SP8200DN PS	PCL5 and/or PCL6	Y	PCL Laser	Lanier Laser	Lanier MP 7500/LD - 275 PS	PCL5 and/or PCL6	Y

Type	Brand Name	Printer Name/Number	PDL (EG)	Wired/Wireless
PCL Laser	Lanier Laser	Lanier MP 8000/LD - 280 PS	PCL5 and/or PCL6	Y
PCL Laser	Lanier Laser	Lanier MP 9000/LD - 190 PS	PCL5 and/or PCL6	Y
PCL Laser	Lanier Laser	Lanier MP C2000/LD - 420c PS	PCL5 and/or PCL6	Y
PCL Laser	Lanier Laser	Lanier MP C2500/LD - 425c PS	PCL5 and/or PCL6	Y
PCL Laser	Lanier Laser	Lanier MP C3000/LD - 430c PS	PCL5 and/or PCL6	Y
PCL Laser	Lanier Laser	Lanier MP C3500/LD - 435c PS	PCL5 and/or PCL6	Y
PCL Laser	Lanier Laser	Lanier MP C4500/LD - 445c PS	PCL5 and/or PCL6	Y
PCL Laser	Lanier Laser	Lanier MP C6000/LD - 260c PS	PCL5 and/or PCL6	Y
PCL Laser	Lanier Laser	Lanier MP C7500/LD - 275c PS	PCL5 and/or PCL6	Y
PCL Laser	Lanier Laser	Lanier MP2500/LD - 125 PS	PCL5 and/or PCL6	Y
PCL Laser	Lanier Laser	Lanier MPC1500/LD - 215c PS	PCL5 and/or PCL6	Y
PCL Laser	Lanier Laser	Lanier SP 4100N PS	PCL5 and/or PCL6	Y
PCL Laser	Lanier Laser	Lanier SP 4110N PS	PCL5 and/or PCL6	Y
PCL Laser	Lanier Laser	Lanier SP 9100/LP275 PS	PCL5 and/or PCL6	Y
PCL Laser	Lanier Laser	Lanier SP C400DN PS	PCL5 and/or PCL6	Y
PCL Laser	Lenovo Laser	Lenovo C8300N	PCL5 and/or PCL6	Y
PCL Laser	Lenovo Laser	Lenovo C8700DN	PCL5 and/or PCL6	Y
PCL Laser	Lenovo Laser	Lenovo LJ2250	PCL5 and/or PCL6	Y
PCL Laser	Lenovo Laser	Lenovo LJ2250N	PCL5 and/or PCL6	Y
PCL Laser	Lenovo Laser	Lenovo LJ2650DN	PCL5 and/or PCL6	Y
PCL Laser	Lenovo Laser	Lenovo LJ3600D	PCL5 and/or PCL6	Y
PCL Laser	Lenovo Laser	Lenovo LJ3650DN	PCL5 and/or PCL6	Y
PCL Laser	Lenovo Laser	Lenovo LJ3900DN	PCL5 and/or PCL6	Y
PCL Laser	Lenovo Laser	Lenovo LJ7800N	PCL5 and/or PCL6	Y
PCL Laser	Lenovo Laser	Lenovo M7260	PCL5 and/or PCL6	Y
PCL Laser	Lenovo Laser	Lenovo M7650DNF	PCL5 and/or PCL6	Y
PCL Laser	Lenovo Laser	Lenovo M7900DNF	PCL5 and/or PCL6	Y
PCL Laser	Lenovo Laser	Lenovo MC8300DN	PCL5 and/or PCL6	Y
PCL Laser	Lexmark Laser	Lexmark C510	PCL5 and/or PCL6	Y
PCL Laser	Lexmark Laser	Lexmark C510n	PCL5 and/or PCL6	Y

Type	Brand Name	Printer Name/Number	PDL (EG)	Wired/Wireless
PCL Laser	Lexmark Laser	Lexmark C520n	PCL5 and/or PCL6	Y
PCL Laser	Lexmark Laser	Lexmark C522n	PCL5 and/or PCL6	Y
PCL Laser	Lexmark Laser	Lexmark C524dn	PCL5 and/or PCL6	Y
PCL Laser	Lexmark Laser	Lexmark C524dtn	PCL5 and/or PCL6	Y
PCL Laser	Lexmark Laser	Lexmark C524n	PCL5 and/or PCL6	Y
PCL Laser	Lexmark Laser	Lexmark C530dn	PCL5 and/or PCL6	Y
PCL Laser	Lexmark Laser	Lexmark C532n / C532dn	PCL5 and/or PCL6	Y
PCL Laser	Lexmark Laser	Lexmark C534n / C534dn / C534dtn	PCL5 and/or PCL6	Y
PCL Laser	Lexmark Laser	Lexmark C540 n / dn	PCL5 and/or PCL6	Y
PCL Laser	Lexmark Laser	Lexmark C543 n / dn	PCL5 and/or PCL6	Y
PCL Laser	Lexmark Laser	Lexmark C544 dn / dtn / w / n	PCL5 and/or PCL6	Y
PCL Laser	Lexmark Laser	Lexmark C546 dn / dtn / w / n	PCL5 and/or PCL6	Y
PCL Laser	Lexmark Laser	Lexmark C734n / dn / dtn / dw	PCL5 and/or PCL6	Y
PCL Laser	Lexmark Laser	Lexmark C736n / dn / dtn / dw (CS736)	PCL5 and/or PCL6	Y
PCL Laser	Lexmark Laser	Lexmark C750	PCL5 and/or PCL6	Y
PCL Laser	Lexmark Laser	Lexmark C750dn	PCL5 and/or PCL6	Y
PCL Laser	Lexmark Laser	Lexmark C750n	PCL5 and/or PCL6	Y
PCL Laser	Lexmark Laser	Lexmark C752	PCL5 and/or PCL6	Y
PCL Laser	Lexmark Laser	Lexmark C752dn	PCL5 and/or PCL6	Y
PCL Laser	Lexmark Laser	Lexmark C752dtn	PCL5 and/or PCL6	Y
PCL Laser	Lexmark Laser	Lexmark C752fn	PCL5 and/or PCL6	Y
PCL Laser	Lexmark Laser	Lexmark C752n	PCL5 and/or PCL6	Y
PCL Laser	Lexmark Laser	Lexmark C760	PCL5 and/or PCL6	Y
PCL Laser	Lexmark Laser	Lexmark C760dn	PCL5 and/or PCL6	Y
PCL Laser	Lexmark Laser	Lexmark C760n	PCL5 and/or PCL6	Y
PCL Laser	Lexmark Laser	Lexmark C762	PCL5 and/or PCL6	Y
PCL Laser	Lexmark Laser	Lexmark C770	PCL5 and/or PCL6	Y
PCL Laser	Lexmark Laser	Lexmark C770n	PCL5 and/or PCL6	Y
PCL Laser	Lexmark Laser	Lexmark C772	PCL5 and/or PCL6	Y

Type	Brand Name	Printer Name/Number	PDL (EG)	Wired/Wireless
PCL Laser	Lexmark Laser	Lexmark C772e	PCL5 and/or PCL6	Y
PCL Laser	Lexmark Laser	Lexmark C772n / x772 MFP	PCL5 and/or PCL6	Y
PCL Laser	Lexmark Laser	Lexmark C780n	PCL5 and/or PCL6	Y
PCL Laser	Lexmark Laser	Lexmark C782n	PCL5 and/or PCL6	Y
PCL Laser	Lexmark Laser	Lexmark C782n XL	PCL5 and/or PCL6	Y
PCL Laser	Lexmark Laser	Lexmark C792	PCL5 and/or PCL6	Y
PCL Laser	Lexmark Laser	Lexmark C910	PCL5 and/or PCL6	Y
PCL Laser	Lexmark Laser	Lexmark C910dn	PCL5 and/or PCL6	Y
PCL Laser	Lexmark Laser	Lexmark C910n	PCL5 and/or PCL6	Y
PCL Laser	Lexmark Laser	Lexmark C912	PCL5 and/or PCL6	Y
PCL Laser	Lexmark Laser	Lexmark C912dn	PCL5 and/or PCL6	Y
PCL Laser	Lexmark Laser	Lexmark C912fn	PCL5 and/or PCL6	Y
PCL Laser	Lexmark Laser	Lexmark C912n	PCL5 and/or PCL6	Y
PCL Laser	Lexmark Laser	Lexmark C920	PCL5 and/or PCL6	Y
PCL Laser	Lexmark Laser	Lexmark C920dn	PCL5 and/or PCL6	Y
PCL Laser	Lexmark Laser	Lexmark C920dtn	PCL5 and/or PCL6	Y
PCL Laser	Lexmark Laser	Lexmark C920n	PCL5 and/or PCL6	Y
PCL Laser	Lexmark Laser	Lexmark C925	PCL5 and/or PCL6	Y
PCL Laser	Lexmark Laser	Lexmark C935dn	PCL5 and/or PCL6	Y
PCL Laser	Lexmark Laser	Lexmark CS796de	PCL5 and/or PCL6	Y
PCL Laser	Lexmark Laser	Lexmark E120n	PCL5 and/or PCL6	Y
PCL Laser	Lexmark Laser	Lexmark E220	PCL5 and/or PCL6	Y
PCL Laser	Lexmark Laser	Lexmark E240	PCL5 and/or PCL6	Y
PCL Laser	Lexmark Laser	Lexmark E240n	PCL5 and/or PCL6	Y
PCL Laser	Lexmark Laser	Lexmark E240t	PCL5 and/or PCL6	Y
PCL Laser	Lexmark Laser	Lexmark E250d / E250dn	PCL5 and/or PCL6	Y
PCL Laser	Lexmark Laser	Lexmark E260 n / dn / dw	PCL5 and/or PCL6	Y
PCL Laser	Lexmark Laser	Lexmark E321	PCL5 and/or PCL6	Y
PCL Laser	Lexmark Laser	Lexmark E322	PCL5 and/or PCL6	Y
PCL Laser	Lexmark Laser	Lexmark E322n	PCL5 and/or PCL6	Y

Type	Brand Name	Printer Name/Number	PDL (EG)	Wired/Wireless
PCL Laser	Lexmark Laser	Lexmark E323	PCL5 and/or PCL6	Y
PCL Laser	Lexmark Laser	Lexmark E323n	PCL5 and/or PCL6	Y
PCL Laser	Lexmark Laser	Lexmark E330	PCL5 and/or PCL6	Y
PCL Laser	Lexmark Laser	Lexmark E332n	PCL5 and/or PCL6	Y
PCL Laser	Lexmark Laser	Lexmark E340	PCL5 and/or PCL6	Y
PCL Laser	Lexmark Laser	Lexmark E342n	PCL5 and/or PCL6	Y
PCL Laser	Lexmark Laser	Lexmark E350d / E352dn	PCL5 and/or PCL6	Y
PCL Laser	Lexmark Laser	Lexmark E360 n / dn / dw	PCL5 and/or PCL6	Y
PCL Laser	Lexmark Laser	Lexmark E450dn	PCL5 and/or PCL6	Y
PCL Laser	Lexmark Laser	Lexmark E460 n / dn / dw	PCL5 and/or PCL6	Y
PCL Laser	Lexmark Laser	Lexmark E462 n / dn / dw / dtn	PCL5 and/or PCL6	Y
PCL Laser	Lexmark Laser	Lexmark Optra Color 45	PCL5 and/or PCL6	Y
PCL Laser	Lexmark Laser	Lexmark Optra Color 45n	PCL5 and/or PCL6	Y
PCL Laser	Lexmark Laser	Lexmark Optra E312	PCL5 and/or PCL6	Y
PCL Laser	Lexmark Laser	Lexmark Optra T616	PCL5 and/or PCL6	Y
PCL Laser	Lexmark Laser	Lexmark T420d	PCL5 and/or PCL6	Y
PCL Laser	Lexmark Laser	Lexmark T420dn	PCL5 and/or PCL6	Y
PCL Laser	Lexmark Laser	Lexmark T430	PCL5 and/or PCL6	Y
PCL Laser	Lexmark Laser	Lexmark T620	PCL5 and/or PCL6	Y
PCL Laser	Lexmark Laser	Lexmark T620dn	PCL5 and/or PCL6	Y
PCL Laser	Lexmark Laser	Lexmark T620in	PCL5 and/or PCL6	Y
PCL Laser	Lexmark Laser	Lexmark T620n	PCL5 and/or PCL6	Y
PCL Laser	Lexmark Laser	Lexmark T622	PCL5 and/or PCL6	Y
PCL Laser	Lexmark Laser	Lexmark T622dn	PCL5 and/or PCL6	Y
PCL Laser	Lexmark Laser	Lexmark T622in	PCL5 and/or PCL6	Y
PCL Laser	Lexmark Laser	Lexmark T622n	PCL5 and/or PCL6	Y
PCL Laser	Lexmark Laser	Lexmark T630	PCL5 and/or PCL6	Y
PCL Laser	Lexmark Laser	Lexmark t630 VE	PCL5 and/or PCL6	Y
PCL Laser	Lexmark Laser	Lexmark T630dn	PCL5 and/or PCL6	Y
PCL Laser	Lexmark Laser	Lexmark T630n	PCL5 and/or PCL6	Y

Type	Brand Name	Printer Name/Number	PDL (EG)	Wired/Wireless	Type	Brand Name	Printer Name/Number	PDL (EG)	Wired/Wireless
PCL Laser	Lexmark Laser	Lexmark T632	PCL5 and/or PCL6	Y	PCL Laser	Lexmark Laser	Lexmark W812	PCL5 and/or PCL6	Y
PCL Laser	Lexmark Laser	Lexmark T632dtn	PCL5 and/or PCL6	Y	PCL Laser	Lexmark Laser	Lexmark W812dtn	PCL5 and/or PCL6	Y
PCL Laser	Lexmark Laser	Lexmark T632dtnf	PCL5 and/or PCL6	Y	PCL Laser	Lexmark Laser	Lexmark W812tn	PCL5 and/or PCL6	Y
PCL Laser	Lexmark Laser	Lexmark T632n	PCL5 and/or PCL6	Y	PCL Laser	Lexmark Laser	Lexmark W820	PCL5 and/or PCL6	Y
PCL Laser	Lexmark Laser	Lexmark T632tn	PCL5 and/or PCL6	Y	PCL Laser	Lexmark Laser	Lexmark W820dn	PCL5 and/or PCL6	Y
PCL Laser	Lexmark Laser	Lexmark T634	PCL5 and/or PCL6	Y	PCL Laser	Lexmark Laser	Lexmark W840	PCL5 and/or PCL6	Y
PCL Laser	Lexmark Laser	Lexmark T634dtn	PCL5 and/or PCL6	Y	PCL Laser	Lexmark Laser	Lexmark W840dn	PCL5 and/or PCL6	Y
PCL Laser	Lexmark Laser	Lexmark T634dtnf	PCL5 and/or PCL6	Y	PCL Laser	Lexmark Laser	Lexmark W840n	PCL5 and/or PCL6	Y
PCL Laser	Lexmark Laser	Lexmark T634n	PCL5 and/or PCL6	Y	PCL Laser	Lexmark Laser	Lexmark W850dn / n	PCL5 and/or PCL6	Y
PCL Laser	Lexmark Laser	Lexmark T634tn	PCL5 and/or PCL6	Y	PCL Laser	Lexmark Laser	Lexmark X203	PCL5 and/or PCL6	Y
PCL Laser	Lexmark Laser	Lexmark T640	PCL5 and/or PCL6	Y	PCL Laser	Lexmark Laser	Lexmark X204	PCL5 and/or PCL6	Y
PCL Laser	Lexmark Laser	Lexmark T640dn	PCL5 and/or PCL6	Y	PCL Laser	Lexmark Laser	Lexmark X264dn	PCL5 and/or PCL6	Y
PCL Laser	Lexmark Laser	Lexmark T640dtn	PCL5 and/or PCL6	Y	PCL Laser	Lexmark Laser	Lexmark X363dn	PCL5 and/or PCL6	Y
PCL Laser	Lexmark Laser	Lexmark T640n	PCL5 and/or PCL6	Y	PCL Laser	Lexmark Laser	Lexmark X364dn / X364dw	PCL5 and/or PCL6	Y
PCL Laser	Lexmark Laser	Lexmark T640tn	PCL5 and/or PCL6	Y	PCL Laser	Lexmark Laser	Lexmark X422 MFP	PCL5 and/or PCL6	Y
PCL Laser	Lexmark Laser	Lexmark T642	PCL5 and/or PCL6	Y	PCL Laser	Lexmark Laser	Lexmark X463de	PCL5 and/or PCL6	Y
PCL Laser	Lexmark Laser	Lexmark T642dn	PCL5 and/or PCL6	Y	PCL Laser	Lexmark Laser	Lexmark X464de	PCL5 and/or PCL6	Y
PCL Laser	Lexmark Laser	Lexmark T642dtn	PCL5 and/or PCL6	Y	PCL Laser	Lexmark Laser	Lexmark X466de / X466dew (XS463)	PCL5 and/or PCL6	Y
PCL Laser	Lexmark Laser	Lexmark T642n	PCL5 and/or PCL6	Y	PCL Laser	Lexmark Laser	Lexmark X544dn / dtn / dw	PCL5 and/or PCL6	Y
PCL Laser	Lexmark Laser	Lexmark T642tn	PCL5 and/or PCL6	Y	PCL Laser	Lexmark Laser	Lexmark X546dn / dtn / dw	PCL5 and/or PCL6	Y
PCL Laser	Lexmark Laser	Lexmark T644	PCL5 and/or PCL6	Y	PCL Laser	Lexmark Laser	Lexmark X560n / dn	PCL5 and/or PCL6	Y
PCL Laser	Lexmark Laser	Lexmark T644dtn	PCL5 and/or PCL6	Y	PCL Laser	Lexmark Laser	Lexmark X632 MFP	PCL5 and/or PCL6	Y
PCL Laser	Lexmark Laser	Lexmark T644n	PCL5 and/or PCL6	Y	PCL Laser	Lexmark Laser	Lexmark X632e	PCL5 and/or PCL6	Y
PCL Laser	Lexmark Laser	Lexmark T644tn	PCL5 and/or PCL6	Y	PCL Laser	Lexmark Laser	Lexmark X632s MFP	PCL5 and/or PCL6	Y
PCL Laser	Lexmark Laser	Lexmark T650	PCL5 and/or PCL6	Y	PCL Laser	Lexmark Laser	Lexmark X634dte MFP	PCL5 and/or PCL6	Y
PCL Laser	Lexmark Laser	Lexmark T652 (dn / dtn / n) / TS652	PCL5 and/or PCL6	Y	PCL Laser	Lexmark Laser	Lexmark X634e MFP	PCL5 and/or PCL6	Y
PCL Laser	Lexmark Laser	Lexmark T652 (dn / dtn / n) / TS652	PCL5 and/or PCL6	Y	PCL Laser	Lexmark Laser	Lexmark X642e	PCL5 and/or PCL6	Y
PCL Laser	Lexmark Laser	Lexmark T654 (dn / dtn / n) (TS654)	PCL5 and/or PCL6	Y	PCL Laser	Lexmark Laser	Lexmark X644e	PCL5 and/or PCL6	Y
PCL Laser	Lexmark Laser	Lexmark T656 (dn / dtn / n) / TS656	PCL5 and/or PCL6	Y	PCL Laser	Lexmark Laser	Lexmark X646dte / Clinical Assistant	PCL5 and/or PCL6	Y
PCL Laser	Lexmark Laser	Lexmark TS656	PCL5 and/or PCL6	Y	PCL Laser	Lexmark Laser	Lexmark X646e	PCL5 and/or PCL6	Y

Type	Brand Name	Printer Name/Number	PDL (EG)	Wired/Wireless
PCL Laser	Lexmark Laser	Lexmark X651 / X652 (d / dn / dtn) (XS651)	PCL5 and/or PCL6	Y
PCL Laser	Lexmark Laser	Lexmark X734n / dn / dtn / dw	PCL5 and/or PCL6	Y
PCL Laser	Lexmark Laser	Lexmark X736n / dn / dtn / dw	PCL5 and/or PCL6	Y
PCL Laser	Lexmark Laser	Lexmark X738	PCL5 and/or PCL6	Y
PCL Laser	Lexmark Laser	Lexmark x762e MFP	PCL5 and/or PCL6	Y
PCL Laser	Lexmark Laser	Lexmark X782e	PCL5 and/or PCL6	Y
PCL Laser	Lexmark Laser	Lexmark X782e XL	PCL5 and/or PCL6	Y
PCL Laser	Lexmark Laser	Lexmark X792	PCL5 and/or PCL6	Y
PCL Laser	Lexmark Laser	Lexmark X830e MFP	PCL5 and/or PCL6	Y
PCL Laser	Lexmark Laser	Lexmark X832e MFP	PCL5 and/or PCL6	Y
PCL Laser	Lexmark Laser	Lexmark X850e (XM850)	PCL5 and/or PCL6	Y
PCL Laser	Lexmark Laser	Lexmark X852e (XM852)	PCL5 and/or PCL6	Y
PCL Laser	Lexmark Laser	Lexmark X854e (XM854)	PCL5 and/or PCL6	Y
PCL Laser	Lexmark Laser	Lexmark X860de	PCL5 and/or PCL6	Y
PCL Laser	Lexmark Laser	Lexmark X862de 4 / XS862	PCL5 and/or PCL6	Y
PCL Laser	Lexmark Laser	Lexmark X864de 3/4 / XS864	PCL5 and/or PCL6	Y
PCL Laser	Lexmark Laser	Lexmark X912e MFP	PCL5 and/or PCL6	Y
PCL Laser	Lexmark Laser	Lexmark X925 / XS925	PCL5 and/or PCL6	Y
PCL Laser	Lexmark Laser	Lexmark X940e (XC940)	PCL5 and/or PCL6	Y
PCL Laser	Lexmark Laser	Lexmark X945e (XC954)	PCL5 and/or PCL6	Y
PCL Laser	Lexmark Laser	Lexmark XS796	PCL5 and/or PCL6	Y
PCL Laser	Lexmark Laser	Lexmark XS860	PCL5 and/or PCL6	Y
PCL Laser	HP Laser	M551dn/xh	PCL5 and/or PCL6	Y
PCL Laser	Minolta Laser	Minolta DiALTA Di200	PCL5 and/or PCL6	Y
PCL Laser	Minolta Laser	Minolta DiALTA Di2000	PCL5 and/or PCL6	Y
PCL Laser	Minolta Laser	Minolta DiALTA Di251	PCL5 and/or PCL6	Y
PCL Laser	Minolta Laser	Minolta DiALTA Di2510	PCL5 and/or PCL6	Y
PCL Laser	Minolta Laser	Minolta DiALTA Di251f	PCL5 and/or PCL6	Y
PCL Laser	Minolta Laser	Minolta DiALTA Di3010	PCL5 and/or PCL6	Y

Type	Brand Name	Printer Name/Number	PDL (EG)	Wired/Wireless
PCL Laser	Minolta Laser	Minolta DiALTA Di351	PCL5 and/or PCL6	Y
PCL Laser	Minolta Laser	Minolta DiALTA Di3510	PCL5 and/or PCL6	Y
PCL Laser	Minolta Laser	Minolta DiALTA Di351f	PCL5 and/or PCL6	Y
PCL Laser	Minolta Laser	Minolta DiALTA Di450	PCL5 and/or PCL6	Y
PCL Laser	Minolta Laser	Minolta DiALTA Di470	PCL5 and/or PCL6	Y
PCL Laser	Minolta Laser	Minolta DiALTA Di550	PCL5 and/or PCL6	Y
PCL Laser	Minolta - QMS Laser	Minolta - QMS 2560BX	PCL5 and/or PCL6	Y
PCL Laser	Minolta - QMS Laser	Minolta - QMS 2560EX	PCL5 and/or PCL6	Y
PCL Laser	Minolta - QMS Laser	Minolta - QMS 2560FX	PCL5 and/or PCL6	Y
PCL Laser	Minolta - QMS Laser	Minolta - QMS magicolor 2200 DP	PCL5 and/or PCL6	Y
PCL Laser	Minolta - QMS Laser	Minolta - QMS magicolor 2200 EN	PCL5 and/or PCL6	Y
PCL Laser	Minolta - QMS Laser	Minolta - QMS magicolor 2200 GN	PCL5 and/or PCL6	Y
PCL Laser	Minolta - QMS Laser	Minolta - QMS magicolor 2200 N	PCL5 and/or PCL6	Y
PCL Laser	Minolta - QMS Laser	Minolta - QMS magicolor 2210 GN	PCL5 and/or PCL6	Y
PCL Laser	Minolta - QMS Laser	Minolta - QMS magicolor 3100	PCL5 and/or PCL6	Y
PCL Laser	Minolta - QMS Laser	Minolta - QMS magicolor 330EX	PCL5 and/or PCL6	Y
PCL Laser	Minolta - QMS Laser	Minolta - QMS magicolor 6100 DP	PCL5 and/or PCL6	Y
PCL Laser	Minolta - QMS Laser	Minolta - QMS magicolor 6100 EN	PCL5 and/or PCL6	Y
PCL Laser	Minolta - QMS Laser	Minolta - QMS magicolor 6100 EP	PCL5 and/or PCL6	Y
PCL Laser	Minolta - QMS Laser	Minolta - QMS magicolor 6100 N	PCL5 and/or PCL6	Y
PCL Laser	Minolta - QMS Laser	Minolta - QMS magicolor 6110 GN	PCL5 and/or PCL6	Y
PCL Laser	Minolta - QMS Laser	Minolta - QMS PagePro 1250E	PCL5 and/or PCL6	Y
PCL Laser	Minolta - QMS Laser	Minolta - QMS PagePro 9100	PCL5 and/or PCL6	Y
PCL Laser	Muratec Laser	Muratec MFX - 1300	PCL5 and/or PCL6	Y
PCL Laser	Muratec Laser	Muratec MFX - 1700	PCL5 and/or PCL6	Y
PCL Laser	Muratec Laser	Muratec MFX - 2010	PCL5 and/or PCL6	Y
PCL Laser	Muratec Laser	Muratec MFX - 2550	PCL5 and/or PCL6	Y
PCL Laser	Muratec Laser	Muratec MFX - 2570	PCL5 and/or PCL6	Y
PCL Laser	Muratec Laser	Muratec MFX - 2590	PCL5 and/or PCL6	Y
PCL Laser	Muratec Laser	Muratec MFX - 3050	PCL5 and/or PCL6	Y

Type	Brand Name	Printer Name/Number	PDL (EG)	Wired/Wireless	Type	Brand Name	Printer Name/Number	PDL (EG)	Wired/Wireless
PCL Laser	Muratec Laser	Muratec MFX - 3550 Pro Ed	PCL5 and/or PCL6	Y	PCL Laser	NEC Laser	NEC ITC45C4	PCL5 and/or PCL6	Y
PCL Laser	Muratec Laser	Muratec MFX - 3600	PCL5 and/or PCL6	Y	PCL Laser	NEC Laser	NEC Multina 2040	PCL5 and/or PCL6	Y
PCL Laser	Muratec Laser	Muratec MFX - 4550	PCL5 and/or PCL6	Y	PCL Laser	NEC Laser	NEC Multina 2540	PCL5 and/or PCL6	Y
PCL Laser	Muratec Laser	Muratec MFX - 4555	PCL5 and/or PCL6	Y	PCL Laser	NEC Laser	NEC Multina 3540	PCL5 and/or PCL6	Y
PCL Laser	Muratec Laser	Muratec MFX - 5555	PCL5 and/or PCL6	Y	PCL Laser	NEC Laser	NEC MyOffice C520	PCL5 and/or PCL6	Y
PCL Laser	Muratec Laser	Muratec MFX - C2500 PE	PCL5 and/or PCL6	Y	PCL Laser	NEC Laser	NEC NEFAX 797	PCL5 and/or PCL6	Y
PCL Laser	Muratec Laser	Muratec MFX - C2700	PCL5 and/or PCL6	Y	PCL Laser	NEC Laser	NEC ViVid Office 2020	PCL5 and/or PCL6	Y
PCL Laser	Muratec Laser	Muratec MFX - C3400	PCL5 and/or PCL6	Y	PCL Laser	NRG Laser	NRG 10505/10508/10502 PS	PCL5 and/or PCL6	Y
PCL Laser	Muratec Laser	Muratec MFX - C4000 PE	PCL5 and/or PCL6	Y	PCL Laser	NRG Laser	NRG 10515/10518/10512 PS	PCL5 and/or PCL6	Y
PCL Laser	Muratec Laser	Muratec V - 2525C	PCL5 and/or PCL6	Y	PCL Laser	NRG Laser	NRG 2205/2238/2212 PS	PCL5 and/or PCL6	Y
PCL Laser	NEC Laser	NEC IT2530	PCL5 and/or PCL6	Y	PCL Laser	NRG Laser	NRG 2705/2738/2712 PS	PCL5 and/or PCL6	Y
PCL Laser	NEC Laser	NEC IT25C2	PCL5 and/or PCL6	Y	PCL Laser	NRG Laser	NRG 3205/3238/3212 PS	PCL5 and/or PCL6	Y
PCL Laser	NEC Laser	NEC IT25C3	PCL5 and/or PCL6	Y	PCL Laser	NRG Laser	NRG 3525/3508/3502 PS	PCL5 and/or PCL6	Y
PCL Laser	NEC Laser	NEC IT25C5	PCL5 and/or PCL6	Y	PCL Laser	NRG Laser	NRG 3545/3518/3532 PS	PCL5 and/or PCL6	Y
PCL Laser	NEC Laser	NEC IT2840D	PCL5 and/or PCL6	Y	PCL Laser	NRG Laser	NRG 4525/4508/4502 PS	PCL5 and/or PCL6	Y
PCL Laser	NEC Laser	NEC IT28C6	PCL5 and/or PCL6	Y	PCL Laser	NRG Laser	NRG 4545/4518/4532 PS	PCL5 and/or PCL6	Y
PCL Laser	NEC Laser	NEC IT3530	PCL5 and/or PCL6	Y	PCL Laser	NRG Laser	NRG 5505/5508/5502 PS	PCL5 and/or PCL6	Y
PCL Laser	NEC Laser	NEC IT35C3	PCL5 and/or PCL6	Y	PCL Laser	NRG Laser	NRG 6002/6005/6008 PS	PCL5 and/or PCL6	Y
PCL Laser	NEC Laser	NEC IT35C5	PCL5 and/or PCL6	Y	PCL Laser	NRG Laser	NRG 7502/7505/7508 PS	PCL5 and/or PCL6	Y
PCL Laser	NEC Laser	NEC IT3640D	PCL5 and/or PCL6	Y	PCL Laser	NRG Laser	NRG 8505/8508/8502 PS	PCL5 and/or PCL6	Y
PCL Laser	NEC Laser	NEC IT36C6	PCL5 and/or PCL6	Y	PCL Laser	NRG Laser	NRG 9005/9008/9002 PS	PCL5 and/or PCL6	Y
PCL Laser	NEC Laser	NEC IT45C1	PCL5 and/or PCL6	Y	PCL Laser	NRG Laser	NRG C7010 PS	PCL5 and/or PCL6	Y
PCL Laser	NEC Laser	NEC IT45C6	PCL5 and/or PCL6	Y	PCL Laser	NRG Laser	NRG C7116 PS	PCL5 and/or PCL6	Y
PCL Laser	NEC Laser	NEC IT5035	PCL5 and/or PCL6	Y	PCL Laser	NRG Laser	NRG C7416 PS	PCL5 and/or PCL6	Y
PCL Laser	NEC Laser	NEC IT5050	PCL5 and/or PCL6	Y	PCL Laser	NRG Laser	NRG C7417 PS	PCL5 and/or PCL6	Y
PCL Laser	NEC Laser	NEC IT5200	PCL5 and/or PCL6	Y	PCL Laser	NRG Laser	NRG C7425dn PS	PCL5 and/or PCL6	Y
PCL Laser	NEC Laser	NEC IT6030	PCL5 and/or PCL6	Y	PCL Laser	NRG Laser	NRG C7425hdn PS	PCL5 and/or PCL6	Y
PCL Laser	NEC Laser	NEC IT6200	PCL5 and/or PCL6	Y	PCL Laser	NRG Laser	NRG C7435n PS	PCL5 and/or PCL6	Y
PCL Laser	NEC Laser	NEC IT8030	PCL5 and/or PCL6	Y	PCL Laser	NRG Laser	NRG C7521n PS	PCL5 and/or PCL6	Y
PCL Laser	NEC Laser	NEC IT8200	PCL5 and/or PCL6	Y	PCL Laser	NRG Laser	NRG C7528n PS	PCL5 and/or PCL6	Y



Type	Brand Name	Printer Name/Number	PDL (EG)	Wired/Wireless
PCL Laser	NRG Laser	NRG C7535hdn PS	PCL5 and/or PCL6	Y
PCL Laser	NRG Laser	NRG CS555 PS	PCL5 and/or PCL6	Y
PCL Laser	NRG Laser	NRG D - 4105/28105/32105 PS	PCL5 and/or PCL6	Y
PCL Laser	NRG Laser	NRG D - 415s/2815S/3215s PS	PCL5 and/or PCL6	Y
PCL Laser	NRG Laser	NRG D - 418/2818/3218 PS	PCL5 and/or PCL6	Y
PCL Laser	NRG Laser	NRG D - 422/2822/3222 PS	PCL5 and/or PCL6	Y
PCL Laser	NRG Laser	NRG D - 427/2827/3227 PS	PCL5 and/or PCL6	Y
PCL Laser	NRG Laser	NRG D - 435/2835/3235 PS	PCL5 and/or PCL6	Y
PCL Laser	NRG Laser	NRG D - 435s/2835S/3235s PS	PCL5 and/or PCL6	Y
PCL Laser	NRG Laser	NRG D - 445/2845/3245 PS	PCL5 and/or PCL6	Y
PCL Laser	NRG Laser	NRG D - 455/2855/3255 PS	PCL5 and/or PCL6	Y
PCL Laser	NRG Laser	NRG D - 465/2865/3265 PS	PCL5 and/or PCL6	Y
PCL Laser	NRG Laser	NRG D - 485/2885/3285 PS	PCL5 and/or PCL6	Y
PCL Laser	NRG Laser	NRG D555/2955/3355 PS	PCL5 and/or PCL6	Y
PCL Laser	NRG Laser	NRG D570/2970/3370 PS	PCL5 and/or PCL6	Y
PCL Laser	NRG Laser	NRG DSc224 PS	PCL5 and/or PCL6	Y
PCL Laser	NRG Laser	NRG DSc232 PS	PCL5 and/or PCL6	Y
PCL Laser	NRG Laser	NRG DSc328 PS	PCL5 and/or PCL6	Y
PCL Laser	NRG Laser	NRG DSc332 PS	PCL5 and/or PCL6	Y
PCL Laser	NRG Laser	NRG DSc338 PS	PCL5 and/or PCL6	Y
PCL Laser	NRG Laser	NRG DSc38 PS	PCL5 and/or PCL6	Y
PCL Laser	NRG Laser	NRG DSc38u PS	PCL5 and/or PCL6	Y
PCL Laser	NRG Laser	NRG DSc424 PS	PCL5 and/or PCL6	Y
PCL Laser	NRG Laser	NRG DSc428 PS	PCL5 and/or PCL6	Y
PCL Laser	NRG Laser	NRG DSc432 PS	PCL5 and/or PCL6	Y
PCL Laser	NRG Laser	NRG DSc435 PS	PCL5 and/or PCL6	Y
PCL Laser	NRG Laser	NRG DSc445 PS	PCL5 and/or PCL6	Y
PCL Laser	NRG Laser	NRG DSc460 PS	PCL5 and/or PCL6	Y
PCL Laser	NRG Laser	NRG DSm415 PS	PCL5 and/or PCL6	Y
PCL Laser	NRG Laser	NRG DSm615 PS	PCL5 and/or PCL6	Y

Type	Brand Name	Printer Name/Number	PDL (EG)	Wired/Wireless
PCL Laser	NRG Laser	NRG DSm616 PS	PCL5 and/or PCL6	Y
PCL Laser	NRG Laser	NRG DSm618 PS	PCL5 and/or PCL6	Y
PCL Laser	NRG Laser	NRG DSm618d PS	PCL5 and/or PCL6	Y
PCL Laser	NRG Laser	NRG DSm620 PS	PCL5 and/or PCL6	Y
PCL Laser	NRG Laser	NRG DSm620d PS	PCL5 and/or PCL6	Y
PCL Laser	NRG Laser	NRG DSm622 PS	PCL5 and/or PCL6	Y
PCL Laser	NRG Laser	NRG DSm627 PS	PCL5 and/or PCL6	Y
PCL Laser	NRG Laser	NRG DSm632 PS	PCL5 and/or PCL6	Y
PCL Laser	NRG Laser	NRG DSm635 PS	PCL5 and/or PCL6	Y
PCL Laser	NRG Laser	NRG DSm645 PS	PCL5 and/or PCL6	Y
PCL Laser	NRG Laser	NRG DSm651 PS	PCL5 and/or PCL6	Y
PCL Laser	NRG Laser	NRG DSm660 PS	PCL5 and/or PCL6	Y
PCL Laser	NRG Laser	NRG DSm675 PS	PCL5 and/or PCL6	Y
PCL Laser	NRG Laser	NRG DSm725 PS	PCL5 and/or PCL6	Y
PCL Laser	NRG Laser	NRG DSm730 PS	PCL5 and/or PCL6	Y
PCL Laser	NRG Laser	NRG DSm735 PS	PCL5 and/or PCL6	Y
PCL Laser	NRG Laser	NRG DSm745 PS	PCL5 and/or PCL6	Y
PCL Laser	NRG Laser	NRG MP 1100 PS	PCL5 and/or PCL6	Y
PCL Laser	NRG Laser	NRG MP 1350 PS	PCL5 and/or PCL6	Y
PCL Laser	NRG Laser	NRG MP 1600 PS	PCL5 and/or PCL6	Y
PCL Laser	NRG Laser	NRG MP 161 PS	PCL5 and/or PCL6	Y
PCL Laser	NRG Laser	NRG MP 2000 PS	PCL5 and/or PCL6	Y
PCL Laser	NRG Laser	NRG MP 2500 PS	PCL5 and/or PCL6	Y
PCL Laser	NRG Laser	NRG MP 2510 PS	PCL5 and/or PCL6	Y
PCL Laser	NRG Laser	NRG MP 2550 PS	PCL5 and/or PCL6	Y
PCL Laser	NRG Laser	NRG MP 2550B PS	PCL5 and/or PCL6	Y
PCL Laser	NRG Laser	NRG MP 3010 PS	PCL5 and/or PCL6	Y
PCL Laser	NRG Laser	NRG MP 3350 PS	PCL5 and/or PCL6	Y
PCL Laser	NRG Laser	NRG MP 3350B PS	PCL5 and/or PCL6	Y
PCL Laser	NRG Laser	NRG MP 3500 PS	PCL5 and/or PCL6	Y

Type	Brand Name	Printer Name/Number	PDL (EG)	Wired/Wireless
PCL Laser	NRG Laser	NRG MP 4000 PS	PCL5 and/or PCL6	Y
PCL Laser	NRG Laser	NRG MP 4000B PS	PCL5 and/or PCL6	Y
PCL Laser	NRG Laser	NRG MP 4500 PS	PCL5 and/or PCL6	Y
PCL Laser	NRG Laser	NRG MP 5000 PS	PCL5 and/or PCL6	Y
PCL Laser	NRG Laser	NRG MP 5000B PS	PCL5 and/or PCL6	Y
PCL Laser	NRG Laser	NRG MP 5500 PS	PCL5 and/or PCL6	Y
PCL Laser	NRG Laser	NRG MP 6000 PS	PCL5 and/or PCL6	Y
PCL Laser	NRG Laser	NRG MP 6500 PS	PCL5 and/or PCL6	Y
PCL Laser	NRG Laser	NRG MP 7000 PS	PCL5 and/or PCL6	Y
PCL Laser	NRG Laser	NRG MP 7500 PS	PCL5 and/or PCL6	Y
PCL Laser	NRG Laser	NRG MP 8000 PS	PCL5 and/or PCL6	Y
PCL Laser	NRG Laser	NRG MP 9000 PS	PCL5 and/or PCL6	Y
PCL Laser	NRG Laser	NRG MP C1500sp PS	PCL5 and/or PCL6	Y
PCL Laser	NRG Laser	NRG MP C2000 PS	PCL5 and/or PCL6	Y
PCL Laser	NRG Laser	NRG MP C2500 PS	PCL5 and/or PCL6	Y
PCL Laser	NRG Laser	NRG MP C3000 PS	PCL5 and/or PCL6	Y
PCL Laser	NRG Laser	NRG MP C3500 PS	PCL5 and/or PCL6	Y
PCL Laser	NRG Laser	NRG MP C4500 PS	PCL5 and/or PCL6	Y
PCL Laser	NRG Laser	NRG MP C6000 PS	PCL5 and/or PCL6	Y
PCL Laser	NRG Laser	NRG MP C7500 PS	PCL5 and/or PCL6	Y
PCL Laser	NRG Laser	NRG P7026 PS	PCL5 and/or PCL6	Y
PCL Laser	NRG Laser	NRG P7026N PS	PCL5 and/or PCL6	Y
PCL Laser	NRG Laser	NRG P7027 PS	PCL5 and/or PCL6	Y
PCL Laser	NRG Laser	NRG P7032 PS	PCL5 and/or PCL6	Y
PCL Laser	NRG Laser	NRG P7045 PS	PCL5 and/or PCL6	Y
PCL Laser	NRG Laser	NRG P7126 PS	PCL5 and/or PCL6	Y
PCL Laser	NRG Laser	NRG P7126N PS	PCL5 and/or PCL6	Y
PCL Laser	NRG Laser	NRG P7132N PS	PCL5 and/or PCL6	Y
PCL Laser	NRG Laser	NRG P7325 PS	PCL5 and/or PCL6	Y
PCL Laser	NRG Laser	NRG P7325N PS	PCL5 and/or PCL6	Y

Type	Brand Name	Printer Name/Number	PDL (EG)	Wired/Wireless
PCL Laser	NRG Laser	NRG P7431cn PS	PCL5 and/or PCL6	Y
PCL Laser	NRG Laser	NRG P7527 PS	PCL5 and/or PCL6	Y
PCL Laser	NRG Laser	NRG P7527n PS	PCL5 and/or PCL6	Y
PCL Laser	NRG Laser	NRG P7535n PS	PCL5 and/or PCL6	Y
PCL Laser	NRG Laser	NRG P7575 PS	PCL5 and/or PCL6	Y
PCL Laser	NRG Laser	NRG SP 4100N PS	PCL5 and/or PCL6	Y
PCL Laser	NRG Laser	NRG SP 4100NL PS	PCL5 and/or PCL6	Y
PCL Laser	NRG Laser	NRG SP 4110N PS	PCL5 and/or PCL6	Y
PCL Laser	NRG Laser	NRG SP 8100DN PS	PCL5 and/or PCL6	Y
PCL Laser	NRG Laser	NRG SP 8200DN PS	PCL5 and/or PCL6	Y
PCL Laser	NRG Laser	NRG SP 9100DN PS	PCL5 and/or PCL6	Y
PCL Laser	NRG Laser	NRG SP C410DN PS	PCL5 and/or PCL6	Y
PCL Laser	NRG Laser	NRG SP C411DN PS	PCL5 and/or PCL6	Y
PCL Laser	NRG Laser	NRG SP C420DN PS	PCL5 and/or PCL6	Y
PCL Laser	NRG Laser	NRG SP C811DN PS	PCL5 and/or PCL6	Y
PCL Laser	OCE Laser	OCE 3145	PCL5 and/or PCL6	Y
PCL Laser	OCE Laser	OCE 3145E	PCL5 and/or PCL6	Y
PCL Laser	OCE Laser	OCE 3155	PCL5 and/or PCL6	Y
PCL Laser	OCE Laser	OCE 3155E	PCL5 and/or PCL6	Y
PCL Laser	OCE Laser	OCE cm2510	PCL5 and/or PCL6	Y
PCL Laser	OCE Laser	OCE cm2520 MFP	PCL5 and/or PCL6	Y
PCL Laser	OCE Laser	OCE cm2522	PCL5 and/or PCL6	Y
PCL Laser	OCE Laser	OCE cm3120	PCL5 and/or PCL6	Y
PCL Laser	OCE Laser	OCE cm3520	PCL5 and/or PCL6	Y
PCL Laser	OCE Laser	OCE cm3521	PCL5 and/or PCL6	Y
PCL Laser	OCE Laser	OCE cm3522	PCL5 and/or PCL6	Y
PCL Laser	OCE Laser	OCE cm3530	PCL5 and/or PCL6	Y
PCL Laser	OCE Laser	OCE cm4010	PCL5 and/or PCL6	Y
PCL Laser	OCE Laser	OCE cm4520	PCL5 and/or PCL6	Y
PCL Laser	OCE Laser	OCE cm4521	PCL5 and/or PCL6	Y

Type	Brand Name	Printer Name/Number	PDL (EG)	Wired/Wireless
PCL Laser	OCE Laser	OCE cm4530	PCL5 and/or PCL6	Y
PCL Laser	OCE Laser	OCE cm5520	PCL5 and/or PCL6	Y
PCL Laser	OCE Laser	OCE cm6520	PCL5 and/or PCL6	Y
PCL Laser	OCE Laser	OCE ColorStream 1000	PCL5 and/or PCL6	Y
PCL Laser	OCE Laser	OCE CPS 171	PCL5 and/or PCL6	Y
PCL Laser	OCE Laser	OCE CPS 700	PCL5 and/or PCL6	Y
PCL Laser	OCE Laser	OCE CPS 800 (Platinum)	PCL5 and/or PCL6	Y
PCL Laser	OCE Laser	OCE CPS 900 (Platinum)	PCL5 and/or PCL6	Y
PCL Laser	OCE Laser	OCE CS171	PCL5 and/or PCL6	Y
PCL Laser	OCE Laser	OCE CS172	PCL5 and/or PCL6	Y
PCL Laser	OCE Laser	OCE CS180	PCL5 and/or PCL6	Y
PCL Laser	OCE Laser	OCE CS231	PCL5 and/or PCL6	Y
PCL Laser	OCE Laser	OCE CS240	PCL5 and/or PCL6	Y
PCL Laser	OCE Laser	OCE CS250	PCL5 and/or PCL6	Y
PCL Laser	OCE Laser	OCE CS520	PCL5 and/or PCL6	Y
PCL Laser	OCE Laser	OCE CS520Pro	PCL5 and/or PCL6	Y
PCL Laser	OCE Laser	OCE CS550	PCL5 and/or PCL6	Y
PCL Laser	OCE Laser	OCE CS620	PCL5 and/or PCL6	Y
PCL Laser	OCE Laser	OCE CS650	PCL5 and/or PCL6	Y
PCL Laser	OCE Laser	OCE CS655 Pro	PCL5 and/or PCL6	Y
PCL Laser	OCE Laser	OCE CS665 Pro	PCL5 and/or PCL6	Y
PCL Laser	OCE Laser	OCE cx2100	PCL5 and/or PCL6	Y
PCL Laser	OCE Laser	OCE DL650	PCL5 and/or PCL6	Y
PCL Laser	OCE Laser	OCE ES3640a3	PCL5 and/or PCL6	Y
PCL Laser	OCE Laser	OCE ES4140	PCL5 and/or PCL6	Y
PCL Laser	OCE Laser	OCE ES5460	PCL5 and/or PCL6	Y
PCL Laser	OCE Laser	OCE ES6150	PCL5 and/or PCL6	Y
PCL Laser	OCE Laser	OCE ES6410	PCL5 and/or PCL6	Y
PCL Laser	OCE Laser	OCE ES7411	PCL5 and/or PCL6	Y
PCL Laser	OCE Laser	OCE ES8430	PCL5 and/or PCL6	Y

Type	Brand Name	Printer Name/Number	PDL (EG)	Wired/Wireless
PCL Laser	OCE Laser	OCE fx2100	PCL5 and/or PCL6	Y
PCL Laser	OCE Laser	OCE fx3000	PCL5 and/or PCL6	Y
PCL Laser	OCE Laser	OCE im2020	PCL5 and/or PCL6	Y
PCL Laser	OCE Laser	OCE im2330	PCL5 and/or PCL6	Y
PCL Laser	OCE Laser	OCE im2520	PCL5 and/or PCL6	Y
PCL Laser	OCE Laser	OCE im2520f	PCL5 and/or PCL6	Y
PCL Laser	OCE Laser	OCE im2521	PCL5 and/or PCL6	Y
PCL Laser	OCE Laser	OCE im2830	PCL5 and/or PCL6	Y
PCL Laser	OCE Laser	OCE im3510	PCL5 and/or PCL6	Y
PCL Laser	OCE Laser	OCE im3511	PCL5 and/or PCL6	Y
PCL Laser	OCE Laser	OCE im3512	PCL5 and/or PCL6	Y
PCL Laser	OCE Laser	OCE im3520	PCL5 and/or PCL6	Y
PCL Laser	OCE Laser	OCE im3530	PCL5 and/or PCL6	Y
PCL Laser	OCE Laser	OCE im4510	PCL5 and/or PCL6	Y
PCL Laser	OCE Laser	OCE im4511	PCL5 and/or PCL6	Y
PCL Laser	OCE Laser	OCE im4512	PCL5 and/or PCL6	Y
PCL Laser	OCE Laser	OCE im4530	PCL5 and/or PCL6	Y
PCL Laser	OCE Laser	OCE im4720	PCL5 and/or PCL6	Y
PCL Laser	OCE Laser	OCE im5520	PCL5 and/or PCL6	Y
PCL Laser	OCE Laser	OCE im5530	PCL5 and/or PCL6	Y
PCL Laser	OCE Laser	OCE im6020	PCL5 and/or PCL6	Y
PCL Laser	OCE Laser	OCE im6030	PCL5 and/or PCL6	Y
PCL Laser	OCE Laser	OCE im7230	PCL5 and/or PCL6	Y
PCL Laser	OCE Laser	OCE im7520	PCL5 and/or PCL6	Y
PCL Laser	OCE Laser	OCE im8130	PCL5 and/or PCL6	Y
PCL Laser	OCE Laser	OCE im8530	PCL5 and/or PCL6	Y
PCL Laser	OCE Laser	OCE im9220	PCL5 and/or PCL6	Y
PCL Laser	OCE Laser	OCE ix2700	PCL5 and/or PCL6	Y
PCL Laser	OCE Laser	OCE ix2701	PCL5 and/or PCL6	Y
PCL Laser	OCE Laser	OCE ix3010	PCL5 and/or PCL6	Y

Type	Brand Name	Printer Name/Number	PDL (EG)	Wired/Wireless
PCL Laser	OCE Laser	OCE MFC8880DN	PCL5 and/or PCL6	Y
PCL Laser	OCE Laser	OCE MP1020	PCL5 and/or PCL6	Y
PCL Laser	OCE Laser	OCE MP1025	PCL5 and/or PCL6	Y
PCL Laser	OCE Laser	OCE MP1035	PCL5 and/or PCL6	Y
PCL Laser	OCE Laser	OCE MP1045	PCL5 and/or PCL6	Y
PCL Laser	OCE Laser	OCE MP1050	PCL5 and/or PCL6	Y
PCL Laser	OCE Laser	OCE MP1075	PCL5 and/or PCL6	Y
PCL Laser	OCE Laser	OCE sx2100	PCL5 and/or PCL6	Y
PCL Laser	OCE Laser	OCE VarioLink 3550p	PCL5 and/or PCL6	Y
PCL Laser	OCE Laser	OCE VarioLink 2221	PCL5 and/or PCL6	Y
PCL Laser	OCE Laser	OCE VarioLink 2222c	PCL5 and/or PCL6	Y
PCL Laser	OCE Laser	OCE VarioLink 2622c	PCL5 and/or PCL6	Y
PCL Laser	OCE Laser	OCE VarioLink 2650cp	PCL5 and/or PCL6	Y
PCL Laser	OCE Laser	OCE VarioLink 2821	PCL5 and/or PCL6	Y
PCL Laser	OCE Laser	OCE VarioLink 2822c	PCL5 and/or PCL6	Y
PCL Laser	OCE Laser	OCE VarioLink 3050cp	PCL5 and/or PCL6	Y
PCL Laser	OCE Laser	OCE VarioLink 3200x	PCL5 and/or PCL6	Y
PCL Laser	OCE Laser	OCE VarioLink 3622	PCL5 and/or PCL6	Y
PCL Laser	OCE Laser	OCE VarioLink 3622c	PCL5 and/or PCL6	Y
PCL Laser	OCE Laser	OCE VarioLink 4222	PCL5 and/or PCL6	Y
PCL Laser	OCE Laser	OCE VarioLink 4522c	PCL5 and/or PCL6	Y
PCL Laser	OCE Laser	OCE VarioLink 4550p	PCL5 and/or PCL6	Y
PCL Laser	OCE Laser	OCE VarioLink 5022	PCL5 and/or PCL6	Y
PCL Laser	OCE Laser	OCE VarioLink 5522c	PCL5 and/or PCL6	Y
PCL Laser	OCE Laser	OCE VarioLink 6022	PCL5 and/or PCL6	Y
PCL Laser	OCE Laser	OCE VarioLink 6522c	PCL5 and/or PCL6	Y
PCL Laser	OCE Laser	OCE VarioLink 7522	PCL5 and/or PCL6	Y
PCL Laser	OCE Laser	OCE VarioLink 9522	PCL5 and/or PCL6	Y
PCL Laser	OCE Laser	OCE VarioPrint 1055 / VarioPrint 1055BC / VarioPrint 1055DP	PCL5 and/or PCL6	Y

Type	Brand Name	Printer Name/Number	PDL (EG)	Wired/Wireless
PCL Laser	OCE Laser	OCE VarioPrint 1065	PCL5 and/or PCL6	Y
PCL Laser	OCE Laser	OCE VarioPrint 1075	PCL5 and/or PCL6	Y
PCL Laser	OCE Laser	OCE VarioPrint 1105	PCL5 and/or PCL6	Y
PCL Laser	OCE Laser	OCE VarioPrint 2045	PCL5 and/or PCL6	Y
PCL Laser	OCE Laser	OCE VarioPrint 2050	PCL5 and/or PCL6	Y
PCL Laser	OCE Laser	OCE VarioPrint 2055	PCL5 and/or PCL6	Y
PCL Laser	OCE Laser	OCE VarioPrint 2060	PCL5 and/or PCL6	Y
PCL Laser	OCE Laser	OCE VarioPrint 2062	PCL5 and/or PCL6	Y
PCL Laser	OCE Laser	OCE VarioPrint 2065	PCL5 and/or PCL6	Y
PCL Laser	OCE Laser	OCE VarioPrint 2070	PCL5 and/or PCL6	Y
PCL Laser	OCE Laser	OCE VarioPrint 2075 / VarioPrint 2075DP	PCL5 and/or PCL6	Y
PCL Laser	OCE Laser	OCE VarioPrint 2090 Titanium	PCL5 and/or PCL6	Y
PCL Laser	OCE Laser	OCE VarioPrint 2100 Titanium	PCL5 and/or PCL6	Y
PCL Laser	OCE Laser	OCE VarioPrint 2105 Printer / Copier	PCL5 and/or PCL6	Y
PCL Laser	OCE Laser	OCE VarioPrint 2105 Production Printer	PCL5 and/or PCL6	Y
PCL Laser	OCE Laser	OCE VarioPrint 2110 Titanium	PCL5 and/or PCL6	Y
PCL Laser	OCE Laser	OCE VarioPrint 3070	PCL5 and/or PCL6	Y
PCL Laser	OCE Laser	OCE VarioPrint 3110	PCL5 and/or PCL6	Y
PCL Laser	OCE Laser	OCE VarioPrint 4110	PCL5 and/or PCL6	Y
PCL Laser	OCE Laser	OCE VarioPrint 4120	PCL5 and/or PCL6	Y
PCL Laser	OCE Laser	OCE VarioPrint 5115	PCL5 and/or PCL6	Y
PCL Laser	OCE Laser	OCE VarioPrint 5140	PCL5 and/or PCL6	Y
PCL Laser	OCE Laser	OCE VarioPrint 5160	PCL5 and/or PCL6	Y
PCL Laser	OCE Laser	OCE VarioPrint 6160	PCL5 and/or PCL6	Y
PCL Laser	OCE Laser	OCE VarioPrint 6200	PCL5 and/or PCL6	Y
PCL Laser	OCE Laser	OCE VarioPrint 6250	PCL5 and/or PCL6	Y
PCL Laser	OCE Laser	OCE VarioPrint VarioPrint 3090	PCL5 and/or PCL6	Y
PCL Laser	OCE Laser	OCE VarioStream 7000 Family	PCL5 and/or PCL6	Y
PCL Laser	OCE Laser	OCE VarioStream 8000 Family	PCL5 and/or PCL6	Y

Type	Brand Name	Printer Name/Number	PDL (EG)	Wired/Wireless
PCL Laser	OCE Laser	OCE VarioStream 9000 Family	PCL5 and/or PCL6	Y
PCL Laser	Okidata	Okidata B - 2540	PCL5 and/or PCL6	Y
PCL Laser	Okidata	Okidata B410d/dn	PCL5 and/or PCL6	Y
PCL Laser	Okidata	Okidata B411d / dn	PCL5 and/or PCL6	Y
PCL Laser	Okidata	Okidata B420dn	PCL5 and/or PCL6	Y
PCL Laser	Okidata	Okidata B4300	PCL5 and/or PCL6	Y
PCL Laser	Okidata	Okidata B430dn	PCL5 and/or PCL6	Y
PCL Laser	Okidata	Okidata B431d / dn	PCL5 and/or PCL6	Y
PCL Laser	Okidata	Okidata B4350	PCL5 and/or PCL6	Y
PCL Laser	Okidata	Okidata B4500	PCL5 and/or PCL6	Y
PCL Laser	Okidata	Okidata B4540 mfp	PCL5 and/or PCL6	Y
PCL Laser	Okidata	Okidata B4545	PCL5 and/or PCL6	Y
PCL Laser	Okidata	Okidata B4545 MFP	PCL5 and/or PCL6	Y
PCL Laser	Okidata	Okidata B4550	PCL5 and/or PCL6	Y
PCL Laser	Okidata	Okidata B4600	PCL5 and/or PCL6	Y
PCL Laser	Okidata	Okidata B6200	PCL5 and/or PCL6	Y
PCL Laser	Okidata	Okidata B6250	PCL5 and/or PCL6	Y
PCL Laser	Okidata	Okidata B6300	PCL5 and/or PCL6	Y
PCL Laser	Okidata	Okidata B6500	PCL5 and/or PCL6	Y
PCL Laser	Okidata	Okidata B710 n/dn	PCL5 and/or PCL6	Y
PCL Laser	Okidata	Okidata B720 n/dn	PCL5 and/or PCL6	Y
PCL Laser	Okidata	Okidata B730 n/dn	PCL5 and/or PCL6	Y
PCL Laser	Okidata	Okidata B8300n	PCL5 and/or PCL6	Y
PCL Laser	Okidata	Okidata B840	PCL5 and/or PCL6	Y
PCL Laser	Okidata	Okidata B930n / B930dn	PCL5 and/or PCL6	Y
PCL Laser	Okidata	Okidata C130n	PCL5 and/or PCL6	Y
PCL Laser	Okidata	Okidata C330dn	PCL5 and/or PCL6	Y
PCL Laser	Okidata	Okidata C3600	PCL5 and/or PCL6	Y
PCL Laser	Okidata	Okidata C5300n	PCL5 and/or PCL6	Y
PCL Laser	Okidata	Okidata C5300n CCS	PCL5 and/or PCL6	Y

Type	Brand Name	Printer Name/Number	PDL (EG)	Wired/Wireless
PCL Laser	Okidata	Okidata C530dn	PCL5 and/or PCL6	Y
PCL Laser	Okidata	Okidata C5400	PCL5 and/or PCL6	Y
PCL Laser	Okidata	Okidata C5450 mfp	PCL5 and/or PCL6	Y
PCL Laser	Okidata	Okidata C5450dn	PCL5 and/or PCL6	Y
PCL Laser	Okidata	Okidata C5450n	PCL5 and/or PCL6	Y
PCL Laser	Okidata	Okidata C5540 MFP	PCL5 and/or PCL6	Y
PCL Laser	Okidata	Okidata C5550 MFP	PCL5 and/or PCL6	Y
PCL Laser	Okidata	Okidata C5550N	PCL5 and/or PCL6	Y
PCL Laser	Okidata	Okidata C5700n / dn	PCL5 and/or PCL6	Y
PCL Laser	Okidata	Okidata C5750n / dn (es2232a4)	PCL5 and/or PCL6	Y
PCL Laser	Okidata	Okidata C5900n / dn / dtn	PCL5 and/or PCL6	Y
PCL Laser	Okidata	Okidata C5950n / dn / dtn / cdtn (es2632a4)	PCL5 and/or PCL6	Y
PCL Laser	Okidata	Okidata C6000n / dn	PCL5 and/or PCL6	Y
PCL Laser	Okidata	Okidata C6050n / dn	PCL5 and/or PCL6	Y
PCL Laser	Okidata	Okidata C6100n / dn / dtn / hdn	PCL5 and/or PCL6	Y
PCL Laser	Okidata	Okidata C610n / dn / dtn (ES6410)	PCL5 and/or PCL6	Y
PCL Laser	Okidata	Okidata C6150n / dn / dtn	PCL5 and/or PCL6	Y
PCL Laser	Okidata	Okidata C710 n / dn / dtn (es3032a4)	PCL5 and/or PCL6	Y
PCL Laser	Okidata	Okidata C711n / dn / dtn (ES7411)	PCL5 and/or PCL6	Y
PCL Laser	Okidata	Okidata C7350 / C7550	PCL5 and/or PCL6	Y
PCL Laser	Okidata	Okidata C7350dtn	PCL5 and/or PCL6	Y
PCL Laser	Okidata	Okidata C7350hdn	PCL5 and/or PCL6	Y
PCL Laser	Okidata	Okidata C7350n	PCL5 and/or PCL6	Y
PCL Laser	Okidata	Okidata c7550hdn	PCL5 and/or PCL6	Y
PCL Laser	Okidata	Okidata c7550n	PCL5 and/or PCL6	Y
PCL Laser	Okidata	Okidata C810 / C830	PCL5 and/or PCL6	Y
PCL Laser	Okidata	Okidata C821dn	PCL5 and/or PCL6	Y
PCL Laser	Okidata	Okidata C8800n (es2632a3)	PCL5 and/or PCL6	Y
PCL Laser	Okidata	Okidata c9300	PCL5 and/or PCL6	Y

Type	Brand Name	Printer Name/Number	PDL (EG)	Wired/Wireless
PCL Laser	Okı Laser	Okı c9300dxn	PCL5 and/or PCL6	Y
PCL Laser	Okı Laser	Okı c9300dxn color signage	PCL5 and/or PCL6	Y
PCL Laser	Okı Laser	Okı c9300n	PCL5 and/or PCL6	Y
PCL Laser	Okı Laser	Okı c9500dxn	PCL5 and/or PCL6	Y
PCL Laser	Okı Laser	Okı c9500dxn color signage	PCL5 and/or PCL6	Y
PCL Laser	Okı Laser	Okı c9500dxn pro studio	PCL5 and/or PCL6	Y
PCL Laser	Okı Laser	Okı c9600dn	PCL5 and/or PCL6	Y
PCL Laser	Okı Laser	Okı c9600hdn	PCL5 and/or PCL6	Y
PCL Laser	Okı Laser	Okı c9600hdtn	PCL5 and/or PCL6	Y
PCL Laser	Okı Laser	Okı c9600n	PCL5 and/or PCL6	Y
PCL Laser	Okı Laser	Okı c9600n Color Signage	PCL5 and/or PCL6	Y
PCL Laser	Okı Laser	Okı C9650n / dn / hdn / hn	PCL5 and/or PCL6	Y
PCL Laser	Okı Laser	Okı C9655n / dn / hdn / hn	PCL5 and/or PCL6	Y
PCL Laser	Okı Laser	Okı c9800hdn / hdtn / hn - es3640ex / e / exGA	PCL5 and/or PCL6	Y
PCL Laser	Okı Laser	Okı C9850 hdn / hdtn	PCL5 and/or PCL6	Y
PCL Laser	Okı Laser	Okı CX1145 MFP	PCL5 and/or PCL6	Y
PCL Laser	Okı Laser	Okı CX2032	PCL5 and/or PCL6	Y
PCL Laser	Okı Laser	Okı CX2033 MFP (MC560n & ES5460 MFP)	PCL5 and/or PCL6	Y
PCL Laser	Okı Laser	Okı CX2540 MFP	PCL5 and/or PCL6	Y
PCL Laser	Okı Laser	Okı CX2640 MFP	PCL5 and/or PCL6	Y
PCL Laser	Okı Laser	Okı CX3641	PCL5 and/or PCL6	Y
PCL Laser	Okı Laser	Okı CX3641 MFP (es3640a3)	PCL5 and/or PCL6	Y
PCL Laser	Okı Laser	Okı ES11406n	PCL5 and/or PCL6	Y
PCL Laser	Okı Laser	Okı ES11406nCCS	PCL5 and/or PCL6	Y
PCL Laser	Okı Laser	Okı ES1220	PCL5 and/or PCL6	Y
PCL Laser	Okı Laser	Okı ES1624n MFP	PCL5 and/or PCL6	Y
PCL Laser	Okı Laser	Okı ES3640a3	PCL5 and/or PCL6	Y
PCL Laser	Okı Laser	Okı ES4131dn	PCL5 and/or PCL6	Y
PCL Laser	Okı Laser	Okı ES4140	PCL5 and/or PCL6	Y

Type	Brand Name	Printer Name/Number	PDL (EG)	Wired/Wireless
PCL Laser	Okı Laser	Okı ES4180 MFP	PCL5 and/or PCL6	Y
PCL Laser	Okı Laser	Okı ES6150dn	PCL5 and/or PCL6	Y
PCL Laser	Okı Laser	Okı ES7120	PCL5 and/or PCL6	Y
PCL Laser	Okı Laser	Okı ES7130	PCL5 and/or PCL6	Y
PCL Laser	Okı Laser	Okı ES8140	PCL5 and/or PCL6	Y
PCL Laser	Okı Laser	Okı ES9130	PCL5 and/or PCL6	Y
PCL Laser	Okı Laser	Okı ES9410	PCL5 and/or PCL6	Y
PCL Laser	Okı Laser	Okı MB - 290 MFP	PCL5 and/or PCL6	Y
PCL Laser	Okı Laser	Okı MB470 MFP	PCL5 and/or PCL6	Y
PCL Laser	Okı Laser	Okı MB480 MFP	PCL5 and/or PCL6	Y
PCL Laser	Okı Laser	Okı MB780	PCL5 and/or PCL6	Y
PCL Laser	Okı Laser	Okı MC361 (MC351) (ES3451)	PCL5 and/or PCL6	Y
PCL Laser	Okı Laser	Okı MC561 (CX2731) (ES5430) (ES5461)	PCL5 and/or PCL6	Y
PCL Laser	Okı Laser	Okı MC860 (CX2633) (ES8460dn)	PCL5 and/or PCL6	Y
PCL Laser	Okı Laser	Okı Microline 1032 PS	PCL5 and/or PCL6	Y
PCL Laser	Okı Laser	Okı Microline 1035 PS	PCL5 and/or PCL6	Y
PCL Laser	Okı Laser	Okı Microline 1055 PS	PCL5 and/or PCL6	Y
PCL Laser	Okı Laser	Okı Microline 18NR	PCL5 and/or PCL6	Y
PCL Laser	Okı Laser	Okı Microline 2030N	PCL5 and/or PCL6	Y
PCL Laser	Okı Laser	Okı Microline 22NR	PCL5 and/or PCL6	Y
PCL Laser	Okı Laser	Okı Microline 5300	PCL5 and/or PCL6	Y
PCL Laser	Okı Laser	Okı Microline 5400	PCL5 and/or PCL6	Y
PCL Laser	Okı Laser	Okı Microline 7300PS	PCL5 and/or PCL6	Y
PCL Laser	Okı Laser	Okı MX560n MFP Plus / CX2033 MFP Plus	PCL5 and/or PCL6	Y
PCL Laser	Panasonic Laser	Panasonic DP - C266	PCL5 and/or PCL6	Y
PCL Laser	Panasonic Laser	Panasonic DP - C306	PCL5 and/or PCL6	Y
PCL Laser	Panasonic Laser	Panasonic DP - C406	PCL5 and/or PCL6	Y
PCL Laser	Panasonic Laser	Panasonic FP - D - 250	PCL5 and/or PCL6	Y
PCL Laser	Panasonic Laser	Panasonic FP - D - 350	PCL5 and/or PCL6	Y



Type	Brand Name	Printer Name/Number	PDL (EG)	Wired/Wireless
PCL Laser	Panasonic Laser	Panasonic Workio DP - CL18	PCL5 and/or PCL6	Y
PCL Laser	Panasonic Laser	Panasonic Workio DP - CL22	PCL5 and/or PCL6	Y
PCL Laser	Panasonic Laser	Panasonic Workio KX - CL400	PCL5 and/or PCL6	Y
PCL Laser	Dell Laser	Printer 1815dn	PCL5 and/or PCL6	Y
PCL Laser	Ricoh Laser	Ricoh Aficio 1013	PCL5 and/or PCL6	Y
PCL Laser	Ricoh Laser	Ricoh Aficio 1015	PCL5 and/or PCL6	Y
PCL Laser	Ricoh Laser	Ricoh Aficio 1018	PCL5 and/or PCL6	Y
PCL Laser	Ricoh Laser	Ricoh Aficio 1022	PCL5 and/or PCL6	Y
PCL Laser	Ricoh Laser	Ricoh Aficio 1027	PCL5 and/or PCL6	Y
PCL Laser	Ricoh Laser	Ricoh Aficio 1032	PCL5 and/or PCL6	Y
PCL Laser	Ricoh Laser	Ricoh Aficio 1035	PCL5 and/or PCL6	Y
PCL Laser	Ricoh Laser	Ricoh Aficio 1045	PCL5 and/or PCL6	Y
PCL Laser	Ricoh Laser	Ricoh Aficio 1060	PCL5 and/or PCL6	Y
PCL Laser	Ricoh Laser	Ricoh Aficio 1075	PCL5 and/or PCL6	Y
PCL Laser	Ricoh Laser	Ricoh Aficio 1224C	PCL5 and/or PCL6	Y
PCL Laser	Ricoh Laser	Ricoh Aficio 1232C	PCL5 and/or PCL6	Y
PCL Laser	Ricoh Laser	Ricoh Aficio 150	PCL5 and/or PCL6	Y
PCL Laser	Ricoh Laser	Ricoh Aficio 180	PCL5 and/or PCL6	Y
PCL Laser	Ricoh Laser	Ricoh Aficio 2015	PCL5 and/or PCL6	Y
PCL Laser	Ricoh Laser	Ricoh Aficio 2016	PCL5 and/or PCL6	Y
PCL Laser	Ricoh Laser	Ricoh Aficio 2016spf	PCL5 and/or PCL6	Y
PCL Laser	Ricoh Laser	Ricoh Aficio 2018	PCL5 and/or PCL6	Y
PCL Laser	Ricoh Laser	Ricoh Aficio 2018D	PCL5 and/or PCL6	Y
PCL Laser	Ricoh Laser	Ricoh Aficio 2020	PCL5 and/or PCL6	Y
PCL Laser	Ricoh Laser	Ricoh Aficio 2020D	PCL5 and/or PCL6	Y
PCL Laser	Ricoh Laser	Ricoh Aficio 2020Dspf	PCL5 and/or PCL6	Y
PCL Laser	Ricoh Laser	Ricoh Aficio 2020spf	PCL5 and/or PCL6	Y
PCL Laser	Ricoh Laser	Ricoh Aficio 2022	PCL5 and/or PCL6	Y
PCL Laser	Ricoh Laser	Ricoh Aficio 2027	PCL5 and/or PCL6	Y
PCL Laser	Ricoh Laser	Ricoh Aficio 2032	PCL5 and/or PCL6	Y

Type	Brand Name	Printer Name/Number	PDL (EG)	Wired/Wireless
PCL Laser	Ricoh Laser	Ricoh Aficio 2035	PCL5 and/or PCL6	Y
PCL Laser	Ricoh Laser	Ricoh Aficio 2035e	PCL5 and/or PCL6	Y
PCL Laser	Ricoh Laser	Ricoh Aficio 2045	PCL5 and/or PCL6	Y
PCL Laser	Ricoh Laser	Ricoh Aficio 2045e	PCL5 and/or PCL6	Y
PCL Laser	Ricoh Laser	Ricoh Aficio 2051SP	PCL5 and/or PCL6	Y
PCL Laser	Ricoh Laser	Ricoh Aficio 2060SP	PCL5 and/or PCL6	Y
PCL Laser	Ricoh Laser	Ricoh Aficio 2075SP	PCL5 and/or PCL6	Y
PCL Laser	Ricoh Laser	Ricoh Aficio 2090	PCL5 and/or PCL6	Y
PCL Laser	Ricoh Laser	Ricoh Aficio 2105	PCL5 and/or PCL6	Y
PCL Laser	Ricoh Laser	Ricoh Aficio 220	PCL5 and/or PCL6	Y
PCL Laser	Ricoh Laser	Ricoh Aficio 2228C	PCL5 and/or PCL6	Y
PCL Laser	Ricoh Laser	Ricoh Aficio 2232C	PCL5 and/or PCL6	Y
PCL Laser	Ricoh Laser	Ricoh Aficio 2238C	PCL5 and/or PCL6	Y
PCL Laser	Ricoh Laser	Ricoh Aficio 270	PCL5 and/or PCL6	Y
PCL Laser	Ricoh Laser	Ricoh Aficio 3025P	PCL5 and/or PCL6	Y
PCL Laser	Ricoh Laser	Ricoh Aficio 3025SP	PCL5 and/or PCL6	Y
PCL Laser	Ricoh Laser	Ricoh Aficio 3025SPF	PCL5 and/or PCL6	Y
PCL Laser	Ricoh Laser	Ricoh Aficio 3025SPi	PCL5 and/or PCL6	Y
PCL Laser	Ricoh Laser	Ricoh Aficio 3030P	PCL5 and/or PCL6	Y
PCL Laser	Ricoh Laser	Ricoh Aficio 3030SP	PCL5 and/or PCL6	Y
PCL Laser	Ricoh Laser	Ricoh Aficio 3030SPF	PCL5 and/or PCL6	Y
PCL Laser	Ricoh Laser	Ricoh Aficio 3030SPi	PCL5 and/or PCL6	Y
PCL Laser	Ricoh Laser	Ricoh Aficio 3035SP	PCL5 and/or PCL6	Y
PCL Laser	Ricoh Laser	Ricoh Aficio 3035SPF	PCL5 and/or PCL6	Y
PCL Laser	Ricoh Laser	Ricoh Aficio 3035SPi	PCL5 and/or PCL6	Y
PCL Laser	Ricoh Laser	Ricoh Aficio 3045SP	PCL5 and/or PCL6	Y
PCL Laser	Ricoh Laser	Ricoh Aficio 3045SPF	PCL5 and/or PCL6	Y
PCL Laser	Ricoh Laser	Ricoh Aficio 3045SPi	PCL5 and/or PCL6	Y
PCL Laser	Ricoh Laser	Ricoh Aficio 3224C	PCL5 and/or PCL6	Y
PCL Laser	Ricoh Laser	Ricoh Aficio 3228C	PCL5 and/or PCL6	Y



Type	Brand Name	Printer Name/Number	PDL (EG)	Wired/Wireless
PCL Laser	Ricoh Laser	Ricoh Aficio 3235C	PCL5 and/or PCL6	Y
PCL Laser	Ricoh Laser	Ricoh Aficio 3245C	PCL5 and/or PCL6	Y
PCL Laser	Ricoh Laser	Ricoh Aficio 3260C	PCL5 and/or PCL6	Y
PCL Laser	Ricoh Laser	Ricoh Aficio 615c	PCL5 and/or PCL6	Y
PCL Laser	Ricoh Laser	Ricoh Aficio AP3200	PCL5 and/or PCL6	Y
PCL Laser	Ricoh Laser	Ricoh Aficio AP410N	PCL5 and/or PCL6	Y
PCL Laser	Ricoh Laser	Ricoh Aficio AP4510	PCL5 and/or PCL6	Y
PCL Laser	Ricoh Laser	Ricoh Aficio AP610N	PCL5 and/or PCL6	Y
PCL Laser	Ricoh Laser	Ricoh Aficio AP900	PCL5 and/or PCL6	Y
PCL Laser	Ricoh Laser	Ricoh Aficio C2000 SPF	PCL5 and/or PCL6	Y
PCL Laser	Ricoh Laser	Ricoh Aficio CL1000N	PCL5 and/or PCL6	Y
PCL Laser	Ricoh Laser	Ricoh Aficio CL2000	PCL5 and/or PCL6	Y
PCL Laser	Ricoh Laser	Ricoh Aficio CL2000N	PCL5 and/or PCL6	Y
PCL Laser	Ricoh Laser	Ricoh Aficio CL3000e	PCL5 and/or PCL6	Y
PCL Laser	Ricoh Laser	Ricoh Aficio CL3500	PCL5 and/or PCL6	Y
PCL Laser	Ricoh Laser	Ricoh Aficio CL4000DN	PCL5 and/or PCL6	Y
PCL Laser	Ricoh Laser	Ricoh Aficio CL5000	PCL5 and/or PCL6	Y
PCL Laser	Ricoh Laser	Ricoh Aficio CL7200	PCL5 and/or PCL6	Y
PCL Laser	Ricoh Laser	Ricoh Aficio CL7300	PCL5 and/or PCL6	Y
PCL Laser	Ricoh Laser	Ricoh Aficio Color 3131	PCL5 and/or PCL6	Y
PCL Laser	Ricoh Laser	Ricoh Aficio Color 3232	PCL5 and/or PCL6	Y
PCL Laser	Ricoh Laser	Ricoh Aficio Color 5560	PCL5 and/or PCL6	Y
PCL Laser	Ricoh Laser	Ricoh Aficio Color 5560V	PCL5 and/or PCL6	Y
PCL Laser	Ricoh Laser	Ricoh Aficio Color 6513	PCL5 and/or PCL6	Y
PCL Laser	Ricoh Laser	Ricoh Aficio MP 1600 / 1600spf	PCL5 and/or PCL6	Y
PCL Laser	Ricoh Laser	Ricoh Aficio MP 2000 / 2000spf	PCL5 and/or PCL6	Y
PCL Laser	Ricoh Laser	Ricoh Aficio MP 2500	PCL5 and/or PCL6	Y
PCL Laser	Ricoh Laser	Ricoh Aficio MP 2500 SPF	PCL5 and/or PCL6	Y
PCL Laser	Ricoh Laser	Ricoh Aficio MP 2510	PCL5 and/or PCL6	Y

Type	Brand Name	Printer Name/Number	PDL (EG)	Wired/Wireless
PCL Laser	Ricoh Laser	Ricoh Aficio MP 2510P / 2510SP / 2510SPF / 2510SPi	PCL5 and/or PCL6	Y
PCL Laser	Ricoh Laser	Ricoh Aficio MP 2550	PCL5 and/or PCL6	Y
PCL Laser	Ricoh Laser	Ricoh Aficio MP 2550B	PCL5 and/or PCL6	Y
PCL Laser	Ricoh Laser	Ricoh Aficio MP 2851	PCL5 and/or PCL6	Y
PCL Laser	Ricoh Laser	Ricoh Aficio MP 3010	PCL5 and/or PCL6	Y
PCL Laser	Ricoh Laser	Ricoh Aficio MP 3010P / 3010SP / 3010SPF / 3010SPi	PCL5 and/or PCL6	Y
PCL Laser	Ricoh Laser	Ricoh Aficio MP 3350	PCL5 and/or PCL6	Y
PCL Laser	Ricoh Laser	Ricoh Aficio MP 3350 SFP	PCL5 and/or PCL6	Y
PCL Laser	Ricoh Laser	Ricoh Aficio MP 3350B	PCL5 and/or PCL6	Y
PCL Laser	Ricoh Laser	Ricoh Aficio MP 3351	PCL5 and/or PCL6	Y
PCL Laser	Ricoh Laser	Ricoh Aficio MP 3500	PCL5 and/or PCL6	Y
PCL Laser	Ricoh Laser	Ricoh Aficio MP 3500P / 3500SP / 3500SPF / 3500SPi	PCL5 and/or PCL6	Y
PCL Laser	Ricoh Laser	Ricoh Aficio MP 4000	PCL5 and/or PCL6	Y
PCL Laser	Ricoh Laser	Ricoh Aficio MP 4000B	PCL5 and/or PCL6	Y
PCL Laser	Ricoh Laser	Ricoh Aficio MP 4000SPF	PCL5 and/or PCL6	Y
PCL Laser	Ricoh Laser	Ricoh Aficio MP 4001	PCL5 and/or PCL6	Y
PCL Laser	Ricoh Laser	Ricoh Aficio MP 4500	PCL5 and/or PCL6	Y
PCL Laser	Ricoh Laser	Ricoh Aficio MP 4500P / 4500SP / 4500SPF / 4500SPi EFI	PCL5 and/or PCL6	Y
PCL Laser	Ricoh Laser	Ricoh Aficio MP 5000	PCL5 and/or PCL6	Y
PCL Laser	Ricoh Laser	Ricoh Aficio MP 5000B	PCL5 and/or PCL6	Y
PCL Laser	Ricoh Laser	Ricoh Aficio MP 5000SPF	PCL5 and/or PCL6	Y
PCL Laser	Ricoh Laser	Ricoh Aficio MP 5001	PCL5 and/or PCL6	Y
PCL Laser	Ricoh Laser	Ricoh Aficio MP 5500SP	PCL5 and/or PCL6	Y
PCL Laser	Ricoh Laser	Ricoh Aficio MP 6000	PCL5 and/or PCL6	Y
PCL Laser	Ricoh Laser	Ricoh Aficio MP 6001	PCL5 and/or PCL6	Y
PCL Laser	Ricoh Laser	Ricoh Aficio MP 6500SP	PCL5 and/or PCL6	Y
PCL Laser	Ricoh Laser	Ricoh Aficio MP 7000	PCL5 and/or PCL6	Y
PCL Laser	Ricoh Laser	Ricoh Aficio MP 7001	PCL5 and/or PCL6	Y
PCL Laser	Ricoh Laser	Ricoh Aficio MP 7500SP	PCL5 and/or PCL6	Y

Type	Brand Name	Printer Name/Number	PDL (EG)	Wireld/Wireless
PCL Laser	Ricoh Laser	Ricoh Aficio MP 8000	PCL5 and/or PCL6	Y
PCL Laser	Ricoh Laser	Ricoh Aficio MP 8001	PCL5 and/or PCL6	Y
PCL Laser	Ricoh Laser	Ricoh Aficio MP 9001	PCL5 and/or PCL6	Y
PCL Laser	Ricoh Laser	Ricoh Aficio MP C1500	PCL5 and/or PCL6	Y
PCL Laser	Ricoh Laser	Ricoh Aficio MP C2000	PCL5 and/or PCL6	Y
PCL Laser	Ricoh Laser	Ricoh Aficio MP C2030	PCL5 and/or PCL6	Y
PCL Laser	Ricoh Laser	Ricoh Aficio MP C2050	PCL5 and/or PCL6	Y
PCL Laser	Ricoh Laser	Ricoh Aficio MP C2051	PCL5 and/or PCL6	Y
PCL Laser	Ricoh Laser	Ricoh Aficio MP C2500	PCL5 and/or PCL6	Y
PCL Laser	Ricoh Laser	Ricoh Aficio MP C2500 EFI	PCL5 and/or PCL6	Y
PCL Laser	Ricoh Laser	Ricoh Aficio MP C2530	PCL5 and/or PCL6	Y
PCL Laser	Ricoh Laser	Ricoh Aficio MP C2550	PCL5 and/or PCL6	Y
PCL Laser	Ricoh Laser	Ricoh Aficio MP C2551	PCL5 and/or PCL6	Y
PCL Laser	Ricoh Laser	Ricoh Aficio MP C2800	PCL5 and/or PCL6	Y
PCL Laser	Ricoh Laser	Ricoh Aficio MP C300	PCL5 and/or PCL6	Y
PCL Laser	Ricoh Laser	Ricoh Aficio MP C3000	PCL5 and/or PCL6	Y
PCL Laser	Ricoh Laser	Ricoh Aficio MP C3000 EFI	PCL5 and/or PCL6	Y
PCL Laser	Ricoh Laser	Ricoh Aficio MP C3001	PCL5 and/or PCL6	Y
PCL Laser	Ricoh Laser	Ricoh Aficio MP C3300	PCL5 and/or PCL6	Y
PCL Laser	Ricoh Laser	Ricoh Aficio MP C3500	PCL5 and/or PCL6	Y
PCL Laser	Ricoh Laser	Ricoh Aficio MP C3500 EFI	PCL5 and/or PCL6	Y
PCL Laser	Ricoh Laser	Ricoh Aficio MP C3501	PCL5 and/or PCL6	Y
PCL Laser	Ricoh Laser	Ricoh Aficio MP C400	PCL5 and/or PCL6	Y
PCL Laser	Ricoh Laser	Ricoh Aficio MP C4000	PCL5 and/or PCL6	Y
PCL Laser	Ricoh Laser	Ricoh Aficio MP C4500	PCL5 and/or PCL6	Y
PCL Laser	Ricoh Laser	Ricoh Aficio MP C4500 EFI	PCL5 and/or PCL6	Y
PCL Laser	Ricoh Laser	Ricoh Aficio MP C4501	PCL5 and/or PCL6	Y
PCL Laser	Ricoh Laser	Ricoh Aficio MP C5000	PCL5 and/or PCL6	Y
PCL Laser	Ricoh Laser	Ricoh Aficio MP C5501	PCL5 and/or PCL6	Y
PCL Laser	Ricoh Laser	Ricoh Aficio MP C6000	PCL5 and/or PCL6	Y

Type	Brand Name	Printer Name/Number	PDL (EG)	Wireld/Wireless
PCL Laser	Ricoh Laser	Ricoh Aficio MP C6001 / C6501SP	PCL5 and/or PCL6	Y
PCL Laser	Ricoh Laser	Ricoh Aficio MP C7500	PCL5 and/or PCL6	Y
PCL Laser	Ricoh Laser	Ricoh Aficio MP C7501	PCL5 and/or PCL6	Y
PCL Laser	Ricoh Laser	Ricoh Aficio MP C7501SP	PCL5 and/or PCL6	Y
PCL Laser	Ricoh Laser	Ricoh Aficio MP1100	PCL5 and/or PCL6	Y
PCL Laser	Ricoh Laser	Ricoh Aficio MP1350	PCL5 and/or PCL6	Y
PCL Laser	Ricoh Laser	Ricoh Aficio MP161SPF	PCL5 and/or PCL6	Y
PCL Laser	Ricoh Laser	Ricoh Aficio MP171SPF	PCL5 and/or PCL6	Y
PCL Laser	Ricoh Laser	Ricoh Aficio MP201	PCL5 and/or PCL6	Y
PCL Laser	Ricoh Laser	Ricoh Aficio MP900	PCL5 and/or PCL6	Y
PCL Laser	Ricoh Laser	Ricoh Aficio SP 3200SF	PCL5 and/or PCL6	Y
PCL Laser	Ricoh Laser	Ricoh Aficio SP 3300D / DN	PCL5 and/or PCL6	Y
PCL Laser	Ricoh Laser	Ricoh Aficio SP 3400N	PCL5 and/or PCL6	Y
PCL Laser	Ricoh Laser	Ricoh Aficio SP 3400SF	PCL5 and/or PCL6	Y
PCL Laser	Ricoh Laser	Ricoh Aficio SP 3410DN	PCL5 and/or PCL6	Y
PCL Laser	Ricoh Laser	Ricoh Aficio SP 3410SF	PCL5 and/or PCL6	Y
PCL Laser	Ricoh Laser	Ricoh Aficio SP 4100 (KP)	PCL5 and/or PCL6	Y
PCL Laser	Ricoh Laser	Ricoh Aficio SP 4110	PCL5 and/or PCL6	Y
PCL Laser	Ricoh Laser	Ricoh Aficio SP 4210	PCL5 and/or PCL6	Y
PCL Laser	Ricoh Laser	Ricoh Aficio SP 5100	PCL5 and/or PCL6	Y
PCL Laser	Ricoh Laser	Ricoh Aficio SP 6330N	PCL5 and/or PCL6	Y
PCL Laser	Ricoh Laser	Ricoh Aficio SP 8100DN	PCL5 and/or PCL6	Y
PCL Laser	Ricoh Laser	Ricoh Aficio SP 8200	PCL5 and/or PCL6	Y
PCL Laser	Ricoh Laser	Ricoh Aficio SP 9100DN	PCL5 and/or PCL6	Y
PCL Laser	Ricoh Laser	Ricoh Aficio SP C222N	PCL5 and/or PCL6	Y
PCL Laser	Ricoh Laser	Ricoh Aficio SP C222SF	PCL5 and/or PCL6	Y
PCL Laser	Ricoh Laser	Ricoh Aficio SP C231 / SP C232	PCL5 and/or PCL6	Y
PCL Laser	Ricoh Laser	Ricoh Aficio SP C231SF	PCL5 and/or PCL6	Y
PCL Laser	Ricoh Laser	Ricoh Aficio SP C232SF	PCL5 and/or PCL6	Y
PCL Laser	Ricoh Laser	Ricoh Aficio SP C311N	PCL5 and/or PCL6	Y

Type	Brand Name	Printer Name/Number	PDL (EG)	Wireld/Wireless
PCL Laser	Ricoh Laser	Ricoh Aficio SP C312DN	PCL5 and/or PCL6	Y
PCL Laser	Ricoh Laser	Ricoh Aficio SP C320	PCL5 and/or PCL6	Y
PCL Laser	Ricoh Laser	Ricoh Aficio SP C400dn	PCL5 and/or PCL6	Y
PCL Laser	Ricoh Laser	Ricoh Aficio SP C410dn (KP)	PCL5 and/or PCL6	Y
PCL Laser	Ricoh Laser	Ricoh Aficio SP C411dn	PCL5 and/or PCL6	Y
PCL Laser	Ricoh Laser	Ricoh Aficio SP C420	PCL5 and/or PCL6	Y
PCL Laser	Ricoh Laser	Ricoh Aficio SP C4200	PCL5 and/or PCL6	Y
PCL Laser	Ricoh Laser	Ricoh Aficio SP C430	PCL5 and/or PCL6	Y
PCL Laser	Ricoh Laser	Ricoh Aficio SP C431 / DN - HS	PCL5 and/or PCL6	Y
PCL Laser	Ricoh Laser	Ricoh Aficio SP C811	PCL5 and/or PCL6	Y
PCL Laser	Ricoh Laser	Ricoh Aficio SP C811DN	PCL5 and/or PCL6	Y
PCL Laser	Ricoh Laser	Ricoh Aficio SP C811DN - T1 / SP C811DN - T3	PCL5 and/or PCL6	Y
PCL Laser	Ricoh Laser	Ricoh Aficio SP C820	PCL5 and/or PCL6	Y
PCL Laser	Ricoh Laser	Ricoh Aficio SP C821	PCL5 and/or PCL6	Y
PCL Laser	Ricoh Laser	Ricoh AP1600	PCL5 and/or PCL6	Y
PCL Laser	Ricoh Laser	Ricoh AP1610	PCL5 and/or PCL6	Y
PCL Laser	Ricoh Laser	Ricoh AP1610N	PCL5 and/or PCL6	Y
PCL Laser	Ricoh Laser	Ricoh AP2100	PCL5 and/or PCL6	Y
PCL Laser	Ricoh Laser	Ricoh AP2600	PCL5 and/or PCL6	Y
PCL Laser	Ricoh Laser	Ricoh AP2600N	PCL5 and/or PCL6	Y
PCL Laser	Ricoh Laser	Ricoh AP2610	PCL5 and/or PCL6	Y
PCL Laser	Ricoh Laser	Ricoh AP2610N	PCL5 and/or PCL6	Y
PCL Laser	Ricoh Laser	Ricoh AP2700	PCL5 and/or PCL6	Y
PCL Laser	Ricoh Laser	Ricoh AP3800C	PCL5 and/or PCL6	Y
PCL Laser	Ricoh Laser	Ricoh AP3800C/D	PCL5 and/or PCL6	Y
PCL Laser	Ricoh Laser	Ricoh AP3800C/DL	PCL5 and/or PCL6	Y
PCL Laser	Ricoh Laser	Ricoh AP3800C/DT	PCL5 and/or PCL6	Y
PCL Laser	Ricoh Laser	Ricoh AP3800CMF	PCL5 and/or PCL6	Y
PCL Laser	Ricoh Laser	Ricoh AP3850C	PCL5 and/or PCL6	Y

Type	Brand Name	Printer Name/Number	PDL (EG)	Wireld/Wireless
PCL Laser	Ricoh Laser	Ricoh AP3850C/D	PCL5 and/or PCL6	Y
PCL Laser	Ricoh Laser	Ricoh AP3850C/DT2	PCL5 and/or PCL6	Y
PCL Laser	Ricoh Laser	Ricoh AP400N	PCL5 and/or PCL6	Y
PCL Laser	Ricoh Laser	Ricoh AP600N	PCL5 and/or PCL6	Y
PCL Laser	Ricoh Laser	Ricoh CL3000	PCL5 and/or PCL6	Y
PCL Laser	Ricoh Laser	Ricoh CL3000DN	PCL5 and/or PCL6	Y
PCL Laser	Ricoh Laser	Ricoh CL7000	PCL5 and/or PCL6	Y
PCL Laser	Ricoh Laser	Ricoh CL7000/D	PCL5 and/or PCL6	Y
PCL Laser	Ricoh Laser	Ricoh CL7000/DL	PCL5 and/or PCL6	Y
PCL Laser	Ricoh Laser	Ricoh CL7000/DT	PCL5 and/or PCL6	Y
PCL Laser	Ricoh Laser	Ricoh CL7000CMF	PCL5 and/or PCL6	Y
PCL Laser	Ricoh Laser	Ricoh CL7100	PCL5 and/or PCL6	Y
PCL Laser	Ricoh Laser	Ricoh DDP184	PCL5 and/or PCL6	Y
PCL Laser	Ricoh Laser	Ricoh DDP70e	PCL5 and/or PCL6	Y
PCL Laser	Ricoh Laser	Ricoh DDP92	PCL5 and/or PCL6	Y
PCL Laser	Ricoh Laser	Ricoh EMP100	PCL5 and/or PCL6	Y
PCL Laser	Ricoh Laser	Ricoh EMP156	PCL5 and/or PCL6	Y
PCL Laser	Ricoh Laser	Ricoh FAX4420NF	PCL5 and/or PCL6	Y
PCL Laser	Ricoh Laser	Ricoh FAX4430NF / L	PCL5 and/or PCL6	Y
PCL Laser	Ricoh Laser	Ricoh MP 201SPF	PCL5 and/or PCL6	Y
PCL Laser	Ricoh Laser	Ricoh Priport CX4640PD	PCL5 and/or PCL6	Y
PCL Laser	Ricoh Laser	Ricoh Priport HQ7000	PCL5 and/or PCL6	Y
PCL Laser	Ricoh Laser	Ricoh Priport HQ9000	PCL5 and/or PCL6	Y
PCL Laser	Ricoh Laser	Ricoh Pro 1106EX	PCL5 and/or PCL6	Y
PCL Laser	Ricoh Laser	Ricoh Pro 1107	PCL5 and/or PCL6	Y
PCL Laser	Ricoh Laser	Ricoh Pro 1107 EX	PCL5 and/or PCL6	Y
PCL Laser	Ricoh Laser	Ricoh Pro 1356EX	PCL5 and/or PCL6	Y
PCL Laser	Ricoh Laser	Ricoh Pro 1357	PCL5 and/or PCL6	Y
PCL Laser	Ricoh Laser	Ricoh Pro 1357 EX	PCL5 and/or PCL6	Y
PCL Laser	Ricoh Laser	Ricoh Pro 906EX	PCL5 and/or PCL6	Y

Type	Brand Name	Printer Name/Number	PDL (EG)	Wired/Wireless
PCL Laser	Ricoh Laser	Ricoh Pro 907	PCL5 and/or PCL6	Y
PCL Laser	Ricoh Laser	Ricoh Pro 907 EX	PCL5 and/or PCL6	Y
PCL Laser	Ricoh Laser	Ricoh Pro C550EX	PCL5 and/or PCL6	Y
PCL Laser	Ricoh Laser	Ricoh Pro C700EX	PCL5 and/or PCL6	Y
PCL Laser	Ricoh Laser	Ricoh Pro C720	PCL5 and/or PCL6	Y
PCL Laser	Ricoh Laser	Ricoh Pro C900 / C901	PCL5 and/or PCL6	Y
PCL Laser	Ricoh Laser	Ricoh Ricoh Aficio MP1350	PCL5 and/or PCL6	Y
PCL Laser	Riso Laser	Riso ComColor 3010	PCL5 and/or PCL6	Y
PCL Laser	Riso Laser	Riso ComColor 3050	PCL5 and/or PCL6	Y
PCL Laser	Riso Laser	Riso ComColor 7010	PCL5 and/or PCL6	Y
PCL Laser	Riso Laser	Riso ComColor 7050	PCL5 and/or PCL6	Y
PCL Laser	Riso Laser	Riso ComColor 9050	PCL5 and/or PCL6	Y
PCL Laser	Riso Laser	Riso HC5500	PCL5 and/or PCL6	Y
PCL Laser	Sagem Laser	Sagem LaserPro 348	PCL5 and/or PCL6	Y
PCL Laser	Sagem Laser	Sagem LaserPro 351	PCL5 and/or PCL6	Y
PCL Laser	Sagem Laser	Sagem LaserPro 356	PCL5 and/or PCL6	Y
PCL Laser	Sagem Laser	Sagem LaserPro 358	PCL5 and/or PCL6	Y
PCL Laser	Sagem Laser	Sagem MF 3680	PCL5 and/or PCL6	Y
PCL Laser	Sagem Laser	Sagem MF 3725	PCL5 and/or PCL6	Y
PCL Laser	Sagem Laser	Sagem MF 3760	PCL5 and/or PCL6	Y
PCL Laser	Sagem Laser	Sagem MF 3780	PCL5 and/or PCL6	Y
PCL Laser	Sagem Laser	Sagem MF 4591	PCL5 and/or PCL6	Y
PCL Laser	Sagem Laser	Sagem MF 4661	PCL5 and/or PCL6	Y
PCL Laser	Sagem Laser	Sagem MF 4690	PCL5 and/or PCL6	Y
PCL Laser	Sagem Laser	Sagem MF 5481n	PCL5 and/or PCL6	Y
PCL Laser	Sagem Laser	Sagem MF 5591	PCL5 and/or PCL6	Y
PCL Laser	Sagem Laser	Sagem MF 5660	PCL5 and/or PCL6	Y
PCL Laser	Sagem Laser	Sagem MF 5680	PCL5 and/or PCL6	Y
PCL Laser	Sagem Laser	Sagem MF 5690	PCL5 and/or PCL6	Y
PCL Laser	Sagem Laser	Sagem MF 5890	PCL5 and/or PCL6	Y

Type	Brand Name	Printer Name/Number	PDL (EG)	Wired/Wireless
PCL Laser	Sagem Laser	Sagem MF 5990 / A4 Scanstation V3	PCL5 and/or PCL6	Y
PCL Laser	Sagem Laser	Sagem MF 6890	PCL5 and/or PCL6	Y
PCL Laser	Sagem Laser	Sagem MF 6890X	PCL5 and/or PCL6	Y
PCL Laser	Sagem Laser	Sagem MF 6990	PCL5 and/or PCL6	Y
PCL Laser	Sagem Laser	Sagem MF 9323	PCL5 and/or PCL6	Y
PCL Laser	Sagem Laser	Sagem MF 9325	PCL5 and/or PCL6	Y
PCL Laser	Sagem Laser	Sagem MF 9327	PCL5 and/or PCL6	Y
PCL Laser	Sagem Laser	Sagem MF 9331	PCL5 and/or PCL6	Y
PCL Laser	Sagem Laser	Sagem MF 9535	PCL5 and/or PCL6	Y
PCL Laser	Sagem Laser	Sagem MF 9545	PCL5 and/or PCL6	Y
PCL Laser	Sagem Laser	Sagem MF 9625	PCL5 and/or PCL6	Y
PCL Laser	Sagem Laser	Sagem MF 9626	PCL5 and/or PCL6	Y
PCL Laser	Sagem Laser	Sagem MF 9631	PCL5 and/or PCL6	Y
PCL Laser	Sagem Laser	Sagem MF 9735	PCL5 and/or PCL6	Y
PCL Laser	Sagem Laser	Sagem MF 9745	PCL5 and/or PCL6	Y
PCL Laser	Sagem Laser	Sagem MF 9841	PCL5 and/or PCL6	Y
PCL Laser	Sagem Laser	Sagem/Philips MF 6080	PCL5 and/or PCL6	Y
PCL Laser	Samsung Laser	Samsung ML - 1865W	PCL5 and/or PCL6	Y
PCL Laser	Samsung Laser	Samsung 4510ND	PCL5 and/or PCL6	Y
PCL Laser	Samsung Laser	Samsung CLP - 320	PCL5 and/or PCL6	Y
PCL Laser	Samsung Laser	Samsung CLP - 320N	PCL5 and/or PCL6	Y
PCL Laser	Samsung Laser	Samsung CLP - 350	PCL5 and/or PCL6	Y
PCL Laser	Samsung Laser	Samsung CLP - 550	PCL5 and/or PCL6	Y
PCL Laser	Samsung Laser	Samsung CLP - 550N	PCL5 and/or PCL6	Y
PCL Laser	Samsung Laser	Samsung CLP - 610ND	PCL5 and/or PCL6	Y
PCL Laser	Samsung Laser	Samsung CLP - 620ND	PCL5 and/or PCL6	Y
PCL Laser	Samsung Laser	Samsung CLP - 620ND	PCL5 and/or PCL6	Y
PCL Laser	Samsung Laser	Samsung CLP - 650 / 650N	PCL5 and/or PCL6	Y
PCL Laser	Samsung Laser	Samsung CLP - 660ND	PCL5 and/or PCL6	Y
PCL Laser	Samsung Laser	Samsung CLP - 670ND	PCL5 and/or PCL6	Y

Type	Brand Name	Printer Name/Number	PDL (EG)	Wired/Wireless
PCL Laser	Samsung Laser	Samsung CLP - 770DN	PCL5 and/or PCL6	Y
PCL Laser	Samsung Laser	Samsung CLX - 6200FX	PCL5 and/or PCL6	Y
PCL Laser	Samsung Laser	Samsung CLX - 6210FX	PCL5 and/or PCL6	Y
PCL Laser	Samsung Laser	Samsung CLX - 6220	PCL5 and/or PCL6	Y
PCL Laser	Samsung Laser	Samsung CLX - 6240FX	PCL5 and/or PCL6	Y
PCL Laser	Samsung Laser	Samsung CLX - 6250	PCL5 and/or PCL6	Y
PCL Laser	Samsung Laser	Samsung CLX - 7285	PCL5 and/or PCL6	Y
PCL Laser	Samsung Laser	Samsung CLX - 7335	PCL5 and/or PCL6	Y
PCL Laser	Samsung Laser	Samsung CLX - 7455	PCL5 and/or PCL6	Y
PCL Laser	Samsung Laser	Samsung CLX - 8380ND / MultiXpress C8380ND	PCL5 and/or PCL6	Y
PCL Laser	Samsung Laser	Samsung CLX - 9023	PCL5 and/or PCL6	Y
PCL Laser	Samsung Laser	Samsung CLX - 9028	PCL5 and/or PCL6	Y
PCL Laser	Samsung Laser	Samsung CLX - 9035	PCL5 and/or PCL6	Y
PCL Laser	Samsung Laser	Samsung MFX - C4000	PCL5 and/or PCL6	Y
PCL Laser	Samsung Laser	Samsung ML - 1451	PCL5 and/or PCL6	Y
PCL Laser	Samsung Laser	Samsung ML - 1650P	PCL5 and/or PCL6	Y
PCL Laser	Samsung Laser	Samsung ML - 1650S	PCL5 and/or PCL6	Y
PCL Laser	Samsung Laser	Samsung ML - 1651N	PCL5 and/or PCL6	Y
PCL Laser	Samsung Laser	Samsung ML - 2150	PCL5 and/or PCL6	Y
PCL Laser	Samsung Laser	Samsung ML - 2151N	PCL5 and/or PCL6	Y
PCL Laser	Samsung Laser	Samsung ML - 2152W	PCL5 and/or PCL6	Y
PCL Laser	Samsung Laser	Samsung ML - 2250	PCL5 and/or PCL6	Y
PCL Laser	Samsung Laser	Samsung ML - 2251N	PCL5 and/or PCL6	Y
PCL Laser	Samsung Laser	Samsung ML - 2252W	PCL5 and/or PCL6	Y
PCL Laser	Samsung Laser	Samsung ML - 2550	PCL5 and/or PCL6	Y
PCL Laser	Samsung Laser	Samsung ML - 2551N	PCL5 and/or PCL6	Y
PCL Laser	Samsung Laser	Samsung ML - 2552W	PCL5 and/or PCL6	Y
PCL Laser	Samsung Laser	Samsung ML - 2570	PCL5 and/or PCL6	Y
PCL Laser	Samsung Laser	Samsung ML - 2571	PCL5 and/or PCL6	Y

Type	Brand Name	Printer Name/Number	PDL (EG)	Wired/Wireless
PCL Laser	Samsung Laser	Samsung ML - 2850	PCL5 and/or PCL6	Y
PCL Laser	Samsung Laser	Samsung ML - 2851	PCL5 and/or PCL6	Y
PCL Laser	Samsung Laser	Samsung ML - 2851ND	PCL5 and/or PCL6	Y
PCL Laser	Samsung Laser	Samsung ML - 2855ND	PCL5 and/or PCL6	Y
PCL Laser	Samsung Laser	Samsung ML - 3051N/ 3051ND (3050)	PCL5 and/or PCL6	Y
PCL Laser	Samsung Laser	Samsung ML - 3312ND	PCL5 and/or PCL6	Y
PCL Laser	Samsung Laser	Samsung ML - 3471ND	PCL5 and/or PCL6	Y
PCL Laser	Samsung Laser	Samsung ML - 3550N	PCL5 and/or PCL6	Y
PCL Laser	Samsung Laser	Samsung ML - 3560	PCL5 and/or PCL6	Y
PCL Laser	Samsung Laser	Samsung ML - 3561N	PCL5 and/or PCL6	Y
PCL Laser	Samsung Laser	Samsung ML - 3561ND	PCL5 and/or PCL6	Y
PCL Laser	Samsung Laser	Samsung ML - 3562W	PCL5 and/or PCL6	Y
PCL Laser	Samsung Laser	Samsung ML - 3712N	PCL5 and/or PCL6	Y
PCL Laser	Samsung Laser	Samsung ML - 3712ND	PCL5 and/or PCL6	Y
PCL Laser	Samsung Laser	Samsung ML - 4050N	PCL5 and/or PCL6	Y
PCL Laser	Samsung Laser	Samsung ML - 4550	PCL5 and/or PCL6	Y
PCL Laser	Samsung Laser	Samsung ML - 4551N	PCL5 and/or PCL6	Y
PCL Laser	Samsung Laser	Samsung ML - 4551ND	PCL5 and/or PCL6	Y
PCL Laser	Samsung Laser	Samsung ML - 6060	PCL5 and/or PCL6	Y
PCL Laser	Samsung Laser	Samsung ML - 6060N	PCL5 and/or PCL6	Y
PCL Laser	Samsung Laser	Samsung ML - 6060S	PCL5 and/or PCL6	Y
PCL Laser	Samsung Laser	Samsung ML - 7300	PCL5 and/or PCL6	Y
PCL Laser	Samsung Laser	Samsung ML - 7300N	PCL5 and/or PCL6	Y
PCL Laser	Samsung Laser	Samsung ML - 8400 (8400N, 8400G)	PCL5 and/or PCL6	Y
PCL Laser	Samsung Laser	Samsung ML - 8800 (8800N, 8800G)	PCL5 and/or PCL6	Y
PCL Laser	Samsung Laser	Samsung ML - 8900 (8900N, 8900G)	PCL5 and/or PCL6	Y
PCL Laser	Samsung Laser	Samsung MultiXpress 6545N / SCX - 6545	PCL5 and/or PCL6	Y
PCL Laser	Samsung Laser	Samsung MultiXpress 8030DN	PCL5 and/or PCL6	Y
PCL Laser	Samsung Laser	Samsung MultiXpress 8040DN	PCL5 and/or PCL6	Y

Type	Brand Name	Printer Name/Number	PDL (EG)	Wired/Wireless
PCL Laser	Samsung Laser	Samsung MultiXpress CLX - 8385	PCL5 and/or PCL6	Y
PCL Laser	Samsung Laser	Samsung MultiXpress CLX - 8540	PCL5 and/or PCL6	Y
PCL Laser	Samsung Laser	Samsung MultiXpress CLX - 9250ND	PCL5 and/or PCL6	Y
PCL Laser	Samsung Laser	Samsung MultiXpress CLX - 9350ND	PCL5 and/or PCL6	Y
PCL Laser	Samsung Laser	Samsung MultiXpress MFX - 4555	PCL5 and/or PCL6	Y
PCL Laser	Samsung Laser	Samsung MultiXpress MFX - 5555	PCL5 and/or PCL6	Y
PCL Laser	Samsung Laser	Samsung SCX - 3185FN	PCL5 and/or PCL6	Y
PCL Laser	Samsung Laser	Samsung SCX - 3185N	PCL5 and/or PCL6	Y
PCL Laser	Samsung Laser	Samsung SCX - 3200	PCL5 and/or PCL6	Y
PCL Laser	Samsung Laser	Samsung SCX - 4725FN	PCL5 and/or PCL6	Y
PCL Laser	Samsung Laser	Samsung SCX - 4825FN	PCL5 and/or PCL6	Y
PCL Laser	Samsung Laser	Samsung SCX - 4828FN	PCL5 and/or PCL6	Y
PCL Laser	Samsung Laser	Samsung SCX - 4833	PCL5 and/or PCL6	Y
PCL Laser	Samsung Laser	Samsung SCX - 4835	PCL5 and/or PCL6	Y
PCL Laser	Samsung Laser	Samsung SCX - 5530FN	PCL5 and/or PCL6	Y
PCL Laser	Samsung Laser	Samsung SCX - 5635	PCL5 and/or PCL6	Y
PCL Laser	Samsung Laser	Samsung SCX - 5639	PCL5 and/or PCL6	Y
PCL Laser	Samsung Laser	Samsung SCX - 5737	PCL5 and/or PCL6	Y
PCL Laser	Samsung Laser	Samsung SCX - 5739	PCL5 and/or PCL6	Y
PCL Laser	Samsung Laser	Samsung SCX - 5835	PCL5 and/or PCL6	Y
PCL Laser	Samsung Laser	Samsung SCX - 5935	PCL5 and/or PCL6	Y
PCL Laser	Samsung Laser	Samsung SCX - 6220	PCL5 and/or PCL6	Y
PCL Laser	Samsung Laser	Samsung SCX - 6320F	PCL5 and/or PCL6	Y
PCL Laser	Samsung Laser	Samsung SCX - 6322	PCL5 and/or PCL6	Y
PCL Laser	Samsung Laser	Samsung SCX - 6345N	PCL5 and/or PCL6	Y
PCL Laser	Samsung Laser	Samsung SCX - 7128	PCL5 and/or PCL6	Y
PCL Laser	Samsung Laser	Samsung SCX - 7135	PCL5 and/or PCL6	Y
PCL Laser	Samsung Laser	Samsung SCX - 7145	PCL5 and/or PCL6	Y
PCL Laser	Samsung Laser	Samsung SCX - 7635	PCL5 and/or PCL6	Y
PCL Laser	Samsung Laser	Samsung SCX - 7645	PCL5 and/or PCL6	Y

Type	Brand Name	Printer Name/Number	PDL (EG)	Wired/Wireless
PCL Laser	Savin Laser	Savin 2015DP PS	PCL5 and/or PCL6	Y
PCL Laser	Savin Laser	Savin 2035DPE PS	PCL5 and/or PCL6	Y
PCL Laser	Savin Laser	Savin 2045DP PS	PCL5 and/or PCL6	Y
PCL Laser	Savin Laser	Savin 2045DPE PS	PCL5 and/or PCL6	Y
PCL Laser	Savin Laser	Savin 2055DP PS	PCL5 and/or PCL6	Y
PCL Laser	Savin Laser	Savin 2070DP PS	PCL5 and/or PCL6	Y
PCL Laser	Savin Laser	Savin 2085DP PS	PCL5 and/or PCL6	Y
PCL Laser	Savin Laser	Savin 2105DP PS	PCL5 and/or PCL6	Y
PCL Laser	Savin Laser	Savin 25105 PS	PCL5 and/or PCL6	Y
PCL Laser	Savin Laser	Savin 2522 PS	PCL5 and/or PCL6	Y
PCL Laser	Savin Laser	Savin 2527 PS	PCL5 and/or PCL6	Y
PCL Laser	Savin Laser	Savin 2532 PS	PCL5 and/or PCL6	Y
PCL Laser	Savin Laser	Savin 2535/2235 PS	PCL5 and/or PCL6	Y
PCL Laser	Savin Laser	Savin 2545/2245 PS	PCL5 and/or PCL6	Y
PCL Laser	Savin Laser	Savin 2555 PS	PCL5 and/or PCL6	Y
PCL Laser	Savin Laser	Savin 2560 PS	PCL5 and/or PCL6	Y
PCL Laser	Savin Laser	Savin 2575 PS	PCL5 and/or PCL6	Y
PCL Laser	Savin Laser	Savin 2585 PS	PCL5 and/or PCL6	Y
PCL Laser	Savin Laser	Savin 3515 PS	PCL5 and/or PCL6	Y
PCL Laser	Savin Laser	Savin 40105 PS	PCL5 and/or PCL6	Y
PCL Laser	Savin Laser	Savin 4015 PS	PCL5 and/or PCL6	Y
PCL Laser	Savin Laser	Savin 4018 PS	PCL5 and/or PCL6	Y
PCL Laser	Savin Laser	Savin 4018d PS	PCL5 and/or PCL6	Y
PCL Laser	Savin Laser	Savin 4022 PS	PCL5 and/or PCL6	Y
PCL Laser	Savin Laser	Savin 4027 PS	PCL5 and/or PCL6	Y
PCL Laser	Savin Laser	Savin 4035 PS	PCL5 and/or PCL6	Y
PCL Laser	Savin Laser	Savin 4045 PS	PCL5 and/or PCL6	Y
PCL Laser	Savin Laser	Savin 4051 PS	PCL5 and/or PCL6	Y
PCL Laser	Savin Laser	Savin 4060 PS	PCL5 and/or PCL6	Y
PCL Laser	Savin Laser	Savin 4075 PS	PCL5 and/or PCL6	Y

Type	Brand Name	Printer Name/Number	PDL (EG)	Wired/Wireless
PCL Laser	Savin Laser	Savin 4090 PS	PCL5 and/or PCL6	Y
PCL Laser	Savin Laser	Savin 4135eG PS	PCL5 and/or PCL6	Y
PCL Laser	Savin Laser	Savin 4145eG PS	PCL5 and/or PCL6	Y
PCL Laser	Savin Laser	Savin 7025 PS	PCL5 and/or PCL6	Y
PCL Laser	Savin Laser	Savin 8016 PS	PCL5 and/or PCL6	Y
PCL Laser	Savin Laser	Savin 8020 PS	PCL5 and/or PCL6	Y
PCL Laser	Savin Laser	Savin 8020d PS	PCL5 and/or PCL6	Y
PCL Laser	Savin Laser	Savin 8025 PS	PCL5 and/or PCL6	Y
PCL Laser	Savin Laser	Savin 8025e PS	PCL5 and/or PCL6	Y
PCL Laser	Savin Laser	Savin 8030 PS	PCL5 and/or PCL6	Y
PCL Laser	Savin Laser	Savin 8030e PS	PCL5 and/or PCL6	Y
PCL Laser	Savin Laser	Savin 8035/8035g PS	PCL5 and/or PCL6	Y
PCL Laser	Savin Laser	Savin 8035e PS	PCL5 and/or PCL6	Y
PCL Laser	Savin Laser	Savin 8045/8045g PS	PCL5 and/or PCL6	Y
PCL Laser	Savin Laser	Savin 8045e PS	PCL5 and/or PCL6	Y
PCL Laser	Savin Laser	Savin 8055 PS	PCL5 and/or PCL6	Y
PCL Laser	Savin Laser	Savin 8060 PS	PCL5 and/or PCL6	Y
PCL Laser	Savin Laser	Savin 8065 PS	PCL5 and/or PCL6	Y
PCL Laser	Savin Laser	Savin 8070 PS	PCL5 and/or PCL6	Y
PCL Laser	Savin Laser	Savin 8075 PS	PCL5 and/or PCL6	Y
PCL Laser	Savin Laser	Savin 8080 PS	PCL5 and/or PCL6	Y
PCL Laser	Savin Laser	Savin 8090 PS	PCL5 and/or PCL6	Y
PCL Laser	Savin Laser	Savin 8110 PS	PCL5 and/or PCL6	Y
PCL Laser	Savin Laser	Savin 8135 PS	PCL5 and/or PCL6	Y
PCL Laser	Savin Laser	Savin 816 PS	PCL5 and/or PCL6	Y
PCL Laser	Savin Laser	Savin 9016 PS	PCL5 and/or PCL6	Y
PCL Laser	Savin Laser	Savin 9021d PS	PCL5 and/or PCL6	Y
PCL Laser	Savin Laser	Savin 9025 PS	PCL5 and/or PCL6	Y
PCL Laser	Savin Laser	Savin 9025b PS	PCL5 and/or PCL6	Y
PCL Laser	Savin Laser	Savin 9033 PS	PCL5 and/or PCL6	Y

Type	Brand Name	Printer Name/Number	PDL (EG)	Wired/Wireless
PCL Laser	Savin Laser	Savin 9033b PS	PCL5 and/or PCL6	Y
PCL Laser	Savin Laser	Savin 9040 PS	PCL5 and/or PCL6	Y
PCL Laser	Savin Laser	Savin 9040b PS	PCL5 and/or PCL6	Y
PCL Laser	Savin Laser	Savin 9050 PS	PCL5 and/or PCL6	Y
PCL Laser	Savin Laser	Savin 9050b PS	PCL5 and/or PCL6	Y
PCL Laser	Savin Laser	Savin 9918DP PS	PCL5 and/or PCL6	Y
PCL Laser	Savin Laser	Savin 9922DP PS	PCL5 and/or PCL6	Y
PCL Laser	Savin Laser	Savin 9927DP PS	PCL5 and/or PCL6	Y
PCL Laser	Savin Laser	Savin 9935D PS	PCL5 and/or PCL6	Y
PCL Laser	Savin Laser	Savin 9935DP PS	PCL5 and/or PCL6	Y
PCL Laser	Savin Laser	Savin 9945DP PS	PCL5 and/or PCL6	Y
PCL Laser	Savin Laser	Savin 9945DPE PS	PCL5 and/or PCL6	Y
PCL Laser	Savin Laser	Savin 9955DP PS	PCL5 and/or PCL6	Y
PCL Laser	Savin Laser	Savin 9965DP PS	PCL5 and/or PCL6	Y
PCL Laser	Savin Laser	Savin C2020 PS	PCL5 and/or PCL6	Y
PCL Laser	Savin Laser	Savin C2408 PS	PCL5 and/or PCL6	Y
PCL Laser	Savin Laser	Savin C2410 PS	PCL5 and/or PCL6	Y
PCL Laser	Savin Laser	Savin C2524 PS	PCL5 and/or PCL6	Y
PCL Laser	Savin Laser	Savin C2525 PS	PCL5 and/or PCL6	Y
PCL Laser	Savin Laser	Savin C2532 PS	PCL5 and/or PCL6	Y
PCL Laser	Savin Laser	Savin C2820 PS	PCL5 and/or PCL6	Y
PCL Laser	Savin Laser	Savin C2824 PS	PCL5 and/or PCL6	Y
PCL Laser	Savin Laser	Savin C3030 PS	PCL5 and/or PCL6	Y
PCL Laser	Savin Laser	Savin C3210 PS	PCL5 and/or PCL6	Y
PCL Laser	Savin Laser	Savin C3210e PS	PCL5 and/or PCL6	Y
PCL Laser	Savin Laser	Savin C3224 PS	PCL5 and/or PCL6	Y
PCL Laser	Savin Laser	Savin C3528 PS	PCL5 and/or PCL6	Y
PCL Laser	Savin Laser	Savin C3535 PS	PCL5 and/or PCL6	Y
PCL Laser	Savin Laser	Savin C3828 PS	PCL5 and/or PCL6	Y
PCL Laser	Savin Laser	Savin C4535 PS	PCL5 and/or PCL6	Y

Type	Brand Name	Printer Name/Number	PDL (EG)	Wired/Wireless
PCL Laser	Savin Laser	Savin C4540 PS	PCL5 and/or PCL6	Y
PCL Laser	Savin Laser	Savin C6045 PS	PCL5 and/or PCL6	Y
PCL Laser	Savin Laser	Savin C6055 PS	PCL5 and/or PCL6	Y
PCL Laser	Savin Laser	Savin C7570 PS	PCL5 and/or PCL6	Y
PCL Laser	Savin Laser	Savin CLP1036 PS	PCL5 and/or PCL6	Y
PCL Laser	Savin Laser	Savin CLP128 PS	PCL5 and/or PCL6	Y
PCL Laser	Savin Laser	Savin CLP131DN PS	PCL5 and/or PCL6	Y
PCL Laser	Savin Laser	Savin CLP135 PS	PCL5 and/or PCL6	Y
PCL Laser	Savin Laser	Savin CLP1620 PS	PCL5 and/or PCL6	Y
PCL Laser	Savin Laser	Savin CLP17 PS	PCL5 and/or PCL6	Y
PCL Laser	Savin Laser	Savin CLP18 PS	PCL5 and/or PCL6	Y
PCL Laser	Savin Laser	Savin CLP22 PS	PCL5 and/or PCL6	Y
PCL Laser	Savin Laser	Savin CLP240D PS	PCL5 and/or PCL6	Y
PCL Laser	Savin Laser	Savin CLP26DN PS	PCL5 and/or PCL6	Y
PCL Laser	Savin Laser	Savin CLP27DN PS	PCL5 and/or PCL6	Y
PCL Laser	Savin Laser	Savin CLP28 PS	PCL5 and/or PCL6	Y
PCL Laser	Savin Laser	Savin CLP31DN PS	PCL5 and/or PCL6	Y
PCL Laser	Savin Laser	Savin CLP35 PS	PCL5 and/or PCL6	Y
PCL Laser	Savin Laser	Savin CLP831 PS	PCL5 and/or PCL6	Y
PCL Laser	Savin Laser	Savin FAX3799/3799nf PS	PCL5 and/or PCL6	Y
PCL Laser	Savin Laser	Savin MLP145 PS	PCL5 and/or PCL6	Y
PCL Laser	Savin Laser	Savin MLP150DN PS	PCL5 and/or PCL6	Y
PCL Laser	Savin Laser	Savin MLP175n PS	PCL5 and/or PCL6	Y
PCL Laser	Savin Laser	Savin MLP25 PS	PCL5 and/or PCL6	Y
PCL Laser	Savin Laser	Savin MLP25n PS	PCL5 and/or PCL6	Y
PCL Laser	Savin Laser	Savin MLP26 PS	PCL5 and/or PCL6	Y
PCL Laser	Savin Laser	Savin MLP26n PS	PCL5 and/or PCL6	Y
PCL Laser	Savin Laser	Savin MLP28 PS	PCL5 and/or PCL6	Y
PCL Laser	Savin Laser	Savin MLP28n PS	PCL5 and/or PCL6	Y
PCL Laser	Savin Laser	Savin MLP31n PS	PCL5 and/or PCL6	Y

Type	Brand Name	Printer Name/Number	PDL (EG)	Wired/Wireless
PCL Laser	Savin Laser	Savin MLP31nL PS	PCL5 and/or PCL6	Y
PCL Laser	Savin Laser	Savin MLP32 PS	PCL5 and/or PCL6	Y
PCL Laser	Savin Laser	Savin MLP35n PS	PCL5 and/or PCL6	Y
PCL Laser	Savin Laser	Savin MLP36n PS	PCL5 and/or PCL6	Y
PCL Laser	Savin Laser	Savin MLP45 PS	PCL5 and/or PCL6	Y
PCL Laser	Savin Laser	Savin MLP75n PS	PCL5 and/or PCL6	Y
PCL Laser	Savin Laser	Savin SDC555 PS	PCL5 and/or PCL6	Y
PCL Laser	Savin Laser	Savin SGC 1506 PS	PCL5 and/or PCL6	Y
PCL Laser	Savin Laser	Savin SLP26 PS	PCL5 and/or PCL6	Y
PCL Laser	Savin Laser	Savin SLP26n PS	PCL5 and/or PCL6	Y
PCL Laser	Savin Laser	Savin SLP27 PS	PCL5 and/or PCL6	Y
PCL Laser	Savin Laser	Savin SLP32 PS	PCL5 and/or PCL6	Y
PCL Laser	Savin Laser	Savin SLP38c PS	PCL5 and/or PCL6	Y
PCL Laser	Savin Laser	Savin SLP416c RPS	PCL5 and/or PCL6	Y
PCL Laser	Savin Laser	Savin SLP45 PS	PCL5 and/or PCL6	Y
PCL Laser	Savin Laser	Savin SLP517c RPS	PCL5 and/or PCL6	Y
PCL Laser	Savin Laser	Savin SLP624d RPS	PCL5 and/or PCL6	Y
PCL Laser	Savin Laser	Savin SLP624s RPS	PCL5 and/or PCL6	Y
PCL Laser	Savin Laser	Savin SLP6c RPS	PCL5 and/or PCL6	Y
PCL Laser	Sharp Laser	Sharp 3501FN / 3501N	PCL5 and/or PCL6	Y
PCL Laser	Sharp Laser	Sharp AL - 2051	PCL5 and/or PCL6	Y
PCL Laser	Sharp Laser	Sharp AR - 162	PCL5 and/or PCL6	Y
PCL Laser	Sharp Laser	Sharp AR - 163	PCL5 and/or PCL6	Y
PCL Laser	Sharp Laser	Sharp AR - 164	PCL5 and/or PCL6	Y
PCL Laser	Sharp Laser	Sharp AR - 168	PCL5 and/or PCL6	Y
PCL Laser	Sharp Laser	Sharp AR - 168S	PCL5 and/or PCL6	Y
PCL Laser	Sharp Laser	Sharp AR - 201	PCL5 and/or PCL6	Y
PCL Laser	Sharp Laser	Sharp AR - 207	PCL5 and/or PCL6	Y
PCL Laser	Sharp Laser	Sharp AR - 208S / D	PCL5 and/or PCL6	Y
PCL Laser	Sharp Laser	Sharp AR - 235	PCL5 and/or PCL6	Y





Type	Brand Name	Printer Name/Number	PDL (EG)	Wired/Wireless
PCL Laser	Sharp Laser	Sharp DM - 4551	PCL5 and/or PCL6	Y
PCL Laser	Sharp Laser	Sharp DX - B - 350	PCL5 and/or PCL6	Y
PCL Laser	Sharp Laser	Sharp DX - B450	PCL5 and/or PCL6	Y
PCL Laser	Sharp Laser	Sharp DX - C380	PCL5 and/or PCL6	Y
PCL Laser	Sharp Laser	Sharp DX - C400	PCL5 and/or PCL6	Y
PCL Laser	Sharp Laser	Sharp Libre AR - 266S	PCL5 and/or PCL6	Y
PCL Laser	Sharp Laser	Sharp Libre AR - 311S	PCL5 and/or PCL6	Y
PCL Laser	Sharp Laser	Sharp Libre AR - 351S	PCL5 and/or PCL6	Y
PCL Laser	Sharp Laser	Sharp Libre AR - 555S	PCL5 and/or PCL6	Y
PCL Laser	Sharp Laser	Sharp Libre AR - 625S	PCL5 and/or PCL6	Y
PCL Laser	Sharp Laser	Sharp Libre AR - 705S	PCL5 and/or PCL6	Y
PCL Laser	Sharp Laser	Sharp MX - 1800N	PCL5 and/or PCL6	Y
PCL Laser	Sharp Laser	Sharp MX - 2010U	PCL5 and/or PCL6	Y
PCL Laser	Sharp Laser	Sharp MX - 2300FG / 2300 - G	PCL5 and/or PCL6	Y
PCL Laser	Sharp Laser	Sharp MX - 2301N (MX - 2310)	PCL5 and/or PCL6	Y
PCL Laser	Sharp Laser	Sharp MX - 2600N	PCL5 and/or PCL6	Y
PCL Laser	Sharp Laser	Sharp MX - 2610	PCL5 and/or PCL6	Y
PCL Laser	Sharp Laser	Sharp MX - 2700FG / 2700G / 2700P	PCL5 and/or PCL6	Y
PCL Laser	Sharp Laser	Sharp MX - 3100N	PCL5 and/or PCL6	Y
PCL Laser	Sharp Laser	Sharp MX - 3110	PCL5 and/or PCL6	Y
PCL Laser	Sharp Laser	Sharp MX - 3500FN	PCL5 and/or PCL6	Y
PCL Laser	Sharp Laser	Sharp MX - 3500N	PCL5 and/or PCL6	Y
PCL Laser	Sharp Laser	Sharp MX - 3501FN / 3501N	PCL5 and/or PCL6	Y
PCL Laser	Sharp Laser	Sharp MX - 3600	PCL5 and/or PCL6	Y
PCL Laser	Sharp Laser	Sharp MX - 3610	PCL5 and/or PCL6	Y
PCL Laser	Sharp Laser	Sharp MX - 4001GA	PCL5 and/or PCL6	Y
PCL Laser	Sharp Laser	Sharp MX - 4100N with optional Postscript)	PCL5 and/or PCL6	Y
PCL Laser	Sharp Laser	Sharp MX - 4101N	PCL5 and/or PCL6	Y
PCL Laser	Sharp Laser	Sharp MX - 4500N / 4500FN	PCL5 and/or PCL6	Y

Type	Brand Name	Printer Name/Number	PDL (EG)	Wired/Wireless
PCL Laser	Sharp Laser	Sharp MX - 4501N / 4501FN	PCL5 and/or PCL6	Y
PCL Laser	Sharp Laser	Sharp MX - 4501N / 4501FN	PCL5 and/or PCL6	Y
PCL Laser	Sharp Laser	Sharp MX - 5000N / MX - 5001N	PCL5 and/or PCL6	Y
PCL Laser	Sharp Laser	Sharp MX - 5500N	PCL5 and/or PCL6	Y
PCL Laser	Sharp Laser	Sharp MX - 5500N	PCL5 and/or PCL6	Y
PCL Laser	Sharp Laser	Sharp MX - 6200N	PCL5 and/or PCL6	Y
PCL Laser	Sharp Laser	Sharp MX - 6200N	PCL5 and/or PCL6	Y
PCL Laser	Sharp Laser	Sharp MX - 6201N	PCL5 and/or PCL6	Y
PCL Laser	Sharp Laser	Sharp MX - 6201N	PCL5 and/or PCL6	Y
PCL Laser	Sharp Laser	Sharp MX - 7000N	PCL5 and/or PCL6	Y
PCL Laser	Sharp Laser	Sharp MX - 7000N	PCL5 and/or PCL6	Y
PCL Laser	Sharp Laser	Sharp MX - 7001N	PCL5 and/or PCL6	Y
PCL Laser	Sharp Laser	Sharp MX - 7001N	PCL5 and/or PCL6	Y
PCL Laser	Sharp Laser	Sharp MX - B - 381	PCL5 and/or PCL6	Y
PCL Laser	Sharp Laser	Sharp MX - B - 382	PCL5 and/or PCL6	Y
PCL Laser	Sharp Laser	Sharp MX - B400	PCL5 and/or PCL6	Y
PCL Laser	Sharp Laser	Sharp MX - B401	PCL5 and/or PCL6	Y
PCL Laser	Sharp Laser	Sharp MX - B402	PCL5 and/or PCL6	Y
PCL Laser	Sharp Laser	Sharp MX - C311 / DX - C311 / C1930 - C310	PCL5 and/or PCL6	Y
PCL Laser	Sharp Laser	Sharp MX - C381	PCL5 and/or PCL6	Y
PCL Laser	Sharp Laser	Sharp MX - C400	PCL5 and/or PCL6	Y
PCL Laser	Sharp Laser	Sharp MX - C401 / DX - C401	PCL5 and/or PCL6	Y
PCL Laser	Sharp Laser	Sharp MX - C402	PCL5 and/or PCL6	Y
PCL Laser	Sharp Laser	Sharp MX - M1100	PCL5 and/or PCL6	Y
PCL Laser	Sharp Laser	Sharp MX - M1100	PCL5 and/or PCL6	Y
PCL Laser	Sharp Laser	Sharp MX - M160 / M161	PCL5 and/or PCL6	Y
PCL Laser	Sharp Laser	Sharp MX - M260	PCL5 and/or PCL6	Y
PCL Laser	Sharp Laser	Sharp MX - M283 N / U (MX - M282N)	PCL5 and/or PCL6	Y
PCL Laser	Sharp Laser	Sharp MX - M310	PCL5 and/or PCL6	Y

Type	Brand Name	Printer Name/Number	PDL (EG)	Wired/Wireless
PCL Laser	Sharp Laser	Sharp MX - M350 / 350U / 350N	PCL5 and/or PCL6	Y
PCL Laser	Sharp Laser	Sharp MX - M363 N / U (MX - M362N)	PCL5 and/or PCL6	Y
PCL Laser	Sharp Laser	Sharp MX - M450 / 450U / 450N	PCL5 and/or PCL6	Y
PCL Laser	Sharp Laser	Sharp MX - M453 N / U (MX - M452N)	PCL5 and/or PCL6	Y
PCL Laser	Sharp Laser	Sharp MX - M503 N / U (MX - M502N)	PCL5 and/or PCL6	Y
PCL Laser	Sharp Laser	Sharp MX - M550 / 550U / 550N	PCL5 and/or PCL6	Y
PCL Laser	Sharp Laser	Sharp MX - M620 / 620U / 620N	PCL5 and/or PCL6	Y
PCL Laser	Sharp Laser	Sharp MX - M623N / U	PCL5 and/or PCL6	Y
PCL Laser	Sharp Laser	Sharp MX - M700 / 700U / 700N	PCL5 and/or PCL6	Y
PCL Laser	Sharp Laser	Sharp MX - M753N / U	PCL5 and/or PCL6	Y
PCL Laser	Sharp Laser	Sharp MX - M850	PCL5 and/or PCL6	Y
PCL Laser	Sharp Laser	Sharp MX - M850	PCL5 and/or PCL6	Y
PCL Laser	Sharp Laser	Sharp MX - M950	PCL5 and/or PCL6	Y
PCL Laser	Sharp Laser	Sharp MX - M950	PCL5 and/or PCL6	Y
PCL Laser	Toshiba Laser	Toshiba e - STUDIO 1050	PCL5 and/or PCL6	Y
PCL Laser	Toshiba Laser	Toshiba e - STUDIO 1105	PCL5 and/or PCL6	Y
PCL Laser	Toshiba Laser	Toshiba e - STUDIO 1355	PCL5 and/or PCL6	Y
PCL Laser	Toshiba Laser	Toshiba e - STUDIO 16	PCL5 and/or PCL6	Y
PCL Laser	Toshiba Laser	Toshiba e - STUDIO 162 / 162D	PCL5 and/or PCL6	Y
PCL Laser	Toshiba Laser	Toshiba e - STUDIO 165	PCL5 and/or PCL6	Y
PCL Laser	Toshiba Laser	Toshiba e - STUDIO 167	PCL5 and/or PCL6	Y
PCL Laser	Toshiba Laser	Toshiba e - STUDIO 180CP	PCL5 and/or PCL6	Y
PCL Laser	Toshiba Laser	Toshiba e - STUDIO 182	PCL5 and/or PCL6	Y
PCL Laser	Toshiba Laser	Toshiba e - STUDIO 20	PCL5 and/or PCL6	Y
PCL Laser	Toshiba Laser	Toshiba e - STUDIO 200L	PCL5 and/or PCL6	Y
PCL Laser	Toshiba Laser	Toshiba e - STUDIO 2020c	PCL5 and/or PCL6	Y
PCL Laser	Toshiba Laser	Toshiba e - STUDIO 202L	PCL5 and/or PCL6	Y
PCL Laser	Toshiba Laser	Toshiba e - STUDIO 203L	PCL5 and/or PCL6	Y
PCL Laser	Toshiba Laser	Toshiba e - STUDIO 203S / 203 SD	PCL5 and/or PCL6	Y

Type	Brand Name	Printer Name/Number	PDL (EG)	Wired/Wireless
PCL Laser	Toshiba Laser	Toshiba e - STUDIO 205	PCL5 and/or PCL6	Y
PCL Laser	Toshiba Laser	Toshiba e - STUDIO 205	PCL5 and/or PCL6	Y
PCL Laser	Toshiba Laser	Toshiba e - STUDIO 205L	PCL5 and/or PCL6	Y
PCL Laser	Toshiba Laser	Toshiba e - STUDIO 207	PCL5 and/or PCL6	Y
PCL Laser	Toshiba Laser	Toshiba e - STUDIO 211c	PCL5 and/or PCL6	Y
PCL Laser	Toshiba Laser	Toshiba e - STUDIO 212	PCL5 and/or PCL6	Y
PCL Laser	Toshiba Laser	Toshiba e - STUDIO 220CP	PCL5 and/or PCL6	Y
PCL Laser	Toshiba Laser	Toshiba e - STUDIO 230	PCL5 and/or PCL6	Y
PCL Laser	Toshiba Laser	Toshiba e - STUDIO 232	PCL5 and/or PCL6	Y
PCL Laser	Toshiba Laser	Toshiba e - STUDIO 233	PCL5 and/or PCL6	Y
PCL Laser	Toshiba Laser	Toshiba e - STUDIO 2330c	PCL5 and/or PCL6	Y
PCL Laser	Toshiba Laser	Toshiba e - STUDIO 237	PCL5 and/or PCL6	Y
PCL Laser	Toshiba Laser	Toshiba e - STUDIO 242	PCL5 and/or PCL6	Y
PCL Laser	Toshiba Laser	Toshiba e - STUDIO 25	PCL5 and/or PCL6	Y
PCL Laser	Toshiba Laser	Toshiba e - STUDIO 250CP	PCL5 and/or PCL6	Y
PCL Laser	Toshiba Laser	Toshiba e - STUDIO 255	PCL5 and/or PCL6	Y
PCL Laser	Toshiba Laser	Toshiba e - STUDIO 270P	PCL5 and/or PCL6	Y
PCL Laser	Toshiba Laser	Toshiba e - STUDIO 28	PCL5 and/or PCL6	Y
PCL Laser	Toshiba Laser	Toshiba e - STUDIO 280	PCL5 and/or PCL6	Y
PCL Laser	Toshiba Laser	Toshiba e - STUDIO 280CP	PCL5 and/or PCL6	Y
PCL Laser	Toshiba Laser	Toshiba e - STUDIO 282	PCL5 and/or PCL6	Y
PCL Laser	Toshiba Laser	Toshiba e - STUDIO 283	PCL5 and/or PCL6	Y
PCL Laser	Toshiba Laser	Toshiba e - STUDIO 2830c	PCL5 and/or PCL6	Y
PCL Laser	Toshiba Laser	Toshiba e - STUDIO 300P	PCL5 and/or PCL6	Y
PCL Laser	Toshiba Laser	Toshiba e - STUDIO 305	PCL5 and/or PCL6	Y
PCL Laser	Toshiba Laser	Toshiba e - STUDIO 320P	PCL5 and/or PCL6	Y
PCL Laser	Toshiba Laser	Toshiba e - STUDIO 35	PCL5 and/or PCL6	Y
PCL Laser	Toshiba Laser	Toshiba e - STUDIO 350	PCL5 and/or PCL6	Y
PCL Laser	Toshiba Laser	Toshiba e - STUDIO 350P	PCL5 and/or PCL6	Y
PCL Laser	Toshiba Laser	Toshiba e - STUDIO 3511	PCL5 and/or PCL6	Y



Type	Brand Name	Printer Name/Number	PDL (EG)	Wired/Wireless
PCL Laser	Toshiba Laser	Toshiba SCX - 7428	PCL5 and/or PCL6	Y
PCL Laser	Xerox Laser	Xerox 4110 Copier/Printer	PCL5 and/or PCL6	Y
PCL Laser	Xerox Laser	Xerox 4112 Copier/Printer	PCL5 and/or PCL6	Y
PCL Laser	Xerox Laser	Xerox 4127 Copier/Printer	PCL5 and/or PCL6	Y
PCL Laser	Xerox Laser	Xerox 4510 Printer / Copier	PCL5 and/or PCL6	Y
PCL Laser	Xerox Laser	Xerox 4595 Copier/Printer	PCL5 and/or PCL6	Y
PCL Laser	Xerox Laser	Xerox Color 550 Printer	PCL5 and/or PCL6	Y
PCL Laser	Xerox Laser	Xerox Color 560 Printer	PCL5 and/or PCL6	Y
PCL Laser	Xerox Laser	Xerox ColorQube 8570 / 8870	PCL5 and/or PCL6	Y
PCL Laser	Xerox Laser	Xerox ColorQube 8570 MFP / 8870 MFP	PCL5 and/or PCL6	Y
PCL Laser	Xerox Laser	Xerox ColorQube 8870	PCL5 and/or PCL6	Y
PCL Laser	Xerox Laser	Xerox ColorQube 9201	PCL5 and/or PCL6	Y
PCL Laser	Xerox Laser	Xerox ColorQube 9202	PCL5 and/or PCL6	Y
PCL Laser	Xerox Laser	Xerox ColorQube 9203	PCL5 and/or PCL6	Y
PCL Laser	Xerox Laser	Xerox digital BookMark	PCL5 and/or PCL6	Y
PCL Laser	Xerox Laser	Xerox DocPrint C3055	PCL5 and/or PCL6	Y
PCL Laser	Xerox Laser	Xerox DocuColor 12	PCL5 and/or PCL6	Y
PCL Laser	Xerox Laser	Xerox DocuColor 1632	PCL5 and/or PCL6	Y
PCL Laser	Xerox Laser	Xerox DocuColor 2240	PCL5 and/or PCL6	Y
PCL Laser	Xerox Laser	Xerox DocuColor 240	PCL5 and/or PCL6	Y
PCL Laser	Xerox Laser	Xerox DocuColor 242	PCL5 and/or PCL6	Y
PCL Laser	Xerox Laser	Xerox DocuColor 250	PCL5 and/or PCL6	Y
PCL Laser	Xerox Laser	Xerox DocuColor 252	PCL5 and/or PCL6	Y
PCL Laser	Xerox Laser	Xerox DocuColor 260	PCL5 and/or PCL6	Y
PCL Laser	Xerox Laser	Xerox DocuColor 3535	PCL5 and/or PCL6	Y
PCL Laser	Xerox Laser	Xerox DocuColor 3535	PCL5 and/or PCL6	Y
PCL Laser	Xerox Laser	Xerox DocuColor 5252	PCL5 and/or PCL6	Y
PCL Laser	Xerox Laser	Xerox DocuColor 7002 Digital Press	PCL5 and/or PCL6	Y
PCL Laser	Xerox Laser	Xerox DocuColor 7002 Digital Press	PCL5 and/or PCL6	Y

Type	Brand Name	Printer Name/Number	PDL (EG)	Wired/Wireless
PCL Laser	Xerox Laser	Xerox DocuColor 7002 Digital Press	PCL5 and/or PCL6	Y
PCL Laser	Xerox Laser	Xerox DocuColor 8002 Digital Press	PCL5 and/or PCL6	Y
PCL Laser	Xerox Laser	Xerox DocuColor 8002 Digital Press	PCL5 and/or PCL6	Y
PCL Laser	Xerox Laser	Xerox DocuColor 8002 Digital Press	PCL5 and/or PCL6	Y
PCL Laser	Xerox Laser	Xerox Document Centre 420S	PCL5 and/or PCL6	Y
PCL Laser	Xerox Laser	Xerox Document Centre 420ST	PCL5 and/or PCL6	Y
PCL Laser	Xerox Laser	Xerox Document Centre 425	PCL5 and/or PCL6	Y
PCL Laser	Xerox Laser	Xerox Document Centre 425ST	PCL5 and/or PCL6	Y
PCL Laser	Xerox Laser	Xerox Document Centre 426ST	PCL5 and/or PCL6	Y
PCL Laser	Xerox Laser	Xerox Document Centre 430 MFP	PCL5 and/or PCL6	Y
PCL Laser	Xerox Laser	Xerox Document Centre 430ST	PCL5 and/or PCL6	Y
PCL Laser	Xerox Laser	Xerox Document Centre 432	PCL5 and/or PCL6	Y
PCL Laser	Xerox Laser	Xerox Document Centre 432ST	PCL5 and/or PCL6	Y
PCL Laser	Xerox Laser	Xerox Document Centre 440	PCL5 and/or PCL6	Y
PCL Laser	Xerox Laser	Xerox Document Centre 440ST	PCL5 and/or PCL6	Y
PCL Laser	Xerox Laser	Xerox Document Centre 460	PCL5 and/or PCL6	Y
PCL Laser	Xerox Laser	Xerox Document Centre 460ST	PCL5 and/or PCL6	Y
PCL Laser	Xerox Laser	Xerox Document Centre 470	PCL5 and/or PCL6	Y
PCL Laser	Xerox Laser	Xerox Document Centre 470ST	PCL5 and/or PCL6	Y
PCL Laser	Xerox Laser	Xerox Document Centre 480	PCL5 and/or PCL6	Y
PCL Laser	Xerox Laser	Xerox Document Centre 480ST	PCL5 and/or PCL6	Y
PCL Laser	Xerox Laser	Xerox DocuPrint 2065	PCL5 and/or PCL6	Y
PCL Laser	Xerox Laser	Xerox DocuPrint 3055	PCL5 and/or PCL6	Y
PCL Laser	Xerox Laser	Xerox DocuPrint C1190 FS	PCL5 and/or PCL6	Y
PCL Laser	Xerox Laser	Xerox DocuPrint C4350	PCL5 and/or PCL6	Y
PCL Laser	Xerox Laser	Xerox DocuPrint N2025	PCL5 and/or PCL6	Y
PCL Laser	Xerox Laser	Xerox DocuPrint N2125B	PCL5 and/or PCL6	Y
PCL Laser	Xerox Laser	Xerox DocuPrint N2125DT	PCL5 and/or PCL6	Y
PCL Laser	Xerox Laser	Xerox DocuPrint N2125DX	PCL5 and/or PCL6	Y
PCL Laser	Xerox Laser	Xerox DocuPrint N2125N	PCL5 and/or PCL6	Y

Type	Brand Name	Printer Name/Number	PDL (EG)	Wired/Wireless
PCL Laser	Xerox Laser	Xerox DocuPrint N2825DT	PCL5 and/or PCL6	Y
PCL Laser	Xerox Laser	Xerox DocuPrint N2825DX	PCL5 and/or PCL6	Y
PCL Laser	Xerox Laser	Xerox DocuPrint N2825N	PCL5 and/or PCL6	Y
PCL Laser	Xerox Laser	Xerox DocuPrint N3225N	PCL5 and/or PCL6	Y
PCL Laser	Xerox Laser	Xerox DocuPrint N4025N	PCL5 and/or PCL6	Y
PCL Laser	Xerox Laser	Xerox DocuPrint N4525CN	PCL5 and/or PCL6	Y
PCL Laser	Xerox Laser	Xerox DocuPrint N4525DX	PCL5 and/or PCL6	Y
PCL Laser	Xerox Laser	Xerox DocuPrint N4525N	PCL5 and/or PCL6	Y
PCL Laser	Xerox Laser	Xerox FaxCentre 2121	PCL5 and/or PCL6	Y
PCL Laser	Xerox Laser	Xerox FaxCentre 2218	PCL5 and/or PCL6	Y
PCL Laser	Xerox Laser	Xerox Phaser 1235	PCL5 and/or PCL6	Y
PCL Laser	Xerox Laser	Xerox Phaser 2135	PCL5 and/or PCL6	Y
PCL Laser	Xerox Laser	Xerox Phaser 3070	PCL5 and/or PCL6	Y
PCL Laser	Xerox Laser	Xerox Phaser 3125N	PCL5 and/or PCL6	Y
PCL Laser	Xerox Laser	Xerox Phaser 3160n	PCL5 and/or PCL6	Y
PCL Laser	Xerox Laser	Xerox Phaser 3200 MFP	PCL5 and/or PCL6	Y
PCL Laser	Xerox Laser	Xerox Phaser 3250 D / DN	PCL5 and/or PCL6	Y
PCL Laser	Xerox Laser	Xerox Phaser 3300 MFP	PCL5 and/or PCL6	Y
PCL Laser	Xerox Laser	Xerox Phaser 3400	PCL5 and/or PCL6	Y
PCL Laser	Xerox Laser	Xerox Phaser 3400N	PCL5 and/or PCL6	Y
PCL Laser	Xerox Laser	Xerox Phaser 3425	PCL5 and/or PCL6	Y
PCL Laser	Xerox Laser	Xerox Phaser 3428	PCL5 and/or PCL6	Y
PCL Laser	Xerox Laser	Xerox Phaser 3435	PCL5 and/or PCL6	Y
PCL Laser	Xerox Laser	Xerox Phaser 3450	PCL5 and/or PCL6	Y
PCL Laser	Xerox Laser	Xerox Phaser 3450N	PCL5 and/or PCL6	Y
PCL Laser	Xerox Laser	Xerox Phaser 3500B	PCL5 and/or PCL6	Y
PCL Laser	Xerox Laser	Xerox Phaser 3500DN	PCL5 and/or PCL6	Y
PCL Laser	Xerox Laser	Xerox Phaser 3500N	PCL5 and/or PCL6	Y
PCL Laser	Xerox Laser	Xerox Phaser 3600 B / DN / N	PCL5 and/or PCL6	Y
PCL Laser	Xerox Laser	Xerox Phaser 3635 MFP / S	PCL5 and/or PCL6	Y

Type	Brand Name	Printer Name/Number	PDL (EG)	Wired/Wireless
PCL Laser	Xerox Laser	Xerox Phaser 4400B	PCL5 and/or PCL6	Y
PCL Laser	Xerox Laser	Xerox Phaser 4400DT	PCL5 and/or PCL6	Y
PCL Laser	Xerox Laser	Xerox Phaser 4400DX	PCL5 and/or PCL6	Y
PCL Laser	Xerox Laser	Xerox Phaser 4400N	PCL5 and/or PCL6	Y
PCL Laser	Xerox Laser	Xerox Phaser 4500	PCL5 and/or PCL6	Y
PCL Laser	Xerox Laser	Xerox Phaser 4510	PCL5 and/or PCL6	Y
PCL Laser	Xerox Laser	Xerox Phaser 4600DN	PCL5 and/or PCL6	Y
PCL Laser	Xerox Laser	Xerox Phaser 4620DN	PCL5 and/or PCL6	Y
PCL Laser	Xerox Laser	Xerox Phaser 5400N	PCL5 and/or PCL6	Y
PCL Laser	Xerox Laser	Xerox Phaser 5500N	PCL5 and/or PCL6	Y
PCL Laser	Xerox Laser	Xerox Phaser 5550 / B / DN / DT / DX / N	PCL5 and/or PCL6	Y
PCL Laser	Xerox Laser	Xerox Phaser 6120N	PCL5 and/or PCL6	Y
PCL Laser	Xerox Laser	Xerox Phaser 6130	PCL5 and/or PCL6	Y
PCL Laser	Xerox Laser	Xerox Phaser 6140	PCL5 and/or PCL6	Y
PCL Laser	Xerox Laser	Xerox Phaser 6180MFP/D	PCL5 and/or PCL6	Y
PCL Laser	Xerox Laser	Xerox Phaser 6180N / 6180DN	PCL5 and/or PCL6	Y
PCL Laser	Xerox Laser	Xerox Phaser 6250	PCL5 and/or PCL6	Y
PCL Laser	Xerox Laser	Xerox Phaser 6280	PCL5 and/or PCL6	Y
PCL Laser	Xerox Laser	Xerox Phaser 6280	PCL5 and/or PCL6	Y
PCL Laser	Xerox Laser	Xerox Phaser 6300	PCL5 and/or PCL6	Y
PCL Laser	Xerox Laser	Xerox Phaser 6350	PCL5 and/or PCL6	Y
PCL Laser	Xerox Laser	Xerox Phaser 6360N / 6360DN / 6360DT / 6360DX	PCL5 and/or PCL6	Y
PCL Laser	Xerox Laser	Xerox Phaser 6500	PCL5 and/or PCL6	Y
PCL Laser	Xerox Laser	Xerox Phaser 7300	PCL5 and/or PCL6	Y
PCL Laser	Xerox Laser	Xerox Phaser 7400DN	PCL5 and/or PCL6	Y
PCL Laser	Xerox Laser	Xerox Phaser 7400DT	PCL5 and/or PCL6	Y
PCL Laser	Xerox Laser	Xerox Phaser 7400DX	PCL5 and/or PCL6	Y
PCL Laser	Xerox Laser	Xerox Phaser 7400DXF	PCL5 and/or PCL6	Y
PCL Laser	Xerox Laser	Xerox Phaser 7400N	PCL5 and/or PCL6	Y

Type	Brand Name	Printer Name/Number	PDL (EG)	Wired/Wireless
PCL Laser	Xerox Laser	Xerox Phaser 7500 N / DN / DT / DX	PCL5 and/or PCL6	Y
PCL Laser	Xerox Laser	Xerox Phaser 7700/DN	PCL5 and/or PCL6	Y
PCL Laser	Xerox Laser	Xerox Phaser 7700/DX	PCL5 and/or PCL6	Y
PCL Laser	Xerox Laser	Xerox Phaser 7700/GX	PCL5 and/or PCL6	Y
PCL Laser	Xerox Laser	Xerox Phaser 7750	PCL5 and/or PCL6	Y
PCL Laser	Xerox Laser	Xerox Phaser 7760	PCL5 and/or PCL6	Y
PCL Laser	Xerox Laser	Xerox Phaser 8400	PCL5 and/or PCL6	Y
PCL Laser	Xerox Laser	Xerox Phaser 8500	PCL5 and/or PCL6	Y
PCL Laser	Xerox Laser	Xerox Phaser 850DP	PCL5 and/or PCL6	Y
PCL Laser	Xerox Laser	Xerox Phaser 850DX	PCL5 and/or PCL6	Y
PCL Laser	Xerox Laser	Xerox Phaser 850N	PCL5 and/or PCL6	Y
PCL Laser	Xerox Laser	Xerox Phaser 8550	PCL5 and/or PCL6	Y
PCL Laser	Xerox Laser	Xerox Phaser 8560MFP N / 8560MFP DN / 8560MFP DT / 8560MFP DX	PCL5 and/or PCL6	Y
PCL Laser	Xerox Laser	Xerox Phaser 8560N / 8560DN / 8560DT / 8560DX	PCL5 and/or PCL6	Y
PCL Laser	Xerox Laser	Xerox Phaser 860/B	PCL5 and/or PCL6	Y
PCL Laser	Xerox Laser	Xerox Phaser 860/DP	PCL5 and/or PCL6	Y
PCL Laser	Xerox Laser	Xerox Phaser 860/DX	PCL5 and/or PCL6	Y
PCL Laser	Xerox Laser	Xerox Phaser 860/N	PCL5 and/or PCL6	Y
PCL Laser	Xerox Laser	Xerox Phaser 8860 MFP/D	PCL5 and/or PCL6	Y
PCL Laser	Xerox Laser	Xerox Phaser 8860DN	PCL5 and/or PCL6	Y
PCL Laser	Xerox Laser	Xerox Phaser 8860DN	PCL5 and/or PCL6	Y
PCL Laser	Xerox Laser	Xerox WorkCentre 133	PCL5 and/or PCL6	Y
PCL Laser	Xerox Laser	Xerox WorkCentre 133 Pro	PCL5 and/or PCL6	Y
PCL Laser	Xerox Laser	Xerox WorkCentre 232	PCL5 and/or PCL6	Y
PCL Laser	Xerox Laser	Xerox WorkCentre 232 Pro	PCL5 and/or PCL6	Y
PCL Laser	Xerox Laser	Xerox WorkCentre 238	PCL5 and/or PCL6	Y
PCL Laser	Xerox Laser	Xerox WorkCentre 238 Pro	PCL5 and/or PCL6	Y
PCL Laser	Xerox Laser	Xerox WorkCentre 245	PCL5 and/or PCL6	Y
PCL Laser	Xerox Laser	Xerox WorkCentre 245 Pro	PCL5 and/or PCL6	Y

Type	Brand Name	Printer Name/Number	PDL (EG)	Wired/Wireless
PCL Laser	Xerox Laser	Xerox WorkCentre 255	PCL5 and/or PCL6	Y
PCL Laser	Xerox Laser	Xerox WorkCentre 255 Pro	PCL5 and/or PCL6	Y
PCL Laser	Xerox Laser	Xerox WorkCentre 265	PCL5 and/or PCL6	Y
PCL Laser	Xerox Laser	Xerox WorkCentre 265 Pro	PCL5 and/or PCL6	Y
PCL Laser	Xerox Laser	Xerox WorkCentre 275	PCL5 and/or PCL6	Y
PCL Laser	Xerox Laser	Xerox WorkCentre 275 Pro	PCL5 and/or PCL6	Y
PCL Laser	Xerox Laser	Xerox WorkCentre 3075	PCL5 and/or PCL6	Y
PCL Laser	Xerox Laser	Xerox WorkCentre 3210	PCL5 and/or PCL6	Y
PCL Laser	Xerox Laser	Xerox WorkCentre 3220	PCL5 and/or PCL6	Y
PCL Laser	Xerox Laser	Xerox WorkCentre 3550	PCL5 and/or PCL6	Y
PCL Laser	Xerox Laser	Xerox WorkCentre 4118	PCL5 and/or PCL6	Y
PCL Laser	Xerox Laser	Xerox WorkCentre 4150s / 4150x / 4150xf	PCL5 and/or PCL6	Y
PCL Laser	Xerox Laser	Xerox workCentre 4250	PCL5 and/or PCL6	Y
PCL Laser	Xerox Laser	Xerox WorkCentre 4250c / s / x / xf	PCL5 and/or PCL6	Y
PCL Laser	Xerox Laser	Xerox WorkCentre 4260	PCL5 and/or PCL6	Y
PCL Laser	Xerox Laser	Xerox WorkCentre 5030	PCL5 and/or PCL6	Y
PCL Laser	Xerox Laser	Xerox WorkCentre 5050	PCL5 and/or PCL6	Y
PCL Laser	Xerox Laser	Xerox WorkCentre 5135	PCL5 and/or PCL6	Y
PCL Laser	Xerox Laser	Xerox WorkCentre 5150	PCL5 and/or PCL6	Y
PCL Laser	Xerox Laser	Xerox WorkCentre 5222 Printer/Copier	PCL5 and/or PCL6	Y
PCL Laser	Xerox Laser	Xerox WorkCentre 5225 Printer/Copier	PCL5 and/or PCL6	Y
PCL Laser	Xerox Laser	Xerox WorkCentre 5230 Printer/Copier	PCL5 and/or PCL6	Y
PCL Laser	Xerox Laser	Xerox WorkCentre 5632p/s	PCL5 and/or PCL6	Y
PCL Laser	Xerox Laser	Xerox WorkCentre 5638p/s	PCL5 and/or PCL6	Y
PCL Laser	Xerox Laser	Xerox WorkCentre 5645p/s	PCL5 and/or PCL6	Y
PCL Laser	Xerox Laser	Xerox WorkCentre 5655p/s	PCL5 and/or PCL6	Y
PCL Laser	Xerox Laser	Xerox WorkCentre 5665p/s	PCL5 and/or PCL6	Y
PCL Laser	Xerox Laser	Xerox WorkCentre 5675p/s	PCL5 and/or PCL6	Y
PCL Laser	Xerox Laser	Xerox WorkCentre 5687p/s	PCL5 and/or PCL6	Y





Type	Brand Name	Printer Name/Number	PDL (EG)	Wired/Wireless
PCL Laser	Xerox Laser	Xerox WorkCentre Pro 7675	PCL5 and/or PCL6	Y
PCL Laser	Xerox Laser	Xerox WorkCentre Pro 7755	PCL5 and/or PCL6	Y
PCL Laser	Xerox Laser	Xerox WorkCentre Pro 7755	PCL5 and/or PCL6	Y
PCL Laser	Xerox Laser	Xerox WorkCentre Pro 7765	PCL5 and/or PCL6	Y
PCL Laser	Xerox Laser	Xerox WorkCentre Pro 7765	PCL5 and/or PCL6	Y
PCL Laser	Xerox Laser	Xerox WorkCentre Pro 7775	PCL5 and/or PCL6	Y
PCL Laser	Xerox Laser	Xerox WorkCentre Pro 7775	PCL5 and/or PCL6	Y
PCL Laser	Xerox Laser	Xerox WorkCentre Pro 90	PCL5 and/or PCL6	Y
PCL Laser	Xerox Laser	Xerox WorkCentre Pro C2128	PCL5 and/or PCL6	Y
PCL Laser	Xerox Laser	Xerox WorkCentre Pro C2636	PCL5 and/or PCL6	Y
PCL Laser	Xerox Laser	Xerox WorkCentre Pro C32 Color	PCL5 and/or PCL6	Y
PCL Laser	Xerox Laser	Xerox WorkCentre Pro C3545	PCL5 and/or PCL6	Y
PCL Laser	Xerox Laser	Xerox WorkCentre Pro C40 color	PCL5 and/or PCL6	Y
PCL Laser	HP Laser	HP Color LaserJet 3700	PCL5 and/or PCL6	Y
PCL Laser	HP Laser	HP Color LaserJet 3800 /n / dn / dtn	PCL5 and/or PCL6	Y
PCL Laser	HP Laser	HP Color LaserJet 4550	PCL5 and/or PCL6	Y
PCL Laser	HP Laser	HP Color LaserJet 4600	PCL5 and/or PCL6	Y
PCL Laser	HP Laser	HP DesignJet 1050C	PCL5C	Y
PCL Laser	HP Laser	HP DesignJet 1055CM	PCL5C	Y
PCL Laser	HP Laser	HP DesignJet 5000PS	PCL5C	Y
PCL Laser	HP Laser	HP DesignJet 800PS	PCL5C	Y
PCL Laser	HP Laser	HP CM8050 Color MFP	PCL5C and PCL6	Y
PCL Laser	HP Laser	HP CM8050 MFP with Edgeline	PCL5C and PCL6	Y
PCL Laser	HP Laser	HP CM8060 Color MFP	PCL5C and PCL6	Y
PCL Laser	HP Laser	HP CM8060 MFP with Edgeline	PCL5C and PCL6	Y
PCL Laser	HP Laser	HP Color LaserJet 2500PS	PCL5C and PCL6	Y
PCL Laser	HP Laser	HP Color LaserJet 2550PS	PCL5C and PCL6	Y

Type	Brand Name	Printer Name/Number	PDL (EG)	Wired/Wireless
PCL Laser	HP Laser	HP Color LaserJet 2800 Series PS	PCL5C and PCL6	Y
PCL Laser	HP Laser	HP Color LaserJet 3000 PS	PCL5C and PCL6	Y
PCL Laser	HP Laser	HP Color LaserJet 3700 PS	PCL5C and PCL6	Y
PCL Laser	HP Laser	HP Color LaserJet 3800 PS	PCL5C and PCL6	Y
PCL Laser	HP Laser	HP Color LaserJet 4500 PS	PCL5C and PCL6	Y
PCL Laser	HP Laser	HP Color LaserJet 4550 PS	PCL5C and PCL6	Y
PCL Laser	HP Laser	HP Color LaserJet 4600 PS	PCL5C and PCL6	Y
PCL Laser	HP Laser	HP Color LaserJet 4650 PS	PCL5C and PCL6	Y
PCL Laser	HP Laser	HP Color LaserJet 4700 PS	PCL5C and PCL6	Y
PCL Laser	HP Laser	HP Color LaserJet 5/5M PS	PCL5C and PCL6	Y
PCL Laser	HP Laser	HP Color LaserJet 5500 PS	PCL5C and PCL6	Y
PCL Laser	HP Laser	HP Color LaserJet 5550 PS	PCL5C and PCL6	Y
PCL Laser	HP Laser	HP Color LaserJet 8500 PS	PCL5C and PCL6	Y
PCL Laser	HP Laser	HP Color LaserJet 8550 PS	PCL5C and PCL6	Y
PCL Laser	HP Laser	HP Color LaserJet 9500 PS	PCL5C and PCL6	Y
PCL Laser	HP Laser	HP Color LaserJet 9500mfp PS	PCL5C and PCL6	Y
PCL Laser	Brother Laser	Brother HL-1450	PCL6	Y
PCL Laser	Brother Laser	Brother HL-2600CN	PCL6	Y
PCL Laser	Brother Laser	Brother HL-2600CN BR-Script3	PCL6	Y
PCL Laser	Brother Laser	Brother HL-5050	PCL6	Y
PCL Laser	Brother Laser	Brother HL-5070N	PCL6	Y
PCL Laser	Canon Laser	Canon imageRUNNER 210PS	PCL6	Y
PCL Laser	Dell Laser	Dell Laser Printer 1700 (MS)	PCL6	Y
PCL Laser	Dell Laser	Dell Laser Printer 2130cn Color Laser PCL6	PCL6	Y
PCL Laser	Dell Laser	Dell Laser Printer 2135cn MFP PCL6	PCL6	Y
PCL Laser	Dell Laser	Dell Laser Printer 2150cdn Color Printer PCL6	PCL6	Y
PCL Laser	Dell Laser	Dell Laser Printer 2155cdn Color MFP PCL6	PCL6	Y
PCL Laser	Dell Laser	Dell Laser Printer 2155cn Color MFP PCL6	PCL6	Y
PCL Laser	Dell Laser	Dell Laser Printer 3010cn	PCL6	Y

Type	Brand Name	Printer Name/Number	PDL (EG)	Wired/Wireless
PCL Laser	Dell Laser	Dell Laser Printer P1500 (MS)	PCL6	Y
PCL Laser	Dell Laser	Dell Laser Printer S2500 (MS)	PCL6	Y
PCL Laser	Dell Laser	Dell Laser Printer W5300 (MS)	PCL6	Y
PCL Laser	Dell Laser	Dell MFP Laser 3115cn PCL6	PCL6	Y
PCL Laser	Dell Laser	Dell V520 Series	PCL6	Y
PCL Laser	Dell Laser	Dell V720 Series	PCL6	Y
PCL Laser	FujiXerox Laser	FujiXerox ABL 3150/3150 FS XPL2	PCL6	Y
PCL Laser	FujiXerox Laser	FujiXerox ABL PR PCL	PCL6	Y
PCL Laser	FujiXerox Laser	FujiXerox ApeosPort-II 3000 PCL	PCL6	Y
PCL Laser	FujiXerox Laser	FujiXerox ApeosPort-II 4000 PCL	PCL6	Y
PCL Laser	FujiXerox Laser	FujiXerox ApeosPort-II 5010 PCL	PCL6	Y
PCL Laser	FujiXerox Laser	FujiXerox ApeosPort-II C2200 PCL	PCL6	Y
PCL Laser	FujiXerox Laser	FujiXerox ApeosPort-II C3300 PCL	PCL6	Y
PCL Laser	FujiXerox Laser	FujiXerox ApeosPort-II C4300 PCL	PCL6	Y
PCL Laser	FujiXerox Laser	FujiXerox DCL 620 XPL2	PCL6	Y
PCL Laser	FujiXerox Laser	FujiXerox DocuCentre 1100 PCL	PCL6	Y
PCL Laser	FujiXerox Laser	FujiXerox DocuCentre 156 PCL	PCL6	Y
PCL Laser	FujiXerox Laser	FujiXerox DocuCentre 186	PCL6	Y
PCL Laser	FujiXerox Laser	FujiXerox DocuCentre 235 PCL	PCL6	Y
PCL Laser	FujiXerox Laser	FujiXerox DocuCentre 236 PCL	PCL6	Y
PCL Laser	FujiXerox Laser	FujiXerox DocuCentre 285 PCL	PCL6	Y
PCL Laser	FujiXerox Laser	FujiXerox DocuCentre 286 PCL	PCL6	Y
PCL Laser	FujiXerox Laser	FujiXerox DocuCentre 355 PCL	PCL6	Y
PCL Laser	FujiXerox Laser	FujiXerox DocuCentre 405 PCL	PCL6	Y
PCL Laser	FujiXerox Laser	FujiXerox DocuCentre 706/606/506 PCL	PCL6	Y
PCL Laser	FujiXerox Laser	FujiXerox DocuCentre 900 PCL	PCL6	Y
PCL Laser	FujiXerox Laser	FujiXerox DocuCentre C240 PCL	PCL6	Y
PCL Laser	FujiXerox Laser	FujiXerox DocuCentre C250 PCL	PCL6	Y
PCL Laser	FujiXerox Laser	FujiXerox DocuCentre C320 PCL	PCL6	Y
PCL Laser	FujiXerox Laser	FujiXerox DocuCentre C360 PCL	PCL6	Y

Type	Brand Name	Printer Name/Number	PDL (EG)	Wired/Wireless
PCL Laser	FujiXerox Laser	FujiXerox DocuCentre C400 PCL	PCL6	Y
PCL Laser	FujiXerox Laser	FujiXerox DocuCentre C450 PCL	PCL6	Y
PCL Laser	FujiXerox Laser	FujiXerox DocuCentre - II 4000 PCL	PCL6	Y
PCL Laser	FujiXerox Laser	FujiXerox DocuCentre - II 5010 PCL	PCL6	Y
PCL Laser	FujiXerox Laser	FujiXerox DocuCentre - II C2200 PCL	PCL6	Y
PCL Laser	FujiXerox Laser	FujiXerox DocuCentre - II C3300 PCL	PCL6	Y
PCL Laser	FujiXerox Laser	FujiXerox DocuCentre - II C4300 PCL	PCL6	Y
PCL Laser	FujiXerox Laser	FujiXerox DocuPrint C1616 XPL2	PCL6	Y
PCL Laser	FujiXerox Laser	FujiXerox DocuPrint C620 XPL2	PCL6	Y
PCL Laser	FujiXerox Laser	FujiXerox DocuPrint C830 XPL2	PCL6	Y
PCL Laser	FujiXerox Laser	FujiXerox DP 180 XPL2	PCL6	Y
PCL Laser	FujiXerox Laser	FujiXerox DP 181 XPL2	PCL6	Y
PCL Laser	FujiXerox Laser	FujiXerox DP 210 XPL2	PCL6	Y
PCL Laser	FujiXerox Laser	FujiXerox DP 211 XPL2	PCL6	Y
PCL Laser	Gestetner Laser	Gestetner 10512 PCL	PCL6	Y
PCL Laser	Gestetner Laser	Gestetner 10512 PCL6	PCL6	Y
PCL Laser	Gestetner Laser	Gestetner 1202 PS	PCL6	Y
PCL Laser	Gestetner Laser	Gestetner 1302 PCL6	PCL6	Y
PCL Laser	Gestetner Laser	Gestetner 1302f PCL6	PCL6	Y
PCL Laser	Gestetner Laser	Gestetner 1502 PCL6	PCL6	Y
PCL Laser	Gestetner Laser	Gestetner 1802 PCL6	PCL6	Y
PCL Laser	Gestetner Laser	Gestetner 1802d PCL6	PCL6	Y
PCL Laser	Gestetner Laser	Gestetner 2212 PCL6	PCL6	Y
PCL Laser	Gestetner Laser	Gestetner 2712 PCL6	PCL6	Y
PCL Laser	Gestetner Laser	Gestetner 3212 PCL	PCL6	Y
PCL Laser	Gestetner Laser	Gestetner 3502 PCL	PCL6	Y
PCL Laser	Gestetner Laser	Gestetner 3532/4235g PCL	PCL6	Y
PCL Laser	Gestetner Laser	Gestetner 3532/4235g PCL6	PCL6	Y
PCL Laser	Gestetner Laser	Gestetner 4502 PCL	PCL6	Y
PCL Laser	Gestetner Laser	Gestetner 4532/4245g PCL	PCL6	Y

Type	Brand Name	Printer Name/Number	PDL (EG)	Wired/Wireless
PCL Laser	Gestetner Laser	Gestetner 4532/4245g PCL6	PCL6	Y
PCL Laser	Gestetner Laser	Gestetner 6002 PCL	PCL6	Y
PCL Laser	Gestetner Laser	Gestetner 6002 PCL6	PCL6	Y
PCL Laser	Gestetner Laser	Gestetner 7502 PCL	PCL6	Y
PCL Laser	Gestetner Laser	Gestetner 7502 PCL6	PCL6	Y
PCL Laser	Gestetner Laser	Gestetner 9002 PCL	PCL6	Y
PCL Laser	Gestetner Laser	Gestetner 9002 PCL6	PCL6	Y
PCL Laser	Gestetner Laser	Gestetner C7425dn PCL6	PCL6	Y
PCL Laser	Gestetner Laser	Gestetner C7521n PCL6	PCL6	Y
PCL Laser	Gestetner Laser	Gestetner C7526dn PCL6	PCL6	Y
PCL Laser	Gestetner Laser	Gestetner C7528dn PCL6	PCL6	Y
PCL Laser	Gestetner Laser	Gestetner C7531dn PCL6	PCL6	Y
PCL Laser	Gestetner Laser	Gestetner C7535n PCL6	PCL6	Y
PCL Laser	Gestetner Laser	Gestetner C7640n PCL6	PCL6	Y
PCL Laser	Gestetner Laser	Gestetner CS555 PCL5c	PCL6	Y
PCL Laser	Gestetner Laser	Gestetner CS555 PCL6	PCL6	Y
PCL Laser	Gestetner Laser	Gestetner DSc424 PCL5c	PCL6	Y
PCL Laser	Gestetner Laser	Gestetner DSc424 PCL6	PCL6	Y
PCL Laser	Gestetner Laser	Gestetner DSc428 PCL5c	PCL6	Y
PCL Laser	Gestetner Laser	Gestetner DSc428 PCL5c	PCL6	Y
PCL Laser	Gestetner Laser	Gestetner DSc428 PCL6	PCL6	Y
PCL Laser	Gestetner Laser	Gestetner DSc428 PCL6	PCL6	Y
PCL Laser	Gestetner Laser	Gestetner DSc432 PCL5c	PCL6	Y
PCL Laser	Gestetner Laser	Gestetner DSc445 PCL5c	PCL6	Y
PCL Laser	Gestetner Laser	Gestetner DSc445 PCL6	PCL6	Y
PCL Laser	Gestetner Laser	Gestetner DSc460 PCL5c	PCL6	Y
PCL Laser	Gestetner Laser	Gestetner DSc460 PCL6	PCL6	Y
PCL Laser	Gestetner Laser	Gestetner DSm415 PCL	PCL6	Y
PCL Laser	Gestetner Laser	Gestetner DSm415 PCL6	PCL6	Y
PCL Laser	Gestetner Laser	Gestetner DSm615 PCL	PCL6	Y

Type	Brand Name	Printer Name/Number	PDL (EG)	Wired/Wireless
PCL Laser	Gestetner Laser	Gestetner DSm615 PCL6	PCL6	Y
PCL Laser	Gestetner Laser	Gestetner DSm616 PCL	PCL6	Y
PCL Laser	Gestetner Laser	Gestetner DSm616 PCL6	PCL6	Y
PCL Laser	Gestetner Laser	Gestetner DSm618 PCL	PCL6	Y
PCL Laser	Gestetner Laser	Gestetner DSm618 PCL6	PCL6	Y
PCL Laser	Gestetner Laser	Gestetner DSm620 PCL	PCL6	Y
PCL Laser	Gestetner Laser	Gestetner DSm620 PCL6	PCL6	Y
PCL Laser	Gestetner Laser	Gestetner DSm620d PCL	PCL6	Y
PCL Laser	Gestetner Laser	Gestetner DSm620d PCL6	PCL6	Y
PCL Laser	Gestetner Laser	Gestetner DSm622 PCL	PCL6	Y
PCL Laser	Gestetner Laser	Gestetner DSm622 PCL6	PCL6	Y
PCL Laser	Gestetner Laser	Gestetner DSm627 PCL	PCL6	Y
PCL Laser	Gestetner Laser	Gestetner DSm627 PCL6	PCL6	Y
PCL Laser	Gestetner Laser	Gestetner DSm635/635G PCL	PCL6	Y
PCL Laser	Gestetner Laser	Gestetner DSm635/635G PCL6	PCL6	Y
PCL Laser	Gestetner Laser	Gestetner DSm645/645G PCL	PCL6	Y
PCL Laser	Gestetner Laser	Gestetner DSm645/645G PCL6	PCL6	Y
PCL Laser	Gestetner Laser	Gestetner DSm651 PCL	PCL6	Y
PCL Laser	Gestetner Laser	Gestetner DSm651 PCL6	PCL6	Y
PCL Laser	Gestetner Laser	Gestetner DSm660 PCL	PCL6	Y
PCL Laser	Gestetner Laser	Gestetner DSm660 PCL6	PCL6	Y
PCL Laser	Gestetner Laser	Gestetner DSm675 PCL	PCL6	Y
PCL Laser	Gestetner Laser	Gestetner DSm675 PCL6	PCL6	Y
PCL Laser	Gestetner Laser	Gestetner DSm725 PCL	PCL6	Y
PCL Laser	Gestetner Laser	Gestetner DSm725 PCL6	PCL6	Y
PCL Laser	Gestetner Laser	Gestetner DSm730 PCL	PCL6	Y
PCL Laser	Gestetner Laser	Gestetner DSm730 PCL6	PCL6	Y
PCL Laser	Gestetner Laser	Gestetner DSm735/735G PCL	PCL6	Y
PCL Laser	Gestetner Laser	Gestetner DSm735/735G PCL6	PCL6	Y
PCL Laser	Gestetner Laser	Gestetner DSm745/745G PCL	PCL6	Y

Type	Brand Name	Printer Name/Number	PDL (EG)	Wired/Wireless
PCL Laser	Gestetner Laser	Gestetner DSm745/745G PCL6	PCL6	Y
PCL Laser	Gestetner Laser	Gestetner F104/F540 PCL6	PCL6	Y
PCL Laser	Gestetner Laser	Gestetner F104L/F550 PCL6	PCL6	Y
PCL Laser	Gestetner Laser	Gestetner F9103/F530 PCL6	PCL6	Y
PCL Laser	Gestetner Laser	Gestetner F9199/9199nf PCL6	PCL6	Y
PCL Laser	Gestetner Laser	Gestetner MP 161/DSm416 PCL	PCL6	Y
PCL Laser	Gestetner Laser	Gestetner MP 161/DSm416 PCL6	PCL6	Y
PCL Laser	Gestetner Laser	Gestetner MP 171	PCL6	Y
PCL Laser	Gestetner Laser	Gestetner MP 2510/DSm725e PCL	PCL6	Y
PCL Laser	Gestetner Laser	Gestetner MP 2510/DSm725e PCL6	PCL6	Y
PCL Laser	Gestetner Laser	Gestetner MP 2550 PCL	PCL6	Y
PCL Laser	Gestetner Laser	Gestetner MP 2550 PCL6	PCL6	Y
PCL Laser	Gestetner Laser	Gestetner MP 2550B PCL	PCL6	Y
PCL Laser	Gestetner Laser	Gestetner MP 2550B PCL6	PCL6	Y
PCL Laser	Gestetner Laser	Gestetner MP 2851	PCL6	Y
PCL Laser	Gestetner Laser	Gestetner MP 3010/DSm730e PCL	PCL6	Y
PCL Laser	Gestetner Laser	Gestetner MP 3010/DSm730e PCL6	PCL6	Y
PCL Laser	Gestetner Laser	Gestetner MP 3350 PCL	PCL6	Y
PCL Laser	Gestetner Laser	Gestetner MP 3350 PCL6	PCL6	Y
PCL Laser	Gestetner Laser	Gestetner MP 3350B PCL	PCL6	Y
PCL Laser	Gestetner Laser	Gestetner MP 3350B PCL6	PCL6	Y
PCL Laser	Gestetner Laser	Gestetner MP 3351	PCL6	Y
PCL Laser	Gestetner Laser	Gestetner MP 4000 PCL	PCL6	Y
PCL Laser	Gestetner Laser	Gestetner MP 4000 PCL6	PCL6	Y
PCL Laser	Gestetner Laser	Gestetner MP 4000B PCL	PCL6	Y
PCL Laser	Gestetner Laser	Gestetner MP 4000B PCL6	PCL6	Y
PCL Laser	Gestetner Laser	Gestetner MP 4001	PCL6	Y
PCL Laser	Gestetner Laser	Gestetner MP 5000 PCL	PCL6	Y
PCL Laser	Gestetner Laser	Gestetner MP 5000 PCL6	PCL6	Y
PCL Laser	Gestetner Laser	Gestetner MP 5000B PCL	PCL6	Y

Type	Brand Name	Printer Name/Number	PDL (EG)	Wired/Wireless
PCL Laser	Gestetner Laser	Gestetner MP 5000B PCL6	PCL6	Y
PCL Laser	Gestetner Laser	Gestetner MP 6000 PCL	PCL6	Y
PCL Laser	Gestetner Laser	Gestetner MP 6000 PCL6	PCL6	Y
PCL Laser	Gestetner Laser	Gestetner MP 6001	PCL6	Y
PCL Laser	Gestetner Laser	Gestetner MP 7000 PCL	PCL6	Y
PCL Laser	Gestetner Laser	Gestetner MP 7000 PCL6	PCL6	Y
PCL Laser	Gestetner Laser	Gestetner MP 7001	PCL6	Y
PCL Laser	Gestetner Laser	Gestetner MP 8000 PCL	PCL6	Y
PCL Laser	Gestetner Laser	Gestetner MP 8000 PCL6	PCL6	Y
PCL Laser	Gestetner Laser	Gestetner MP 8001	PCL6	Y
PCL Laser	Gestetner Laser	Gestetner MP 9001	PCL6	Y
PCL Laser	Gestetner Laser	Gestetner MP C2050	PCL6	Y
PCL Laser	Gestetner Laser	Gestetner MP C2550	PCL6	Y
PCL Laser	Gestetner Laser	Gestetner MP C2800	PCL6	Y
PCL Laser	Gestetner Laser	Gestetner MP C3300	PCL6	Y
PCL Laser	Gestetner Laser	Gestetner MP C4000	PCL6	Y
PCL Laser	Gestetner Laser	Gestetner MP C5000	PCL6	Y
PCL Laser	Gestetner Laser	Gestetner MP C6000 PCL5c	PCL6	Y
PCL Laser	Gestetner Laser	Gestetner MP C6000 PCL6	PCL6	Y
PCL Laser	Gestetner Laser	Gestetner MP C6501 PCL6	PCL6	Y
PCL Laser	Gestetner Laser	Gestetner MP C7500 PCL5c	PCL6	Y
PCL Laser	Gestetner Laser	Gestetner MP C7500 PCL6	PCL6	Y
PCL Laser	Gestetner Laser	Gestetner MP C7501	PCL6	Y
PCL Laser	Gestetner Laser	Gestetner MP1100/DSm7110 PCL	PCL6	Y
PCL Laser	Gestetner Laser	Gestetner MP1100/DSm7110 PCL6	PCL6	Y
PCL Laser	Gestetner Laser	Gestetner MP1350/DSm7135 PCL	PCL6	Y
PCL Laser	Gestetner Laser	Gestetner MP1350/DSm7135 PCL6	PCL6	Y
PCL Laser	Gestetner Laser	Gestetner MP1600/DSm716 PCL	PCL6	Y
PCL Laser	Gestetner Laser	Gestetner MP1600/DSm716 PCL6	PCL6	Y
PCL Laser	Gestetner Laser	Gestetner MP2000/DSm721d PCL	PCL6	Y

Type	Brand Name	Printer Name/Number	PDL (EG)	Wired/Wireless
PCL Laser	Gestetner Laser	Gestetner MP2000/DSm721d PCL6	PCL6	Y
PCL Laser	Gestetner Laser	Gestetner MP2500/DSm625 PCL	PCL6	Y
PCL Laser	Gestetner Laser	Gestetner MP2500/DSm625 PCL6	PCL6	Y
PCL Laser	Gestetner Laser	Gestetner MP3500/DSm735e PCL	PCL6	Y
PCL Laser	Gestetner Laser	Gestetner MP3500/DSm735e PCL6	PCL6	Y
PCL Laser	Gestetner Laser	Gestetner MP4500/DSm745e PCL	PCL6	Y
PCL Laser	Gestetner Laser	Gestetner MP4500/DSm745e PCL6	PCL6	Y
PCL Laser	Gestetner Laser	Gestetner MP5500/DSm755e PCL	PCL6	Y
PCL Laser	Gestetner Laser	Gestetner MP5500/DSm755e PCL6	PCL6	Y
PCL Laser	Gestetner Laser	Gestetner MP6500/DSm765e PCL	PCL6	Y
PCL Laser	Gestetner Laser	Gestetner MP6500/DSm765e PCL6	PCL6	Y
PCL Laser	Gestetner Laser	Gestetner MP7500/DSm775 PCL	PCL6	Y
PCL Laser	Gestetner Laser	Gestetner MP7500/DSm775 PCL6	PCL6	Y
PCL Laser	Gestetner Laser	Gestetner MP9000/DSm790 PCL	PCL6	Y
PCL Laser	Gestetner Laser	Gestetner MP9000/DSm790 PCL6	PCL6	Y
PCL Laser	Gestetner Laser	Gestetner MPC1500/GS106 PCL	PCL6	Y
PCL Laser	Gestetner Laser	Gestetner MPC1500/GS106 PCL6	PCL6	Y
PCL Laser	Gestetner Laser	Gestetner MPC2000/DSc520 PCL6	PCL6	Y
PCL Laser	Gestetner Laser	Gestetner MPC2500/DSc525 PCL5c	PCL6	Y
PCL Laser	Gestetner Laser	Gestetner MPC2500/DSc525 PCL6	PCL6	Y
PCL Laser	Gestetner Laser	Gestetner MPC3000/DSc530 PCL5c	PCL6	Y
PCL Laser	Gestetner Laser	Gestetner MPC3000/DSc530 PCL6	PCL6	Y
PCL Laser	Gestetner Laser	Gestetner MPC3500/DSc535 PCL5c	PCL6	Y
PCL Laser	Gestetner Laser	Gestetner MPC3500/DSc535 PCL6	PCL6	Y
PCL Laser	Gestetner Laser	Gestetner MPC4500/DSc545 PCL5c	PCL6	Y
PCL Laser	Gestetner Laser	Gestetner MPC4500/DSc545 PCL6	PCL6	Y
PCL Laser	Gestetner Laser	Gestetner P7031n PCL6	PCL6	Y
PCL Laser	Gestetner Laser	Gestetner P7031nL PCL6	PCL6	Y
PCL Laser	Gestetner Laser	Gestetner P7035n PCL6	PCL6	Y
PCL Laser	Gestetner Laser	Gestetner P7126 PCL6	PCL6	Y

Type	Brand Name	Printer Name/Number	PDL (EG)	Wired/Wireless
PCL Laser	Gestetner Laser	Gestetner P7126n PCL6	PCL6	Y
PCL Laser	Gestetner Laser	Gestetner P7132n PCL6	PCL6	Y
PCL Laser	Gestetner Laser	Gestetner P7245 PCL6	PCL6	Y
PCL Laser	Gestetner Laser	Gestetner P7325 PCL6	PCL6	Y
PCL Laser	Gestetner Laser	Gestetner P7325n PCL6	PCL6	Y
PCL Laser	Gestetner Laser	Gestetner P7527 PCL6	PCL6	Y
PCL Laser	Gestetner Laser	Gestetner P7527n PCL6	PCL6	Y
PCL Laser	Gestetner Laser	Gestetner P7535n PCL6	PCL6	Y
PCL Laser	Gestetner Laser	Gestetner P7575 PCL6	PCL6	Y
PCL Laser	Gestetner Laser	Gestetner P7675 PCL6	PCL6	Y
PCL Laser	Gestetner Laser	Gestetner Pro 1106EX	PCL6	Y
PCL Laser	Gestetner Laser	Gestetner Pro 1107EX	PCL6	Y
PCL Laser	Gestetner Laser	Gestetner Pro 1356EX	PCL6	Y
PCL Laser	Gestetner Laser	Gestetner Pro 1357EX	PCL6	Y
PCL Laser	Gestetner Laser	Gestetner Pro 906EX	PCL6	Y
PCL Laser	Gestetner Laser	Gestetner Pro 907EX	PCL6	Y
PCL Laser	Gestetner Laser	Gestetner SP 8200DN PCL6	PCL6	Y
PCL Laser	Gestetner Laser	Gestetner SP C420DN PCL6	PCL6	Y
PCL Laser	HP Laser	HP CM8000 Color MFP Series PCL6	PCL6	Y
PCL Laser	HP Laser	HP Color LaserJet 3000 PCL6	PCL6	Y
PCL Laser	HP Laser	HP Color LaserJet 4500 PCL6	PCL6	Y
PCL Laser	HP Laser	HP Color LaserJet CP2020	PCL6	Y
PCL Laser	HP Laser	HP Color LaserJet CP3525	PCL6	Y
PCL Laser	HP Laser	HP Color LaserJet CP5220	PCL6	Y
PCL Laser	HP Laser	HP LaserJet 2100 PCL6	PCL6	Y
PCL Laser	HP Laser	HP LaserJet 3200 Series PCL 6	PCL6	Y
PCL Laser	HP Laser	HP LaserJet 4000 Series PCL6	PCL6	Y
PCL Laser	HP Laser	HP LaserJet 4050 Series PCL6	PCL6	Y
PCL Laser	HP Laser	HP LaserJet 4200/4300 PCL6	PCL6	Y
PCL Laser	HP Laser	HP LaserJet 4250 PCL6	PCL6	Y

Type	Brand Name	Printer Name/Number	PDL (EG)	Wired/Wireless
PCL Laser	HP Laser	HP LaserJet 4350	PCL6	Y
PCL Laser	HP Laser	HP LaserJet 5000 Series PCL6	PCL6	Y
PCL Laser	HP Laser	HP LaserJet 5100 Series PCL6	PCL6	Y
PCL Laser	HP Laser	HP LaserJet 8000 Series PCL6	PCL6	Y
PCL Laser	HP Laser	HP LaserJet 8100 Series PCL6	PCL6	Y
PCL Laser	HP Laser	HP LaserJet 8150 Series PCL6	PCL6	Y
PCL Laser	HP Laser	HP LaserJet P2015 PCL6	PCL6	Y
PCL Laser	HP Laser	HP LaserJet P2050 Series PCL6	PCL6	Y
PCL Laser	HP Laser	HP LaserJet P3004	PCL6	Y
PCL Laser	HP Laser	HP LaserJet P3011/P3015 PCL6	PCL6	Y
PCL Laser	IBM Laser	IBM Infoprint 20 PS	PCL6	Y
PCL Laser	IBM Laser	IBM Infoprint 21 PS	PCL6	Y
PCL Laser	InfoPrint Laser	InfoPrint 1850 MFP	PCL6	Y
PCL Laser	InfoPrint Laser	InfoPrint 1860 MFP	PCL6	Y
PCL Laser	InfoPrint Laser	InfoPrint 1870 MFP	PCL6	Y
PCL Laser	InfoPrint Laser	InfoPrint 1880 MFP	PCL6	Y
PCL Laser	InfoPrint Laser	InfoPrint Pro 1107EX	PCL6	Y
PCL Laser	InfoPrint Laser	InfoPrint Pro 1357EX	PCL6	Y
PCL Laser	InfoPrint Laser	InfoPrint Pro 907EX	PCL6	Y
PCL Laser	Infotec Laser	Infotec 4151 MF PCL6	PCL6	Y
PCL Laser	Infotec Laser	Infotec 4181 MF PCL6	PCL6	Y
PCL Laser	Infotec Laser	Infotec 4182 MF PCL6	PCL6	Y
PCL Laser	Infotec Laser	Infotec 4452 MF	PCL6	Y
PCL Laser	Infotec Laser	Infotec 4535 MF	PCL6	Y
PCL Laser	Infotec Laser	Infotec IF2100/ IF2100e PCL6	PCL6	Y
PCL Laser	Infotec Laser	Infotec IF2150 PCL6	PCL6	Y
PCL Laser	Infotec Laser	Infotec IF2200/ IF2150e PCL6	PCL6	Y
PCL Laser	Infotec Laser	Infotec IPC 2525 PCL6	PCL6	Y
PCL Laser	Infotec Laser	Infotec IPC 2525DN PCL6	PCL6	Y
PCL Laser	Infotec Laser	Infotec IPC 2832 PCL6	PCL6	Y

Type	Brand Name	Printer Name/Number	PDL (EG)	Wired/Wireless
PCL Laser	Infotec Laser	Infotec IPC 3030DN PCL6	PCL6	Y
PCL Laser	Infotec Laser	Infotec IPC 3535e PCL6	PCL6	Y
PCL Laser	Infotec Laser	Infotec IPC 4040DN PCL6	PCL6	Y
PCL Laser	Infotec Laser	Infotec IS 2013 PCL6	PCL6	Y
PCL Laser	Infotec Laser	Infotec IS 2015	PCL6	Y
PCL Laser	Infotec Laser	Infotec IS 2015 PCL6	PCL6	Y
PCL Laser	Infotec Laser	Infotec IS 2018	PCL6	Y
PCL Laser	Infotec Laser	Infotec IS 2018 PCL6	PCL6	Y
PCL Laser	Infotec Laser	Infotec IS 2018D	PCL6	Y
PCL Laser	Infotec Laser	Infotec IS 2018D PCL6	PCL6	Y
PCL Laser	Infotec Laser	Infotec IS 2022	PCL6	Y
PCL Laser	Infotec Laser	Infotec IS 2027	PCL6	Y
PCL Laser	Infotec Laser	Infotec IS 2032	PCL6	Y
PCL Laser	Infotec Laser	Infotec IS 2035	PCL6	Y
PCL Laser	Infotec Laser	Infotec IS 2035 PCL6	PCL6	Y
PCL Laser	Infotec Laser	Infotec IS 2045	PCL6	Y
PCL Laser	Infotec Laser	Infotec IS 2045 PCL6	PCL6	Y
PCL Laser	Infotec Laser	Infotec IS 2060	PCL6	Y
PCL Laser	Infotec Laser	Infotec IS 2060 PCL6	PCL6	Y
PCL Laser	Infotec Laser	Infotec IS 2075	PCL6	Y
PCL Laser	Infotec Laser	Infotec IS 2075 PCL6	PCL6	Y
PCL Laser	Infotec Laser	Infotec IS 2090	PCL6	Y
PCL Laser	Infotec Laser	Infotec IS 2090 PCL6	PCL6	Y
PCL Laser	Infotec Laser	Infotec IS 2105	PCL6	Y
PCL Laser	Infotec Laser	Infotec IS 2105 PCL6	PCL6	Y
PCL Laser	Infotec Laser	Infotec IS 2122	PCL6	Y
PCL Laser	Infotec Laser	Infotec IS 2122 PCL6	PCL6	Y
PCL Laser	Infotec Laser	Infotec IS 2127	PCL6	Y
PCL Laser	Infotec Laser	Infotec IS 2127 PCL6	PCL6	Y
PCL Laser	Infotec Laser	Infotec IS 2132	PCL6	Y



Type	Brand Name	Printer Name/Number	PDL (EG)	Wired/Wireless
PCL Laser	Infotec Laser	Infotec ISC 2020 PCL6	PCL6	Y
PCL Laser	Infotec Laser	Infotec ISC 2028	PCL6	Y
PCL Laser	Infotec Laser	Infotec ISC 2428	PCL6	Y
PCL Laser	Infotec Laser	Infotec ISC 2428 PCL6	PCL6	Y
PCL Laser	Infotec Laser	Infotec ISC 2432	PCL6	Y
PCL Laser	Infotec Laser	Infotec ISC 2525	PCL6	Y
PCL Laser	Infotec Laser	Infotec ISC 2525 PCL6	PCL6	Y
PCL Laser	Infotec Laser	Infotec ISC 2835	PCL6	Y
PCL Laser	Infotec Laser	Infotec ISC 2835 PCL6	PCL6	Y
PCL Laser	Infotec Laser	Infotec ISC 2838	PCL6	Y
PCL Laser	Infotec Laser	Infotec ISC 3030 PCL6	PCL6	Y
PCL Laser	Infotec Laser	Infotec ISC 3535	PCL6	Y
PCL Laser	Infotec Laser	Infotec ISC 3535 PCL6	PCL6	Y
PCL Laser	Infotec Laser	Infotec ISC 3545	PCL6	Y
PCL Laser	Infotec Laser	Infotec ISC 3545 PCL6	PCL6	Y
PCL Laser	Infotec Laser	Infotec ISC 4045	PCL6	Y
PCL Laser	Infotec Laser	Infotec ISC 4045 PCL6	PCL6	Y
PCL Laser	Infotec Laser	Infotec ISC 4560	PCL6	Y
PCL Laser	Infotec Laser	Infotec ISC 4560 PCL6	PCL6	Y
PCL Laser	Infotec Laser	Infotec ISC 5560	PCL6	Y
PCL Laser	Infotec Laser	Infotec ISC 5560 PCL6	PCL6	Y
PCL Laser	Infotec Laser	Infotec ISC 615G	PCL6	Y
PCL Laser	Infotec Laser	Infotec ISC 615G PCL6	PCL6	Y
PCL Laser	Infotec Laser	Infotec ISC 824	PCL6	Y
PCL Laser	Infotec Laser	Infotec MP 171	PCL6	Y
PCL Laser	Infotec Laser	Infotec MP 2550 PCL	PCL6	Y
PCL Laser	Infotec Laser	Infotec MP 2550 PCL6	PCL6	Y
PCL Laser	Infotec Laser	Infotec MP 2550B PCL	PCL6	Y
PCL Laser	Infotec Laser	Infotec MP 2550B PCL6	PCL6	Y
PCL Laser	Infotec Laser	Infotec MP 2851	PCL6	Y

Type	Brand Name	Printer Name/Number	PDL (EG)	Wired/Wireless
PCL Laser	Infotec Laser	Infotec MP 3350 PCL	PCL6	Y
PCL Laser	Infotec Laser	Infotec MP 3350 PCL6	PCL6	Y
PCL Laser	Infotec Laser	Infotec MP 3350B PCL	PCL6	Y
PCL Laser	Infotec Laser	Infotec MP 3350B PCL6	PCL6	Y
PCL Laser	Infotec Laser	Infotec MP 3351	PCL6	Y
PCL Laser	Infotec Laser	Infotec MP 4000 PCL	PCL6	Y
PCL Laser	Infotec Laser	Infotec MP 4000 PCL6	PCL6	Y
PCL Laser	Infotec Laser	Infotec MP 4000B PCL	PCL6	Y
PCL Laser	Infotec Laser	Infotec MP 4000B PCL6	PCL6	Y
PCL Laser	Infotec Laser	Infotec MP 4001	PCL6	Y
PCL Laser	Infotec Laser	Infotec MP 5000 PCL	PCL6	Y
PCL Laser	Infotec Laser	Infotec MP 5000 PCL6	PCL6	Y
PCL Laser	Infotec Laser	Infotec MP 5000B PCL	PCL6	Y
PCL Laser	Infotec Laser	Infotec MP 5000B PCL6	PCL6	Y
PCL Laser	Infotec Laser	Infotec MP 5001	PCL6	Y
PCL Laser	Infotec Laser	Infotec MP 6000 PCL	PCL6	Y
PCL Laser	Infotec Laser	Infotec MP 6000 PCL6	PCL6	Y
PCL Laser	Infotec Laser	Infotec MP 7000 PCL	PCL6	Y
PCL Laser	Infotec Laser	Infotec MP 7000 PCL6	PCL6	Y
PCL Laser	Infotec Laser	Infotec MP 7001	PCL6	Y
PCL Laser	Infotec Laser	Infotec MP 8000 PCL	PCL6	Y
PCL Laser	Infotec Laser	Infotec MP 8000 PCL6	PCL6	Y
PCL Laser	Infotec Laser	Infotec MP 8001	PCL6	Y
PCL Laser	Infotec Laser	Infotec MP 9001	PCL6	Y
PCL Laser	Infotec Laser	Infotec MP C2050	PCL6	Y
PCL Laser	Infotec Laser	Infotec MP C2550	PCL6	Y
PCL Laser	Infotec Laser	Infotec MP C2800	PCL6	Y
PCL Laser	Infotec Laser	Infotec MP C3300	PCL6	Y
PCL Laser	Infotec Laser	Infotec MP C4000	PCL6	Y
PCL Laser	Infotec Laser	Infotec MP C5000	PCL6	Y



Type	Brand Name	Printer Name/Number	PDL (EG)	Wired/Wireless
PCL Laser	Infotec Laser	Infotec MP C6000 PCL5c	PCL6	Y
PCL Laser	Infotec Laser	Infotec MP C6000 PCL6	PCL6	Y
PCL Laser	Infotec Laser	Infotec MP C6501	PCL6	Y
PCL Laser	Infotec Laser	Infotec MP C7500 PCL5c	PCL6	Y
PCL Laser	Infotec Laser	Infotec MP C7500 PCL6	PCL6	Y
PCL Laser	Infotec Laser	Infotec MP C7501	PCL6	Y
PCL Laser	Infotec Laser	Infotec Pro 1106EX	PCL6	Y
PCL Laser	Infotec Laser	Infotec Pro 1107EX	PCL6	Y
PCL Laser	Infotec Laser	Infotec Pro 1356EX	PCL6	Y
PCL Laser	Infotec Laser	Infotec Pro 1357EX	PCL6	Y
PCL Laser	Infotec Laser	Infotec Pro 906EX	PCL6	Y
PCL Laser	Infotec Laser	Infotec Pro 907EX	PCL6	Y
PCL Laser	Konica & Konica Minolta Laser	Konica Minolta magicolor 2350	PCL6	Y
PCL Laser	Konica & Konica Minolta Laser	Konica Minolta magicolor 3300 PPD	PCL6	Y
PCL Laser	Kyocera - Mita Laser	Kyocera - Mita FS-1000	PCL6	Y
PCL Laser	Kyocera - Mita Laser	Kyocera - Mita FS-1000+	PCL6	Y
PCL Laser	Kyocera - Mita Laser	Kyocera - Mita FS-1010	PCL6	Y
PCL Laser	Kyocera - Mita Laser	Kyocera - Mita FS - 1050	PCL6	Y
PCL Laser	Kyocera - Mita Laser	Kyocera - Mita FS - 1200	PCL6	Y
PCL Laser	Kyocera - Mita Laser	Kyocera - Mita FS - 1700+	PCL6	Y
PCL Laser	Kyocera - Mita Laser	Kyocera - Mita FS - 1750	PCL6	Y
PCL Laser	Kyocera - Mita Laser	Kyocera - Mita FS - 1800	PCL6	Y
PCL Laser	Kyocera - Mita Laser	Kyocera - Mita FS - 1800+	PCL6	Y
PCL Laser	Kyocera - Mita Laser	Kyocera - Mita FS - 1900	PCL6	Y
PCL Laser	Kyocera - Mita Laser	Kyocera - Mita FS - 3750	PCL6	Y
PCL Laser	Kyocera - Mita Laser	Kyocera - Mita FS - 3800	PCL6	Y
PCL Laser	Kyocera - Mita Laser	Kyocera - Mita FS - 9500DN	PCL6	Y
PCL Laser	Kyocera - Mita Laser	Kyocera - Mita KM - 2530	PCL6	Y
PCL Laser	Kyocera - Mita Laser	Kyocera - Mita KM - 3530	PCL6	Y

Type	Brand Name	Printer Name/Number	PDL (EG)	Wired/Wireless
PCL Laser	Kyocera - Mita Laser	Kyocera - Mita KM - 4230	PCL6	Y
PCL Laser	Kyocera - Mita Laser	Kyocera - Mita KM - 5230	PCL6	Y
PCL Laser	Lanier Laser	Lanier 5515 PCL6	PCL6	Y
PCL Laser	Lanier Laser	Lanier 5518 PCL6	PCL6	Y
PCL Laser	Lanier Laser	Lanier 5612 PCL6	PCL6	Y
PCL Laser	Lanier Laser	Lanier 5612F PCL6	PCL6	Y
PCL Laser	Lanier Laser	Lanier 5613 PCL6	PCL6	Y
PCL Laser	Lanier Laser	Lanier 5613F PCL6	PCL6	Y
PCL Laser	Lanier Laser	Lanier 5618 PCL6	PCL6	Y
PCL Laser	Lanier Laser	Lanier 5622 PCL	PCL6	Y
PCL Laser	Lanier Laser	Lanier 5627 PCL	PCL6	Y
PCL Laser	Lanier Laser	Lanier 5632 PCL	PCL6	Y
PCL Laser	Lanier Laser	Lanier 5635 PCL	PCL6	Y
PCL Laser	Lanier Laser	Lanier 5645 PCL	PCL6	Y
PCL Laser	Lanier Laser	Lanier LC155 PCL5c	PCL6	Y
PCL Laser	Lanier Laser	Lanier LC155 PCL6	PCL6	Y
PCL Laser	Lanier Laser	Lanier LD0105 PCL	PCL6	Y
PCL Laser	Lanier Laser	Lanier LD0105 PCL6	PCL6	Y
PCL Laser	Lanier Laser	Lanier LD015 PCL	PCL6	Y
PCL Laser	Lanier Laser	Lanier LD015 PCL6	PCL6	Y
PCL Laser	Lanier Laser	Lanier LD035 PCL	PCL6	Y
PCL Laser	Lanier Laser	Lanier LD035 PCL6	PCL6	Y
PCL Laser	Lanier Laser	Lanier LD045 PCL	PCL6	Y
PCL Laser	Lanier Laser	Lanier LD045 PCL6	PCL6	Y
PCL Laser	Lanier Laser	Lanier LD060 PCL	PCL6	Y
PCL Laser	Lanier Laser	Lanier LD060 PCL6	PCL6	Y
PCL Laser	Lanier Laser	Lanier LD075 PCL	PCL6	Y
PCL Laser	Lanier Laser	Lanier LD075 PCL6	PCL6	Y
PCL Laser	Lanier Laser	Lanier LD090 PCL	PCL6	Y
PCL Laser	Lanier Laser	Lanier LD090 PCL6	PCL6	Y

Type	Brand Name	Printer Name/Number	PDL (EG)	Wired/Wireless
PCL Laser	Lanier Laser	Lanier LD-115 PCL	PCL6	Y
PCL Laser	Lanier Laser	Lanier LD-115 PCL6	PCL6	Y
PCL Laser	Lanier Laser	Lanier LD-116 PCL	PCL6	Y
PCL Laser	Lanier Laser	Lanier LD-116 PCL6	PCL6	Y
PCL Laser	Lanier Laser	Lanier LD-118 PCL	PCL6	Y
PCL Laser	Lanier Laser	Lanier LD-118 PCL6	PCL6	Y
PCL Laser	Lanier Laser	Lanier LD-118d PCL	PCL6	Y
PCL Laser	Lanier Laser	Lanier LD-118d PCL6	PCL6	Y
PCL Laser	Lanier Laser	Lanier LD-120 PCL	PCL6	Y
PCL Laser	Lanier Laser	Lanier LD-120 PCL6	PCL6	Y
PCL Laser	Lanier Laser	Lanier LD-120d PCL	PCL6	Y
PCL Laser	Lanier Laser	Lanier LD-120d PCL6	PCL6	Y
PCL Laser	Lanier Laser	Lanier LD-122 PCL	PCL6	Y
PCL Laser	Lanier Laser	Lanier LD-122 PCL6	PCL6	Y
PCL Laser	Lanier Laser	Lanier LD-124c PCL	PCL6	Y
PCL Laser	Lanier Laser	Lanier LD-124c PCL6	PCL6	Y
PCL Laser	Lanier Laser	Lanier LD-127 PCL	PCL6	Y
PCL Laser	Lanier Laser	Lanier LD-127 PCL6	PCL6	Y
PCL Laser	Lanier Laser	Lanier LD-132 PCL	PCL6	Y
PCL Laser	Lanier Laser	Lanier LD-132 PCL6	PCL6	Y
PCL Laser	Lanier Laser	Lanier LD-132c PCL	PCL6	Y
PCL Laser	Lanier Laser	Lanier LD-132c PCL6	PCL6	Y
PCL Laser	Lanier Laser	Lanier LD-135 PCL	PCL6	Y
PCL Laser	Lanier Laser	Lanier LD-135 PCL6	PCL6	Y
PCL Laser	Lanier Laser	Lanier LD-145 PCL	PCL6	Y
PCL Laser	Lanier Laser	Lanier LD-145 PCL6	PCL6	Y
PCL Laser	Lanier Laser	Lanier LD-151 PCL	PCL6	Y
PCL Laser	Lanier Laser	Lanier LD-151 PCL6	PCL6	Y
PCL Laser	Lanier Laser	Lanier LD-160 PCL	PCL6	Y
PCL Laser	Lanier Laser	Lanier LD-160 PCL6	PCL6	Y

Type	Brand Name	Printer Name/Number	PDL (EG)	Wired/Wireless
PCL Laser	Lanier Laser	Lanier LD-160c PCL	PCL6	Y
PCL Laser	Lanier Laser	Lanier LD-160c PCL6	PCL6	Y
PCL Laser	Lanier Laser	Lanier LD-175 PCL	PCL6	Y
PCL Laser	Lanier Laser	Lanier LD-175 PCL6	PCL6	Y
PCL Laser	Lanier Laser	Lanier LD-225 PCL	PCL6	Y
PCL Laser	Lanier Laser	Lanier LD-225 PCL6	PCL6	Y
PCL Laser	Lanier Laser	Lanier LD-228c PCL5c	PCL6	Y
PCL Laser	Lanier Laser	Lanier LD-230 PCL	PCL6	Y
PCL Laser	Lanier Laser	Lanier LD-230 PCL6	PCL6	Y
PCL Laser	Lanier Laser	Lanier LD-235 PCL	PCL6	Y
PCL Laser	Lanier Laser	Lanier LD-235 PCL6	PCL6	Y
PCL Laser	Lanier Laser	Lanier LD-245 PCL	PCL6	Y
PCL Laser	Lanier Laser	Lanier LD-245 PCL6	PCL6	Y
PCL Laser	Lanier Laser	Lanier LD-328c PCL5c	PCL6	Y
PCL Laser	Lanier Laser	Lanier LD-328c PCL6	PCL6	Y
PCL Laser	Lanier Laser	Lanier LD-335c PCL5c	PCL6	Y
PCL Laser	Lanier Laser	Lanier LD-335c PCL6	PCL6	Y
PCL Laser	Lanier Laser	Lanier LD-345c PCL5c	PCL6	Y
PCL Laser	Lanier Laser	Lanier LD-345c PCL6	PCL6	Y
PCL Laser	Lanier Laser	Lanier LF310/LF311 PCL6	PCL6	Y
PCL Laser	Lanier Laser	Lanier LF410/411 PCL6	PCL6	Y
PCL Laser	Lanier Laser	Lanier LF415e/411e/416e PCL6	PCL6	Y
PCL Laser	Lanier Laser	Lanier LF510/515e PCL6	PCL6	Y
PCL Laser	Lanier Laser	Lanier LP025/LP026 PCL	PCL6	Y
PCL Laser	Lanier Laser	Lanier LP025/LP026 PCL6	PCL6	Y
PCL Laser	Lanier Laser	Lanier LP025N/LP026N PCL6	PCL6	Y
PCL Laser	Lanier Laser	Lanier LP032 PCL6	PCL6	Y
PCL Laser	Lanier Laser	Lanier LP125cx/LP126cn PCL6	PCL6	Y
PCL Laser	Lanier Laser	Lanier LP127n/LP128n PCL6	PCL6	Y
PCL Laser	Lanier Laser	Lanier LP128 PCL6	PCL6	Y

Type	Brand Name	Printer Name/Number	PDL (EG)	Wired/Wireless
PCL Laser	Lanier Laser	Lanier LP131n PCL6	PCL6	Y
PCL Laser	Lanier Laser	Lanier LP131nL PCL6	PCL6	Y
PCL Laser	Lanier Laser	Lanier LP135n PCL6	PCL6	Y
PCL Laser	Lanier Laser	Lanier LP136n PCL6	PCL6	Y
PCL Laser	Lanier Laser	Lanier LP145n/SP 8100DN PCL6	PCL6	Y
PCL Laser	Lanier Laser	Lanier LP150dn/SP8200DN PCL6	PCL6	Y
PCL Laser	Lanier Laser	Lanier LP175/LP175hdn PCL6	PCL6	Y
PCL Laser	Lanier Laser	Lanier LP222cn/LP221c PCL6	PCL6	Y
PCL Laser	Lanier Laser	Lanier LP226c/SP C410 PCL6	PCL6	Y
PCL Laser	Lanier Laser	Lanier LP231c/SP C411 PCL6	PCL6	Y
PCL Laser	Lanier Laser	Lanier LP331cn/SP C420 PCL6	PCL6	Y
PCL Laser	Lanier Laser	Lanier LP332c PCL6	PCL6	Y
PCL Laser	Lanier Laser	Lanier LP335c PCL6	PCL6	Y
PCL Laser	Lanier Laser	Lanier LP440c/SP C811DN PCL6	PCL6	Y
PCL Laser	Lanier Laser	Lanier MP 1100/LD - 1100 PCL	PCL6	Y
PCL Laser	Lanier Laser	Lanier MP 1100/LD - 1100 PCL6	PCL6	Y
PCL Laser	Lanier Laser	Lanier MP 1350/LD - 1135 PCL	PCL6	Y
PCL Laser	Lanier Laser	Lanier MP 1350/LD - 1135 PCL6	PCL6	Y
PCL Laser	Lanier Laser	Lanier MP 1600/LD - 316 PCL	PCL6	Y
PCL Laser	Lanier Laser	Lanier MP 1600/LD - 316 PCL6	PCL6	Y
PCL Laser	Lanier Laser	Lanier MP 161/LD016 PCL	PCL6	Y
PCL Laser	Lanier Laser	Lanier MP 161/LD016 PCL6	PCL6	Y
PCL Laser	Lanier Laser	Lanier MP 171/LD117	PCL6	Y
PCL Laser	Lanier Laser	Lanier MP 2000/LD - 320d PCL	PCL6	Y
PCL Laser	Lanier Laser	Lanier MP 2000/LD - 320d PCL6	PCL6	Y
PCL Laser	Lanier Laser	Lanier MP 2510/LD - 325 PCL	PCL6	Y
PCL Laser	Lanier Laser	Lanier MP 2510/LD - 325 PCL6	PCL6	Y
PCL Laser	Lanier Laser	Lanier MP 2550/LD - 425 PCL	PCL6	Y
PCL Laser	Lanier Laser	Lanier MP 2550/LD - 425 PCL6	PCL6	Y
PCL Laser	Lanier Laser	Lanier MP 2550B/LD - 425B PCL	PCL6	Y

Type	Brand Name	Printer Name/Number	PDL (EG)	Wired/Wireless
PCL Laser	Lanier Laser	Lanier MP 2550B/LD - 425B5 PCL6	PCL6	Y
PCL Laser	Lanier Laser	Lanier MP 2851/LD528	PCL6	Y
PCL Laser	Lanier Laser	Lanier MP 3010/LD-330 PCL	PCL6	Y
PCL Laser	Lanier Laser	Lanier MP 3010/LD - 330 PCL6	PCL6	Y
PCL Laser	Lanier Laser	Lanier MP 3350/LD-433 PCL	PCL6	Y
PCL Laser	Lanier Laser	Lanier MP 3350/LD - 433 PCL6	PCL6	Y
PCL Laser	Lanier Laser	Lanier MP 3350B/LD-433B PCL	PCL6	Y
PCL Laser	Lanier Laser	Lanier MP 3350B/LD - 433B PCL6	PCL6	Y
PCL Laser	Lanier Laser	Lanier MP 3351/LD533	PCL6	Y
PCL Laser	Lanier Laser	Lanier MP 3500/LD - 335 PCL	PCL6	Y
PCL Laser	Lanier Laser	Lanier MP 3500/LD - 335 PCL6	PCL6	Y
PCL Laser	Lanier Laser	Lanier MP 4000/LD040 PCL	PCL6	Y
PCL Laser	Lanier Laser	Lanier MP 4000/LD040 PCL6	PCL6	Y
PCL Laser	Lanier Laser	Lanier MP 4000B/LD040B PCL	PCL6	Y
PCL Laser	Lanier Laser	Lanier MP 4000B/LD040B PCL6	PCL6	Y
PCL Laser	Lanier Laser	Lanier MP 4001/LD140	PCL6	Y
PCL Laser	Lanier Laser	Lanier MP 4500/LD - 345 PCL	PCL6	Y
PCL Laser	Lanier Laser	Lanier MP 4500/LD - 345 PCL6	PCL6	Y
PCL Laser	Lanier Laser	Lanier MP 5000/LD050 PCL	PCL6	Y
PCL Laser	Lanier Laser	Lanier MP 5000/LD050 PCL6	PCL6	Y
PCL Laser	Lanier Laser	Lanier MP 5000B/LD050B PCL	PCL6	Y
PCL Laser	Lanier Laser	Lanier MP 5000B/LD050B PCL6	PCL6	Y
PCL Laser	Lanier Laser	Lanier MP 5001/LD150	PCL6	Y
PCL Laser	Lanier Laser	Lanier MP 5500/LD - 255 PCL	PCL6	Y
PCL Laser	Lanier Laser	Lanier MP 5500/LD - 255 PCL6	PCL6	Y
PCL Laser	Lanier Laser	Lanier MP 6000/LD - 260 PCL	PCL6	Y
PCL Laser	Lanier Laser	Lanier MP 6000/LD - 260 PCL6	PCL6	Y
PCL Laser	Lanier Laser	Lanier MP 6000/LD - 260 PS	PCL6	Y
PCL Laser	Lanier Laser	Lanier MP 6001/LD360	PCL6	Y
PCL Laser	Lanier Laser	Lanier MP 6500/LD - 265 PCL	PCL6	Y

Type	Brand Name	Printer Name/Number	PDL (EG)	Wired/Wireless
PCL Laser	Lanier Laser	Lanier MP 6500/LD - 265 PCL6	PCL6	Y
PCL Laser	Lanier Laser	Lanier MP 7000/LD - 270 PCL	PCL6	Y
PCL Laser	Lanier Laser	Lanier MP 7000/LD - 270 PCL6	PCL6	Y
PCL Laser	Lanier Laser	Lanier MP 7001/LD - 370	PCL6	Y
PCL Laser	Lanier Laser	Lanier MP 7500/LD - 275 PCL	PCL6	Y
PCL Laser	Lanier Laser	Lanier MP 7500/LD - 275 PCL6	PCL6	Y
PCL Laser	Lanier Laser	Lanier MP 8000/LD - 280 PCL	PCL6	Y
PCL Laser	Lanier Laser	Lanier MP 8000/LD - 280 PCL6	PCL6	Y
PCL Laser	Lanier Laser	Lanier MP 8001/LD - 380	PCL6	Y
PCL Laser	Lanier Laser	Lanier MP 9000/LD - 190 PCL	PCL6	Y
PCL Laser	Lanier Laser	Lanier MP 9000/LD - 190 PCL6	PCL6	Y
PCL Laser	Lanier Laser	Lanier MP 9001/LD - 390	PCL6	Y
PCL Laser	Lanier Laser	Lanier MP C2000/LD - 420c PCL6	PCL6	Y
PCL Laser	Lanier Laser	Lanier MP C2050/LD - 520C	PCL6	Y
PCL Laser	Lanier Laser	Lanier MP C2500/LD - 425c PCL5c	PCL6	Y
PCL Laser	Lanier Laser	Lanier MP C2500/LD - 425c PCL6	PCL6	Y
PCL Laser	Lanier Laser	Lanier MP C2550/LD - 525C	PCL6	Y
PCL Laser	Lanier Laser	Lanier MP C2800/LD - 528C	PCL6	Y
PCL Laser	Lanier Laser	Lanier MP C3000/LD - 430c PCL5c	PCL6	Y
PCL Laser	Lanier Laser	Lanier MP C3000/LD - 430c PCL6	PCL6	Y
PCL Laser	Lanier Laser	Lanier MP C3300/LD - 533C	PCL6	Y
PCL Laser	Lanier Laser	Lanier MP C3500/LD - 435c PCL5c	PCL6	Y
PCL Laser	Lanier Laser	Lanier MP C3500/LD - 435c PCL6	PCL6	Y
PCL Laser	Lanier Laser	Lanier MP C4000/LD - 540C	PCL6	Y
PCL Laser	Lanier Laser	Lanier MP C4500/LD - 445c PCL5c	PCL6	Y
PCL Laser	Lanier Laser	Lanier MP C4500/LD - 445c PCL6	PCL6	Y
PCL Laser	Lanier Laser	Lanier MP C5000/LD-550C	PCL6	Y
PCL Laser	Lanier Laser	Lanier MP C6000/LD - 260c PCL5c	PCL6	Y
PCL Laser	Lanier Laser	Lanier MP C6000/LD - 260c PCL6	PCL6	Y
PCL Laser	Lanier Laser	Lanier MP C6501/LD-365C	PCL6	Y

Type	Brand Name	Printer Name/Number	PDL (EG)	Wired/Wireless
PCL Laser	Lanier Laser	Lanier MP C7500/LD - 275c PCL5c	PCL6	Y
PCL Laser	Lanier Laser	Lanier MP C7500/LD - 275c PCL6	PCL6	Y
PCL Laser	Lanier Laser	Lanier MP C7501/LD-375C	PCL6	Y
PCL Laser	Lanier Laser	Lanier MP2500/LD - 125 PCL	PCL6	Y
PCL Laser	Lanier Laser	Lanier MP2500/LD - 125 PCL6	PCL6	Y
PCL Laser	Lanier Laser	Lanier MPC1500/LD - 215c PCL5c	PCL6	Y
PCL Laser	Lanier Laser	Lanier MPC1500/LD - 215c PCL6	PCL6	Y
PCL Laser	Lanier Laser	Lanier Pro 1106EX	PCL6	Y
PCL Laser	Lanier Laser	Lanier Pro 1107EX	PCL6	Y
PCL Laser	Lanier Laser	Lanier Pro 1356EX	PCL6	Y
PCL Laser	Lanier Laser	Lanier Pro 1357EX	PCL6	Y
PCL Laser	Lanier Laser	Lanier Pro 906EX	PCL6	Y
PCL Laser	Lanier Laser	Lanier Pro 907EX	PCL6	Y
PCL Laser	Lanier Laser	Lanier SP 4100N PCL	PCL6	Y
PCL Laser	Lanier Laser	Lanier SP 4100N PCL6	PCL6	Y
PCL Laser	Lanier Laser	Lanier SP 4110N PCL6	PCL6	Y
PCL Laser	Lanier Laser	Lanier SP 9100/LP275 PCL6	PCL6	Y
PCL Laser	Lanier Laser	Lanier SP C400DN PCL6	PCL6	Y
PCL Laser	Lexmark Laser	Lexmark C510 (MS)	PCL6	Y
PCL Laser	Lexmark Laser	Lexmark C520 (MS)	PCL6	Y
PCL Laser	Lexmark Laser	Lexmark C522 (MS)	PCL6	Y
PCL Laser	Lexmark Laser	Lexmark C524 (MS)	PCL6	Y
PCL Laser	Lexmark Laser	Lexmark C752 (MS)	PCL6	Y
PCL Laser	Lexmark Laser	Lexmark C760 (MS)	PCL6	Y
PCL Laser	Lexmark Laser	Lexmark C762 (MS)	PCL6	Y
PCL Laser	Lexmark Laser	Lexmark C912 (MS)	PCL6	Y
PCL Laser	Lexmark Laser	Lexmark C920 (MS)	PCL6	Y
PCL Laser	Lexmark Laser	Lexmark E120n (MS)	PCL6	Y
PCL Laser	Lexmark Laser	Lexmark E232 (MS)	PCL6	Y
PCL Laser	Lexmark Laser	Lexmark E234 (MS)	PCL6	Y

Type	Brand Name	Printer Name/Number	PDL (EG)	Wired/Wireless
PCL Laser	Lexmark Laser	Lexmark E234n (MS)	PCL6	Y
PCL Laser	Lexmark Laser	Lexmark E238 (MS)	PCL6	Y
PCL Laser	Lexmark Laser	Lexmark E240 (MS)	PCL6	Y
PCL Laser	Lexmark Laser	Lexmark E250d (MS) / E250dn (MS)	PCL6	Y
PCL Laser	Lexmark Laser	Lexmark E260 (MS)	PCL6	Y
PCL Laser	Lexmark Laser	Lexmark E260d (MS)	PCL6	Y
PCL Laser	Lexmark Laser	Lexmark E260dn (MS)	PCL6	Y
PCL Laser	Lexmark Laser	Lexmark E323 (MS)	PCL6	Y
PCL Laser	Lexmark Laser	Lexmark E330 (MS)	PCL6	Y
PCL Laser	Lexmark Laser	Lexmark E332n (MS)	PCL6	Y
PCL Laser	Lexmark Laser	Lexmark E340 (MS)	PCL6	Y
PCL Laser	Lexmark Laser	Lexmark E342n (MS)	PCL6	Y
PCL Laser	Lexmark Laser	Lexmark E350d (MS)	PCL6	Y
PCL Laser	Lexmark Laser	Lexmark E352dn	PCL6	Y
PCL Laser	Lexmark Laser	Lexmark E352dn (MS)	PCL6	Y
PCL Laser	Lexmark Laser	Lexmark E360d (MS)	PCL6	Y
PCL Laser	Lexmark Laser	Lexmark E360dn (MS)	PCL6	Y
PCL Laser	Lexmark Laser	Lexmark E450dn (MS)	PCL6	Y
PCL Laser	Lexmark Laser	Lexmark E460dn (MS)	PCL6	Y
PCL Laser	Lexmark Laser	Lexmark E460dw (MS)	PCL6	Y
PCL Laser	Lexmark Laser	Lexmark T430 (MS)	PCL6	Y
PCL Laser	Lexmark Laser	Lexmark T630 (MS)	PCL6	Y
PCL Laser	Lexmark Laser	Lexmark T632 (MS)	PCL6	Y
PCL Laser	Lexmark Laser	Lexmark T634 (MS)	PCL6	Y
PCL Laser	Lexmark Laser	Lexmark T640 (MS)	PCL6	Y
PCL Laser	Lexmark Laser	Lexmark T642 (MS)	PCL6	Y
PCL Laser	Lexmark Laser	Lexmark T644 (MS)	PCL6	Y
PCL Laser	Lexmark Laser	Lexmark T650 (MS)	PCL6	Y
PCL Laser	Lexmark Laser	Lexmark T652 (MS)	PCL6	Y
PCL Laser	Lexmark Laser	Lexmark T654	PCL6	Y

Type	Brand Name	Printer Name/Number	PDL (EG)	Wired/Wireless
PCL Laser	Lexmark Laser	Lexmark T654 (MS)	PCL6	Y
PCL Laser	Lexmark Laser	Lexmark T656	PCL6	Y
PCL Laser	Lexmark Laser	Lexmark W812 (MS)	PCL6	Y
PCL Laser	Lexmark Laser	Lexmark W840 (MS)	PCL6	Y
PCL Laser	Lexmark Laser	Lexmark X172	PCL6	Y
PCL Laser	Lexmark Laser	Lexmark X172P	PCL6	Y
PCL Laser	Lexmark Laser	Lexmark X173	PCL6	Y
PCL Laser	Lexmark Laser	Lexmark X173P	PCL6	Y
PCL Laser	Lexmark Laser	Lexmark X175	PCL6	Y
PCL Laser	Lexmark Laser	Lexmark X422 (MS)	PCL6	Y
PCL Laser	Lexmark Laser	Lexmark X642e (MS)	PCL6	Y
PCL Laser	Lexmark Laser	Lexmark X644e (MS)	PCL6	Y
PCL Laser	Lexmark Laser	Lexmark X646e (MS)	PCL6	Y
PCL Laser	Lexmark Laser	Lexmark X651 de (MS)	PCL6	Y
PCL Laser	Lexmark Laser	Lexmark X652 de (MS)	PCL6	Y
PCL Laser	Lexmark Laser	Lexmark X654 de (MS)	PCL6	Y
PCL Laser	Lexmark Laser	Lexmark X656 de (MS)	PCL6	Y
PCL Laser	Lexmark Laser	Lexmark X658 de (MS)	PCL6	Y
PCL Laser	Lexmark Laser	Lexmark X830e (MS)	PCL6	Y
PCL Laser	Lexmark Laser	Lexmark X832e (MS)	PCL6	Y
PCL Laser	Lexmark Laser	Lexmark X850e (MS)	PCL6	Y
PCL Laser	Lexmark Laser	Lexmark X852e (MS)	PCL6	Y
PCL Laser	Lexmark Laser	Lexmark X854e (MS)	PCL6	Y
PCL Laser	NEC Laser	NEC Color MultiWriter 7500C	PCL6	Y
PCL Laser	NRG Laser	NRG 10515/10518/10512	PCL6	Y
PCL Laser	NRG Laser	NRG 10515/10518/10512 PCL6	PCL6	Y
PCL Laser	NRG Laser	NRG 1205/1208/1202 PCL6	PCL6	Y
PCL Laser	NRG Laser	NRG 1205f/1208F/1202f PCL6	PCL6	Y
PCL Laser	NRG Laser	NRG 1305/1308/1502 PCL6	PCL6	Y
PCL Laser	NRG Laser	NRG 1305f/1308F/1302f PCL6	PCL6	Y

Type	Brand Name	Printer Name/Number	PDL (EG)	Wired/Wireless
PCL Laser	NRG Laser	NRG 1505/1508/1502 PCL6	PCL6	Y
PCL Laser	NRG Laser	NRG 1805/1808/1802 PCL6	PCL6	Y
PCL Laser	NRG Laser	NRG 1805d/1808D/1802d PCL6	PCL6	Y
PCL Laser	NRG Laser	NRG 2205/2238/2212 PCL	PCL6	Y
PCL Laser	NRG Laser	NRG 2705/2738/2712 PCL	PCL6	Y
PCL Laser	NRG Laser	NRG 3205/3238/3212 PCL	PCL6	Y
PCL Laser	NRG Laser	NRG 3525/3508/3502 PCL	PCL6	Y
PCL Laser	NRG Laser	NRG 3545/3518/3532 PCL	PCL6	Y
PCL Laser	NRG Laser	NRG 3545/3518/3532 PCL6	PCL6	Y
PCL Laser	NRG Laser	NRG 4525/4508/4502 PCL	PCL6	Y
PCL Laser	NRG Laser	NRG 4545/4518/4532 PCL	PCL6	Y
PCL Laser	NRG Laser	NRG 4545/4518/4532 PCL6	PCL6	Y
PCL Laser	NRG Laser	NRG 6002/6005/6008 PCL	PCL6	Y
PCL Laser	NRG Laser	NRG 6002/6005/6008 PCL6	PCL6	Y
PCL Laser	NRG Laser	NRG 7502/7505/7508 PCL	PCL6	Y
PCL Laser	NRG Laser	NRG 7502/7505/7508 PCL6	PCL6	Y
PCL Laser	NRG Laser	NRG 9005/9008/9002 PCL	PCL6	Y
PCL Laser	NRG Laser	NRG 9005/9008/9002 PCL6	PCL6	Y
PCL Laser	NRG Laser	NRG C7425dn PCL6	PCL6	Y
PCL Laser	NRG Laser	NRG C7521n PCL6	PCL6	Y
PCL Laser	NRG Laser	NRG C7528n PCL6	PCL6	Y
PCL Laser	NRG Laser	NRG C7535hdn PCL6	PCL6	Y
PCL Laser	NRG Laser	NRG C5555 PCL5c	PCL6	Y
PCL Laser	NRG Laser	NRG C5555 PCL6	PCL6	Y
PCL Laser	NRG Laser	NRG D5c424 PCL5c	PCL6	Y
PCL Laser	NRG Laser	NRG D5c424 PCL6	PCL6	Y
PCL Laser	NRG Laser	NRG D5c428 PCL5c	PCL6	Y
PCL Laser	NRG Laser	NRG D5c428 PCL6	PCL6	Y
PCL Laser	NRG Laser	NRG D5c432 PCL5c	PCL6	Y
PCL Laser	NRG Laser	NRG D5c432 PCL6	PCL6	Y

Type	Brand Name	Printer Name/Number	PDL (EG)	Wired/Wireless
PCL Laser	NRG Laser	NRG D5c435 PCL5c	PCL6	Y
PCL Laser	NRG Laser	NRG D5c435 PCL6	PCL6	Y
PCL Laser	NRG Laser	NRG D5c445 PCL5c	PCL6	Y
PCL Laser	NRG Laser	NRG D5c445 PCL6	PCL6	Y
PCL Laser	NRG Laser	NRG D5c460 PCL5c	PCL6	Y
PCL Laser	NRG Laser	NRG D5c460 PCL6	PCL6	Y
PCL Laser	NRG Laser	NRG D5m415 PCL	PCL6	Y
PCL Laser	NRG Laser	NRG D5m415 PCL6	PCL6	Y
PCL Laser	NRG Laser	NRG D5m615 PCL	PCL6	Y
PCL Laser	NRG Laser	NRG D5m615 PCL6	PCL6	Y
PCL Laser	NRG Laser	NRG D5m616 PCL	PCL6	Y
PCL Laser	NRG Laser	NRG D5m616 PCL6	PCL6	Y
PCL Laser	NRG Laser	NRG D5m618 PCL	PCL6	Y
PCL Laser	NRG Laser	NRG D5m618 PCL6	PCL6	Y
PCL Laser	NRG Laser	NRG D5m618d PCL	PCL6	Y
PCL Laser	NRG Laser	NRG D5m618d PCL6	PCL6	Y
PCL Laser	NRG Laser	NRG D5m620 PCL	PCL6	Y
PCL Laser	NRG Laser	NRG D5m620 PCL6	PCL6	Y
PCL Laser	NRG Laser	NRG D5m620d PCL	PCL6	Y
PCL Laser	NRG Laser	NRG D5m620d PCL6	PCL6	Y
PCL Laser	NRG Laser	NRG D5m622 PCL	PCL6	Y
PCL Laser	NRG Laser	NRG D5m622 PCL6	PCL6	Y
PCL Laser	NRG Laser	NRG D5m627 PCL	PCL6	Y
PCL Laser	NRG Laser	NRG D5m627 PCL6	PCL6	Y
PCL Laser	NRG Laser	NRG D5m632 PCL	PCL6	Y
PCL Laser	NRG Laser	NRG D5m632 PCL6	PCL6	Y
PCL Laser	NRG Laser	NRG D5m635 PCL	PCL6	Y
PCL Laser	NRG Laser	NRG D5m635 PCL6	PCL6	Y
PCL Laser	NRG Laser	NRG D5m645 PCL	PCL6	Y
PCL Laser	NRG Laser	NRG D5m645 PCL6	PCL6	Y

Type	Brand Name	Printer Name/Number	PDL (EG)	Wired/Wireless
PCL Laser	NRG Laser	NRG DSm651 PCL	PCL6	Y
PCL Laser	NRG Laser	NRG DSm651 PCL6	PCL6	Y
PCL Laser	NRG Laser	NRG DSm660 PCL	PCL6	Y
PCL Laser	NRG Laser	NRG DSm660 PCL6	PCL6	Y
PCL Laser	NRG Laser	NRG DSm675 PCL	PCL6	Y
PCL Laser	NRG Laser	NRG DSm675 PCL6	PCL6	Y
PCL Laser	NRG Laser	NRG DSm725 PCL	PCL6	Y
PCL Laser	NRG Laser	NRG DSm725 PCL6	PCL6	Y
PCL Laser	NRG Laser	NRG DSm730 PCL	PCL6	Y
PCL Laser	NRG Laser	NRG DSm730 PCL6	PCL6	Y
PCL Laser	NRG Laser	NRG DSm735 PCL	PCL6	Y
PCL Laser	NRG Laser	NRG DSm735 PCL6	PCL6	Y
PCL Laser	NRG Laser	NRG DSm745 PCL	PCL6	Y
PCL Laser	NRG Laser	NRG DSm745 PCL6	PCL6	Y
PCL Laser	NRG Laser	NRG F 104/F540 PCL6	PCL6	Y
PCL Laser	NRG Laser	NRG F 104L/F550 PCL6	PCL6	Y
PCL Laser	NRG Laser	NRG MP 1100 PCL	PCL6	Y
PCL Laser	NRG Laser	NRG MP 1100 PCL6	PCL6	Y
PCL Laser	NRG Laser	NRG MP 1350 PCL	PCL6	Y
PCL Laser	NRG Laser	NRG MP 1350 PCL6	PCL6	Y
PCL Laser	NRG Laser	NRG MP 1600 PCL	PCL6	Y
PCL Laser	NRG Laser	NRG MP 1600 PCL6	PCL6	Y
PCL Laser	NRG Laser	NRG MP 161 PCL	PCL6	Y
PCL Laser	NRG Laser	NRG MP 161 PCL6	PCL6	Y
PCL Laser	NRG Laser	NRG MP 171	PCL6	Y
PCL Laser	NRG Laser	NRG MP 2000 PCL	PCL6	Y
PCL Laser	NRG Laser	NRG MP 2000 PCL6	PCL6	Y
PCL Laser	NRG Laser	NRG MP 2500 PCL	PCL6	Y
PCL Laser	NRG Laser	NRG MP 2500 PCL6	PCL6	Y
PCL Laser	NRG Laser	NRG MP 2510 PCL	PCL6	Y

Type	Brand Name	Printer Name/Number	PDL (EG)	Wired/Wireless
PCL Laser	NRG Laser	NRG MP 2510 PCL6	PCL6	Y
PCL Laser	NRG Laser	NRG MP 2550 PCL	PCL6	Y
PCL Laser	NRG Laser	NRG MP 2550 PCL6	PCL6	Y
PCL Laser	NRG Laser	NRG MP 2550B PCL	PCL6	Y
PCL Laser	NRG Laser	NRG MP 2550B PCL6	PCL6	Y
PCL Laser	NRG Laser	NRG MP 2851	PCL6	Y
PCL Laser	NRG Laser	NRG MP 3010 PCL	PCL6	Y
PCL Laser	NRG Laser	NRG MP 3010 PCL6	PCL6	Y
PCL Laser	NRG Laser	NRG MP 3350 PCL	PCL6	Y
PCL Laser	NRG Laser	NRG MP 3350 PCL6	PCL6	Y
PCL Laser	NRG Laser	NRG MP 3350B PCL	PCL6	Y
PCL Laser	NRG Laser	NRG MP 3350B PCL6	PCL6	Y
PCL Laser	NRG Laser	NRG MP 3351	PCL6	Y
PCL Laser	NRG Laser	NRG MP 4000 PCL	PCL6	Y
PCL Laser	NRG Laser	NRG MP 4000 PCL6	PCL6	Y
PCL Laser	NRG Laser	NRG MP 4000B PCL	PCL6	Y
PCL Laser	NRG Laser	NRG MP 4000B PCL6	PCL6	Y
PCL Laser	NRG Laser	NRG MP 4001	PCL6	Y
PCL Laser	NRG Laser	NRG MP 4500 PCL	PCL6	Y
PCL Laser	NRG Laser	NRG MP 4500 PCL6	PCL6	Y
PCL Laser	NRG Laser	NRG MP 5000 PCL	PCL6	Y
PCL Laser	NRG Laser	NRG MP 5000 PCL6	PCL6	Y
PCL Laser	NRG Laser	NRG MP 5000B PCL	PCL6	Y
PCL Laser	NRG Laser	NRG MP 5000B PCL6	PCL6	Y
PCL Laser	NRG Laser	NRG MP 5001	PCL6	Y
PCL Laser	NRG Laser	NRG MP 5500 PCL	PCL6	Y
PCL Laser	NRG Laser	NRG MP 5500 PCL6	PCL6	Y
PCL Laser	NRG Laser	NRG MP 6000 PCL	PCL6	Y
PCL Laser	NRG Laser	NRG MP 6000 PCL6	PCL6	Y
PCL Laser	NRG Laser	NRG MP 6001	PCL6	Y

Type	Brand Name	Printer Name/Number	PDL (EG)	Wired/Wireless
PCL Laser	NRG Laser	NRG MP 6500 PCL	PCL6	Y
PCL Laser	NRG Laser	NRG MP 6500 PCL6	PCL6	Y
PCL Laser	NRG Laser	NRG MP 7000 PCL	PCL6	Y
PCL Laser	NRG Laser	NRG MP 7000 PCL6	PCL6	Y
PCL Laser	NRG Laser	NRG MP 7001	PCL6	Y
PCL Laser	NRG Laser	NRG MP 7500 PCL	PCL6	Y
PCL Laser	NRG Laser	NRG MP 7500 PCL6	PCL6	Y
PCL Laser	NRG Laser	NRG MP 8000 PCL	PCL6	Y
PCL Laser	NRG Laser	NRG MP 8000 PCL6	PCL6	Y
PCL Laser	NRG Laser	NRG MP 8001	PCL6	Y
PCL Laser	NRG Laser	NRG MP 9000 PCL	PCL6	Y
PCL Laser	NRG Laser	NRG MP 9000 PCL6	PCL6	Y
PCL Laser	NRG Laser	NRG MP 9001	PCL6	Y
PCL Laser	NRG Laser	NRG MP C1500sp PCL5c	PCL6	Y
PCL Laser	NRG Laser	NRG MP C1500sp PCL6	PCL6	Y
PCL Laser	NRG Laser	NRG MP C2000 PCL6	PCL6	Y
PCL Laser	NRG Laser	NRG MP C2050	PCL6	Y
PCL Laser	NRG Laser	NRG MP C2500 PCL5c	PCL6	Y
PCL Laser	NRG Laser	NRG MP C2500 PCL6	PCL6	Y
PCL Laser	NRG Laser	NRG MP C2550	PCL6	Y
PCL Laser	NRG Laser	NRG MP C2800	PCL6	Y
PCL Laser	NRG Laser	NRG MP C3000 PCL5c	PCL6	Y
PCL Laser	NRG Laser	NRG MP C3000 PCL6	PCL6	Y
PCL Laser	NRG Laser	NRG MP C3300	PCL6	Y
PCL Laser	NRG Laser	NRG MP C3500 PCL5c	PCL6	Y
PCL Laser	NRG Laser	NRG MP C3500 PCL6	PCL6	Y
PCL Laser	NRG Laser	NRG MP C4000	PCL6	Y
PCL Laser	NRG Laser	NRG MP C4500 PCL5c	PCL6	Y
PCL Laser	NRG Laser	NRG MP C4500 PCL6	PCL6	Y
PCL Laser	NRG Laser	NRG MP C5000	PCL6	Y

Type	Brand Name	Printer Name/Number	PDL (EG)	Wired/Wireless
PCL Laser	NRG Laser	NRG MP C6000 PCL5c	PCL6	Y
PCL Laser	NRG Laser	NRG MP C6000 PCL6	PCL6	Y
PCL Laser	NRG Laser	NRG MP C6501	PCL6	Y
PCL Laser	NRG Laser	NRG MP C7500 PCL5c	PCL6	Y
PCL Laser	NRG Laser	NRG MP C7500 PCL6	PCL6	Y
PCL Laser	NRG Laser	NRG MP C7501	PCL6	Y
PCL Laser	NRG Laser	NRG MP W2400	PCL6	Y
PCL Laser	NRG Laser	NRG MP W3600	PCL6	Y
PCL Laser	NRG Laser	NRG MP W5100	PCL6	Y
PCL Laser	NRG Laser	NRG MP W7140	PCL6	Y
PCL Laser	NRG Laser	NRG P7026 PCL	PCL6	Y
PCL Laser	NRG Laser	NRG P7026N PCL	PCL6	Y
PCL Laser	NRG Laser	NRG P7126 PCL	PCL6	Y
PCL Laser	NRG Laser	NRG P7126 PCL6	PCL6	Y
PCL Laser	NRG Laser	NRG P7126N PCL	PCL6	Y
PCL Laser	NRG Laser	NRG P7126N PCL6	PCL6	Y
PCL Laser	NRG Laser	NRG P7132N PCL	PCL6	Y
PCL Laser	NRG Laser	NRG P7132N PCL6	PCL6	Y
PCL Laser	NRG Laser	NRG P7145 PCL	PCL6	Y
PCL Laser	NRG Laser	NRG P7145 PS	PCL6	Y
PCL Laser	NRG Laser	NRG P7325 PCL	PCL6	Y
PCL Laser	NRG Laser	NRG P7325 PCL6	PCL6	Y
PCL Laser	NRG Laser	NRG P7325N PCL	PCL6	Y
PCL Laser	NRG Laser	NRG P7325N PCL6	PCL6	Y
PCL Laser	NRG Laser	NRG P7527 PCL	PCL6	Y
PCL Laser	NRG Laser	NRG P7527 PCL6	PCL6	Y
PCL Laser	NRG Laser	NRG P7527n PCL	PCL6	Y
PCL Laser	NRG Laser	NRG P7527n PCL6	PCL6	Y
PCL Laser	NRG Laser	NRG P7535n PCL	PCL6	Y
PCL Laser	NRG Laser	NRG P7535n PCL6	PCL6	Y



Type	Brand Name	Printer Name/Number	PDL (EG)	Wired/Wireless
PCL Laser	NRG Laser	NRG P7575 PCL	PCL6	Y
PCL Laser	NRG Laser	NRG P7575 PCL6	PCL6	Y
PCL Laser	NRG Laser	NRG Pro 1106EX	PCL6	Y
PCL Laser	NRG Laser	NRG Pro 1107EX	PCL6	Y
PCL Laser	NRG Laser	NRG Pro 1356EX	PCL6	Y
PCL Laser	NRG Laser	NRG Pro 1357EX	PCL6	Y
PCL Laser	NRG Laser	NRG Pro 906EX	PCL6	Y
PCL Laser	NRG Laser	NRG Pro 907EX	PCL6	Y
PCL Laser	NRG Laser	NRG SP 4100N PCL6	PCL6	Y
PCL Laser	NRG Laser	NRG SP 4100NL PCL6	PCL6	Y
PCL Laser	NRG Laser	NRG SP 4110N PCL6	PCL6	Y
PCL Laser	NRG Laser	NRG SP 8100DN PCL6	PCL6	Y
PCL Laser	NRG Laser	NRG SP 8200DN PCL6	PCL6	Y
PCL Laser	NRG Laser	NRG SP 9100DN PCL6	PCL6	Y
PCL Laser	NRG Laser	NRG SP C410DN PCL6	PCL6	Y
PCL Laser	NRG Laser	NRG SP C411DN PCL6	PCL6	Y
PCL Laser	NRG Laser	NRG SP C420DN PCL6	PCL6	Y
PCL Laser	NRG Laser	NRG SP C811DN PCL6	PCL6	Y
PCL Laser	OCE Laser	OCE cm2520	PCL6	Y
PCL Laser	Oki Laser	Oki 14i	PCL6	Y
PCL Laser	Oki Laser	Oki Microline 22NR PS (MS)	PCL6	Y
PCL Laser	Ricoh Laser	Ricoh Aficio 1013F PCL6	PCL6	Y
PCL Laser	Ricoh Laser	Ricoh Aficio 1018D PCL6	PCL6	Y
PCL Laser	Ricoh Laser	Ricoh Aficio 120	PCL6	Y
PCL Laser	Ricoh Laser	Ricoh Aficio 1515 PCL	PCL6	Y
PCL Laser	Ricoh Laser	Ricoh Aficio 1515 PCL6	PCL6	Y
PCL Laser	Ricoh Laser	Ricoh Aficio 2051 PCL	PCL6	Y
PCL Laser	Ricoh Laser	Ricoh Aficio 2051 PCL6	PCL6	Y
PCL Laser	Ricoh Laser	Ricoh Aficio 2060 PCL	PCL6	Y
PCL Laser	Ricoh Laser	Ricoh Aficio 2060 PCL6	PCL6	Y

Type	Brand Name	Printer Name/Number	PDL (EG)	Wired/Wireless
PCL Laser	Ricoh Laser	Ricoh Aficio 2075 PCL	PCL6	Y
PCL Laser	Ricoh Laser	Ricoh Aficio 2075 PCL6	PCL6	Y
PCL Laser	Ricoh Laser	Ricoh Aficio 3025 PCL	PCL6	Y
PCL Laser	Ricoh Laser	Ricoh Aficio 3025 PCL6	PCL6	Y
PCL Laser	Ricoh Laser	Ricoh Aficio 3030 PCL	PCL6	Y
PCL Laser	Ricoh Laser	Ricoh Aficio 3030 PCL6	PCL6	Y
PCL Laser	Ricoh Laser	Ricoh Aficio 3035 PCL	PCL6	Y
PCL Laser	Ricoh Laser	Ricoh Aficio 3035 PCL6	PCL6	Y
PCL Laser	Ricoh Laser	Ricoh Aficio 3045 PCL	PCL6	Y
PCL Laser	Ricoh Laser	Ricoh Aficio 3045 PCL6	PCL6	Y
PCL Laser	Ricoh Laser	Ricoh Aficio 3224C PCL5c	PCL6	Y
PCL Laser	Ricoh Laser	Ricoh Aficio 3228C PCL5c	PCL6	Y
PCL Laser	Ricoh Laser	Ricoh Aficio 3232C PCL5c	PCL6	Y
PCL Laser	Ricoh Laser	Ricoh Aficio 3232C PCL6	PCL6	Y
PCL Laser	Ricoh Laser	Ricoh Aficio 3235C PCL5c	PCL6	Y
PCL Laser	Ricoh Laser	Ricoh Aficio 3245C PCL5c	PCL6	Y
PCL Laser	Ricoh Laser	Ricoh Aficio 3260C PCL5c	PCL6	Y
PCL Laser	Ricoh Laser	Ricoh Aficio AP2610 PCL6	PCL6	Y
PCL Laser	Ricoh Laser	Ricoh Aficio AP2610N PCL6	PCL6	Y
PCL Laser	Ricoh Laser	Ricoh Aficio AP400 PCL6	PCL6	Y
PCL Laser	Ricoh Laser	Ricoh Aficio AP400N PCL6	PCL6	Y
PCL Laser	Ricoh Laser	Ricoh Aficio AP410 PCL6	PCL6	Y
PCL Laser	Ricoh Laser	Ricoh Aficio AP600N PCL6	PCL6	Y
PCL Laser	Ricoh Laser	Ricoh Aficio CL3500N PCL6	PCL6	Y
PCL Laser	Ricoh Laser	Ricoh Aficio CL4000HDN PCL6	PCL6	Y
PCL Laser	Ricoh Laser	Ricoh Aficio FX12 PCL6	PCL6	Y
PCL Laser	Ricoh Laser	Ricoh Aficio MP 1100 PCL	PCL6	Y
PCL Laser	Ricoh Laser	Ricoh Aficio MP 1100 PCL6	PCL6	Y
PCL Laser	Ricoh Laser	Ricoh Aficio MP 1350 PCL	PCL6	Y
PCL Laser	Ricoh Laser	Ricoh Aficio MP 1350 PCL6	PCL6	Y

Type	Brand Name	Printer Name/Number	PDL (EG)	Wired/Wireless
PCL Laser	Ricoh Laser	Ricoh Aficio MP 161 PCL	PCL6	Y
PCL Laser	Ricoh Laser	Ricoh Aficio MP 161 PCL6	PCL6	Y
PCL Laser	Ricoh Laser	Ricoh Aficio MP 171	PCL6	Y
PCL Laser	Ricoh Laser	Ricoh Aficio MP 2510 PS	PCL6	Y
PCL Laser	Ricoh Laser	Ricoh Aficio MP 5500	PCL6	Y
PCL Laser	Ricoh Laser	Ricoh Aficio MP 6500	PCL6	Y
PCL Laser	Ricoh Laser	Ricoh Aficio MP 7500	PCL6	Y
PCL Laser	Ricoh Laser	Ricoh Aficio MP 9000	PCL6	Y
PCL Laser	Ricoh Laser	Ricoh Aficio MP C2500 PCL5c	PCL6	Y
PCL Laser	Ricoh Laser	Ricoh Aficio MP C6501	PCL6	Y
PCL Laser	Ricoh Laser	Ricoh Aficio SP 4100N PCL6	PCL6	Y
PCL Laser	Ricoh Laser	Ricoh Aficio SP 4100NL PCL6	PCL6	Y
PCL Laser	Ricoh Laser	Ricoh Aficio SP 4110N PCL6	PCL6	Y
PCL Laser	Ricoh Laser	Ricoh Aficio SP 8200DN PCL6	PCL6	Y
PCL Laser	Ricoh Laser	Ricoh Aficio SP C411dn PCL5c	PCL6	Y
PCL Laser	Ricoh Laser	Ricoh Aficio SP C411dn PS	PCL6	Y
PCL Laser	Ricoh Laser	Ricoh Aficio SP C420dn PCL5c	PCL6	Y
PCL Laser	Ricoh Laser	Ricoh Aficio SP C420dn PS	PCL6	Y
PCL Laser	Ricoh Laser	Ricoh Aficio SP C430 DN	PCL6	Y
PCL Laser	Ricoh Laser	Ricoh Aficio SP C431 DN	PCL6	Y
PCL Laser	Ricoh Laser	Ricoh FAX3310L/3310Le PCL6	PCL6	Y
PCL Laser	Ricoh Laser	Ricoh FAX4410L/4420L PCL6	PCL6	Y
PCL Laser	Ricoh Laser	Ricoh FAX4410NF PCL6	PCL6	Y
PCL Laser	Ricoh Laser	Ricoh FAX5510L/5510N F PCL6	PCL6	Y
PCL Laser	Ricoh Laser	Ricoh MP C1500/615C PCL56	PCL6	Y
PCL Laser	Ricoh Laser	Ricoh MP C1500/615C PCL5c	PCL6	Y
PCL Laser	Samsung Laser	Samsung CLP - 610 Series PCL6	PCL6	Y
PCL Laser	Samsung Laser	Samsung CLP - 6200 Series PCL6	PCL6	Y
PCL Laser	Samsung Laser	Samsung CLP - 6240 Series PCL6	PCL6	Y
PCL Laser	Samsung Laser	Samsung CLP - 660 Series PCL6	PCL6	Y

Type	Brand Name	Printer Name/Number	PDL (EG)	Wired/Wireless
PCL Laser	Samsung Laser	Samsung CLP - 770 Series PCL6	PCL6	Y
PCL Laser	Samsung Laser	Samsung CLX - 8380 Series PCL6	PCL6	Y
PCL Laser	Samsung Laser	Samsung MFP 830 Series PCL6	PCL6	Y
PCL Laser	Samsung Laser	Samsung ML - 1250/ ML-250	PCL6	Y
PCL Laser	Samsung Laser	Samsung ML - 1450 Series PCL6	PCL6	Y
PCL Laser	Samsung Laser	Samsung ML - 1650 Series PCL6	PCL6	Y
PCL Laser	Samsung Laser	Samsung ML - 1660 PCL6	PCL6	Y
PCL Laser	Samsung Laser	Samsung ML - 1750 Series PCL6	PCL6	Y
PCL Laser	Samsung Laser	Samsung ML - 2050 PCL6	PCL6	Y
PCL Laser	Samsung Laser	Samsung ML - 2250M PCL6	PCL6	Y
PCL Laser	Samsung Laser	Samsung ML - 2550S Series PCL6	PCL6	Y
PCL Laser	Samsung Laser	Samsung ML - 2850 Series PCL6	PCL6	Y
PCL Laser	Samsung Laser	Samsung ML - 2855 Series PCL6	PCL6	Y
PCL Laser	Samsung Laser	Samsung ML - 3050 Series PCL6	PCL6	Y
PCL Laser	Samsung Laser	Samsung ML - 3470 Series PCL6	PCL6	Y
PCL Laser	Samsung Laser	Samsung ML - 4050 Series PCL6	PCL6	Y
PCL Laser	Samsung Laser	Samsung ML - 4600 PCL6	PCL6	Y
PCL Laser	Samsung Laser	Samsung ML - 6080 PCL6	PCL6	Y
PCL Laser	Samsung Laser	Samsung ML - 8x00 Series PCL6	PCL6	Y
PCL Laser	Samsung Laser	Samsung SCX - 4725 Series PCL6	PCL6	Y
PCL Laser	Samsung Laser	Samsung SCX - 4x20 Series PCL6	PCL6	Y
PCL Laser	Samsung Laser	Samsung SCX - 4x24 Series PCL6	PCL6	Y
PCL Laser	Samsung Laser	Samsung SCX - 4x26 Series PCL6	PCL6	Y
PCL Laser	Samsung Laser	Samsung SCX - 4x28 Series PCL6	PCL6	Y
PCL Laser	Samsung Laser	Samsung SCX - 5120 Series	PCL6	Y
PCL Laser	Samsung Laser	Samsung SCX - 5635 Series PS	PCL6	Y
PCL Laser	Samsung Laser	Samsung SCX - 5x 12 Series PCL6	PCL6	Y
PCL Laser	Samsung Laser	Samsung SCX - 5x 15 Series PCL6	PCL6	Y
PCL Laser	Samsung Laser	Samsung SCX - 5x 30 Series PCL6	PCL6	Y
PCL Laser	Samsung Laser	Samsung SCX - 6x 20 Series PCL6	PCL6	Y

Type	Brand Name	Printer Name/Number	PDL (EG)	Wired/Wireless
PCL Laser	Samsung Laser	Samsung SCX - 6x 22 Series PCL6	PCL6	Y
PCL Laser	Samsung Laser	Samsung SCX - 6x 45 Series PCL6	PCL6	Y
PCL Laser	Samsung Laser	Samsung SCX - 6x 55 Series PCL6	PCL6	Y
PCL Laser	Samsung Laser	Samsung SF-8100 Series	PCL6	Y
PCL Laser	Savin Laser	Savin 2512 PCL6	PCL6	Y
PCL Laser	Savin Laser	Savin 2513 PCL6	PCL6	Y
PCL Laser	Savin Laser	Savin 2513f PCL6	PCL6	Y
PCL Laser	Savin Laser	Savin 2515 PCL6	PCL6	Y
PCL Laser	Savin Laser	Savin 2518 PCL6	PCL6	Y
PCL Laser	Savin Laser	Savin 2518d PCL6	PCL6	Y
PCL Laser	Savin Laser	Savin 2522 PCL	PCL6	Y
PCL Laser	Savin Laser	Savin 2527 PCL	PCL6	Y
PCL Laser	Savin Laser	Savin 2532 PCL	PCL6	Y
PCL Laser	Savin Laser	Savin 2535/2235 PCL	PCL6	Y
PCL Laser	Savin Laser	Savin 2545/2245 PCL	PCL6	Y
PCL Laser	Savin Laser	Savin 2560 PCL	PCL6	Y
PCL Laser	Savin Laser	Savin 2560 PCL6	PCL6	Y
PCL Laser	Savin Laser	Savin 2575 PCL	PCL6	Y
PCL Laser	Savin Laser	Savin 2575 PCL6	PCL6	Y
PCL Laser	Savin Laser	Savin 3515 PCL	PCL6	Y
PCL Laser	Savin Laser	Savin 3515 PCL6	PCL6	Y
PCL Laser	Savin Laser	Savin 40105 PCL	PCL6	Y
PCL Laser	Savin Laser	Savin 40105 PCL6	PCL6	Y
PCL Laser	Savin Laser	Savin 4015 PCL	PCL6	Y
PCL Laser	Savin Laser	Savin 4015 PCL6	PCL6	Y
PCL Laser	Savin Laser	Savin 4018 PCL	PCL6	Y
PCL Laser	Savin Laser	Savin 4018 PCL6	PCL6	Y
PCL Laser	Savin Laser	Savin 4018d PCL	PCL6	Y
PCL Laser	Savin Laser	Savin 4018d PCL6	PCL6	Y
PCL Laser	Savin Laser	Savin 4022 PCL	PCL6	Y

Type	Brand Name	Printer Name/Number	PDL (EG)	Wired/Wireless
PCL Laser	Savin Laser	Savin 4022 PCL6	PCL6	Y
PCL Laser	Savin Laser	Savin 4027 PCL	PCL6	Y
PCL Laser	Savin Laser	Savin 4027 PCL6	PCL6	Y
PCL Laser	Savin Laser	Savin 4035/4135g PCL	PCL6	Y
PCL Laser	Savin Laser	Savin 4035/4135g PCL6	PCL6	Y
PCL Laser	Savin Laser	Savin 4035e/4135eG PCL	PCL6	Y
PCL Laser	Savin Laser	Savin 4035e/4135eG PCL6	PCL6	Y
PCL Laser	Savin Laser	Savin 4045/4145g PCL	PCL6	Y
PCL Laser	Savin Laser	Savin 4045/4145g PCL6	PCL6	Y
PCL Laser	Savin Laser	Savin 4045e/4145eG PCL	PCL6	Y
PCL Laser	Savin Laser	Savin 4045e/4145eG PCL6	PCL6	Y
PCL Laser	Savin Laser	Savin 4051 PCL	PCL6	Y
PCL Laser	Savin Laser	Savin 4051 PCL6	PCL6	Y
PCL Laser	Savin Laser	Savin 4060 PCL	PCL6	Y
PCL Laser	Savin Laser	Savin 4060 PCL6	PCL6	Y
PCL Laser	Savin Laser	Savin 4075 PCL	PCL6	Y
PCL Laser	Savin Laser	Savin 4075 PCL6	PCL6	Y
PCL Laser	Savin Laser	Savin 4090 PCL	PCL6	Y
PCL Laser	Savin Laser	Savin 4090 PCL6	PCL6	Y
PCL Laser	Savin Laser	Savin 7025 PCL	PCL6	Y
PCL Laser	Savin Laser	Savin 7025 PCL6	PCL6	Y
PCL Laser	Savin Laser	Savin 8016 PCL	PCL6	Y
PCL Laser	Savin Laser	Savin 8016 PCL6	PCL6	Y
PCL Laser	Savin Laser	Savin 8020 PCL	PCL6	Y
PCL Laser	Savin Laser	Savin 8020 PCL6	PCL6	Y
PCL Laser	Savin Laser	Savin 8020d PCL	PCL6	Y
PCL Laser	Savin Laser	Savin 8020d PCL6	PCL6	Y
PCL Laser	Savin Laser	Savin 8025 PCL	PCL6	Y
PCL Laser	Savin Laser	Savin 8025 PCL6	PCL6	Y
PCL Laser	Savin Laser	Savin 8025e PCL	PCL6	Y

Type	Brand Name	Printer Name/Number	PDL (EG)	Wired/Wireless
PCL Laser	Savin Laser	Savin 8025e PCL6	PCL6	Y
PCL Laser	Savin Laser	Savin 8030 PCL	PCL6	Y
PCL Laser	Savin Laser	Savin 8030 PCL6	PCL6	Y
PCL Laser	Savin Laser	Savin 8030e PCL	PCL6	Y
PCL Laser	Savin Laser	Savin 8030e PCL6	PCL6	Y
PCL Laser	Savin Laser	Savin 8035/8035g PCL	PCL6	Y
PCL Laser	Savin Laser	Savin 8035/8035g PCL6	PCL6	Y
PCL Laser	Savin Laser	Savin 8035e PCL	PCL6	Y
PCL Laser	Savin Laser	Savin 8035e PCL6	PCL6	Y
PCL Laser	Savin Laser	Savin 8045/8045g PCL	PCL6	Y
PCL Laser	Savin Laser	Savin 8045/8045g PCL6	PCL6	Y
PCL Laser	Savin Laser	Savin 8045e PCL	PCL6	Y
PCL Laser	Savin Laser	Savin 8045e PCL6	PCL6	Y
PCL Laser	Savin Laser	Savin 8055 PCL	PCL6	Y
PCL Laser	Savin Laser	Savin 8055 PCL6	PCL6	Y
PCL Laser	Savin Laser	Savin 8060 PCL	PCL6	Y
PCL Laser	Savin Laser	Savin 8060 PCL6	PCL6	Y
PCL Laser	Savin Laser	Savin 8065 PCL	PCL6	Y
PCL Laser	Savin Laser	Savin 8065 PCL6	PCL6	Y
PCL Laser	Savin Laser	Savin 8070 PCL	PCL6	Y
PCL Laser	Savin Laser	Savin 8070 PCL6	PCL6	Y
PCL Laser	Savin Laser	Savin 8075 PCL	PCL6	Y
PCL Laser	Savin Laser	Savin 8075 PCL6	PCL6	Y
PCL Laser	Savin Laser	Savin 8080 PCL	PCL6	Y
PCL Laser	Savin Laser	Savin 8080 PCL6	PCL6	Y
PCL Laser	Savin Laser	Savin 8090 PCL	PCL6	Y
PCL Laser	Savin Laser	Savin 8090 PCL6	PCL6	Y
PCL Laser	Savin Laser	Savin 8110 PCL	PCL6	Y
PCL Laser	Savin Laser	Savin 8110 PCL6	PCL6	Y
PCL Laser	Savin Laser	Savin 8135 PCL	PCL6	Y

Type	Brand Name	Printer Name/Number	PDL (EG)	Wired/Wireless
PCL Laser	Savin Laser	Savin 8135 PCL6	PCL6	Y
PCL Laser	Savin Laser	Savin 816 PCL	PCL6	Y
PCL Laser	Savin Laser	Savin 816 PCL6	PCL6	Y
PCL Laser	Savin Laser	Savin 9016 PCL	PCL6	Y
PCL Laser	Savin Laser	Savin 9016 PCL6	PCL6	Y
PCL Laser	Savin Laser	Savin 9021d PCL	PCL6	Y
PCL Laser	Savin Laser	Savin 9021d PCL6	PCL6	Y
PCL Laser	Savin Laser	Savin 9025 PCL	PCL6	Y
PCL Laser	Savin Laser	Savin 9025 PCL6	PCL6	Y
PCL Laser	Savin Laser	Savin 9025b PCL	PCL6	Y
PCL Laser	Savin Laser	Savin 9025b PCL6	PCL6	Y
PCL Laser	Savin Laser	Savin 9033 PCL	PCL6	Y
PCL Laser	Savin Laser	Savin 9033 PCL6	PCL6	Y
PCL Laser	Savin Laser	Savin 9033b PCL	PCL6	Y
PCL Laser	Savin Laser	Savin 9033b PCL6	PCL6	Y
PCL Laser	Savin Laser	Savin 9040 PCL	PCL6	Y
PCL Laser	Savin Laser	Savin 9040 PCL6	PCL6	Y
PCL Laser	Savin Laser	Savin 9040b PCL	PCL6	Y
PCL Laser	Savin Laser	Savin 9040b PCL6	PCL6	Y
PCL Laser	Savin Laser	Savin 9050 PCL	PCL6	Y
PCL Laser	Savin Laser	Savin 9050 PCL6	PCL6	Y
PCL Laser	Savin Laser	Savin 9050b PCL	PCL6	Y
PCL Laser	Savin Laser	Savin 9050b PCL6	PCL6	Y
PCL Laser	Savin Laser	Savin 9060	PCL6	Y
PCL Laser	Savin Laser	Savin 9070	PCL6	Y
PCL Laser	Savin Laser	Savin 9080	PCL6	Y
PCL Laser	Savin Laser	Savin 9090	PCL6	Y
PCL Laser	Savin Laser	Savin 917	PCL6	Y
PCL Laser	Savin Laser	Savin 9228	PCL6	Y
PCL Laser	Savin Laser	Savin 9233	PCL6	Y

Type	Brand Name	Printer Name/Number	PDL (EG)	Wired/Wireless
PCL Laser	Savin Laser	Savin 9240	PCL6	Y
PCL Laser	Savin Laser	Savin 9250	PCL6	Y
PCL Laser	Savin Laser	Savin C2020 PCL6	PCL6	Y
PCL Laser	Savin Laser	Savin C2410 PCL5c	PCL6	Y
PCL Laser	Savin Laser	Savin C2410 PCL6	PCL6	Y
PCL Laser	Savin Laser	Savin C2524 PCL5c	PCL6	Y
PCL Laser	Savin Laser	Savin C2525 PCL5c	PCL6	Y
PCL Laser	Savin Laser	Savin C2525 PCL6	PCL6	Y
PCL Laser	Savin Laser	Savin C2532 PCL5c	PCL6	Y
PCL Laser	Savin Laser	Savin C2820 PCL5c	PCL6	Y
PCL Laser	Savin Laser	Savin C2824 PCL5c	PCL6	Y
PCL Laser	Savin Laser	Savin C2824 PCL6	PCL6	Y
PCL Laser	Savin Laser	Savin C2828	PCL6	Y
PCL Laser	Savin Laser	Savin C3030 PCL5c	PCL6	Y
PCL Laser	Savin Laser	Savin C3030 PCL6	PCL6	Y
PCL Laser	Savin Laser	Savin C3210 PCL5c	PCL6	Y
PCL Laser	Savin Laser	Savin C3210e PCL5c	PCL6	Y
PCL Laser	Savin Laser	Savin C3210e PCL6	PCL6	Y
PCL Laser	Savin Laser	Savin C3224 PCL5c	PCL6	Y
PCL Laser	Savin Laser	Savin C3333	PCL6	Y
PCL Laser	Savin Laser	Savin C3528 PCL5c	PCL6	Y
PCL Laser	Savin Laser	Savin C3528 PCL5c	PCL6	Y
PCL Laser	Savin Laser	Savin C3528 PCL6	PCL6	Y
PCL Laser	Savin Laser	Savin C3528 PCL6	PCL6	Y
PCL Laser	Savin Laser	Savin C4040	PCL6	Y
PCL Laser	Savin Laser	Savin C4535 PCL5c	PCL6	Y
PCL Laser	Savin Laser	Savin C4535 PCL6	PCL6	Y
PCL Laser	Savin Laser	Savin C4540 PCL5c	PCL6	Y
PCL Laser	Savin Laser	Savin C4540 PCL6	PCL6	Y
PCL Laser	Savin Laser	Savin C5050	PCL6	Y

Type	Brand Name	Printer Name/Number	PDL (EG)	Wired/Wireless
PCL Laser	Savin Laser	Savin C6045 PCL5c	PCL6	Y
PCL Laser	Savin Laser	Savin C6045 PCL6	PCL6	Y
PCL Laser	Savin Laser	Savin C6055 PCL5c	PCL6	Y
PCL Laser	Savin Laser	Savin C6055 PCL6	PCL6	Y
PCL Laser	Savin Laser	Savin C7570 PCL5c	PCL6	Y
PCL Laser	Savin Laser	Savin C7570 PCL6	PCL6	Y
PCL Laser	Savin Laser	Savin C9020	PCL6	Y
PCL Laser	Savin Laser	Savin C9025	PCL6	Y
PCL Laser	Savin Laser	Savin C9065	PCL6	Y
PCL Laser	Savin Laser	Savin C9075	PCL6	Y
PCL Laser	Savin Laser	Savin CLP1036 PCL5c	PCL6	Y
PCL Laser	Savin Laser	Savin CLP128 PCL6	PCL6	Y
PCL Laser	Savin Laser	Savin CLP131DN PCL6	PCL6	Y
PCL Laser	Savin Laser	Savin CLP135 PCL6	PCL6	Y
PCL Laser	Savin Laser	Savin CLP22 PCL56	PCL6	Y
PCL Laser	Savin Laser	Savin CLP240D PCL56	PCL6	Y
PCL Laser	Savin Laser	Savin CLP26DN PCL56	PCL6	Y
PCL Laser	Savin Laser	Savin CLP27DN PCL56	PCL6	Y
PCL Laser	Savin Laser	Savin CLP31DN PCL56	PCL6	Y
PCL Laser	Savin Laser	Savin FAX3725/3725e PCL6	PCL6	Y
PCL Laser	Savin Laser	Savin FAX3750/3760 PCL6	PCL6	Y
PCL Laser	Savin Laser	Savin FAX3750nf/3760nf PCL6	PCL6	Y
PCL Laser	Savin Laser	Savin FAX3799/3799nf PCL6	PCL6	Y
PCL Laser	Savin Laser	Savin MLP145 PCL6	PCL6	Y
PCL Laser	Savin Laser	Savin MLP150DN PCL6	PCL6	Y
PCL Laser	Savin Laser	Savin MLP175n PCL6	PCL6	Y
PCL Laser	Savin Laser	Savin MLP25 PCL6	PCL6	Y
PCL Laser	Savin Laser	Savin MLP25n PCL6	PCL6	Y
PCL Laser	Savin Laser	Savin MLP26 PCL6	PCL6	Y
PCL Laser	Savin Laser	Savin MLP26n PCL6	PCL6	Y

Type	Brand Name	Printer Name/Number	PDL (EG)	Wired/Wireless
PCL Laser	Savin Laser	Savin MLP28 PCL6	PCL6	Y
PCL Laser	Savin Laser	Savin MLP28n PCL6	PCL6	Y
PCL Laser	Savin Laser	Savin MLP31n PCL6	PCL6	Y
PCL Laser	Savin Laser	Savin MLP31nL PCL6	PCL6	Y
PCL Laser	Savin Laser	Savin MLP32 PCL6	PCL6	Y
PCL Laser	Savin Laser	Savin MLP35n PCL6	PCL6	Y
PCL Laser	Savin Laser	Savin MLP36n PCL6	PCL6	Y
PCL Laser	Savin Laser	Savin MLP75n PCL6	PCL6	Y
PCL Laser	Savin Laser	Savin Pro 1106EX	PCL6	Y
PCL Laser	Savin Laser	Savin Pro 1107EX	PCL6	Y
PCL Laser	Savin Laser	Savin Pro 1356EX	PCL6	Y
PCL Laser	Savin Laser	Savin Pro 1357EX	PCL6	Y
PCL Laser	Savin Laser	Savin Pro 906EX	PCL6	Y
PCL Laser	Savin Laser	Savin Pro 907EX	PCL6	Y
PCL Laser	Savin Laser	Savin SDC555 PCL5c	PCL6	Y
PCL Laser	Savin Laser	Savin SDC555 PCL6	PCL6	Y
PCL Laser	Savin Laser	Savin SGC 1506 PCL5c	PCL6	Y
PCL Laser	Savin Laser	Savin SGC 1506 PCL6	PCL6	Y
PCL Laser	Savin Laser	Savin SP C400DN PCL6	PCL6	Y
PCL Laser	Sharp Laser	Sharp AR - 155FG SPDL 2	PCL6	Y
PCL Laser	Sharp Laser	Sharp AR - 158F PCL 6	PCL6	Y
PCL Laser	Sharp Laser	Sharp AR - 160M SPDL 2	PCL6	Y
PCL Laser	Sharp Laser	Sharp AR - 163FG SPDL 2	PCL6	Y
PCL Laser	Sharp Laser	Sharp AR - 163G SPDL 2	PCL6	Y
PCL Laser	Sharp Laser	Sharp AR - 168D PCL6	PCL6	Y
PCL Laser	Sharp Laser	Sharp AR - 200M SPDL 2	PCL6	Y
PCL Laser	Sharp Laser	Sharp AR - 205FG SPDL 2	PCL6	Y
PCL Laser	Sharp Laser	Sharp AR - 205G SPDL 2	PCL6	Y
PCL Laser	Sharp Laser	Sharp AR - 215 PCL6	PCL6	Y
PCL Laser	Sharp Laser	Sharp AR - 255FP SPDL 2	PCL6	Y

Type	Brand Name	Printer Name/Number	PDL (EG)	Wired/Wireless
PCL Laser	Sharp Laser	Sharp AR - 255P SPDL 2	PCL6	Y
PCL Laser	Sharp Laser	Sharp AR - 265FP SPDL 2	PCL6	Y
PCL Laser	Sharp Laser	Sharp AR - 265S SPDL 2	PCL6	Y
PCL Laser	Sharp Laser	Sharp AR - 266FP SPDL 2	PCL6	Y
PCL Laser	Sharp Laser	Sharp AR - 266S SPDL 2	PCL6	Y
PCL Laser	Sharp Laser	Sharp AR - 267FP SPDL 2	PCL6	Y
PCL Laser	Sharp Laser	Sharp AR - 267S SPDL 2	PCL6	Y
PCL Laser	Sharp Laser	Sharp AR - 310M SPDL 2	PCL6	Y
PCL Laser	Sharp Laser	Sharp AR - 311FP SPDL 2	PCL6	Y
PCL Laser	Sharp Laser	Sharp AR - 311N SPDL 2	PCL6	Y
PCL Laser	Sharp Laser	Sharp AR - 311S SPDL 2	PCL6	Y
PCL Laser	Sharp Laser	Sharp AR - 312S SPDL 2	PCL6	Y
PCL Laser	Sharp Laser	Sharp AR - 317FP SPDL 2	PCL6	Y
PCL Laser	Sharp Laser	Sharp AR - 317S SPDL 2	PCL6	Y
PCL Laser	Sharp Laser	Sharp AR - 350LP SPDL 2	PCL6	Y
PCL Laser	Sharp Laser	Sharp AR - 350M SPDL 2	PCL6	Y
PCL Laser	Sharp Laser	Sharp AR - 351FP SPDL 2	PCL6	Y
PCL Laser	Sharp Laser	Sharp AR - 351N SPDL 2	PCL6	Y
PCL Laser	Sharp Laser	Sharp AR - 351S SPDL 2	PCL6	Y
PCL Laser	Sharp Laser	Sharp AR - 420S SPDL 2	PCL6	Y
PCL Laser	Sharp Laser	Sharp AR - 450LP SPDL 2	PCL6	Y
PCL Laser	Sharp Laser	Sharp AR - 450M SPDL 2	PCL6	Y
PCL Laser	Sharp Laser	Sharp AR - 451FP SPDL 2	PCL6	Y
PCL Laser	Sharp Laser	Sharp AR - 451N SPDL 2	PCL6	Y
PCL Laser	Sharp Laser	Sharp AR - 451S SPDL 2	PCL6	Y
PCL Laser	Sharp Laser	Sharp AR - 5220 PCL6	PCL6	Y
PCL Laser	Sharp Laser	Sharp AR - 555M SPDL2	PCL6	Y
PCL Laser	Sharp Laser	Sharp AR - 555S SPDL2	PCL6	Y
PCL Laser	Sharp Laser	Sharp AR - 625M SPDL2	PCL6	Y
PCL Laser	Sharp Laser	Sharp AR - 625S SPDL2	PCL6	Y

Type	Brand Name	Printer Name/Number	PDL (EG)	Wired/Wireless
PCL Laser	Sharp Laser	Sharp AR - 705M SPDL2	PCL6	Y
PCL Laser	Sharp Laser	Sharp AR - 705S SPDL2	PCL6	Y
PCL Laser	Sharp Laser	Sharp AR - M161	PCL6	Y
PCL Laser	Sharp Laser	Sharp AR - M200	PCL6	Y
PCL Laser	Sharp Laser	Sharp AR - M201	PCL6	Y
PCL Laser	Sharp Laser	Sharp AR - M206	PCL6	Y
PCL Laser	Sharp Laser	Sharp AR - M208N	PCL6	Y
PCL Laser	Sharp Laser	Sharp AR - M209	PCL6	Y
PCL Laser	Sharp Laser	Sharp AR - M280	PCL6	Y
PCL Laser	Sharp Laser	Sharp AR - M280U	PCL6	Y
PCL Laser	Sharp Laser	Sharp AR - M300	PCL6	Y
PCL Laser	Sharp Laser	Sharp AR - M300U	PCL6	Y
PCL Laser	Sharp Laser	Sharp AR - M310U	PCL6	Y
PCL Laser	Sharp Laser	Sharp AR - M312U	PCL6	Y
PCL Laser	Sharp Laser	Sharp AR - M350U	PCL6	Y
PCL Laser	Sharp Laser	Sharp AR - M351N	PCL6	Y
PCL Laser	Sharp Laser	Sharp AR - M351U	PCL6	Y
PCL Laser	Sharp Laser	Sharp AR - M355U	PCL6	Y
PCL Laser	Sharp Laser	Sharp AR - M420U	PCL6	Y
PCL Laser	Sharp Laser	Sharp AR - M450U	PCL6	Y
PCL Laser	Sharp Laser	Sharp AR - M451N	PCL6	Y
PCL Laser	Sharp Laser	Sharp AR - M451U	PCL6	Y
PCL Laser	Sharp Laser	Sharp AR - M455U	PCL6	Y
PCL Laser	Sharp Laser	Sharp AR - M550N PCL6	PCL6	Y
PCL Laser	Sharp Laser	Sharp AR - M550U PCL6	PCL6	Y
PCL Laser	Sharp Laser	Sharp AR - M620N PCL6	PCL6	Y
PCL Laser	Sharp Laser	Sharp AR - M620U PCL6	PCL6	Y
PCL Laser	Sharp Laser	Sharp AR - M700N PCL6	PCL6	Y
PCL Laser	Sharp Laser	Sharp AR - M700U PCL6	PCL6	Y
PCL Laser	Sharp Laser	Sharp DM - 2515 SPDL2	PCL6	Y


Type	Brand Name	Printer Name/Number	PDL (EG)	Wired/Wireless
PCL Laser	Sharp Laser	Sharp DM - 3500 PCL6	PCL6	Y
PCL Laser	Sharp Laser	Sharp DM - 4500 PCL6	PCL6	Y
PCL Laser	Sharp Laser	Sharp DM - 4501	PCL6	Y
PCL Laser	Sharp Laser	Sharp FO-DC550 PCL6	PCL6	Y
PCL Laser	Sharp Laser	Sharp MX - 2300FG SPDL 2-c	PCL6	Y
PCL Laser	Sharp Laser	Sharp MX - 2300G SPDL 2-c	PCL6	Y
PCL Laser	Sharp Laser	Sharp MX - 2300N	PCL6	Y
PCL Laser	Sharp Laser	Sharp MX - 2700FG SPDL 2-c	PCL6	Y
PCL Laser	Sharp Laser	Sharp MX - 2700G SPDL 2-c	PCL6	Y
PCL Laser	Sharp Laser	Sharp MX - 2700N	PCL6	Y
PCL Laser	Sharp Laser	Sharp MX - M350F SPDL2	PCL6	Y
PCL Laser	Sharp Laser	Sharp MX - M450F SPDL2	PCL6	Y
PCL Laser	Sindoh Laser	Sindoh MF 4450L_5450L	PCL6	Y
PCL Laser	Sindoh Laser	Sindoh MF 4450Le_5450Le	PCL6	Y
PCL Laser	Sindoh Laser	Sindoh MF 4550_5550	PCL6	Y
PCL Laser	Sindoh Laser	Sindoh MF 4550H_5550H	PCL6	Y
PCL Laser	Sindoh Laser	Sindoh MF 4550M_5450M	PCL6	Y
PCL Laser	Source Technologies Laser	Source Technologies ST-9651	PCL6	Y
PCL Laser	Source Technologies Laser	Source Technologies ST-9652	PCL6	Y
PCL Laser	Source Technologies Laser	Source Technologies ST-9653	PCL6	Y
PCL Laser	Tally Laser	Tally T9020 PCL	PCL6	Y
PCL Laser	Tally Laser	Tally T9112 PCL	PCL6	Y
PCL Laser	Tally Laser	Tally T9116D PCL	PCL6	Y
PCL Laser	Tally Laser	Tally T9212 PCL	PCL6	Y
PCL Laser	Tally Laser	Tally T9308 PCL	PCL6	Y
PCL Laser	Tally Laser	Tally T9408 PCL	PCL6	Y
PCL Laser	Xerox Laser	Xerox DocuColor 12 PS3	PCL6	Y
PCL Laser	Xerox Laser	Xerox Document Centre 535 PCL6	PCL6	Y
PCL Laser	Xerox Laser	Xerox Document Centre 545 PCL6	PCL6	Y





Aplikację LG TV Remote można pobrać ze sklepu Google Play Store lub sklepu Apple App Store. Z aplikacji można korzystać we wszystkich telewizorach połączonych ze smartfonem.

- Ulubione programy telewizyjne można oglądać na swoim smartfonie. (Usługa jest obsługiwana jedynie przez niektóre modele).
- Można z łatwością wprowadzić swoje dane logowania do konta.
- Można dodawać w smartfonie kanały do ulubionych.
- Można też korzystać z takich funkcji, jak PREMIUM, My Apps czy SmartShare™ bezpośrednio w smartfonie.
- Można łatwiej wprowadzać tekst dzięki obsłudze przez aplikację funkcji wprowadzania tekstu. (Na niektórych ekranach ta funkcja nie jest dostępna).
- Telewizorem można sterować za pomocą panelu dotykowego w taki sam sposób jak kursorem pilota Magic.

- Aby sterować grą w telewizorze, wybierz opcję Game Pad w aplikacji LG TV Remote.
  - Dostępna jest klawiatura umożliwiająca sterowanie dekoderni i urządzeniami multimedialnymi. (Tylko niektóre modele i w przypadku spełnienia określonych warunków).
  - Podczas oglądania telewizji w smartfonie można przełączyć telewizor w tryb oszczędzania energii.
  - Istnieje możliwość zapisania zrzutu ekranowego przedstawiającego aktualnie wyświetlany obraz i udostępnienia go za pośrednictwem serwisów społecznościowych, takich jak Twitter czy Facebook.
-  Obsługiwane funkcje mogą się różnić w zależności od modelu telewizora i wersji aplikacji LG TV Remote.

## ❑ Korzystanie z przewodowej/bezprzewodowej myszy podłączanej za pomocą portu USB

Podłącz mysz do portu USB. Za pomocą myszy możesz przesuwać kursor po ekranie telewizora i wybierać menu.

Mysz	Pilot zdalnego sterowania Magic
Lewy przycisk	Przycisk OK pilota Magic
Kółko	Przycisk koła pilota Magic

- ✎ Prawy przycisk myszy i klawisze specjalne nie działają.
- ✎ Możliwość korzystania z bezprzewodowej myszy i klawiatury USB zależy od warunków komunikacji radiowej i odległości.

## ❑ Korzystanie z przewodowej/bezprzewodowej klawiatury

Podłącz klawiaturę do portu USB. Klawiatura umożliwia wprowadzanie tekstu podczas korzystania z funkcji wyszukiwania i Internetu.

- ✎ Funkcja wprowadzania tekstu za pomocą klawiatury nie jest obsługiwana przez niektóre ekrany.
- ✎ Zaleca się korzystanie z urządzeń, które zostały przetestowane pod kątem zgodności z telewizorami LG.  
LOGITECH K200, LOGITECH K400, MICROSOFT Comfort Curve 2000,  
MICROSOFT MS800 i LG Electronics ST-800
- ✎ Język można zmienić, naciskając przycisk zmiany języka (lub prawy przycisk Alt) na klawiaturze.

## ❑ Korzystanie z gamepadów

Podłącz gamepada do portu USB w telewizorze, jeśli gra wymaga korzystania z tego urządzenia.

- ✎ Zaleca się korzystanie z autoryzowanych gamepadów, które zostały przetestowane pod kątem zgodności z telewizorami LG.  
Logitech F310, Logitech F510, Logitech F710, Logitech Rumblepad 2 i Microsoft Xbox 360 Controller (przewodowy)

## SMART ⇒ Ustawienia → WSPARCIE → Aktual. oprogram.

Funkcja aktualizacji oprogramowania umożliwia sprawdzenie i pobranie najnowszej wersji oprogramowania.

Dostępność aktualizacji można także sprawdzić ręcznie.

Aktual. oprogram.	Wybierz ustawienie <b>Wł.</b> Jeżeli aktualizacja jest dostępna, zostanie wyświetlony komunikat o przeprowadzeniu aktualizacji.
Tryb automatycznej aktualizacji	Jeżeli aktualizacja jest dostępna, proces aktualizacji rozpocznie się automatycznie (nie zostanie wyświetlony żaden komunikat).
Sprawdź aktualizację	Sprawdzanie ostatniej zainstalowanej wersji aktualizacji. W przypadku dostępności nowej aktualizacji proces pobierania można przeprowadzić ręcznie.

- ✎ Po rozpoczęciu aktualizacji zostanie na krótko wyświetlone okno postępu aktualizacji.
- ✎ Najnowszą wersję można pobrać za pośrednictwem cyfrowego sygnału telewizyjnego lub za pośrednictwem Internetu.
- ✎ Zmiana programu podczas pobierania oprogramowania za pośrednictwem cyfrowego sygnału telewizyjnego powoduje przerwanie procesu pobierania. Powrót do wcześniejszego programu pozwala wznowić pobieranie.
- ✎ Niektóre funkcje wymagają aktualizacji oprogramowania do prawidłowego działania.
- ✎ [Dotyczy modeli na rynek fiński, szwedzki, duński i norweski]  
IW przypadku aktualizacji oprogramowania za pośrednictwem sygnału telewizyjnego zostanie wyświetlony monit o kontynuowaniu aktualizacji niezależnie od tego, czy Tryb automatycznej aktualizacji jest włączony.

W przypadku wystąpienia poniższych objawów należy wykonać czynności kontrolne opisane poniżej oraz dostosować ustawienia w sposób opisany poniżej. Możliwe, że nie doszło do awarii sprzętu.

**SMART  => Ustawienia -> WSPARCIE -> Test sygnału**

Wyświetla informacje dotyczące usługi oraz multipleksu. W przypadku wybrania opcji Sygnał naziemny i satelitarny lub Sygnał TV kablowej i satelitarnej test sygnału jest wyświetlany tylko w odniesieniu do źródła Antena lub Kablowa.

## Ogólne

Problem	Rozwiązanie
Niektóre kanały nie są wyświetlane.	<ul style="list-style-type: none"><li>• Dostosuj pozycję lub orientację anteny.</li><li>• Zapisz kanały w menu <b>Strojenie automatyczne</b> lub <b>Edycja programu</b>.</li></ul>
Po włączeniu telewizora występuje opóźnienie w wyświetleniu pełnego obrazu.	<ul style="list-style-type: none"><li>• To normalne zjawisko. Proces ten ma na celu usunięcie szumów, które mogą wystąpić podczas włączania telewizora.</li></ul>



## ❑ Obraz

**SMART** 🏠 ⇒ **Ustawienia** → **WSPARCIE** → **Test obrazu**

Sprawdź prawidłowość wyjściowego sygnału obrazu, zaczynając od polecenia Test obrazu.

Jeśli nie występują problemy z obrazem testowym, sprawdź podłączone urządzenia zewnętrzne i sygnał programu.

Problem	Rozwiązanie
Na ekranie są wyświetlane obrazy z poprzedniego kanału lub z innych kanałów albo irytujące linie.	<ul style="list-style-type: none"><li>• Spróbuj skierować antenę w kierunku stacji telewizyjnej lub wyszukaj w instrukcji obsługi wskazówki dotyczące prawidłowego podłączenia anteny.</li></ul>

Problem	Rozwiązanie
Na ekranie są wyświetlane przez krótki czas drgające poziome/pionowe linie i wzory przypominające sieć.	<ul style="list-style-type: none"><li>• Tego rodzaju problem może być spowodowany silnymi zakłóceniami elektronicznymi. Wyłącz inne urządzenia elektroniczne, takie jak telefony komórkowe, elektronarzędzia i inne małe urządzenia elektryczne.</li></ul>
Odtwarzanie obrazu zostaje zatrzymane lub przebiega nieprawidłowo podczas odbioru sygnału cyfrowego.	<ul style="list-style-type: none"><li>• Przyczyną takiego stanu rzeczy może być słaby sygnał lub niestabilny odbiór. Dostosuj orientację anteny i połączenia przewodów.</li><li>• Jeśli moc sygnału lub jego jakość jest niska w trybie <b>Strojenie ręczne</b>, skontaktuj się z nadawcą sygnału lub działem administracji, aby uzyskać informacje o przyczynie takiego stanu rzeczy.</li></ul>
Kanały cyfrowe nie są dostępne mimo podłączenia przewodu sygnałowego.	<ul style="list-style-type: none"><li>• Skontaktuj się z dostawcą usług sieci kablowej w sprawie abonamentu i/lub sygnału telewizyjnego. W przypadku niektórych abonamentów kanały cyfrowe mogą nie być obsługiwane.</li></ul>

Problem	Rozwiązanie
Obraz nie jest dostępny lub jest niewyraźny w przypadku podłączenia do źródła HDMI.	<ul style="list-style-type: none"><li>• Sprawdź specyfikację przewodu HDMI®. Należy korzystać wyłącznie z przewodów HDMI®. Inne przewody mogą powodować wyświetlanie rozjaśnionych lub przyciemnionych obrazów oraz nieprawidłowe wyświetlanie obrazu.</li><li>• Sprawdź, czy wszystkie przewody są prawidłowo podłączone. W przypadku nieprawidłowego podłączenia przewodów obraz może nie być wyświetlany prawidłowo.</li></ul>
Brak współpracy z podłączonym urządzeniem pamięci masowej USB.	<ul style="list-style-type: none"><li>• Sprawdź, czy używane urządzenie USB i przewód USB są w standardzie 2.0 lub wyższym.</li></ul>

## ☐ Dźwięk

### SMART ⇒ Ustawienia → WSPARCIE → Test dźwięku

Najpierw wybierz polecenie Test dźwięku, aby sprawdzić, czy dźwięk jest prawidłowo wyprowadzany.

Jeśli podczas testu dźwięk jest odtwarzany w zwykły sposób, sprawdź podłączone urządzenia zewnętrzne i sygnał programu.

Problem	Rozwiązanie
Obraz jest wyświetlany, ale brak dźwięku.	<ul style="list-style-type: none"><li>• Sprawdź inne kanały telewizyjne.</li><li>• Sprawdź, czy dla opcji TV Głośniki zostało wybrane ustawienie <b>Wł.</b></li></ul>
W przypadku odbioru sygnału analogowego sygnał stereofoniczny nie jest czysty lub dźwięk jest emitowany tylko z jednego głośnika.	<ul style="list-style-type: none"><li>• W obszarach słabszego odbioru sygnału (obszarach ze słabym lub niestabilnym sygnałem) oraz w przypadku, gdy funkcja Multi Audio nie działa w sposób stabilny, wybierz ustawienie <b>Mono</b> dla opcji <b>Multi Audio</b>.</li><li>• Dostosuj wartość ustawienia Balans, korzystając z przycisku nawigacji.</li></ul>

Problem	Rozwiązanie
Dźwięk z telewizora nie jest zsynchronizowany z ruchem ust lub odtwarzanie dźwięku jest od czasu do czasu przerywane.	<ul style="list-style-type: none"><li>• Jeśli dzieje się tak w przypadku wybranego kanału, powodem mogą być problemy z sygnałem telewizyjnym konkretnej stacji. Skontaktuj się z nadawcą telewizyjnym lub lokalnym operatorem sieci kablowej.</li></ul>
Po zmianie kanału zmienia się poziom głośności.	<ul style="list-style-type: none"><li>• Poziom głośności może różnić się w zależności od kanału.</li><li>• Wybierz dla opcji <b>Automatyczna głośność</b> ustawienie <b>Wł.</b></li></ul>

Problem	Rozwiązanie
<p>Na niektórych kanałach dźwięk nie jest odtwarzany lub jest odtwarzana tylko muzyka w tle (w przypadku programów przygotowanych dla widzów zagranicznych).</p>	<ul style="list-style-type: none"><li>• W menu Język wybierz kolejno <b>Język</b> → <b>Język audio</b>, aby wybrać odpowiedni język. W przypadku zmiany języka w menu <b>Multi Audio</b> po wyłączeniu urządzenia lub zmianie kanału zostaną przywrócone domyślne ustawienia konfiguracyjne.</li></ul>
<p>Brak dźwięku po podłączeniu do źródła HDMI/USB.</p>	<ul style="list-style-type: none"><li>• Sprawdź, czy używany przewód HDMI® jest przewodem High Speed HDMI®.</li><li>• Sprawdź, czy używane urządzenie USB i przewód USB są w standardzie 2.0 lub wyższym.</li><li>• Używaj tylko zwykłych plików muzycznych (w formacie *mp3).</li></ul>

## ❑ Problem z połączeniem z komputerem

Problem	Rozwiązanie
Obraz nie jest wyświetlany na ekranie po podłączeniu do komputera.	<ul style="list-style-type: none"><li>• Sprawdź, czy komputer i telewizor zostały prawidłowo połączone.</li><li>• Wyłącz i włącz telewizor za pomocą pilota.</li><li>• Wyłącz i ponownie uruchom komputer, gdy telewizor jest włączony.</li><li>• Sprawdź, czy została wybrana rozdzielczość odpowiednia dla sygnału wejściowego komputera.</li><li>• Aby korzystać z telewizora jako dodatkowego monitora, sprawdź, czy podłączony komputer lub laptop obsługują tryb dwóch monitorów.</li><li>• Odłącz i ponownie podłącz przewód HDMI.</li></ul>
Brak dźwięku po podłączeniu komputera za pośrednictwem przewodu HDMI.	<ul style="list-style-type: none"><li>• Skontaktuj się z producentem karty graficznej, aby sprawdzić, czy obsługuje ona sygnał wyjściowy audio HDMI. (Karty graficzne wyposażone w złącze DVI wymagają podłączenia osobnego przewodu dźwiękowego.)</li></ul>

Problem	Rozwiązanie
Po podłączeniu do komputera obraz na ekranie jest częściowo obcięty lub przesunięty w jedną stronę.	<ul style="list-style-type: none"><li data-bbox="433 211 1619 353">• Ustaw rozdzielczość, która zapewni obsługę sygnału wejściowego komputera. Jeśli po wykonaniu tej czynności problem będzie występował nadal, uruchom ponownie komputer.</li></ul>





## ❑ Problemy z ponownym odtwarzaniem filmów w menu Moje media.

Problem	Rozwiązanie
Pliki z listy filmów nie są wyświetlane.	<ul style="list-style-type: none"><li>• Sprawdź, czy plik z urządzenia pamięci masowej USB można odczytać w komputerze.</li><li>• Sprawdź, czy rozszerzenie pliku jest obsługiwane.</li></ul>
Wyświetlany jest komunikat o błędzie „Plik jest nieprawidłowy” lub obraz jest wyświetlany nieprawidłowo nawet w przypadku, gdy dźwięk jest odtwarzany prawidłowo.	<ul style="list-style-type: none"><li>• Sprawdź, czy plik jest normalnie odtwarzany w odtwarzaczu multimedialnym w komputerze. Sprawdź, czy plik nie jest uszkodzony.</li><li>• Sprawdź, czy rozdzielczość jest obsługiwana przez komputer.</li><li>• Sprawdź, czy kodek wideo/audio jest obsługiwany.</li><li>• Sprawdź, czy szybkość odtwarzania klatek jest obsługiwana.</li></ul>

Problem	Rozwiązanie
<p>Wyświetlany jest komunikat o błędzie „Nieobsługiwany format audio.” lub dźwięk jest odtwarzany nieprawidłowo nawet w przypadku, gdy obraz jest wyświetlany prawidłowo.</p>	<ul style="list-style-type: none"><li>• Sprawdź, czy plik jest normalnie odtwarzany w odtwarzaczu multimedialnym w komputerze. Sprawdź, czy plik nie jest uszkodzony.</li><li>• Sprawdź, czy dany kodek audio jest obsługiwany przez komputer.</li><li>• Sprawdź, czy dana przepływność jest obsługiwana.</li><li>• Sprawdź, czy dana częstotliwość próbkowania jest obsługiwana.</li></ul>

Problem	Rozwiązanie
Napisy nie są wyświetlane.	<ul style="list-style-type: none"><li>• Sprawdź, czy plik jest normalnie odtwarzany w odtwarzaczu multimedialnym w komputerze. Sprawdź, czy plik nie jest uszkodzony.</li><li>• Sprawdź, czy nazwa pliku wideo jest taka sama, jak nazwa pliku napisów.</li><li>• Sprawdź, czy plik wideo i plik napisów znajdują się w tym samym folderze.</li><li>• Sprawdź, czy format pliku napisów jest obsługiwany.</li><li>• Sprawdź, czy język napisów jest obsługiwany. Język napisów można sprawdzić, otwierając plik napisów w programie Notatnik.</li></ul>

 Telewizor użytkownika może różnić się od pokazanego na ilustracji.

 Informacje o zamawianiu usług serwisowych można uzyskać w menu telewizora.

**SMART**  ⇒ Ustawienia → WSPARCIE → Inform. o produkcie/usłudze

Product certified before February 15, 2013

Продукт, сертифицированный до 15  
февраля 2013 г.



BZ03

Product certified after February 15, 2013

Продукт, сертифицированный после 15  
февраля 2013 г.





ПІІ 'ЛГ Електронікс Україна', Україна, 01004, м. Київ, вул. Басейна, 4 (літера А),  
тел.: +38 (044) 201-43-50, факс: +38 (044) 201-43-73

### **Обмеження України на наявність небезпечних речовин**

Устаткування відповідає вимогам технічного регламенту щодо обмеженого використання небезпечних речовин в електричному і електронному обладнанні.

### **Ukraine Restriction of Hazardous Substances**

The equipment complies with requirements of the Technical Regulation, in terms of restrictions for the use of certain dangerous substances in electrical and electronic equipment.

☐ [English]

## EU Conformity Notice

**CE 0197** LG Electronics hereby declares that this product is in compliance with the following Directives.

R&TTE Directive 1999/5/EC

EMC Directive 2004/108/EC

LOW VOLTAGE Directive 2006/95/EC

The products described above comply with the essential requirements of the directives specified. This device is a 2.4 GHz wideband transmission system, intended for use in all EU member states and EFTA countries, except in France.

This device may not be used for setting up outdoor radio links in France and in some areas the RF output power may be limited to 10 mW EIRP in the frequency range of 2454 – 2483.5 MHz. For detailed information the end user should contact the national spectrum authority in France.

European representative:

LG Electronics Inc. Krijgsman 1, 1186 DM Amstelveen, The Netherlands

The product is designed for indoor use only.

CE Notified Body statement:

This is a Class B product. In a domestic environment, this product may cause radio interference, in which case the user may be required to take adequate measures.



## □ [Shqip]

### Deklarata e Konformitetit për BE-në

LG Electronics nëpërmjet kësaj deklaron se ky produkt është në përputhje me Direktivat e mëposhtme.

Direktivën R&TTE 1999/5/KE

Direktivën EMC 2004/108/KE

Direktivën për VOLTASHIN E ULËT 2006/95/KE

Produktet e përshkruara më lart përputhen me kërkesat thelbësore të direktivave të specifikuar.

Përfaqësuesi evropian:

LG Electronics Krijgsman 1, 1186 DM  
Amstelveen, Holandë

Vetëm për përdorim të brendshëm.

## □ [Bosanski]

### Napomena o usklađenosti sa propisima EU

LG Electronics ovim putem izjavljuje da je ovaj proizvod usklađen sa sljedećim direktivama:

Direktiva o radijskoj opremi i telekomunikacijskoj terminalnoj opremi 1999/5/EC

Direktiva o elektromagnetskoj kompatibilnosti 2004/108/EC

Direktiva o niskonaponskoj opremi 2006/95/EC

Opisani proizvodi usklađeni su sa ključnim zahtjevima navedenih direktiva.

Predstavnik za Europu:

LG Electronics Krijgsman 1, 1186 DM  
Amstelveen, Holandija

Samo za unutarnju upotrebu.

□ [Български]

**Бележка относно съответствие с нормите на ЕС**

С настоящото LG Electronics декларира, че този продукт съответства на следните директиви.

R&TTE директива 1999/5/EC

EMC директива 2004/108/EC

Директива за НИСКО НАПРЕЖЕНИЕ  
2006/95/EC

Описаният по-горе продукт съответства на основните изисквания на посочените директиви.

Европейски представител:

LG Electronics Krijgsman 1, 1186 DM  
Amstelveen, Нидерландия

За употреба само в закрити помещения.

□ [Česky]

**Prohlášení o shodě s legislativou EU**

Společnost LG Electronics tímto prohlašuje, že tento výrobek je ve shodě s následujícími směrnici.

Směrnice o radiokomunikačních a  
telekomunikačních koncových zařízeních  
1999/5/EC

Směrnice o elektromagnetické kompatibilitě  
2004/108/EC

Směrnice o nízkém napětí 2006/95/EC

Výše popisované produkty jsou v souladu se základními požadavky uvedených směrnic.

Zastoupení v Evropě:

LG Electronics Krijgsman 1, 1186 DM  
Amstelveen, Nizozemsko

Pouze pro vnitřní použití.

□ [Dansk]

## EU-overensstemmelseserklæring

LG Electronics erklærer hermed, at dette produkt overholder følgende direktiver.

R&TTE-direktiv 1999/5/EC

EMC-direktiv 2004/108/EC

LOW VOLTAGE-direktiv 2006/95/EC

De produkter, der er beskrevet ovenfor, overholder de vigtigste krav i de angivne direktiver.

Europæisk repræsentant:

LG Electronics Krijgsman 1, 1186 DM  
Amstelveen, Holland

Kun til indendørs brug.

□ [Nederlands]

## Conformiteitsverklaring (EU)

LG verklaart hierbij dat dit product voldoet aan de volgende richtlijnen.

R&TTE-richtlijn 1999/5/EC

EMC-richtlijn 2004/108/EC

Laagspanningsrichtlijn 2006/95/EC

De hierboven genoemde producten voldoen aan de essentiële voorwaarden van de gespecificeerde richtlijnen.

Europees hoofdkantoor:

LG Electronics Inc. Krijgsman 1, 1186 DM  
Amstelveen, Nederland

Alleen voor gebruik binnen.

□ [Eesti]

## EÜ vastavuskinnitus

Käesolevaga kinnitab LG Electronics, et see toode ühildub järg-miste direktiividega.

Raadioseadmete ja telekommunikatsioonivõrgu lõppseadmete direktiiv 1999/5/EÜ

Elektromagnetilise ühilduvuse direktiiv 2004/108/EÜ

MADALPINGESEADMETE direktiiv 2006/95/EÜ

Eelnimetatud tooted vastavad märgitud direktiivide oluliste nõuetele.

Euroopa esindus:

LG Electronics Krijgsman 1, 1186 DM  
Amstelveen, Holland

Kasutada ainult siseruumides.

□ [Suomi]

## EU-vaatimustenmukaisuusilmoitus

LG Electronics vakuuttaa täten, että tämä tuote on seuraavien direktiivien mukainen.

R&TTE-direktiivi 1999/5/EC

EMC-direktiivi 2004/108/EC

LOW VOLTAGE -direktiivi 2006/95/EC

Edellä mainitut tuotteet ovat eriteltyjen direktiivien oleellisten vaatimusten mukaisia.

Edustaja Euroopassa:

LG Electronics Krijgsman 1, 1186 DM  
Amstelveen, Alankomaat

Vain sisäkäyttöön.

## □ [Français]

### Notice de conformité UE

LG Electronics atteste que ces produits est en conformité avec les Directives suivantes.

Directive 1999/5/CE des R&TTE

Directive 2004/108/CE EMC

Directive 2006/95/CE des appareils basse tension

Les produits décrits ci-dessus sont en conformité avec les exigences essentiels des directives spécifiées.

Représentant en Europe :

LG Electronics Inc. Krijgsman 1, 1186 DM  
Amstelveen, Pays-Bas

Usage intérieur uniquement.

## □ [Deutsch]

### EU-Konformitätserklärung

LG Electronics erklärt hiermit, dass dieses Produkt den folgenden Richtlinien entspricht:

R&TTE-Richtlinie 1999/5/EC

EMC-Richtlinie 2004/108/EC

Niederspannungsrichtlinie 2006/95/EC

Die oben beschriebenen Produkte entsprechen den grundlegenden Anforderungen der angegebenen Richtlinien.

Vertreter für Europa:

LG Electronics Inc. Krijgsman 1, 1186 DM  
Amstelveen, Niederlande

Nur zur Verwendung in Innenräumen.

□ [ΕΛΛΗΝΙΚΑ]

Δήλωση συμμόρφωσης E.E.

Η LG Electronics δηλώνει ότι το παρόν προϊόν συμμορφώνεται με τις εξής Οδηγίες:

Οδηγία 1999/5/EK περί Ραδιοεξοπλισμού και Τηλεπικοινωνιακού Τερματικού Εξοπλισμού (R&TTE)

Οδηγία 2004/108/EK περί Ηλεκτρομαγνητικής Συμβατότητας  
Οδηγία 2006/95/EK περί Χαμηλής Τάσης

Τα παραπάνω προϊόντα συμμορφώνονται με τις ουσιώδεις απαιτήσεις των ανωτέρω οδηγιών.

Ευρωπαϊκός αντιπρόσωπος:  
LG Electronics Krijgsman 1, 1186 DM  
Amstelveen, Ολλανδία

Μόνο για εσωτερική χρήση.

□ [Magyar]

EU megfelelőségi nyilatkozat

Az LG Electronics ezúton kijelenti, hogy a termék megfelel a következő irányelvek előírásainak:

1999/5/EK R&TTE irányelv  
2004/108/EK EMC irányelv  
2006/95/EK KISFESZÜLT SÉGŰ irányelv

A fentiekben bemutatott termékek teljesítik a megadott irányelvek alapvető előírásait.

Európai képviselő:  
LG Electronics Krijgsman 1, 1186 DM  
Amstelveen, Hollandia

Csak beltéri használatra.

□ [Italiano]

**Avviso di conformità EU**

LG dichiara che questo prodotto è conforme alle seguenti direttive.

Direttiva R&TTE 1999/5/CE

Direttiva EMC 2004/108/CE

Direttiva BASSA TENSIONE 2006/95/CE

I prodotti descritti sopra sono conformi ai requisiti essenziali delle direttive specificate.

Rappresentante europeo:

LG Electronics Inc. Krijgsman 1, 1186 DM  
Amstelveen, Paesi Bassi

Solo per uso interno.

□ [Қазақша]

**ЕО сәйкестік туралы ескертуі**

LG Electronics осы құжат арқылы бұл құрылғының мына директиваларға сай екенін мәлімдейді.

Радио және телекоммуникациялық жабдықтардың 1999/5/ЕС директивасы 2004/108/ЕС электромагниттік

үйлесімділік директивасы  
Төмен кернеулі жабдықтардың 2006/95/ЕС директивасы

Жоғарыда сипатталған өнімдер көрсетілген директивалардың негізгі талаптарына сай келеді.

Еуропадағы өкілдік:

LG Electronics Krijgsman 1, 1186 DM  
Amstelveen, Нидерланд

Тек ғимарат ішінде қолдануға арналған.

□ [Latviešu]

**Paziņojums par atbilstību ES direktīvām**

LG Electronics ar šo paziņo, ka šis izstrādājums atbilst turpmāk minētajām direktīvām.

R&TTE direktīva 1999/5/EK

Elektromagnētiskās savietojamības direktīva 2004/108/EK

Direktīva par zemspriegumu 2006/95/EK

Iepriekš aprakstītie izstrādājumi atbilst norādīto direktīvu būtiskajām prasībām.

Pārstāvniecība Eiropā:

LG Electronics Krijgsman 1, 1186 DM  
Amstelveen, Nīderlande

Tikai lietošanai telpās.

□ [Lietuvių k.]

**EB atitikties deklaracija**

„LG Electronics“ pareiškia, kad šis produktas atitinka tokias direktyvas.

R&TTE direktyvą 1999/5/EB

EMS direktyvą 2004/108/EB

Žemos įtampos direktyvą 2006/95/EB

Aukščiau įvardinti produktai atitinka nurodytų direktyvų esminius reikalavimus.

Atstovas Europoje:

LG Electronics Krijgsman 1, 1186 DM  
Amstelveen, Nyderlandai

Naudoti tik patalpose.



## □ [Македонски]

### Известување за усогласеност со ЕУ

LG Electronics јавно изјавува дека овој производ е во согласност со следните директиви.

R&TTE директива 1999/5/EC

EMC директива 2004/108/EC

Директива за НИЗОК НАПОН 2006/95/EC

Производите опишани погоре ги исполнуваат основните услови од посочените директиви.

Европски претставник:

LG Electronics Krijgsman 1, 1186 DM

Amstelveen, Холандија

За употреба само во затворени простории.

## □ [Norsk]

### Samsvarsmerknad for EU

LG Electronics erklærer herved at dette produktet er i henhold til de følgende direktivene.

R&TTE-direktiv 1999/5/EC

EMC-direktiv 2004/108/EC

Lavspenningsdirektiv 2006/95/EC

Produktene som beskrives ovenfor, overholder kravene i de angitte direktivene.

Europeisk representant:

LG Electronics Krijgsman 1, 1186 DM

Amstelveen, Nederland

Bare til innendørs bruk.

## □ [Polski]

### Deklaracja zgodności z normami UE

Firma LG Electronics niniejszym zaświadcza, że ten produkt spełnia wymagania poniższych dyrektyw.

Dyrektywa 1999/5/WE w sprawie urządzeń radiowych i końcowych urządzeń telekomunikacyjnych

Dyrektywa 2004/108/WE dotycząca kompatybilności elektromagnetycznej

Dyrektywa 2006/95/WE dotycząca sprzętu elektrycznego przeznaczonego do stosowania w określonych granicach napięcia

Powyżej wymienione produkty spełniają zasadnicze wymagania wymienionych dyrektyw.

Przedstawiciel na Europę:  
LG Electronics Krijgsman 1, 1186 DM  
Amstelveen, Holandia

Tylko do użytku wewnątrz pomieszczeń.

## □ [Português]

### Aviso de conformidade da UE

A LG Electronics declara por este meio que este produto está em conformidade com as seguintes Directivas.

Directiva R&TTE 1999/5/CE

Directiva relativa à compatibilidade electromagnética 2004/108/CE

Directiva para equipamentos de BAIXA TENSÃO 2006/95/CE

Os produtos acima descritos estão em conformidade com os requisitos essenciais das directivas especificadas.

Representante europeu:  
LG Electronics Inc. Krijgsman 1, 1186 DM  
Amstelveen, Holanda

Apenas para uso em espaços interiores.

## □ [Română]

### Declarație de conformitate UE

Prin prezenta, LG Electronics declară că acest produs este conform cu următoarele Directive.

Directiva R&TTE 1999/5/CE

Directiva EMC 2004/108/CE

Directiva pentru tensiune joasă 2006/95/CE

Produsul descris mai sus este conform cu cerințele esențiale ale directivelor specificate.

Reprezentant european:

LG Electronics Krijgsman 1, 1186 DM  
Amstelveen, Olanda

Doar pentru utilizare în interior.

## □ [Русский]

### Уведомление о соответствии нормам ЕС

Компания LG Electronics настоящим заявляет о том, что данное изделие соответствует следующим директивам.

Директива R&TTE 1999/5/EC

Директива EMC 2004/108/EC

Директива LOW VOLTAGE 2006/95/EC

Описанные выше изделия соответствуют основным требованиям указанных директив.

Представительство в Европе:

LG Electronics Krijgsman 1, 1186 DM  
Amstelveen, Нидерланды

Только для использования в помещении.

□ [Srpski]

## Napomena o usklađenosti sa standardima

LG Electronics ovim izjavljuje da je ovaj proizvod usklađen sa sledećim direktivama:

R&TTE direktiva 1999/5/EC

EMC direktiva 2004/108/EC

NISKONAPONSKA direktiva 2006/95/EC

Prethodno opisani proizvodi usklađeni su s osnovnim zahtevima iz navedenih direktiva.

Evropski predstavnik:

LG Electronics Krijgsman 1, 1186 DM

Amstelveen, Holandija

Koristite samo u zatvorenom prostoru.

□ [Hrvatski]

## Napomena o sukladnosti s EU standardima

LG Electronics ovim putem izjavljuje da je ovaj proizvod sukladan sljedećim Direktivama.

R&TTE direktiva 1999/5/EC

R&EMC direktiva 2004/108/EC

Direktiva o niskonaponskim uređajima 2006/95/EC

Gore opisan proizvod sukladan je osnovnim zahtjevima navedenih direktiva.

Zastupnik za Europu:

LG Electronics Krijgsman 1, 1186 DM

Amstelveen, Nizozemska

Korištenje isključivo u zatvorenom prostoru.

## □ [Slovenčina]

### Vyhlasenie o zhode pre oblast' EÚ

Spoločnosť LG Electronics týmto vyhlasuje, že tento výrobok dosahuje súlad s nasledujúcimi smernicami.

Smernica R&TTE 1999/5/ES

Smernica EMC 2004/108/ES

Smernica o slaboprúde 2006/95/ES

Vyššie popísané výrobky vyhovujú základným požiadavkám uvedených smerníc.

Európske zastupiteľstvo:

LG Electronics Krijgsman 1, 1186 DM

Amstelveen, Holandsko

Len na použitie v interiéri.

## □ [Slovenščina]

### Izjava o skladnosti EU

LG Electronics izjavlja, da je ta izdelek v skladu z naslednjimi direktivami.

Direktiva 1999/5/ES o radijski opremi in telekomunikacijski terminalski opremi ter medsebojnem priznavanju skladnosti te opreme

Direktiva 2004/108/ES o elektromagnetni združljivosti

Direktiva 2006/95/ES o nizki napetosti

Zgoraj opisani izdelki izpolnjujejo bistvene zahteve navedenih direktiv.

Evropski zastopnik:

LG Electronics Krijgsman 1, 1186 DM

Amstelveen, Nizozemska

Samo za uporabo v zaprtih prostorih.

□ [Español]

## Aviso de conformidad con la UE

Por la presente, LG Electronics declara que este producto cumple con las siguientes directivas.

Directiva sobre equipos radioeléctricos y equipos terminales de telecomunicación 1999/5/CE

Directiva sobre compatibilidad electromagnética 2004/108/CE

Directiva sobre baja tensión 2006/95/CE

Los productos descritos anteriormente cumplen con los requisitos esenciales de las directivas especificadas.

Representante europeo:

LG Electronics Inc. Krijgsman 1, 1186 DM  
Amstelveen, Países Bajos

Sólo para uso en interiores.

□ [Svenska]

## Meddelande om EU-regelefterlevnad

LG Electronics intygar härmed att den här produkten uppfyller följande gällande direktiv:

R&TTE-direktivet 1999/5/EG

EMC-direktivet 2004/108/EG

Lågspänningsdirektivet 2006/95/EG

Ovan nämnda produkter stämmer överens med de grundläggande kraven som anges i direktiven.

Europeisk representant:

LG Electronics Krijgsman 1, 1186 DM  
Amstelveen, Nederländerna

Används endast inomhus.

## □ [Türkçe]

### AB Uygunluk Bildirimi

LG Electronics, burada bu ürünün aşağıdaki Direktifler ile uyumlu olduğunu beyan eder.

R&TTE Direktifi 1999/5/EC

EMC Direktifi 2004/108/EC

DÜŞÜK VOLTAJ Direktifi 2006/95/EC

Yukarıda anlatılan ürünler, belirtilen direktiflerin gereklilikleri ile uyumludur.

Avrupa temsilciliği :

LG Electronics Krijgsman 1, 1186 DM  
Amstelveen, Hollanda

Sadece kapalı alanda kullanım.

## □ [Українська]

### Підтвердження відповідності стандартам ЄС

Ця компанія LG Electronics підтверджує відповідність цього продукту вимогам директив, що перелічені нижче.

Директива R&TTE, 1999/5/EC

Директива EMC, 2004/108/EC

Директива НИЗЬКОЇ НАПРУГИ, 2006/95/EC

Описані вище продукти відповідають основним вимогам вказаних директив.

Уповноважена особа у Європі:

LG Electronics Krijgsman 1, 1186 DM  
Amstelveen, Нідерланди

Призначено лише для використання в приміщенні.

## Information for recycling (take-back offer)

This product may contain parts which could be hazardous to the environment.

It is important that this product be recycled after use.

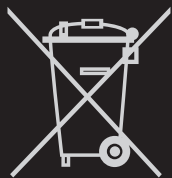
LGE handles all waste products through an environmentally acceptable recycling method. There are several take-back and recycling systems currently in operation worldwide.

Many parts will be reused and recycled, while harmful substances and heavy metals are treated by an environmentally friendly method. If you want to find out more information about our recycling program, please contact your local LG vendor or a corporate representative of LG. and Information of Regional Take back Schemes can be found at :

<http://www.lg.com/global/sustainability/environment/take-back-recycling.jsp>



## ❑ Disposal of waste batteries (applicable in the European Union and other European countries with separate collection systems)



This symbol on the battery or on the packaging indicates that the battery provided with this product shall not be treated as household waste.

By ensuring these batteries are disposed of correctly, you will help prevent potentially negative consequences for the

environment and human health which could otherwise be caused by inappropriate waste handling of the battery. The recycling of the materials will help to conserve natural resources.

In case of products that for safety, performance or data integrity reasons require a permanent connection with an incorporated battery, this battery should be replaced by qualified service staff only.

To ensure that the battery will be treated properly, hand over the product at end-of-life to the applicable collection point for the recycling of electrical and electronic equipment.

For all other batteries, please view the section on how to remove the battery from the product safely. Hand the battery over to the applicable collection point for the recycling of waste batteries.

For more detailed information about recycling of this product or battery, please contact your local authority, your household waste disposal service or the shop where you purchased the product.

## ❏ Energy Saving

Energy efficiency cuts energy consumption and thus saves money by reducing electricity bills.

The following indications allow to reduce power consumption when the television is not being watched:

- turning the television off at its mains supply, or un-plugging it, will cut energy use to zero for all televisions, and is recommended when the television is not being used for a long time, e.g. when on holiday,
- putting the television into standby mode, will reduce energy consumption, but will still draw some power,
- reducing the brightness of the screen will reduce energy use.