



Guía del Usuario

Es una 「Guía del usuario」 instalada en la TV.

El contenido de esta guía puede cambiar sin previo aviso para mejorar la calidad.

❑ Para ver la información del programa

Muestra información sobre el programa que se está viendo, la hora actual, etc.

- 1 Mueva el puntero del mando a distancia Mágico hacia la parte superior de la pantalla de la TV.
- 2 Haga clic en el área activada del visor de canales.
- 3 Los detalles de programación se mostrarán en la parte inferior de la pantalla de la TV.

✎ La imagen visualizada puede diferir de su TV.

The image shows a TV screen interface with several callouts pointing to specific elements:

- Nombre Prog.:** Points to the top bar showing "26-1 NBC HD Adventure in Bally Island".
- Información detallada del programa (para emisión digital):** Points to the main program details box, which includes:
 - Channel: National Geographic Channel HD
 - Program Title: **28** -1 Power of Wild Life 'The Amazon Hero: Lion'
 - Time: PM 4 : 28 - PM 4 : 43
 - Date and Time: J. 12 APR. 09:40
 - Text: "There are some legends in the Amazon forests that we cannot even imagine. They have these enormous power of haling women and hunting for their own goodies. They never pay attention to real people from the city and they only have their own way of living. Maybe it's th next paradise."
 - Navigation buttons: "Arriba" (red) and "Abajo" (green).
- Hora actual:** Points to the date and time "J. 12 APR. 09:40" in the top right corner.

❑ Para ajustar los programas favoritos

SMART  ⇒ **Config.** → **CONFIGURAR** → **Editar programa**

- 1 Vaya al programa deseado y pulse el botón **rueda(OK)**. Se selecciona el programa.
- 2 Pulse **Establecer como favorito**.
- 3 Seleccione el Grupo de Pr. favoritos
- 4 Seleccione **ACEPTAR**. Se ajusta el favorito.

❑ Para usar Favorito

SMART  ⇒ **Prg. Recientes**

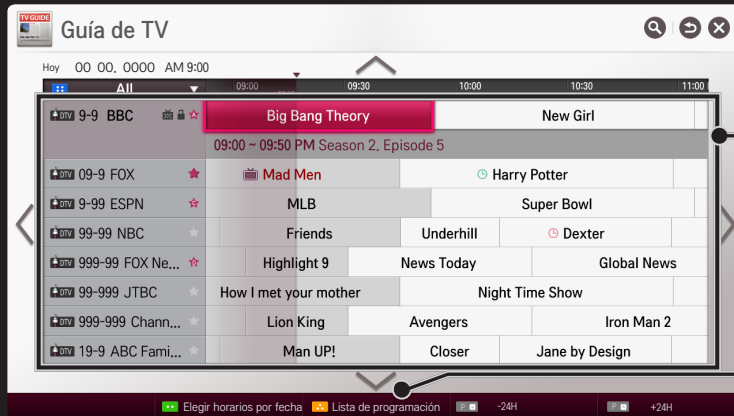
Aparecerá la lista de programas. Permite seleccionar el programa favorito predefinido que desea de la A a la D de la Lista Favoritos.

SMART ⇒ Guía de TV

[solo en modo digital]

Muestra información acerca de los programas y de su hora de emisión. Muestra información de lo que está viendo y programa la visualización/grabación.

(La imagen que se muestra puede diferir de la de su TV).



Pulse el botón **rueda(OK)** después de desplazarse al programa que elija para verlo o grabarlo.




Tras mostrar la lista de programación, permite modificar y borrar.

Permite reservar la programación seleccionado la fecha, la hora y el programa. Repite la reserva programada.

❑ Configuración automática de programas

SMART  ⇒ **Config.** → **CONFIGURAR** → **Sintonización auto**

Sintoniza automáticamente todos los programas.

- 1 Selecciona el país en el que se utiliza la TV. La configuración de programa cambia según el país elegido.
 - 2 Iniciar **Sintonización auto**.
 - 3 Seleccione la fuente de entrada que prefiera.
 - 4 Para configurar Sintonización auto, siga las instrucciones en pantalla.
-  Si la fuente de entrada no está conectada correctamente, el registro del programa no funcionará.
 -  **Sintonización auto** solo localiza programas que se estén emitiendo.
 -  Si **Bloqueo de sistema** se ha conectado, aparecerá una ventana que le pedirá la contraseña.

□ Opción Configuración cable DTV

La búsqueda de programas con la función COMPLETA puede durar bastante tiempo.

Para buscar todos los programas disponibles rápida y correctamente son necesarios los siguientes valores. Los valores usados normalmente se incluyen como "predeterminados".

Frecuencia	Introduzca una frecuencia definida por el usuario.
Symbol rate	Velocidad a la que un dispositivo, como un módem, envía símbolos a un programa.
Modulación	Carga de señales de audio o vídeo en el operador.
ID de red	Identificador único asignado a cada usuario.
Frecuencia de inicio	Introduzca un rango de frecuencias de inicio definido por el usuario.
Frecuencia de finalización	Introduzca un rango de frecuencias de finalización definido por el usuario.

□ Opción Config. del satélite

Satélite	Permite seleccionar el satélite que desee.
Frec. LNB	[En función del país] Seleccione un valor entre 9750/10600, 9750/10750, 9750, 10600,10750, 5150, MDU1, MDU2, MDU3, MDU4, MDU5. Si selecciona 9750/10600, 9750/10750 (MHz), 22KHz Tone está desactivado. Si no encuentra el valor de frecuencia LNB en la lista, seleccione Usuario e introduzca la frecuencia manualmente.
Transpondedor	Seleccione el transpondedor que desea para sintonizar.
22KHz Tone	Cuando utilice el conmutador 22KHz Tone , seleccione A o B. Si utiliza 22KHz Tone , Unicable y Tipo de motor están desactivados.

Pot. LNB	Para activar la fuente de alimentación de LNB, seleccione Conex . Si selecciona Descon , Tipo de motor está desactivado.
DiSEqC	Cuando utilice DiSEqC, seleccione una opción entre A~D/ ToneA~B. Si utiliza DiSEqC , Unicable y Tipo de motor están desactivados.
Configuración de Unicable	Seleccione Conex para utilizar Unicable y configure Unicable en el menú Configuración de Unicable . Cuando Unicable está activado, 22KHz Tone , DiSEqC y Tipo de motor están desactivados.
Tipo de motor	Seleccione Tipo de motor para utilizar Motor y defínalo en el menú Config. de motor . Cuando Motor está activado, 22KHz Tone , DiSEqC y Unicable están desactivados.

- ✎ Si configura otros satélites, debe añadir un transpondedor mediante la sintonización manual.
- ✎ Si selecciona 22KHz Tone y DiSEqC, debe conectarlos en la misma posición, tal y como se muestra en la visualización en pantalla.
- ✎ Si elimina un satélite, todos los programas almacenados en dicho satélite quedarán eliminados.

□ Opción Config. del motor

- DiSEqC 1.2: controla el motor para cambiar la posición de la antena parabólica.

Orientación	Permite seleccionar la dirección en la que desea mover el motor.
Modo Disp.	Hay dos modos disponibles: Paso y Continuo. <ul style="list-style-type: none">• Paso: el motor se mueve en función del valor introducido (de 1 a 128).• Continuo: el motor se mueve de forma continua hasta que se pulsa "Parar".
Prueba de TP	Permite seleccionar la prueba de TP que desea sintonizar.

Conf. límite	<p>Permite definir el movimiento del motor de este a oeste para que el motor se mueva dentro del rango de ajuste de dirección.</p> <ul style="list-style-type: none">• Conex: permite limitar el movimiento a la dirección actual si selecciona Oeste/Este.• Descon: permite cancelar el límite definido.
Ir a Cero	Permite mover el motor a cero.
Guardar	Permite guardar la dirección actual del motor.

- **USALS:** indique su ubicación actual (longitud/latitud).

❑ Configuración cable DTV

SMART  ⇒ Config. → CONFIGURAR → Configuración cable DTV

[Si el modo de programa está establecido en Cable]

Operador del servicio	Defina Operador del servicio . Al cambiar Operador del servicio , los programas existentes almacenados se eliminan y se ejecuta Sintonización auto.
Actual. automática de canal	<ul style="list-style-type: none">• Conex: se puede actualizar información para todos los programas que admitan esta función, incluido el programa que se esté viendo en ese momento.• Descon: se puede actualizar información del programa que se esté viendo en ese momento.

- ✎ El rango que puede seleccionar un usuario en el menú Operador del servicio depende del número de operadores de servicio existentes en cada país.
- ✎ Si el número de operadores de servicio compatibles en cada país es 1, la función correspondiente queda desactivada.
- ✎ No podrá seleccionar Configuración cable DTV cuando el operador del servicio sea “Ziggo” .

❑ Config. del satélite

SMART  ⇒ Config. → CONFIGURAR → Config. del satélite

[Si el modo de programa está establecido en Satélite]

Permite añadir, eliminar o configurar el satélite deseado.

❑ Actualiz. lista progr. Tivu

SMART  ⇒ **Config.** → **CONFIGURAR** → **Actualiz. lista progr. Tivu**

[Solo para Italia]

[Si el modo de programa está establecido en Satélite]

Se actualiza la información de la lista de programas que ha cambiado en función de las condiciones y el satélite de emisión de cada país.

Se actualiza la lista de programas cuando se apaga la TV. Es posible que la lista de programas cambie tras las actualizaciones. Si no lo desea así, seleccione Descon.


❑ Actualización de lista de programas

SMART  ⇒ Config. → CONFIGURAR → Actualiz. Lista Progr.

[Si el modo de programa está establecido en Satélite]

Se actualiza la información de la lista de programas que ha cambiado en función de las condiciones y el satélite de emisión de cada país.

Se actualiza la lista de programas cuando se apaga la TV. Es posible que la lista de programas cambie tras las actualizaciones. Si no lo desea así, seleccione Descon.

 En el caso de Austria, Rep. Checa, Francia, Eslovaquia, España, Turquía, Noruega, Suecia, Finlandia, Dinamarca, Alemania, Polonia y Rusia, esta función es compatible cuando el Operador del servicio está configurado en Ninguno.


❑ Programa regional

SMART  ⇒ Config. → CONFIGURAR → Programa Regional

[Solo para Austria]

[Si el modo de programa está establecido en Satélite]

Se configura una difusión regional y se puede ver a una hora determinada.


 Para configurar el Operador de servicio del satélite, AKTIV debe haberse seleccionado.

❑ Edición de transpondedor

SMART  ⇒ Config. → CONFIGURAR → Editar transpondedor

[Si el modo de programa está establecido en Satélite]

Puede añadir/modificar/eliminar un transpondedor.

-  Si País está definido en Rusia, pulse el botón Registrar como TP domést. de la pantalla para definir el Transpondedor deseado en Uso en casa.
[En Rusia, SO satélite está establecido en NTV-PLUS y Tricolor TV]

❑ Para utilizar la sintonización manual

SMART  ⇒ **Config.** → **CONFIGURAR** → **Sintonización manual**

Ajusta los programas manualmente y almacena los resultados.

Cuando se trata de difusión digital, puede comprobar la intensidad y calidad de señal.

 También puede ajustar la Frecuencia(kHz) y Ancho de banda.

❑ Para editar programas



SMART  ⇒ **Config.** → **CONFIGURAR** → **Editar programa**


Edita los programas almacenados.

Permite realizar las siguientes acciones sobre el programa seleccionado:
establecer como favorito, bloquear/desbloquear y saltar el programa, entre otras.

SMART => Config. → CONFIGURAR → Modo Prog.

Esta función le permite ver un programa sintonizado en Antena, Cable, Satélite o CAM Mode (Modo de módulo de acceso condicional).

-  Solo puede ver los programas en el modo seleccionado.
-  El menú de módulo de acceso condicional solo está disponible cuando CAM Mode (Modo de módulo de acceso condicional) está activado. El nombre del menú puede variar en función del tipo de módulo de acceso condicional.


1**2****3** (Mando a distancia Mágico) ⇒  (mando a distancia de la pantalla)

(o pulse el botón **TEXT**).

[En función del país]

Teletexto es un servicio gratuito proporcionado por el canal de televisión que ofrece información basada en texto sobre programas de televisión, noticias y meteorología.

El decodificador de esta TV admite los sistemas de teletexto SIMPLE, TOP y FASTEXT.




Botón de color	Para seleccionar la página anterior o siguiente.
Botón numérico	Permite introducir el número de página a la que desplazarse.
	Para seleccionar la página anterior o siguiente.



❑ Funciones de teletexto especiales


1 2 3 (Mando a distancia Mágico) ⇒ **T.OPT** (mando a distancia de la pantalla)

(o pulse el botón **T. OPT**).

Seleccione el menú **Opción de texto**.

 Índice	Permite seleccionar la página de índice.
 Hora	Cuando vea un programa de TV, seleccione este menú para visualizar la hora en la esquina superior derecha de la pantalla.
 Retener	Detiene el cambio de página automático que se produce cuando una página de teletexto está compuesta por 2 o más subpáginas.

 Mostrar	Seleccione este menú para visualizar la información oculta, como soluciones de adivinanzas o puzzles.
 Actualizar	Muestra la imagen de TV en pantalla mientras se espera la página de teletexto nueva.
Idioma	[solo en modo digital] Permite ajustar el idioma del teletexto.



1 2 3 (Mando a distancia Mágico) →  (mando a distancia de la pantalla)

(o pulse el botón **TEXT**).


[Solo en Reino Unido e Irlanda]

La TV proporciona acceso a un sistema de teletexto digital que presenta enormes mejoras en la presentación del texto y los gráficos frente al sistema de teletexto analógico tradicional. Se puede acceder al teletexto digital mediante servicios especiales de teletexto digital y servicios específicos que emiten teletexto digital.

□ Teletexto dentro del servicio digital

- 1 Pulse los botones numéricos o el botón **P**  para seleccionar un servicio concreto que emita teletexto digital.
- 2 Siga las indicaciones del teletexto digital y navegue por las páginas pulsando los botones **123** (Mando a distancia Mágico), **TEXT**, navegación, rojo, verde, amarillo, azul o los botones numéricos, etc.
- 3 Pulse los botones numéricos o el botón **P**  para utilizar un servicio de teletexto digital distinto.

□ Teletexto en el servicio digital

- 1 Pulse los botones numéricos o el botón **P**  para seleccionar un servicio concreto que emita teletexto digital.
- 2 Pulse el botón **TEXT** o los botones de colores para navegar por el teletexto.
- 3 Siga las indicaciones del teletexto digital y navegue por las páginas pulsando los botones **123** (Mando a distancia Mágico), navegación, rojo, verde, amarillo, azul o los botones numéricos, etc.
- 4 Pulse **TEXT** o los botones de colores para desactivar el teletexto digital y volver al modo de TV.

❑ Para ajustar el inicio automático de MHP

SMART  ⇒ **Config.** → **OPCIÓN** → **Inicio automático de MHP**

[En función del modelo] [Solo en Italia]

Esta función inicia automáticamente MHP, el servicio italiano de difusión de datos. Se utiliza en canales con señal MHP. La función de difusión de datos puede presentar problemas debido a la situación de la cadena.

 MHP no se encuentra disponible al utilizar Time Machine II .

□ ¿Qué es HbbTV?

[En función del modelo] [En función del país]

HbbTV (Hybrid Broadcast Broadband TV) sustituye los servicios existentes de teletexto analógico por un servicio de emisión de nueva generación interactivo basado en Web. Similar al texto digital y la EPG, HbbTV puede utilizarse para ofrecer una variedad de servicios además de contenido para emisiones estándar.

La funcionalidad y la calidad del servicio HbbTV pueden variar en función del proveedor de servicios de los canales.

Es posible que esta función no esté disponible en algunos países.

En Francia, el servicio HbbTV está disponible a través de la emisión terrestre.

En Alemania, está disponible a través de la emisión terrestre, por cable y satélite.

En España, el servicio HbbTV está disponible a través de la emisión terrestre.

El contenido y las aplicaciones dependen de la cadena emisora.

Para obtener más información acerca de HbbTV, visite www.hbbtv.org.

❑ Para utilizar HbbTV

SMART  ⇒ **Config.** → **OPCIÓN** → **HbbTV**

Establece HbbTV en Conex. Disfrute de una gran variedad de contenido con el servicio HbbTV.

- ✎ El servicio puede estar limitado cuando el dispositivo no está conectado a la red.
- ✎ Puede controlar la HbbTV mediante las teclas de dirección, así como realizar las funciones de señalar y hacer clic que no admite el mando a distancia Mágico.
- ✎ Si la **HbbTV** está establecida en **Conex**, la función Reconocimiento de movimiento no funciona.
- ✎ Si la **HbbTV** está establecida en **Conex**, la función Lápiz no funciona. (Sólo TV con Lápiz.)

SMART => Config. → OPCIÓN → Data Service

[En función del país]

Esta función permite a los usuarios elegir entre MHEG (teletexto digital) y Teletexto si ambos existen simultáneamente.

Si sólo existe uno de ellos, se habilitará MHEG o Teletexto independientemente de la opción que haya seleccionado.


SMART => Config. → CONFIGURAR → Información CI


- Esta función permite ver determinados servicios de abono (de pago).
- Si extrae el módulo de CI, no podrá ver este tipo de servicios de pago.
- Es posible que la función CI (interfaz común) no se pueda emplear, ya que esto depende de las condiciones de emisión de cada país.
- Con el módulo insertado en la ranura para CI sí se puede acceder al menú del módulo.
- Para adquirir un módulo y una tarjeta inteligente, póngase en contacto con el distribuidor.

- Si la TV se enciende tras insertar el módulo de CI, es posible que no se escuche el sonido. Esto puede deberse a una incompatibilidad con el módulo de CI y la tarjeta inteligente.
- Cuando utilice un módulo de acceso condicional (CAM), asegúrese de que cumpla todos los requisitos de DVB-CI o CI plus.
- Un proceso anómalo de módulo de acceso condicional (CAM) puede provocar una imagen de mala calidad.
- [En función del modelo] Si la TV no reproduce vídeo ni audio cuando se conecta CI+ CAM, póngase en contacto con el operador del servicio por satélite/cable/digital terrestre.

SMART ⇒ Config. → IMAGEN → Formato

Permite seleccionar el formato de la pantalla.

16:9	Cambia el tamaño de la imagen de modo que se ajuste al ancho de la pantalla.
Sólo escaneo	Muestra las imágenes de vídeo en su tamaño original sin eliminar partes de los bordes de la imagen.  En el modo DTV/HDMI/Componente (más de 720p), está disponible únicamente la opción Sólo escaneo .
Original	Cuando la TV reciba la señal de pantalla panorámica, cambiará automáticamente al formato de imagen de la emisión.

Ancho completo	<p>Cuando la TV reciba la señal de pantalla panorámica, le permitirá ajustar la imagen vertical y horizontalmente, en proporción lineal, para ajustarla a la pantalla.</p> <p>Los formatos de vídeo 4:3 y 14:9 son compatibles con la opción de pantalla completa sin distorsión a través de la entrada DTV.</p> <p> En el modo Analógico/DTV/AV/Euroconector, está disponible la visualización Ancho completo.</p>
4:3	<p>Cambia el tamaño de las imágenes al estándar anterior 4:3.</p>
14:9	<p>Podrá disfrutar del formato de imagen 14:9 o de cualquier programa de TV a través del modo 14:9. La pantalla 14:9 se visualizará igual que la 4:3, aunque se moverá hacia arriba y abajo.</p>
Zoom	<p>Cambia el formato de la imagen para adaptarlo al ancho de la pantalla. Las partes superior e inferior de la pantalla pueden aparecer cortadas.</p>
Zoom cine	<p>Seleccione Zoom cine cuando desee ampliar la imagen con la proporción correcta.</p>

✎ Durante la visualización de un dispositivo externo, los siguientes supuestos podrían resultar en imágenes quemadas:

- un vídeo con subtítulos fijos (como el nombre de la red)
- modo de formato 4:3 durante un periodo prolongado

Tenga precaución cuando utilice estas funciones.

✎ Los tamaños de imagen disponibles varían en función de la señal de entrada.

✎ Los formatos de pantalla en la entrada HDMI-PC disponibles son 4:3 y 16:9.

✎ [Para modelos compatibles con 2160p] Cuando se recibe una señal de 2160p o la resolución del PC esté configurada como 3840 x 2160, el Formato se fija en Sólo escaneo.

SMART => Config. → IMAGEN → Ahorro de energía

Ajusta la luminosidad de la pantalla para reducir el consumo eléctrico.

Descon	Desactiva el modo Ahorro de energía.
Mínimo / Medio / Máximo	Aplica el modo Ahorro de energía correspondiente.
Quitar imagen	Apaga la pantalla y reproduce únicamente el sonido. Para volver a encender la pantalla, pulse cualquier botón del mando a distancia excepto el botón de encendido.

SMART => Menú rápido → Modo AV

Permite ajustar la mejor calidad de imagen / audio optimizada para distintos modos AV.

Descon	Funciona con el valor ajustado en el menú Imagen / Sonido.
Cine	Permite optimizar los ajustes de imagen y audio para películas.
Juego	Permite optimizar los ajustes de imagen y audio para juegos.

❑ Para ajustar la imagen con Picture Wizard

SMART  ⇒ **Config.** → **IMAGEN** → **Picture Wizard II**

Utilice el mando a distancia y siga las instrucciones de Picture Wizard para calibrar y ajustar la pantalla y así obtener una calidad de imagen óptima, sin necesidad de costosos dispositivos de patrones ni ayuda de especialistas.

Siga las instrucciones para obtener la calidad de imagen óptima.

❑ Para seleccionar Modo de imagen

SMART  ⇒ Config. → IMAGEN → Modo de imagen




Selecciona el modo de imagen más apropiado para el entorno de visualización o el programa.

Vivos	Realza el contraste, la luminosidad y la definición para mostrar imágenes de la mejor calidad.
Estándar	Muestra imágenes en niveles estándar de contraste, iluminación y definición.
Eco/APS	[En función del país] La función de ahorro de energía cambia la configuración de la TV para reducir el consumo de energía.
Cine / Juego/ FOTO	Muestra la imagen óptima para películas, juegos y fotografías (imagen congelada).


 Para
expertos

Menú para ajustar la calidad de imagen que permite a expertos y aficionados disfrutar de la mejor visualización de TV. Este menú cuenta con la certificación ISF concedida para los expertos en la sintonización de imágenes. (El logotipo de ISF solo se puede utilizar en unidades de TV con certificación ISF).

ISFccc: Imaging Science Foundation Certified Calibration Control

-  El rango disponible de los modos de imagen puede diferir en función de la señal de entrada.
-   Para expertos se ha diseñado para profesionales de la sintonización de imágenes para controlar y ajustar con precisión una imagen específica. Con imágenes normales, es posible que los efectos no sean tan espectaculares

❑ Para ajustar con precisión el modo de imagen

SMART  ⇒ Config. → IMAGEN → Modo de imagen → Luz del panel / Contraste / Luminosidad / Definición / Color / Matiz / Temp color

Primero, seleccione el modo de imagen que prefiera.

Luz del panel	Ajusta la luminosidad de la pantalla al cambiar la luminosidad del panel PDP.
Contraste	Permite ajustar la diferencia entre las zonas luminosas y oscuras de la pantalla.
Luminosidad	Permite ajustar la luminosidad general de la pantalla.
Definición	Permite ajustar la definición de los bordes entre la luminosidad y la oscuridad.

Color	Permite ajustar los colores más oscuros o más luminosos de la pantalla.
Matiz	Permite ajustar el balance de color rojo/verde.
Temp color	Permite ajustar el tono general de los colores a caliente o frío.

- ✎ En función de la señal de entrada o de los ajustes de imagen, es posible que varíe el rango de elementos detallados para ajustar.

❑ Para ajustar los controles avanzados

SMART  ⇒ Config. → IMAGEN → Modo de imagen → Controles avanzados/ Control de Experto


Permite calibrar la pantalla para cada modo de imagen o ajustar la configuración para una pantalla especial.

Primero, seleccione el modo de imagen que prefiera.


Contraste Dinámico	Ajusta el contraste y el color al nivel óptimo según la luminosidad de la pantalla.
Color Dinámico	Permite ajustar los colores para obtener unos resultados con un aspecto más natural.

Color preferido	Color de carátula: el espectro del color de carátula se puede ajustar por separado para implementar el color de carátula definido por el usuario.
	Color del césped: el espectro de color natural (prados, colinas, etc.) se pueden ajustar por separado.
	Color del cielo: el color celeste se ajusta por separado.
Súper Resolución	Proporciona una imagen nítida porque mejora los detalles en las zonas donde la imagen está borrosa o no es clara.
GAMMA	Ajusta la curva de gradación según la salida de la señal de la imagen correspondiente con la señal de entrada.
Rango de color	Permite seleccionar el rango de colores que puede conseguirse.
Mejora de bordes	Muestra unos bordes de vídeo más claros y distintivos, y al mismo tiempo, más naturales.

Filtro de color	Filtra un espectro de un color específico en colores RGB para configurar la saturación y el tono del color con precisión.
Patrón para expertos	Patrones utilizados para un ajuste experto.
Balance de blancos	Permite ajustar el tono general de la pantalla como desee. En el modo Para expertos, se puede realizar un ajuste detallado mediante Método/Patrón, etc.
Sistema de administración de color	Esta es una función que utilizan los expertos cuando ajustan los colores mediante un patrón de seis colores (Rojo / Verde / Azul / Cian / Magenta / Amarillo) sin afectar a las otras áreas de color. Cuando se trata de imágenes normales, es posible que los ajustes no muestren cambios de color destacables.

 En función de la señal de entrada o de los ajustes de imagen, es posible que varíe el rango de elementos detallados para ajustar.

❑ Para ajustar opciones de imagen adicionales

SMART  ⇒ **Config.** → **IMAGEN** → **Modo de imagen** → **Opción de imagen**


Ajusta la configuración detallada para las imágenes.

Reducción de ruido	Reduce el ruido de la pantalla en el vídeo.
Reducción ruido MPEG	Reduce el ruido causado por la compresión del vídeo digital.
Nivel de oscuridad	Ajusta la luminosidad u oscuridad de la pantalla para adaptar el nivel de oscuridad de la imagen utilizando el grado de oscuridad (nivel de oscuridad) de la pantalla.
Modo Cine	Optimiza la pantalla para la reproducción de películas.

Eye Care	[En función del modelo] Ajusta la luminosidad de la pantalla para evitar los reflejos.
Motion Eye Care	[En función del modelo] Ahorra consumo de energía mediante el ajuste del brillo del movimiento de la imagen de la pantalla.

- ✎ En función de la señal de entrada o de los ajustes de imagen, es posible que varíe el rango de elementos detallados para ajustar.

❑ Para reajustar el Modo de imagen

SMART  ⇒ **Config.** → **IMAGEN** → **Modo de imagen** → **Reajuste imagen**

Permite reajustar los valores personalizados por el usuario.

Se reajusta cada modo de imagen. Seleccione el modo de imagen que desee reajustar.

SMART => Config. → IMAGEN → Modo de imagen → Opción de Imagen → TruMotion

Corrige la imagen para mostrar secuencias con un movimiento más fluido.

Suave	De-judder: el valor predeterminado es 3.
Borrar	De-judder: el valor predeterminado es 7.
Usuario	De-Judder puede ajustarse de forma manual. <ul style="list-style-type: none">• De-judder : esta función permite ajustar el parpadeo de la pantalla.

 Si la señal de vídeo es 60Hz, puede que TruMotion no funcione.


❑ Para utilizar el modo de sonido

SMART  ⇒ Config. → AUDIO → Modo de sonido

Optimiza el audio de la TV para el modo de sonido seleccionado.

Estándar	Adecuado para todos los tipos de vídeo.
Música / Cine / Deporte / Juego	[En función del modelo] Conjuntos de audio optimizados para cada género específico.
Ajustes de usuario	Ajusta el volumen al nivel que elija mediante Ecualizador de usuario.

❑ Para configurar el volumen con precisión

SMART  ⇒ **Config.** → **AUDIO** → **Modo de sonido** → **Ecualizador de usuario**

Ajusta el modo de sonido primero en los ajustes de usuario.

100 Hz / 300 Hz / 1 kHz / 3 kHz / 10 kHz	Ajusta EQ mediante el ajuste manual de las bandas de sonido.
Reajuste	Reajusta el valor del ecualizador modificado por el usuario.

❑ Para utilizar el modo de sonido Smart

SMART  ⇒ **Config.** → **SONIDO** → **Modo de sonido Smart**


Proporciona sonido optimizado según el tipo de contenido.

- ✎ Si la función **Modo de sonido Smart** se encuentra activada, se ajustarán automáticamente las funciones **Modo de sonido**, **Surround Virtual Plus** y **Diálogos claros II**.

❑ Para utilizar el sonido Surround Virtual

SMART  ⇒ **Config.** → **SONIDO** → **Surround Virtual Plus**

La tecnología de procesamiento de audio exclusiva de LG ofrece sonido envolvente similar al de 5.1 con solo dos altavoces.

 Si Diálogos Claros II está configurado como Encendido, el sonido Surround Virtual Plus no se seleccionará.

❑ Para utilizar la función Diálogos Claros II

SMART  ⇒ **Config.** → **SONIDO** → **Diálogos Claros II**

Potencia la claridad de voz.

❑ Para configurar el modo de volumen

SMART  ⇒ Config. → SONIDO → Modo de volumen

Establece los distintos modos del control de volumen.

Volumen auto	Establece Volumen auto en Encendido . Se ajustan automáticamente distintas salidas de volumen según el programa al ir pasando por los diferentes programas.
Control de volumen	El uso de una única curva de volumen puede resultar inaudible o demasiado alta en función del entorno. Ajusta los niveles de volumen en función de la hora del día (día/noche).

❑ Para sincronizar el audio y el vídeo

SMART  ⇒ Config. → SONIDO → Aj. de Sinc. AV

Sincroniza automáticamente el vídeo y el audio en caso de que sea necesario.

Si configura Aj. de Sinc. AV como Encendido, puede ajustar la salida de sonido (altavoces TV o SPDIF) a la imagen de la pantalla.

Altavoces de TV

[En función del modelo]


Permite sincronizar el sonido de los altavoces internos de la TV.

El botón "-" acelera la salida de sonido con respecto al valor predeterminado y "+" la reduce.

Altavoz externo

Ajusta la forma en que el sonido se sincroniza con altavoces externos como, por ejemplo, un altavoz externo conectado al puerto de salida de audio digital, el dispositivo de audio LG y unos auriculares.

El botón "-" acelera la salida de sonido con respecto al valor predeterminado y "+" la reduce.

 El dispositivo de audio LG sólo es compatible con los modelos que incluyen un puerto digital óptico.

Bypass

Emite señales de transmisión o de audio de un dispositivo externo sin retrasos en el audio. El audio debe emitirse antes que el vídeo ya que el procesamiento de la entrada de vídeo en la TV tarda más.

❑ Para utilizar la configuración de sonido

[En función del modelo]

SMART  ⇒ **Config.** → **SONIDO** → **Configuración de sonido**

❑ Salida analógica

[En función del modelo]

Permite al usuario seleccionar el menú **Auricular** o **Altavoz Externo** (**Salida de audio**) en función del dispositivo conectado.

❑ Balance

[En función del modelo]

Ajusta el balance de audio hacia la derecha o hacia la izquierda.

□ Sound Optimizer

[En función del modelo]

Permite optimizar el sonido para una instalación de TV personalizada.

Normal	Modo de sonido general.
Tipo montaje pared	Optimiza el sonido para una televisión montada en pared.
Tipo stand	Optimiza el sonido para una televisión montada sobre un soporte.


❑ Para utilizar los altavoces de la TV

[En función del modelo]

SMART  ⇒ **Config.** → **SONIDO** → **Salida de sonido** → **Altavoces de TV**

La salida de sonido será el altavoz de la TV.

❑ Para utilizar el altavoz externo

SMART  ⇒ **Config.** → **SONIDO** → **Salida de sonido** → **Altavoz externo (Óptico/HDMI ARC)**


[Solo está disponible para modelos con puerto HDMI (ARC) o puerto óptico]

La salida de sonido será el altavoz conectado al puerto óptico.

 Es compatible con SimpLink.

□ Para utilizar el modo ARC




[En función del modelo]

SMART  ⇒ **Config.** → **SONIDO** → **Salida de sonido** → **Altavoz externo (Óptico/HDMI ARC)** → **Modo ARC**

Pueden conectarse dispositivos de audio externos por medio de un cable HDMI® de alta velocidad sin ningún cable de audio óptico a la salida SPDIF. Interactúa con SimpLink.

Conecte los dispositivos externos que admitan ARC (canal de retorno de audio) al puerto **HDMI(ARC)**.

Apagado	Aunque esté encendido el dispositivo de audio externo compatible con ARC, la salida de audio no se procesa automáticamente a través de los altavoces del dispositivo de audio externo.
Encendido	Si el dispositivo de audio externo compatible con ARC está encendido, la salida de audio se procesa automáticamente a través de los altavoces del dispositivo de audio externo. Para obtener información sobre SimpLink, consulte 「Guía del Usuario → OPCIÓN → Para usar un dispositivo de entrada」.

-  Conéctelo a un terminal ARC cuando se conecte a dispositivos externos.
-  Utilice el cable HDMI® de alta velocidad para conectarse a dispositivos externos.
-  El uso de un dispositivo de terceros con una función ARC puede producir averías.

❑ Para utilizar la salida de sonido digital

SMART  ⇒ Config. → SONIDO → Salida de sonido → Altavoz externo (Óptico/HDMI ARC) → Tipo de salida digital


Configura una salida de sonido digital.


Elemento	Entrada de sonido	Salida de sonido digital
Automático	MPEG	PCM
	Dolby Digital	Dolby Digital
	Dolby Digital Plus	Dolby Digital
	HE-AAC	Dolby Digital
PCM	Todos	PCM

❑ Para conectar y utilizar el dispositivo de audio LG

El dispositivo de audio LG le permite disfrutar fácilmente de un sonido más rico y potente.


❑ Conexión con cables


SMART  ⇒ **Config.** → **SONIDO** → **Salida de sonido** → **Sinc. de sonido LG (Óptica)**

Conecte el dispositivo de audio LG con el logotipo  al puerto de salida de audio digital óptica.

 Sólo disponible para modelos con puerto digital óptico.

❑ Conexión inalámbrica


SMART  ⇒ **Config.** → **SONIDO** → **Salida de sonido** → **Sinc. de sonido LG (Inalámbrica)**

El dispositivo de audio LG con el logotipo  se puede conectar de forma inalámbrica.

- ✎ Puede utilizar el mando a distancia de la TV para ajustar el volumen del dispositivo conectado.
- ✎ Cuando lo conecte de forma inalámbrica, coloque el dispositivo de seguridad y conéctelo si el modelo necesita el dispositivo de seguridad del mando a distancia Mágico. (AN-MR400; se vende por separado)
- ✎ En el caso de que el dispositivo no pueda conectarse de forma inalámbrica, compruebe la alimentación del dispositivo y las condiciones de funcionamiento del dispositivo de audio LG.

- ✎ Si selecciona **Sinc. de sonido LG (Inalámbrica)** , se realiza una búsqueda de los dispositivos disponibles para la conexión y uno de ellos se conecta automáticamente. Cuando se conecta un dispositivo, se muestra su nombre.
- ✎ Si se detectan dos o más dispositivos, se conectará automáticamente el primer dispositivo detectado. Para ver otros dispositivos detectados que se pueden conectar, pulse el botón **Mostrar más**.
- ✎ Si se selecciona **Sinc. de sonido LG (Inalámbrica)** y se enciende la TV, se realizará una búsqueda y se intentará conectar al dispositivo conectado recientemente.

❑ Configuración de Sonido DTV

SMART  ⇒ **Config.** → **SONIDO** → **Configuración de Sonido DTV**

[En función del modelo]

Cuando existen varios tipos de audio diferentes en una señal de entrada, esta función le permite seleccionar el tipo de audio que desea.

Si se establece en **Automático** el orden de búsqueda es HE-AAC → Dolby Digital+ → Dolby Digital → MPEG y la salida de sonido se realiza en el primer formato de audio encontrado.

- ✎ El siguiente orden de búsqueda puede cambiar dependiendo del país: HE-AAC → Dolby Digital+ → Dolby Digital → MPEG.
- ✎ Si no se admite el formato de audio seleccionado para la salida, puede utilizarse otro.

❑ Para seleccionar una entrada externa

SMART  ⇒ Lista de entrada

Selecciona una entrada externa.



Selecciona un altavoz.

Selecciona la entrada.

Configura el Modo Prog.
[En función del país]



Configura OSS.
[En función del país]


Edita el nombre del dispositivo externo conectado al terminal externo.

Configura SIMPLINK.

❑ Para utilizar SIMPLINK

SIMPLINK es una función que permite controlar y gestionar distintos dispositivos multimedia cómodamente usando solo el mando a distancia de la TV y el menú SIMPLINK.

- 1 Conecte el terminal **HDMI IN** de la TV al terminal de salida HDMI del dispositivo SIMPLINK por medio de un cable HDMI. En el caso de sistemas de cine en casa dotados de la función SIMPLINK, conecte los terminales HDMI como se ha indicado anteriormente y, acto seguido, conecte la salida de audio digital óptica de la TV a la entrada de audio digital óptica del dispositivo SIMPLINK.
- 2 Seleccione **SMART**  ⇒ **SIMPLINK**. Aparecerá la ventana del menú SIMPLINK.
- 3 Seleccione **Config. de SIMPLINK** en la ventana del menú de SIMPLINK. Se muestra la ventana de configuración de SIMPLINK.
- 4 Configure **SIMPLINK** como **Conex** en la ventana de configuración de SIMPLINK.
- 5 Cierre la ventana de configuración de SIMPLINK.
- 6 Seleccione el dispositivo que desea controlar en **SMART**  ⇒ **SIMPLINK**.

- ✎ Esta función solo está disponible en dispositivos con el logotipo de SIMPLINK ().
Compruebe que el dispositivo externo tiene impreso el logotipo SIMPLINK.
- ✎ Para poder usar la función SIMPLINK, es necesario utilizar un cable HDMI[®] de alta velocidad (con la función CEC, control de electrónica de consumo, añadida). Los cables HDMI[®] de alta velocidad tienen el pin número 13 conectado para el intercambio de información entre dispositivos.
- ✎ Active o seleccione un dispositivo con funciones de cine en casa para ver el cambio de altavoz a **Altavoz Externo**.
- ✎ Realice la conexión por medio de un cable óptico (no incluido) para utilizar **Altavoz Externo**.
- ✎ El cambio a una entrada externa detiene los dispositivos SIMPLINK.
- ✎ El uso de un dispositivo de terceros con funciones HDMI-CEC puede producir averías.
- ✎ La conexión del cable óptico sólo es compatible con los modelos que incluyen un puerto digital óptico.

□ Explicación de las funciones de SIMPLINK

Reproducción directa	Reproduce inmediatamente los contenidos del dispositivo multimedia en la TV.
Selección de dispositivo multimedia	Selecciona el dispositivo deseado por medio del menú SIMPLINK para controlarlo desde la pantalla de la TV.
Reproducción de discos	Controla el dispositivo multimedia mediante el mando a distancia de la TV.
Desconexión de todos los dispositivos	Si se ha activado la función de encendido automático en la pantalla de ajustes de SIMPLINK, al apagarse la TV se apagarán automáticamente todos los dispositivos SIMPLINK conectados.

Sincronización
de encendido

Si se ha activado la función de encendido automático en la pantalla de ajustes de SIMPLINK, al encender un dispositivo SIMPLINK se encenderá la TV.

Altavoces

Selecciona el altavoz del sistema de cine en casa o de la TV.

❑ Para utilizar el temporizador de apagado

SMART  ⇒ Config. → HORA → Temporizador Apagado

Apaga la TV después de un número determinado de minutos.

Para cancelar el Temporizador Apagado, seleccione Descon.

❑ Para establecer la hora actual

SMART  ⇒ Config. → HORA → Reloj

Comprueba o cambia la hora mientras está viendo la TV.



Automático	Sincroniza el reloj de la TV con la información digital de la hora enviada por el canal de televisión.
Manual	Establece la fecha y hora de forma manual si la configuración automática no se corresponde con la hora actual.

❑ Para ajustar que la TV se encienda o se apague automáticamente

SMART  => Config. → HORA → Encendido auto./Apagado auto.

Ajusta la hora de encendido y apagado automático.

Seleccione Descon en Repetir para dejar de usar la opción Encendido auto./Apagado auto.


-  Para usar Encendido auto./Apagado auto., ajuste la hora actual correctamente.
-  Incluso cuando la función de Encendido auto. está encendida, la TV se apagará automáticamente en 120 minutos si no se pulse ningún botón durante ese tiempo.

❑ Para ajustar Espera Automática

SMART  ⇒ Config. → HORA → Espera Automática

[En función del modelo]

Si no pulsa ningún botón de la TV o del mando a distancia durante un periodo determinado de tiempo, la TV pasará automáticamente al modo de espera.

 Esta función no funciona en modo Demo Tienda o mientras el software se actualiza.

❑ Para fijar la clave

SMART  ⇒ **Config.** → **CERRAR** → **Fijar clave**

Establece o cambia la clave de la TV.

 La clave predeterminada es "0000".

Si se ha seleccionado Francia como país, la clave predeterminada no será "0000" sino "1234".

De hecho, si se ha seleccionado Francia como país, no se podrá establecer "0000" como clave.

❑ Para bloquear el sistema

SMART  ⇒ **Config.** → **CERRAR** → **Bloqueo de sistema**

Permite bloquear canales o entradas externas para restringir el acceso a determinados programas.

Seleccione **Conex** en la opción **Bloqueo de sistema**.

Bloqueo de programa

Permite bloquear los programas con contenido inapropiado para los niños. Los programas se pueden seleccionar pero en la pantalla no aparece imagen alguna y el sonido se silencia. Para poder ver un programa bloqueado, introduzca la contraseña.

Guía de padres

Esta función se activa según la información recibida de la cadena. Por lo tanto, si la señal contiene información errónea, la función no se activará.

Esto evita que los niños vean determinados programas de TV para adultos de acuerdo con los límites de clasificación establecidos.

Introduzca la contraseña para ver un programa bloqueado. La clasificación varía según el país.

Bloqueo de entrada


Permite bloquear las fuentes de entrada.

Bloqueo de la Aplicación

Bloquea la aplicación.

SMART => Config. → OPCIÓN → Idioma(Language)

Selecciona el idioma de menús y el idioma audio en la pantalla.

Idioma menús (Language)	Selecciona el idioma para el texto en pantalla.
Idioma audio	[solo en modo digital] Mientras se ve una emisión digital con varios idiomas de audio, puede seleccionarse el que desee.
Idioma subtítulo	[solo en modo digital] Utilice la función Subtítulo cuando se emitan dos o más idiomas de subtítulos.  Si no se emiten los datos de los subtítulos en el idioma seleccionado, se reproducirán en el idioma de subtítulos predeterminado.




<p>Idioma de texto</p>	<p>[solo en modo digital]</p> <p>Utilice la función Idioma de texto cuando se emitan dos o más idiomas de texto.</p> <ul style="list-style-type: none">✎ Si no se emiten datos de teletexto en el idioma seleccionado, se mostrará el idioma de texto predeterminado.✎ Si selecciona el país equivocado, el teletexto podría no aparecer correctamente en pantalla, y experimentaría algunos problemas durante el funcionamiento del teletexto.
<p>Idioma de Búsqueda de Voz</p>	<p>Seleccione el idioma para las búsquedas de voz.</p> <ul style="list-style-type: none">✎ Solo el modelo adaptado para la búsqueda de voz admite esta configuración.

SMART ⇒ Config. → OPCIÓN → País

[En función del país]

Permite ajustar el país en el que se usa la TV.

Los ajustes de la TV se modifican de acuerdo con el entorno de emisión del país seleccionado.

-  Si los ajustes del país cambian, aparecerá la pantalla de información de **Sintonización auto**.
-  En los países donde no hay una normativa aplicable a las emisiones digitales, algunas opciones de DTV puede que no funcionen según las circunstancias de la emisión digital.
-  Si el ajuste de país se establece en "--", podrá disponer de los programas de emisión estándar digital terrestre de Europa, pero es posible que algunas opciones de DTV no funcionen correctamente.

SMART => Config. → OPCIÓN → Ayuda deshabilitada

Proporciona comentarios de audio o subtítulos para personas con problemas auditivos o visuales.



Sordos	<p>Esta función está destinada a las personas con problemas auditivos.</p> <p>Si se activa esta función, los subtítulos se muestran de forma predeterminada.</p>
Descripción audio	<p>Esta función está dirigida a los invidentes, y proporciona descripciones de audio de la situación actual de un programa de TV además del audio básico.</p> <p>Cuando se activa la opción Descripción audio, en los programas que incluyan audiodescripciones, se añadirá la descripción junto al audio básico.</p>

❑ Para registrar el mando a distancia Mágico

Para utilizar el mando a distancia Mágico, primero debe registrarlo en la TV. Antes de utilizarlo, registre el mando a distancia Mágico como se indica a continuación.

- 1 Encienda la TV, espere unos 10 segundos y pulse el botón **rueda(OK)** a la vez que orienta el mando a distancia hacia la TV.
 - 2 El mando a distancia se registra automáticamente y aparece un mensaje de confirmación en la pantalla de la TV.
- ✎ Si no puede registrar el mando a distancia Mágico, apague la TV y vuelva a intentarlo.


❑ Para registrar el mando a distancia Mágico

- 1 Pulse los botones **SMART**  y **BACK** al mismo tiempo durante aproximadamente 5 segundos.
 - 2 Pulse el botón de **rueda(OK)** en dirección a la TV para volver a registrar el Mando a distancia Mágico.
- ✎ Pulse los botones **SMART**  y **BACK** a la vez durante cinco segundos para restablecer el Mando a distancia Mágico.
 - ✎ Pulse el botón **BACK** durante cinco segundos con el mando a distancia dirigido hacia la TV para realizar las acciones de reajuste y registro.

❑ Para ajustar el puntero del mando a distancia Mágico

SMART  ⇒ Config. → OPCIÓN → Puntero

Permite ajustar la velocidad y la forma del puntero que aparece en la pantalla de la TV.

Velocidad	Permite ajustar la velocidad de movimiento del puntero.
Forma	Selecciona una forma del puntero de entre varias opciones.
Tamaño	Permite elegir el tamaño del puntero.
Alinear	<p>Ajústelo como Conex. Si hay alguna visualización truncada entre el puntero y la dirección actual que indica el mando a distancia, mueva el mando a distancia Mágico a la izquierda y a la derecha para realinearlo. El puntero se realineará automáticamente al centro, lo que facilita el control del mismo.</p> <p> Si está Descon, la función Alinear no funcionará aunque mueva el Mando a distancia Mágico a izquierda y derecha.</p>

- ✎ Si el puntero no se ha utilizado durante un período determinado de tiempo, desaparece. Cuando el puntero desaparezca de la pantalla, mueva el mando a distancia Mágico ligeramente hacia los lados. Aparecerá de nuevo.
- ✎ Si pulsa un botón de navegación mientras mueve el puntero en la pantalla, el puntero desaparecerá y el mando a distancia Mágico funcionará como un mando normal y corriente.
- ✎ Se debe utilizar dentro de una distancia adecuada de 10 metros (33 pies). El uso del mando a distancia desde grandes distancias o si hay obstáculos que bloquean la línea visual podría provocar un funcionamiento incorrecto.

- ✎ Los dispositivos electrónicos cercanos podrían provocar interferencias en la comunicación. Dispositivos como un microondas y las LAN inalámbricas usan el mismo rango de frecuencia (2,4 GHz) que el mando a distancia Mágico y podrían producirse interferencias.
- ✎ El mando a distancia Mágico podría romperse si se cae o sufre daños de cualquier tipo.
- ✎ Tenga cuidado de no golpearlo contra otros objetos duros, como un mueble o el suelo.

❑ Para utilizar la función de gesto patrón

Pulse el botón **rueda(OK)** con la pantalla de vídeo activada, diríjase a la pantalla y dibuje un patrón.



Canal anterior: vuelve al canal anterior.



Lista recientes: muestra los canales que se han visto recientemente.

123

muestra las listas de canales que están relacionadas con el patrón. Elija el canal.



No funciona con determinadas ventanas abiertas.

❑ Para cambiar el modo de la TV

SMART  ⇒ Config. → OPCIÓN → Configuración de modo

Permite escoger entre los modos Uso en casa o Demo Tienda.

Para uso doméstico, seleccione Uso en casa.

Demo tienda es el modo utilizado para demostraciones en tienda.


❑ Para utilizar el método ISM.

SMART 🏠 ⇒ **Config.** → **OPCIÓN** → **Método ISM**

Esta función elimina la adherencia de imágenes provocada por la reproducción prolongada de imágenes estáticas.

- **Normal:** minimiza la adherencia de imágenes mediante la reducción gradual de la luminosidad durante la reproducción de imágenes estáticas o el aumento de la misma cuando se trata de imágenes en movimiento.
- **Orbiter:** minimiza la adherencia de imágenes mediante su movimiento exacto en las cuatro direcciones cada dos minutos.

- **Borrado color:** elimina la adherencia de imágenes mediante el movimiento de los píxeles siguiendo un patrón determinado en la pantalla durante un tiempo específico. Utilice esta función para eliminar la adherencia de imágenes temporal.

 La adherencia de imágenes es frecuente en TV de Plasma, cuando se reproducen imágenes estáticas durante un tiempo prolongado. **El método ISM** retrasa el efecto de adherencia de imágenes, aunque no elimina este fenómeno por completo. Utilice esta función con cuidado.

❑ Para volver a la configuración inicial

SMART  ⇒ **Config.** → **OPCIÓN** → **Reajuste fábrica**

Elimina todos los ajustes opcionales y vuelve al modo predeterminado de fábrica.


Una vez finalizada la inicialización, la TV se apagará y se volverá a encender automáticamente.

- ✎ Si está activada la función **Bloqueo de sistema**, se muestra un mensaje en el que se le pide que introduzca la contraseña.
- ✎ No apague la TV durante el proceso de inicio.

❑ Para usar la pantalla principal

Pulse el botón **SMART**  en el mando a distancia.

Con todas las características de Smart TV en una pantalla, todos pueden acceder a un sinfín de contenido y aplicaciones de manera práctica a través de un menú rápido y fácil de usar organizado por temas, como TV en vivo, Tarjeta, Mis Ap., etc.



The screenshot shows the LG Smart TV main interface. At the top right, there is a toolbar with icons for home, search, and user profile. The main area is divided into several sections: a large banner for '11-1 MBC HD' with a 'www.lgappstv.com' link; a grid of content categories including Premium, Cine, Tiempo, Noticias, Deportes, Video viral, Foto, Mapa, and Juego; a 'SMART SHARE™' section with content like Tron, Toy story, Monster, Ghost, Abata, UP, Thanks, and My Boy; and a 'Mi TARJETA' section with a right-pointing arrow. At the bottom, there is a 'Mis Ap.' (My Apps) section with various application icons like Config, Internet, Buscar, Fotos, Smart Sh..., LG Smart..., Game Wo..., and Guía del... Annotations with lines point to the user profile icon (labeled 'Iniciar sesión'), the edit icon (labeled 'Editar tarjeta'), the 'Mi TARJETA' section (labeled 'Mi TARJETA Seleccione la tarjeta que desea usar.'), and the 'Mis Ap.' section (labeled 'Mis Ap.').

Iniciar sesión

Editar tarjeta

Mi TARJETA
Seleccione la tarjeta que desea usar.

Mis Ap.

❑ Para usar y editar MI TARJETA

SMART ⇒ MI TARJETA

Las principales funciones se agrupan en categorías y se muestran en tarjetas, de esta forma podrá consultar y acceder fácilmente a una amplia variedad de contenidos y funciones.

Al seleccionar el nombre de una tarjeta, accederá a la página de esa categoría.

Seleccione **Editar** en la parte superior de la pantalla de inicio para cambiar la posición de las tarjetas o crear su propia tarjeta. (No se pueden editar las tarjetas **En vivo** y **Premium**.)

☐ Para usar Mis Ap.

SMART  ⇒ Más

Seleccione **Más** en la parte inferior de la pantalla de inicio.

Seleccione **Más** para comprobar las aplicaciones preinstaladas y las aplicaciones que ha descargado.




Seleccione la aplicación que desea ejecutar.

❑ Para editar elementos en Mis Ap.:

SMART 🏠 ⇒ Más → Mis Ap. → Editar

En la página Mis Ap., seleccione **Editar** en la parte superior de la pantalla para mover o eliminar aplicaciones. Tenga en cuenta que las aplicaciones del sistema se pueden mover pero no se pueden eliminar.

✎ Cambia el orden o elimina elementos al arrastrar los iconos de las aplicaciones si su dispositivo cuenta con un mando a distancia Mágico.




Para utilizar las funciones Smart, se necesita una conexión de red con cables o inalámbrica.

Cuando se conecte a la red, puede utilizar contenido Premium, LG Smart World y DLNA, entre otros.

❑ Conexión de red con un solo clic

Permite conectarse fácilmente a una red inalámbrica o alámbrica.

SMART  ⇒ Config. → RED → Conexión de Red para conectarse a una red disponible de manera automática. Siga las indicaciones que aparecen en la TV.

❑ Para conectarse a una red mediante Configuración experta

SMART  ⇒ Config. → RED → Conexión de Red

Para usar en circunstancias especiales, como en oficinas (en casos en los que se usa un IP estático).

- 1 Seleccione una conexión de red: Alámbrica o Inalámbrica.
- 2 Al conectar mediante Wi-Fi, use uno de los siguientes métodos de conexión de red.

Lista de AP	Permite conectarse a la red seleccionada de la Lista de AP.
Ingrese el SSID	Permite conectarse al AP inalámbrico escrito.

WPS-PBC

Permite conectarse fácilmente cuando se pulsa el botón de un AP inalámbrico compatible con PBC.

WPS-PIN

Permite conectarse fácilmente cuando el PIN del AP inalámbrico al que desea conectarse se introduce en el sitio web de AP.

❑ Para usar la función Wi-Fi Direct

SMART  ⇒ **Config.** → **RED** → **Wi-Fi Direct**

Wi-Fi Direct es una función que permite conectar su TV con un dispositivo Wi-Fi Direct sin conexión a Internet. Mediante SmartShare™, puede ver los archivos almacenados en un dispositivo que se encuentre conectado a través de Wi-Fi Direct.

- 1 Establezca Wi-Fi Direct en Encendido. (Si no la utiliza, cámbielo a Apagado).
- 2 Habilite la configuración de Wi-Fi Direct en el dispositivo con el que desea conectar.
- 3 Aparecerá una lista de dispositivos que se pueden conectar con la TV.
- 4 Seleccione el dispositivo que desea conectar.
- 5 Seleccione Sí cuando aparezca el mensaje de solicitud de conexión.
- 6 Si el dispositivo que desea conectar acepta la solicitud, Wi-Fi Direct estará conectado.

❑ Para usar la función Miracast™/Intel's WiDi (WiDi de Intel)

SMART  ⇒ Config. → RED → Miracast™/Intel's WiDi (WiDi de Intel)

Puede ver la pantalla de un dispositivo con las tecnologías Miracast™ e Intel's WiDi (WiDi de Intel) en la TV.

- 1 Establezca Miracast™/Intel's WiDi (WiDi de Intel) en Encendido. (Si no la utiliza, cámbielo a Apagado).
- 2 Habilite la configuración de Miracast™/Intel's WiDi (WiDi de Intel) en el dispositivo con el que desea conectar.
- 3 Aparecerá una lista de dispositivos que se pueden conectar con la TV.
- 4 Seleccione el dispositivo que desea conectar.
- 5 Seleccione Sí cuando aparezca el mensaje de solicitud de conexión.
- 6 Si el dispositivo que desea conectar acepta la solicitud, Miracast™/Intel's WiDi (WiDi de Intel) está conectado.

- ✎ Algunos modelos solo ofrecen la función Intel's WiDi (WiDi de Intel).
- ✎ Cuando Wi-Fi Direct está establecido en Apagado, si establece Miracast™ / Intel's WiDi (WiDi de Intel) en Encendido, Wi-Fi Direct se establece automáticamente en Encendido.
- ✎ Cuando se establece la función Miracast™ / Intel's WiDi (WiDi de Intel) en Apagado, Wi-Fi Direct vuelve al ajuste anterior.
- ✎ Se recomienda conectar un portátil mediante Intel's WiDi dentro del rango cerrado.
- ✎ Aunque Intel's WiDi puede conectarse sin un router inalámbrico, se recomienda conectarlo previamente para que el rendimiento sea óptimo.
- ✎ No podrá conectar la TV a un dispositivo de un fabricante distinto a LG Electronics, incluso cuando este se detecte.
- ✎ Le recomendamos que conecte el dispositivo a un router de 5 GHz.
- ✎ La tasa de respuesta variará en función del entorno del usuario.
- ✎ Si desea obtener más información sobre el dispositivo que quiere conectar, consulte su manual de usuario.

❑ Configuración de una red: advertencia

- ✎ Use un cable LAN estándar (Cat5 o superior con conector RJ45, puerto LAN 10 Base-T o 100 Base TX).
- ✎ El restablecimiento del módem puede provocar problemas de conexión de red. Para resolver el problema, interrumpa la alimentación, desconecte el módem y vuelva a conectarlo y, a continuación, vuelva a conectar la alimentación.
- ✎ LG Electronics no se hace responsable de ningún fallo o problema de conexión de red, así como de errores o funcionamientos incorrectos provocados por la conexión de red.
- ✎ Es posible que una conexión de red no funcione correctamente según el proveedor de servicio de Internet que se utilice.

- ✎ Es necesario un módem DSL para utilizar el servicio DSL y un módem por cable para utilizar el servicio de cable. Es posible que sólo haya disponibles un número limitado de conexiones de red y que la configuración de la red de TV no esté disponible según su contrato con el proveedor de servicios de Internet (ISP). (Si solo se permite un dispositivo por línea y el PC ya está conectado, no pueden usarse otros dispositivos).
- ✎ Las redes inalámbricas pueden experimentar interferencias de otros dispositivos que operan a una frecuencia de 2,4 GHz (teléfonos inalámbricos, dispositivos Bluetooth u hornos de microondas). También puede haber interferencia de dispositivos que usan una frecuencia de 5 GHz, al igual que otros dispositivos Wi-Fi.
- ✎ El entorno inalámbrico circundante puede hacer que el servicio de red inalámbrica funcione con lentitud.
- ✎ Si no apaga toda la red doméstica local, puede producirse tráfico de red en algunos dispositivos.

- ✎ Para una conexión AP, se requiere un dispositivo de punto de acceso que admita una conexión inalámbrica, y la característica de conexión inalámbrica debe estar habilitada en el dispositivo. Comuníquese con su proveedor de servicio para obtener información sobre la disponibilidad de conexión inalámbrica en su punto de acceso.
- ✎ Verifique la configuración de SSID y seguridad del AP para la conexión AP. Consulte la documentación adecuada para la configuración de SSID y seguridad del AP.
- ✎ Una configuración no válida en dispositivos de red (compartidor de línea, concentrador) puede hacer que la TV funcione con lentitud o que no funcione correctamente. Instale los dispositivos en forma correcta de acuerdo con las instrucciones del manual y configure la red.
- ✎ El método de conexión puede diferir según quién sea el fabricante de AP.

❑ Para conectar un dispositivo USB

Conecte un dispositivo de almacenamiento USB (disco duro externo, memoria USB) al puerto USB de la TV para disfrutar de los archivos de contenido almacenados en el dispositivo USB en la TV.

Para quitar el dispositivo de almacenamiento USB, seleccione **Menú rápido** → **Dispositivo USB** y elija el dispositivo USB que desea quitar; no lo extraiga físicamente hasta que vea el mensaje que indica que puede extraerse el dispositivo USB. Si se lo extrae a la fuerza, puede producirse un error en la TV o en el dispositivo de almacenamiento USB.

✎ Una vez que se haya seleccionado el dispositivo USB que se desea extraer, este ya no puede leerse. Extraiga el dispositivo de almacenamiento USB y luego vuelva a conectarlo.

❑ Uso de un dispositivo de almacenamiento USB: advertencia

- ✎ Si el dispositivo de almacenamiento USB tiene un programa de reconocimiento incorporado o usa su propio controlador, es posible que no funcione.
- ✎ Si utiliza un cable de extensión USB, es posible que no se reconozca el dispositivo USB o que éste no funcione correctamente.
- ✎ Es posible que algunos dispositivos de almacenamiento USB no funcionen o que lo hagan de manera incorrecta.
- ✎ Use solo dispositivos de almacenamiento USB formateados con el sistema de archivos Windows FAT32 o NTFS.
- ✎ En el caso de los discos duros externos USB, se recomienda usar dispositivos con un voltaje nominal inferior a 5 V y una corriente nominal inferior a 500 mA.
- ✎ Se recomienda utilizar un concentrador USB o unidad de disco duro con alimentación eléctrica. (Si la alimentación eléctrica no es suficiente, el dispositivo de almacenamiento USB puede no detectarse correctamente).

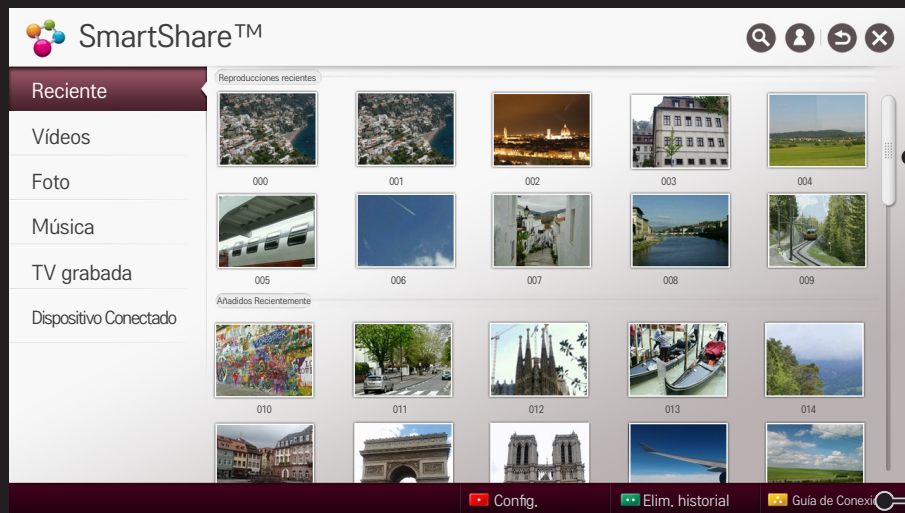
- ✎ Se recomienda usar memorias portátiles USB de 32 GB o menos y discos duros USB de 2 TB o menos.
- ✎ Si un disco duro USB con función de ahorro de energía no funciona correctamente, desconecte la alimentación y vuelva a conectarla. Si desea obtener más información, consulte el manual del usuario del disco duro USB.
- ✎ Los datos guardados en el dispositivo de almacenamiento USB pueden dañarse, por lo tanto, asegúrese de hacer una copia de seguridad de los archivos importantes en otros dispositivos. El mantenimiento de los datos es responsabilidad del usuario, y el fabricante no es responsable de la pérdida de datos.

❑ Para usar SmartShare™

SMART 🏠 ⇒ SmartShare™

Brinda archivos de fotografía, música y vídeo en su TV al conectarse a un dispositivo USB o una red doméstica (DLNA).

✍ La imagen visualizada puede diferir de su TV.



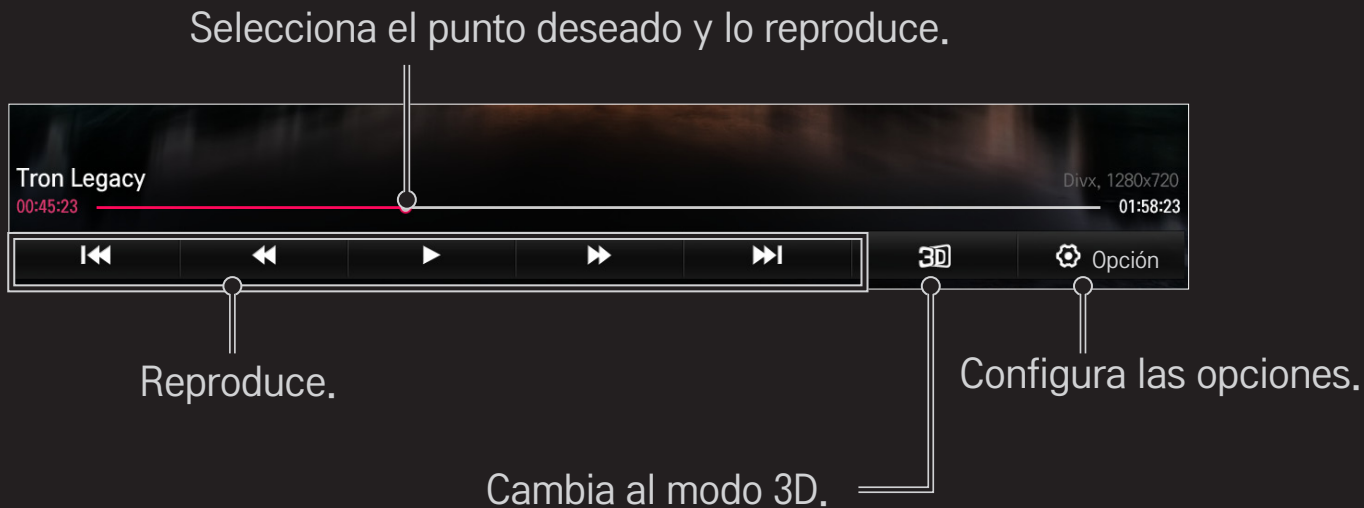
Selecciona la grabación almacenada en el disco duro externo USB para verla/eliminarla.

Muestra cómo conectar el PC, el smartphone/dispositivo y el USB.

❑ Para controlar la reproducción de vídeo

Controla la reproducción y define las opciones mientras ve vídeos.


✎ La imagen visualizada puede diferir de su TV.



❑ Para controlar la vista de fotos

Controla la reproducción y configura las opciones mientras se miran fotos en la pantalla completa.

- ✎ El efecto de presentación con diapositivas no funciona con imágenes en 3D aunque la opción **Diapos.** esté activada.
- ✎ La imagen visualizada puede diferir de su TV.



Muestra las fotos como una presentación de diapositivas.

Reproduce música de fondo.

Cambia al modo 3D.

Configura las opciones.


Permite definir el filtro.
[En función del modelo]

Rota o agranda la imagen.

❑ Para controlar la reproducción de música

Controla la reproducción y configura las opciones mientras se reproduce música.

✎ La imagen visualizada puede diferir de su TV.



The image shows a music player interface with the following elements and annotations:

- Track List:** A list of songs on the right side, with "Born this way" by Lady Gaga highlighted in pink. Other songs include "Wish You Are Here" by Avril Lavigne, "Rockstar 101 Remixes" by Rihanna, "Boyfriend" by Justin Bieber, "Run The World" by Beyonce, "Criminal" by Britney Spears, "Gang Nam Style" by Psy, and "I'm Yours" by Jason Mraz.
- Progress Bar:** A horizontal bar at the bottom left showing the current time (01:45) and total duration (04:23). A red dot indicates the current playback position.
- Control Buttons:** A set of buttons below the progress bar, including play/pause, stop, and shuffle. A red box highlights the play/pause and stop buttons.
- Annotations:** Lines connect text labels to specific UI elements:
 - "Reproduce." points to the play/pause button.
 - "Permite definir la función de reproducción aleatoria/repetición." points to the shuffle button.
 - "Escuche música con el monitor apagado." points to the play/pause button.
 - "Selecciona el punto deseado y lo reproduce." points to the progress bar.
 - "Configura las opciones." points to the track list.

- ✎ Puede controlar la reproducción mediante las teclas ◀◀, ▶▶, y ▶▶ desde un mando a distancia estándar.
- ✎ Si utiliza el dispositivo USB, la información de la hora no se mostrará en la pantalla.

❑ Para configurar las opciones relacionadas con SmartShare™

SMART  ⇒ SmartShare™ → Config.

Cambia la configuración relacionada con la reproducción de contenido en SmartShare™.

❑ Configuración Avanzada

Nombre de Mi TV	Cambia el nombre que aparece cuando se busca la TV desde otros dispositivos.
Estado de red	Comprueba la conexión de la red.
Wi-Fi Direct	Permite utilizar las funciones de conexión inalámbrica como Wi-Fi Direct y WiDi.
Reproducción automática al recibir	Acepta o rechaza el contenido transferido desde otros dispositivos.

DivX(R) VOD

Registra o libera DivX.

Verifica el código de registro DivX para reproducir vídeos protegidos por DivX. Regístrese en <http://vod.divx.com>.

Usa el código de registro para alquilar o comprar películas en www.divx.com/vod.

- ✎ Los archivos DivX alquilados o comprados no pueden reproducirse si se usa el código de registro DivX de otro dispositivo. Use el código de registro DivX otorgado al dispositivo.
- ✎ Es posible que los archivos convertidos que no cumplan con el estándar de códec DivX no se reproduzcan o que produzcan imágenes o sonidos anormales.

□ **Elim. historial**

Para eliminar el historial de contenidos, pulse el botón **Eliminar el historial** que aparece a continuación. Utilice los contenidos en el menú **Reciente**.

❑ Archivo compatible con SmartShare™

Velocidad máxima de transferencia de datos:

- Full HD
1920 X 1080: 20 Mbps (megabits por segundo)
- ULTRA HD [En función del modelo] Vídeo ULTRA HD
3840 X 2160 (H.264 L5.1) : 50 Mbps
3840 X 2160 (H.265 L5.0) : 25 Mbps

Formatos de subtítulos externos compatibles:

*.smi, *.srt, *.sub (MicroDVD, SubViewer 1.0/2.0),
*.ass, *.ssa, *.txt (TMPlayer), *.psb (PowerDivX), *.dcs (DLP Cinema)

Formatos de subtítulos internos compatibles:

- Vídeo Full HD
1920 X 1080: XSUB (admite subtítulos internos generados a partir de DivX6)
- [Solo admite el modelo ULTRA HD] Vídeo ULTRA HD: no admite subtítulos internos.

❑ Códec compatible con vídeo

Máximo:

- Full HD : 1920 x 1080 @30p
- ULTRA HD [En función del modelo] : 3840 x 2160 @30p

Extensión	Códec	
.asf	Vídeo	Perfil avanzado VC-1, Perfil sencillo y principal VC-1
.wmv	Audio	WMA Standard, WMA 9 Professional
.divx	Vídeo	DivX3.11, DivX4, DivX5, DivX6, XViD, H.264/AVC, Motion Jpeg, MPEG-4 Part 2
.avi	Audio	MPEG-1 Nivel I, II, MPEG-1 Nivel III (MP3), Dolby Digital, Dolby Digital Plus, LPCM, ADPCM, DTS

Extensión	Código	
.mp4	Vídeo	H.264/AVC, MPEG-4 Part 2
.m4v	Audio	AAC , MPEG-1 Layer III (MP3)
.mov		
.3gp	Vídeo	H.264/AVC, MPEG-4 Part 2
.3g2	Audio	AAC, AMR-NB, AMR-WB
.mkv	Vídeo	H.264/AVC
	Audio	HE-AAC, Dolby Digital
.ts	Vídeo	H.264/AVC, MPEG-2, VC-1
.trp	Audio	MPEG-1 Nivel I, II, MPEG-1 Nivel III (MP3) Dolby Digital, Dolby Digital Plus, AAC
.tp		
.mts		
.m2ts		

Extensión	Códec	
.vob	Vídeo	MPEG-1, MPEG-2
	Audio	Dolby Digital, MPEG-1 Nivel I, II, DVD-LPCM
.mpg	Vídeo	MPEG-1, MPEG-2
.mpeg	Audio	MPEG-1 Layer I, II, MPEG-1 Layer III(MP3), AAC

□ Archivo de música disponible

Tipo de archivo	Elemento	Información
mp3	Velocidad de bits	32 Kbps - 320 Kbps
	Frecuencia de muestreo	16 kHz - 48 kHz
	Compatibilidad	MPEG1, MPEG2, Nivel 2, Nivel 3

□ Archivo de fotografía disponible

Tipo de archivo	Elemento	Perfil
2D (jpeg, jpg, jpe)	JPEG	Mínimo: 64 x 64 Máximo: Tipo normal: 15360 (ancho) x 8640 (alto) Tipo progresivo: 1920 (ancho) x 1440 (alto)
3D(jps)	JPS	Mínimo: 64 x 64 Máximo: Tipo normal: 15360 (ancho) x 8640 (alto)
3D(mpo)	MPO	4:3 tamaño: 3648 x 2736 2592 x 1944 2048 x 1536 3:2 tamaño: 3648 x 2432

❑ Reproducción de vídeo: advertencia

- ✎ Es posible que algunos subtítulos creados por los usuarios no funcionen correctamente.
- ✎ Los archivos de vídeo y de subtítulos deben colocarse en la misma carpeta. Para que los subtítulos se muestren correctamente, los archivos de vídeo y de subtítulos deben tener el mismo nombre.
- ✎ En función del fabricante y el modelo, los subtítulos de los dispositivos NAS (Network Attached Storage) podrían no ser compatibles.
- ✎ No ofrecemos compatibilidad con ninguna transmisión que contenga compensación de movimiento global (GMC, Global Motion Compensation) o estimación de movimiento Quarter-pel (Qpel, Quarterpel Motion Estimation).

✎ Vídeo Full HD: 1920 X 1080

- Solo se admite el perfil H.264 / AVC nivel 4.1 o inferior.

✎ [Solo admite el modelo ULTRA HD] Vídeo ULTRA HD: 3840 X 2160

- Solo admite la reproducción mediante USB.
- La ULTRA HD de LG es totalmente compatible con la mayoría de contenidos ULTRA HD codificados en HEVC, ofreciendo unas asombrosas e impresionantes imágenes de ultra alta resolución. Sin embargo, puede no soportar algunos tipos de contenidos codificados.
- pueden actualizarse los codecs mediante Actualizaciones de SW.




Extensión	Códec	
.mkv / .mp4 / .ts	Vídeo	H.264/AVC
	Audio	Dolby Digital, Dolby Digital Plus, AAC, HE-AAC
.ts	Vídeo	H.265(HEVC)
	Audio	Dolby Digital, Dolby Digital Plus, AAC, HE-AAC

- ✎ Algunos modelos ULTRA HD requieren conexión con "Kit de Actualización ULTRA HD"
- ✎ El tamaño de archivo límite depende del entorno de codificación.
- ✎ Funciona con la versión superior de Windows Media Audio V2.
- ✎ No es compatible con el perfil principal de ACC.
- ✎ Los archivos de vídeo creados con algunos codificadores podrían no reproducirse.
- ✎ Los archivos de vídeo en un formato distinto de los que se indican a continuación no se reproducen.
- ✎ Es posible que la reproducción de archivos de vídeo almacenados en dispositivos USB que no admitan alta velocidad no funcione correctamente.
- ✎ La TV es compatible con el códec de audio DTS cuando se reproduce el archivo de vídeo USB/HDMI.

❑ ¿Qué es LG Cloud?

SMART ⇒ LG Cloud (Nube de LG)

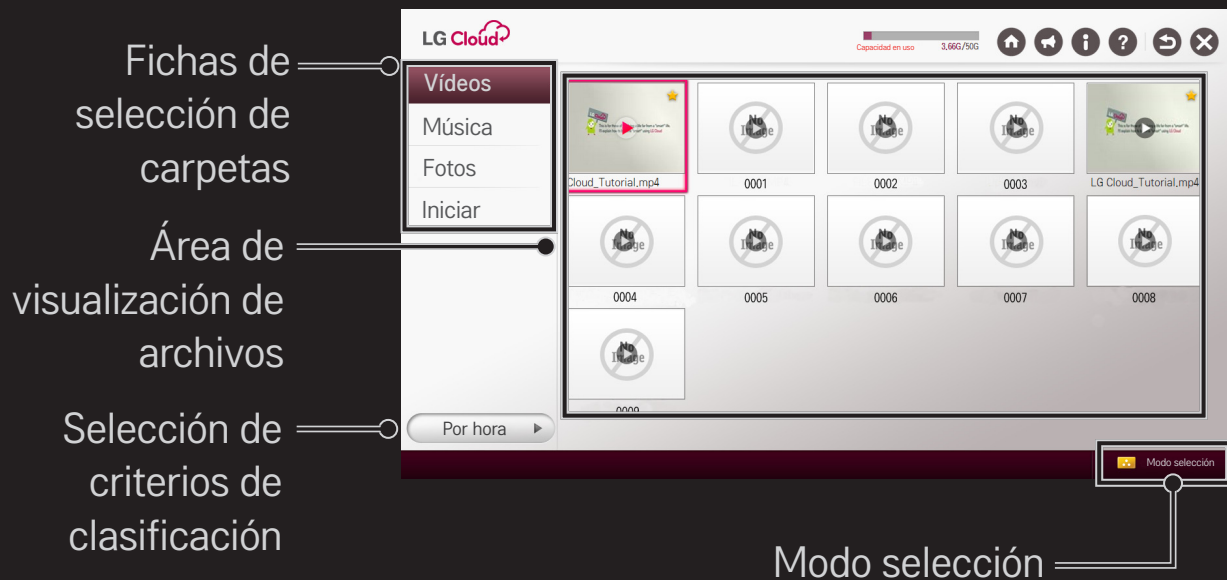
LG Cloud (Nube de LG) es un servicio que le permite disfrutar de contenido como vídeos, música y fotografías en su televisor LG Smart TV, smartphone y sitio web de LG en cualquier momento, esté donde esté.

-  Inicie sesión en LG Cloud para usar los servicios.
-  Puede iniciar sesión desde su televisor LG Smart TV, su smartphone o el sitio web de LG.
-  Solo puede cancelar el servicio o el registro en el sitio web de LG Cloud (<http://www.lgecloud.com>).

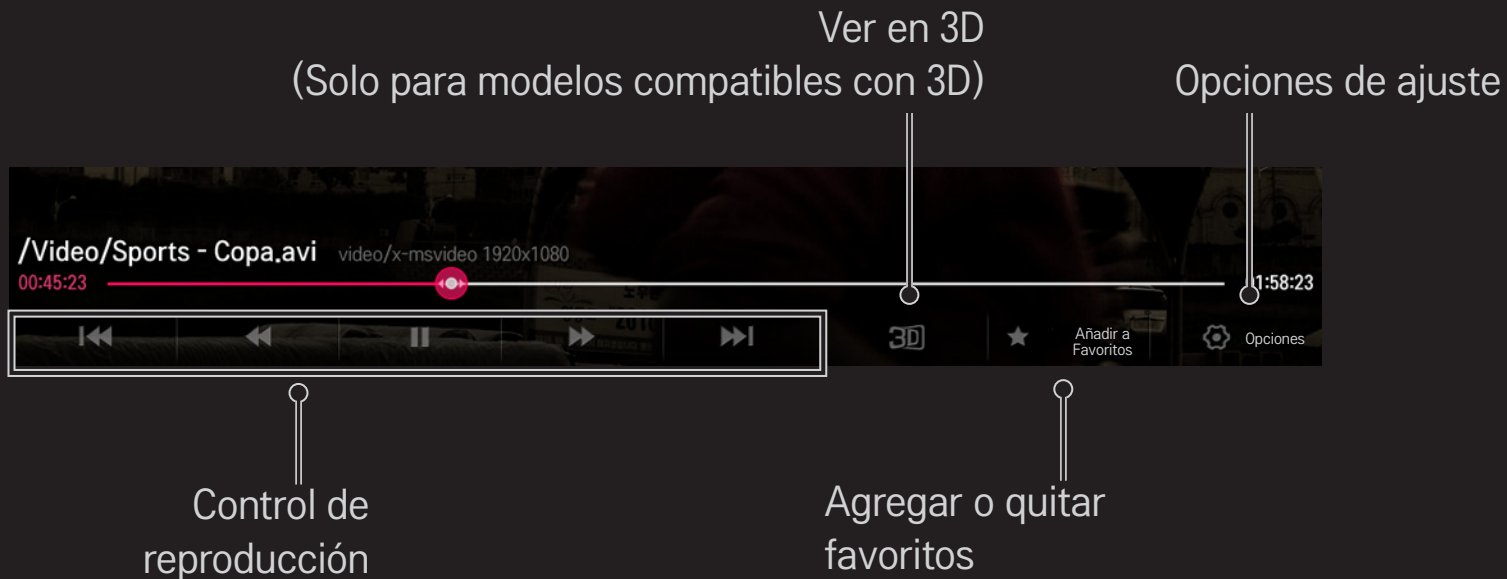
❑ Para utilizar LG Cloud

❑ Diseño de la pantalla principal

Esta es la pantalla principal que aparecerá tras iniciar sesión.



□ Reproducción de vídeo



□ Aviso de LG Cloud/Mi cuenta

Aviso

Mostrar avisos del servicio LG Cloud.

Mi cuenta

Muestra la información de miembro y de uso de la cuenta.

La sigla en inglés DLNA significa Alianza para el estilo de vida digital en red, la cual le permite disfrutar de archivos de vídeo, música y fotografías almacenados en un PC o un servidor de su TV a través de la red doméstica.

❑ Para conectar un Smartphone Autorizado por DLNA

La TV y el Smartphone deben estar en la misma red.

- 1 Asegúrese de que el Smartphone tenga habilitada la conexión Wi-Fi.
- 2 Instale o ejecute la aplicación para compartir contenido en el Smartphone.
- 3 Ejecute “Compartir el contenido de mi smartphone móvil”.
- 4 Seleccione el tipo de contenido (vídeo/música/fotografía) que desea reproducir.
- 5 Seleccione el archivo de vídeo, música o fotografía que desea reproducir en la TV.
- 6 Seleccione Añadir a la lista de reproducción.
- 7 Seleccione el nombre del modelo de TV en el dispositivo cuyo contenido desea reproducir.
(El nombre del modelo de TV aparece en la etiqueta del dispositivo).
- 8 Reproducir ► Muestra el archivo seleccionado en la TV.


❑ Para conectar un procesador de medios digitales (DMR, Digital Media Renderer) DLNA

Si dispone de un equipo con sistema operativo Windows 7 o Windows 8 o un dispositivo con certificación DLNA (por ejemplo, un teléfono móvil), podrá reproducir música, vídeos y fotografías en un TV sin tener que instalar ningún otro programa.

- 1 Configure la TV y el PC en la misma red. Configure el PC con Windows 7 o Windows 8 en la red.
- 2 Haga clic con el botón secundario en el archivo de música, vídeo o fotografía que desea reproducir y use la característica “Reproducción remota” que viene con Windows 7 o Windows 8.
- 3 El contenido se reproducirá en un solo dispositivo incluso si hay varias TV o dispositivos conectados. La velocidad de reproducción puede variar en función de la velocidad de la red.

❑ Para conectar un reproductor de medios digitales (DMP, Digital Media Player) DLNA

Con un PC con Software SmartShare PC, se pueden reproducir archivos de música, vídeo o fotografía en la TV vinculándolos a través de la red doméstica.

- 1 Configure la TV y el PC en la misma red. La TV y todos los dispositivos deberían estar conectados a través de un punto de acceso único para activar el servicio DLNA.
 - 2 Instale Software SmartShare PC en el PC desde el sitio web. Antes de la instalación, cierre todos los programas que están en ejecución, incluidos los programas de cortafuegos y antivirus.
 - 3 El servidor debe ejecutarse para ver el archivo compartido en la TV.
- ✎ Para obtener información sobre el sitio web, diríjase a **SMART**  ⇒ **Config. → SOPORTE → Inform. producto/servicio.**
 - ✎ Si desea conocer cómo se utiliza el software SmartShare PC, consulte la sección de ayuda.

□ En caso de fallo del DLNA

- ✎ Si la característica de DLNA no funciona de modo correcto, revise la configuración de red.
- ✎ Para ver vídeo de 1080p a través de DLNA, se necesita un punto de acceso de 5 GHz. Con un punto de acceso de 2,4 GHz pueden producirse problemas de almacenamiento en buffer o de otro tipo.
- ✎ Es posible que DLNA no funcione correctamente en una red inalámbrica. Se recomienda conectar a una red con cable.
- ✎ Cuando se reproduce vídeo en modo DLNA, no se admiten las características de audio múltiple y de subtítulos internos.
- ✎ Si hay más de una TV conectada a un solo servidor en modo DLNA, es posible que el contenido no se reproduzca, dado que depende del rendimiento del servidor.
- ✎ Es posible que no se admitan los subtítulos de acuerdo con el dispositivo DLNA que se utilice.
- ✎ Es posible que la característica de DLNA no funcione correctamente de acuerdo con el entorno de red que se utilice.

- ✎ La característica de DLNA no puede usarse con algunos puntos de acceso que no admiten la difusión múltiple. Si desea obtener más información, consulte el manual del punto de acceso o consulte al fabricante.
- ✎ Los tipos de archivos admitidos pueden variar según el entorno de servidor DLNA, incluso para los tipos de archivo admitidos por la TV.
- ✎ La presencia de muchas subcarpetas y archivos en una carpeta puede causar fallos en el funcionamiento.
- ✎ Es posible que la información sobre el archivo del servidor DLNA no se visualice correctamente.
- ✎ Para ver los subtítulos de vídeo en un servidor DLNA, se recomienda usar Software SmartShare PC.
- ✎ Si el archivo de subtítulos se añade posteriormente, desactive la carpeta compartida y vuelva a configurarla.
- ✎ El archivo DRM ubicado en un servidor Software SmartShare PC no se puede reproducir.
- ✎ El archivo de vídeo ULTRA HD (3840 X 2160) no funciona.

❑ Para usar el servicio Premium

SMART 🏠 ⇒ Premium

Este servicio le proporciona un acceso sencillo a una amplia variedad de contenidos, como vídeo, noticias y UCC en cualquier momento, siempre que esté conectado a la red.

El contenido Premium incluye servicios específicos para cada país que tienen en consideración las particularidades regionales y culturales, así como contenido global.

Contenido premium
Seleccione el
contenido que desea
usar.



Iniciar sesión

Buscar

Añadir a Mis Ap.

Configura las
opciones.

❑ Para usar contenido pago

Existe una tarifa para ciertos contenidos Premium. Los servicios gratuitos se abonan bien a través del sistema de facturación de LG Electronics, bien a través del proveedor de contenido relevante.

Antes de utilizar el sistema de facturación de LG, deberá registrarse como miembro e incluir la información de pago en su TV o en el sitio web (www.lgappstv.com) para adquirir contenidos de pago.

Puede registrarse como miembro en la pantalla de inicio de sesión de la TV o en nuestro sitio web. A continuación, podrá iniciar sesión tanto en la TV como en el sitio web con una sola ID.

- 1 Haga clic en el botón **Iniciar sesión** ubicado en el extremo superior derecho de la página principal para iniciar sesión.
- 2 Permite ir al servicio premium deseado. (Para algunos servicios premium, es necesario un inicio de sesión independiente tras iniciar sesión en el servicio).
- 3 Después de revisar los precios y la información de servicio para el contenido, haga clic en el botón **Comprar**. (Puede haber limitaciones sobre el periodo de disponibilidad y el número de veces, dependiendo del contenido).
- 4 Una vez finalizado el proceso de compra, vea el contenido comprado haciendo clic en el botón **Comprar**.
- 5 Seleccione su ID en el menú superior de la pantalla principal y revise el historial de compras desde **Mi Página → Consulta de pago**. También está disponible en **Mi Página → Historial de compras del sitio web** (www.lgappstv.com).

❑ Para restablecer el servicio Premium

SMART  ⇒ Premium → Opción → Inicio de Premium

Restablece la lista premium, la información premium, el ajuste de país y la información de inicio de sesión de usuario. El restablecimiento resolverá los errores que se producen durante la actualización premium.

- ✎ El contenido ofrecido por los proveedores de servicio está sujeto a cambio o eliminación sin previo aviso para mejorar su calidad de servicio. Consulte el sitio web del proveedor de servicio correspondiente para ver las preguntas y la solución de problemas o la información más reciente sobre contenido. LG Electronics no asume ninguna responsabilidad legal por los servicios de contenido y la información relacionada, incluso cuando un servicio ha sido interrumpido por el proveedor de servicio.
- ✎ La calidad del servicio premium puede verse afectada por su conexión de Internet. Por cualquier pregunta relacionada con problemas de velocidad de Internet u otros problemas de servicio, consulte a su proveedor de servicio de Internet.
- ✎ Para una mejor calidad de servicio, recomendamos que se suscriba a un servicio de Internet que brinde una velocidad de 4,0 Mbps (1,5 Mbps o más rápido). Si experimenta algún problema de velocidad de Internet, comuníquese con su proveedor de servicio de Internet.
- ✎ Algunos proveedores de contenido pueden proporcionar contenido que no es adecuado para los menores de edad. Se aconseja aplicar la supervisión de los padres.

❑ Para usar LG Smart World

[Es posible que esta función no esté disponible en algunos países.]

SMART 🏠 ⇒ LG Smart World

LG Smart World es un servicio de aplicaciones para TV disponible a través del servicio Smart TV. Puede descargar y disfrutar de varios tipos de aplicaciones populares, gratuitas o de pago que incluyen educación, entretenimiento, vida y noticias.



Inicie sesión.

Cuando inicia sesión, se muestra el ID. Cuando selecciona el ID, puede seleccionar **Mi Página** y **Cerrar sesión**.

Seleccione la aplicación que desea instalar.

❑ Para registrarse en LG Smart World

SMART ⇒ Iniciar sesión


Para poder descargar y ejecutar aplicaciones, es preciso estar registrado.


1 Seleccione **Iniciar sesión** y acepte el Aviso legal.

2 Escriba el ID y la contraseña.

3 En el cuadro Confirmar contraseña, vuelva a escribir la contraseña.

4 Seleccione **Aceptar** para completar el proceso de registro.

 Puede registrarse como miembro a través de su TV o mediante el sitio web (www.lgappstv.com).

 Tras registrarse como miembro, inicie sesión en su TV y nuestro sitio web con la misma ID.

 Puede iniciar sesión hasta en cinco TV con un solo ID.

❑ Para instalar una aplicación en su TV

SMART ⇒ LG Smart World

- 1 Haga clic en el botón **Iniciar sesión** en la parte superior de la pantalla de inicio para iniciar sesión.
- 2 Seleccione la tarjeta **LG Smart World**.
- 3 Seleccione la aplicación que desee de la lista.
- 4 Compruebe los detalles de la aplicación y, a continuación, seleccione el botón **Instalar** o **Comprar**.
- 5 Compruebe que dispone de las funciones o accesorios de TV necesarios para instalar la aplicación y seleccione el botón **OK**.
- 6 En el caso de las aplicaciones de pago, se necesita la autenticación de pago y compra.
- 7 Seleccione **Ejecutar** una vez que la instalación haya finalizado para ejecutar la aplicación inmediatamente. Si no desea ejecutarla inmediatamente, seleccione **Cerrar**. Si desea ejecutar la aplicación más tarde, seleccione **Mis Ap.** para comprobar la lista de aplicaciones instaladas en la TV.

- ✎ Puede comprar aplicaciones a través de su PC o TV, pero debe usar la TV para instalarlas y ejecutarlas.
- ✎ Si no tiene suficiente espacio de almacenamiento en su TV, puede descargar las aplicaciones en un dispositivo de almacenamiento USB conectado a la TV mediante el terminal de la TV para aplicaciones en USB. Las aplicaciones almacenadas en USB pueden ejecutarse, eliminarse o moverse desde la pantalla **Mis Ap.**
- ✎ Una memoria USB con aplicaciones no puede utilizarse para otros datos (sólo para aplicaciones USB).

❑ Para administrar mi información

SMART ⇒ LG Smart World

- 1 Inicie sesión.
- 2 Seleccione el ID con el que se inició la sesión en la parte superior de la pantalla.
- 3 Seleccione **Mi Página**.
- 4 Puede administrar sus datos al examinar Información para miembros, Lista de aplicaciones compradas y Lista de aplicaciones instaladas en la TV.

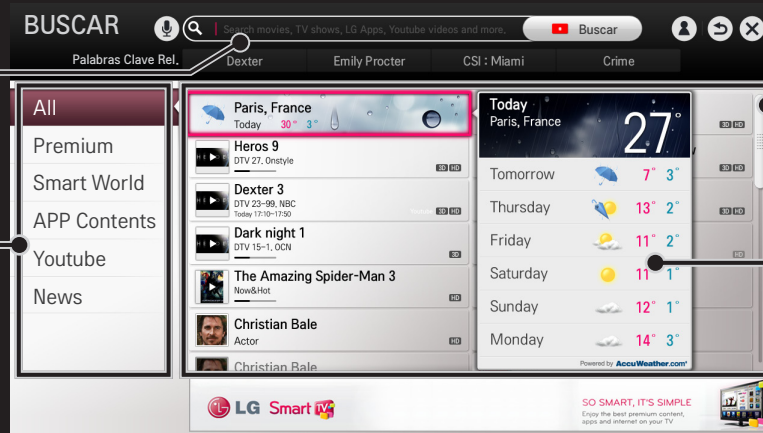
<p>Mi información</p>	<p>Muestra información básica sobre el ID cuya sesión está iniciada actualmente. Para cambiar la información de miembro, visite www.lgappstv.com en su PC.</p>
<p>Consulta de Pago</p>	<p>Muestra el historial de pagos del ID cuya sesión está iniciada.</p>
<p>Ap. compradas</p>	<p>Muestra la Lista de aplicaciones compradas correspondiente al ID cuya sesión está iniciada. Puede eliminar o volver a instalar las aplicaciones compradas.</p>

SMART ⇒ Buscar

Puede buscar aplicaciones y contenidos con la función **Buscar** del televisor LG Smart TV. Si escribe palabras clave con el dispositivo de entrada, como el mando a distancia, puede encontrar aplicaciones de **LG Smart World** y otros contenidos del servicio **Premium**. También se proporcionan enlaces para buscar en la Web. Si utiliza **SmartShare™**, también puede buscar contenidos de **SmartShare™**. Las categorías de la función **Buscar** y los tipos de contenido pueden variar según el país. Esta información se mantendrá actualizada.

Introduzca los términos de búsqueda.

Categoría de resultados de búsqueda





Resultados de búsqueda



Información detallada sobre el elemento de búsqueda deseado

❑ Para utilizar la función de reconocimiento de voz

❑ Uso de la función de búsqueda

- 1 Vaya a **SMART**  ⇒ **Buscar**. Seleccione el icono de reconocimiento de voz () que aparece a la izquierda del campo de texto.
- 2 Cuando aparezca la ventana de reconocimiento de voz, hable despacio y claro.
- 3 Cuando el reconocimiento de voz se haya completado, aparecerá la ventana emergente Lista similar. Si la ventana emergente no muestra los resultados esperados, pulse **Reintentar** para intentarlo de nuevo. Seleccione el resultado más parecido y se mostrará en el campo de texto. Pulse **Buscar** para obtener los resultados que necesita.

□ Uso de la función en Internet

- 1 Vaya a **SMART**  ⇒ **Internet**. Desplace el puntero del mando a distancia Mágico hasta el campo de entrada de texto del sitio web para abrir la ventana de teclado.
- 2 Seleccione el icono de reconocimiento de voz () que se encuentra a la izquierda del campo de entrada de texto.
- 3 Cuando aparezca la ventana de reconocimiento de voz, hable despacio y claro.
- 4 Cuando el reconocimiento de voz se haya completado, aparecerá la ventana emergente Lista similar. Si la ventana emergente no muestra los resultados esperados, pulse **Reintentar** para intentarlo de nuevo. Seleccione el resultado más parecido y se mostrará en el campo de texto. Pulse el botón de búsqueda del sitio web para obtener los resultados que necesita.

- ✎ Puede utilizar la búsqueda de voz si pulsa **Búsqueda por voz** (🎤) en el Mando a distancia Mágico incluso con el teclado QWERTY en su pantalla
- ✎ Compruebe la conexión de red antes de utilizar la función de reconocimiento de voz.
- ✎ Se recomienda usar el mando a distancia a no más de 10 cm de la cara.
- ✎ El reconocimiento de voz podría fallar si habla demasiado rápido o despacio.
- ✎ La tasa de reconocimiento puede variar en función de las características del usuario (voz, pronunciación, entonación y velocidad) y del entorno (ruido y volumen de la TV).
- ✎ Para cambiar el idioma reconocimiento de voz, vaya a **SMART** 🏠 ⇒ Config. → **OPCIÓN** → Idioma(Language) → Idioma de Búsqueda de Voz.
- ✎ Puede establecer el avatar en Conex/Descon en **SMART** 🏠 ⇒ Config. → **OPCIÓN** → Ver avatar.

Es posible que esta función no esté disponible en algunos modelos.

SMART ⇒ Internet

Permite escribir la URL de manera manual en la TV o visitar los sitios web añadidos a Favoritos.

Permite escribir la dirección web.

Añade la página actual a Favoritos.


Permite elegir cuando abre varios navegadores web.



- ✎ **Internet** admite hasta Flash 11, pero no admite tecnología que depende de una plataforma, como ActiveX.
- ✎ **Internet** solo funciona con un complemento instalado previamente.
- ✎ **Internet** no puede reproducir ningún formato de archivo de medios que no sean los siguientes: JPEG / PNG / GIF
- ✎ **Internet** se cerrará a la fuerza cuando no haya memoria suficiente.
- ✎ Para **Internet**, se usan las fuentes instaladas en la TV y es posible que no se muestren normalmente en función del contenido reproducido.
- ✎ **Internet** no admite la descarga de archivos ni de fuentes.
- ✎ **Internet** está diseñada para TV, por lo tanto, puede tener una función diferente a los navegadores diseñados para PC.
- ✎ **Internet** es un explorador de TV y es posible que no funcione correctamente durante la reproducción de algunos archivos de contenido.



❑ Para iniciar una llamada por vídeo (Skype)

Puede utilizar la cámara de Smart TV para realizar una llamada por vídeo a un contacto de Skype conectado.

- 1 Conecte la TV a una red.
- 2 Prepare la cámara de Smart TV para utilizarla. Si su Smart TV no tiene una cámara incorporada, instale una cámara LG de llamada por vídeo (Se venden por separado). (Para obtener más información, consulte el manual de instalación o el manual de usuario de la cámara.)
- 3 Diríjase a **SMART**  ⇒ Premium → Skype.
- 4 Primero, inicie sesión en su cuenta de Skype.
Si no dispone de una cuenta de Skype, cree una según las indicaciones mostradas en la página siguiente.

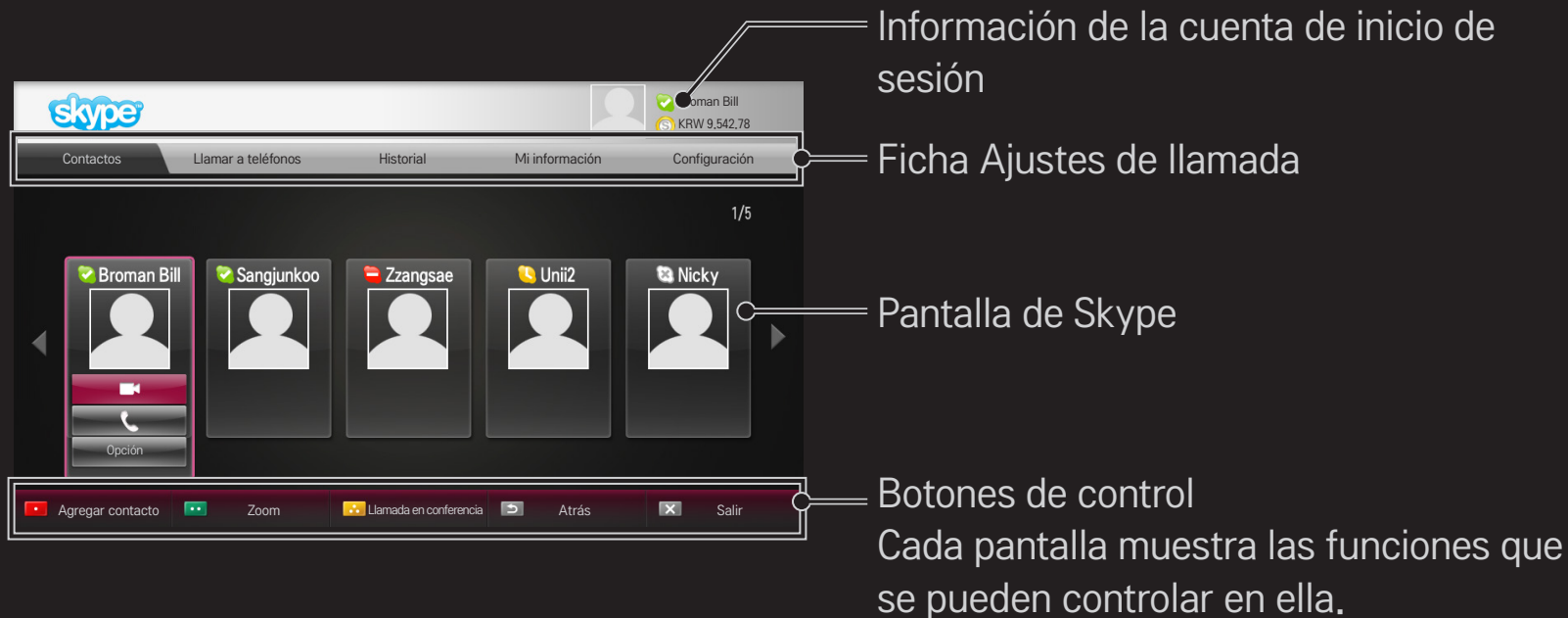
❑ Para crear una cuenta de Skype

Para realizar una llamada por vídeo mediante Skype, se necesita una cuenta de Skype.

- 1 Diríjase a **SMART**  ⇒ Premium → Skype y seleccione **Crear cuenta** en la parte inferior.
 - 2 Lea los términos y condiciones y seleccione **Acepto**.
 - 3 Introduzca su **Nombre completo**, **Nombre de usuario** y **Contraseña**. Para confirmar la **Contraseña**, introdúzcala de nuevo en el campo **Repetir contraseña** y seleccione **Continuar**.
 - 4 Introduzca la dirección de correo electrónico, establezca el país y seleccione **Confirmar**.
-  Si el **Nombre de usuario** proporcionado ya se encuentra en uso, es necesario que proporcione uno diferente.

❑ Para utilizar Skype

Al iniciar sesión en Skype, puede utilizar el servicio de llamadas de Skype.



The image shows a screenshot of the Skype desktop application interface. At the top, the Skype logo is on the left, and the user's profile information, including a name and a balance of KRW 9,542.78, is on the right. Below this is a navigation bar with tabs for 'Contactos', 'Llamar a teléfonos', 'Historial', 'Mi información', and 'Configuración'. The 'Configuración' tab is selected. The main area displays a list of contacts: Broman Bill, Sangjunkoo, Zzangsae, Unii2, and Nicky. The 'Broman Bill' contact card is highlighted with a red border and shows a video call icon and a 'Opción' button. At the bottom, there is a control bar with buttons for 'Agregar contacto', 'Zoom', 'Llamada en conferencia', 'Atrás', and 'Salir'. Four callouts with lines pointing to specific elements provide labels: 'Información de la cuenta de inicio de sesión' points to the user profile; 'Ficha Ajustes de llamada' points to the 'Configuración' tab; 'Pantalla de Skype' points to the contact cards; and 'Botones de control' points to the bottom control bar. A second line from the 'Botones de control' label points to the text below.

Información de la cuenta de inicio de sesión





Ficha Ajustes de llamada

Pantalla de Skype

Botones de control


Cada pantalla muestra las funciones que se pueden controlar en ella.

□ Ficha Ajustes de llamada

<p>Contactos</p>	<p>Al seleccionar un contacto de Skype, puede seleccionar el  (Llamada por vídeo) o el  (Llamada por voz). Puede añadir o eliminar contactos.</p> <p> Si hay más de 500 contactos, el rendimiento y estabilidad de la lista pueden verse afectados.</p>
<p>Llamar a teléfonos</p>	<p>Para realizar una llamada, puede usar los números de marcación.</p> <p> Para usar la función Llamar a teléfonos, es necesario adquirir crédito de Skype. Para obtener más información, visite el sitio web de Skype (www.skype.com).</p>
<p>Historial</p>	<p>Puede consultar Todas las llamadas enviadas o recibidas y los Mensaje de voz/Solicitudes de contacto recibidas.</p>


Mi información

Una vez que haya iniciado sesión, puede configurar **Mi estado**, **Cambiar...**, **Mi perfil** o **Ver mi Cuenta**.

 El número máximo de fotografías que se puede guardar utilizando Instantánea es limitado.


Configuración

Una vez que haya iniciado sesión, puede definir **Notificaciones**, **Desvío de Llamadas**, **Privacidad**, **Configuración de video** o **Cambiar contraseña**.


 Deben transcurrir algunos minutos para que se aplique el cambio.


❑ Para realizar una llamada por voz

❑ Para realizar una llamada por vídeo

En **Contactos**, seleccione el contacto al que desee llamar y, a continuación, el  (Llamada por vídeo).

❑ Para realizar una llamada por voz

En **Contactos**, seleccione el contacto al que desee llamar y, a continuación, el  (Llamada por voz).

 Puede realizar operaciones relacionadas con las llamadas, como añadir un contacto durante una llamada.

❑ Para responder a una llamada

Cuando reciba una llamada mientras ve la TV, se muestra un mensaje en la parte inferior de la pantalla.

Puede responder a una Videollamada/voz o Rechazar.

- ✎ No se pueden utilizar dispositivos de entrada, como un teclado, mientras se utiliza Skype.
- ✎ No se pueden realizar llamadas por vídeo a un Mac que ejecute Skype 2.8 o anterior.
- ✎ El contenido disponible está sujeto a cambios por parte del proveedor de contenidos. Para obtener más información acerca del servicio de contenido, visite el sitio web de su proveedor de contenido.
- ✎ La pantalla de actualización del software aparecerá automáticamente cuando se encuentre disponible alguna actualización.




No realice llamadas de emergencia.




Skype no es un sustituto del teléfono ordinario y no se puede utilizar para las llamadas de emergencia.

Las aplicaciones gratuitas están disponibles inmediatamente después de registrarse, pero deberá indicar un método de pago para utilizar las aplicaciones de pago.

Puede registrarse e indicar el método de pago a través de la TV o mediante nuestro sitio web (www.lgappstv.com).


Problema	Solución
Al entrar en el menú, siempre aparece el mensaje "Iniciando".	<ul style="list-style-type: none">• El mensaje “Inicializar” aparece mientras se reinician el microprocesador y el hardware, se configuran las comunicaciones de red y se establece la comunicación con SDP (autenticación de dispositivo y descarga de información básica). Esto lleva aproximadamente 20 segundos y es un proceso normal.
No se muestra ningún contenido en la tarjeta premium.	<ul style="list-style-type: none">• Es posible que no se muestre contenido si cambia la configuración de país en Smart TV. Cambie la configuración de país en SMART  ⇒ Config. → OPCIÓN → Configuración del País de Servicio.

Problema	Solución
Cuando se usan características de Internet, algunos sitios web contienen espacios vacíos.	<ul style="list-style-type: none">• La característica de Internet de la TV admite hasta Flash 11 y solo reproduce archivos en los siguientes formatos: JPEG, PNG, GIF
Internet se cierra automáticamente cuando se visita un sitio web.	<ul style="list-style-type: none">• Internet puede cerrarse de manera forzada si no hay suficiente memoria para el volumen de información contenido en una página web.
Ya me registré en la TV. ¿Debo registrarme nuevamente en el sitio web (www.lgappstv.com)?	<ul style="list-style-type: none">• Si inicia sesión en su TV, no es necesario iniciar sesión de nuevo en el sitio web de LG (www.lgappstv.com). Tras iniciar sesión en la TV, puede iniciar sesión en el sitio web con el mismo ID y contraseña e introducir la información adicional para completar el proceso de verificación de correo electrónico.

Problema	Solución
¿Es posible utilizar un ID diferente para cada miembro de la familia en una sola TV?	<ul style="list-style-type: none">• Puede registrar y usar más de un ID en una sola TV.• Puede ver los ID registrados en la TV en SMART  ⇒ Iniciar sesión → Lista de ID.• Puede revisar la lista de aplicaciones compradas por cada ID. Sin embargo, puede ver todas las aplicaciones instaladas por cada ID en SMART  ⇒ Iniciar sesión → Mi Página.
¿Qué debo hacer si olvido mi ID?	<ul style="list-style-type: none">• Si se registró a través de un PC, use la característica "Olvidé mi ID" en el sitio web (www.lgappstv.com).• Si se registró a través de la TV, los ID pueden verse en SMART  ⇒ Iniciar sesión → Buscar ID.

Problema	Solución
Compré una aplicación en el sitio web (www.lgappstv.com). ¿Cómo la uso en la TV?	<ul style="list-style-type: none">• Si desea ver una aplicación que compró por Internet, inicie sesión y véala en el menú Aplicaciones compradas. Seleccione el ID en la parte superior de Home y consulte la aplicación en Mi Página → Ap. compradas.
¿Puedo ver el historial de mis aplicaciones compradas?	<ul style="list-style-type: none">• Seleccione el ID en la parte superior de Home y consulte la aplicación en Mi Página → Ap. compradas.• Inicie sesión en el sitio web (www.lgappstv.com) y seleccione Mi Página → Historial de compras.

Problema	Solución
<p>Eliminé una aplicación de pago, ¿debo volver a comprarla para descargarla?</p>	<ul style="list-style-type: none">• Si borra de forma accidental una aplicación comprada, podrá descargarla y volver a instalarla sin tener que comprarla de nuevo siempre y cuando ésta siga en servicio. Seleccione la ID en la parte superior de Inicio y vuelva a descargar las aplicaciones en Mi Página → Ap. compradas. (Es posible que las aplicaciones de las que disponía previamente no se puedan volver a descargar o ejecutar, dependiendo de la versión del software).
<p>¿Puedo utilizar aplicaciones de LG Smart World de LG Smart TV en la TV y el PC?</p>	<ul style="list-style-type: none">• Compruebe que el modelo de TV es compatible con LG Smart World.• Las aplicaciones de LG Smart World de LG Smart TV sólo se pueden ejecutar en televisores LG Smart TV.• Además, puede comprar aplicaciones en el sitio web (www.lgappstv.com), pero no puede usarlas en PC o Mac, por lo tanto, preste atención cuando las compre.

Problema	Solución
¿Cómo averiguo a qué ID corresponde la sesión actual iniciada en la TV?	<ul style="list-style-type: none">• Seleccione el ID en la parte superior de Home y verifique el ID cuya sesión está iniciada actualmente en Mi Página → Mi información.
Instalé una aplicación en mi TV. ¿Dónde puedo ver la aplicación instalada?	<ul style="list-style-type: none">• Seleccione SMART  ⇒ Mis Ap. Se muestran todas las aplicaciones pagas y gratuitas instaladas en la TV.
El tamaño de la aplicación que se muestra en la pantalla difiere del tamaño real de la aplicación instalada en la TV.	<ul style="list-style-type: none">• El tamaño de la aplicación que se muestra en la pantalla incluye el espacio adicional necesario para instalar las aplicaciones y puede diferir del tamaño de la aplicación como está instalada realmente.

Problema	Solución
Olvidé mi contraseña de TV. ¿Qué debo hacer?	<ul style="list-style-type: none"><li data-bbox="531 114 1602 267">• Si solo proporciona el ID y la contraseña al iniciar sesión en el TV, no podrá recuperar la contraseña si la pierde. Cree un nuevo ID e inicie sesión con el ID.<li data-bbox="531 285 1632 438">• Si proporciona otra información diferente al ID y la contraseña al iniciar sesión en el TV o el sitio web de LG (www.lgapstv.com), podrá recuperar la contraseña en el sitio web.

Problema	Solución
¿Tengo que guardar la información de pago para comprar aplicaciones de pago?	<ul style="list-style-type: none">• Para comprar aplicaciones de pago, deberá registrar una tarjeta de crédito en la TV o el sitio web (www.lgappstv.com) o tener crédito. Si no desea guardar los detalles de la tarjeta de crédito, cargue el crédito previamente. Sólo podrá cargar crédito a través de nuestro sitio web y no podrá comprar aplicaciones de pago si los detalles de la tarjeta de crédito no están registrados o si no dispone de crédito suficiente.
¿Cómo devuelvo una aplicación que compré?	<ul style="list-style-type: none">• Como miembro, no puede solicitar un reembolso si cambia de parecer después de haber realizado una compra.• Si el producto tiene algún defecto o un problema no causado por un mal uso, puede solicitar un reembolso. No obstante, se debe proporcionar un motivo válido para solicitar el reembolso.

Problema	Solución
He registrado mi TV, pero no puedo comprar aplicaciones de pago.	<ul style="list-style-type: none">• Para comprar aplicaciones de pago, deberá registrar una tarjeta de crédito en el sitio web (www.lgappstv.com). También puede disponer de crédito y cargarlo directamente en el sitio web para comprarlas. No podrá comprar aplicaciones de pago si los detalles de la tarjeta de crédito no están registrados o si no dispone de crédito suficiente.
¿Debo usar únicamente una dirección de correo electrónico para mi ID?	<ul style="list-style-type: none">• Para los nuevos miembros que inicien sesión, el formato del ID ha cambiado de una combinación de números y letras a la dirección de correo electrónico.• Solo puede usar la dirección de correo electrónico como ID al iniciar sesión.

Problema	Solución
¿Debo cambiar mi formato de ID a la dirección de correo electrónico?	<ul style="list-style-type: none">• Para los nuevos miembros que inicien sesión, el formato del ID ha cambiado de una combinación de números y letras a la dirección de correo electrónico.• Si ya es miembro, puede seguir usando su ID existente o cambiarlo a la dirección de correo electrónico.
¿Qué es la cuenta de LG?	<ul style="list-style-type: none">• La cuenta de LG le permite iniciar sesión en el servicio LG Smart con un único ID y contraseña. Puede usar los siguientes servicios con su cuenta de LG : LG Smart TV, LG Cloud, LG Smart World (excepto en algunos países), LG Smart ThinQ y LG Smart air conditioning (Aire acondicionado LG Smart), etc.• Puede ser necesaria información adicional dependiendo del servicio.


❑ Para configurar el país de servicio

SMART  ⇒ **Config.** → **OPCIÓN** → **Configuración del País de Servicio**

Puede cambiar la configuración del país de Smart TV.

Se proporcionará el servicio Premium y LG Smart World que se encuentren disponibles en el país seleccionado.

Ajuste automático	De forma automática, se configura un país de servicio para su Smart TV.
Ajuste manual	Se puede configurar de forma manual un país de servicio para su Smart TV.

 Si se interrumpe la conexión a la red durante la configuración del país de servicio, puede que esta no se realice correctamente.

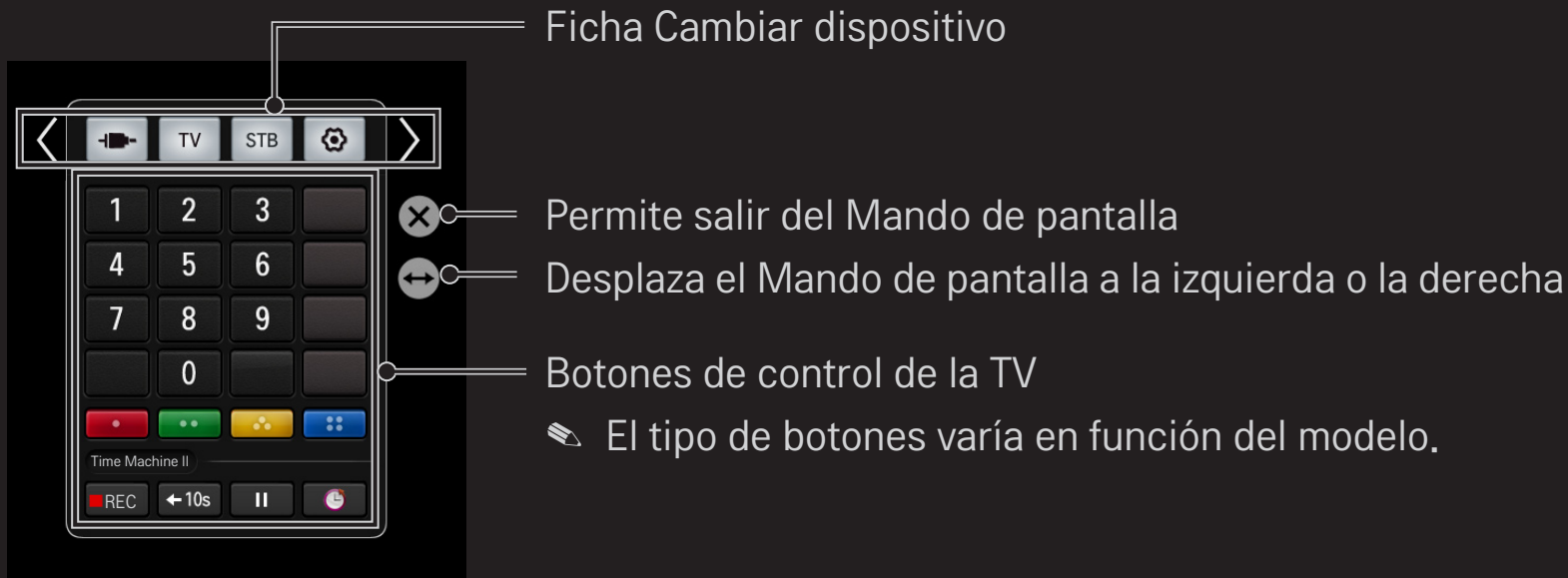
❑ Para utilizar el Mando de pantalla

Pulse el botón **123** en el Mando a distancia Mágico.

Utilice el Mando a distancia Mágico para pulsar un botón del Mando de pantalla que se muestra en la pantalla.

□ Para utilizar el Mando de pantalla

- ✎ El tipo de botones del Mando de pantalla varía en función de la región o el tipo de dispositivo conectado.
- ✎ La imagen visualizada puede diferir de su TV.



❑ Para controlar un dispositivo conectado a la TV mediante el Mando de pantalla

El Mando de pantalla permite controlar un dispositivo conectado mediante SimpLink o MHL.




- 1 Compruebe si el dispositivo se encuentra conectado a la TV.
 - 2 Después de pulsar el botón **123** en el Mando a distancia Mágico, seleccione el dispositivo que desee controlar en la ficha Cambiar dispositivo. Se mostrará el Mando de pantalla que permite controlar el dispositivo.
- ✎ Puede que en algunos modelos esto no funcione con el botón **123**.
 - ✎ Para obtener más información sobre la conexión SimpLink o MHL, consulte la sección sobre conexiones del manual de usuario proporcionado con la TV.


❑ Para utilizar la función Mando a distancia Universal

[Solo para Mando a distancia Mágico]


[Es posible que esta función no esté disponible en algunos países.]

El Mando a distancia Mágico le permite controlar un receptor de televisión digital, un reproductor Blu-ray, un sistema de cine en casa, etc.



- 1 Compruebe si el dispositivo que desea configurar se encuentra conectado a su TV.
- 2 Después de pulsar el botón  en el Mando a distancia Mágico, seleccione el icono del dispositivo que desee en la ficha Cambiar dispositivo.



Si no encuentra el dispositivo que desea, pulse el icono  que aparece en la ficha y seleccione el dispositivo externo que desee. Una vez completada la configuración, se mostrará el nombre del dispositivo seleccionado en la ficha Cambiar dispositivo.

- 3 Al seleccionar el dispositivo que desea en la ficha Cambiar dispositivo, se mostrará en la pantalla el Mando de pantalla que permite controlar el dispositivo.

Para visualizar más botones de control, seleccione  en la parte inferior del mando de pantalla.

□ Para cambiar o borrar la configuración del Mando a distancia Universal

- 1 Después de pulsar el botón **123** en el Mando a distancia Mágico, seleccione el botón  (TV / selección de entrada).
 - 2 Seleccione **Cambiar Configuración** o **Cancelar Configuración** en la parte inferior del dispositivo que desee modificar.
-  Al **Cambiar Configuración**, compruebe si el dispositivo que desea modificar está encendido.

- ✎ Puede configurar un dispositivo por tipo.
- ✎ El Mando de pantalla solo permite controlar los dispositivos de una marca o fabricante que puede seleccionar en la pantalla de configuración.
- ✎ Si se conecta a una red antes de ajustar el mando a distancia universal, compruebe si hay alguna actualización de la última lista de fabricantes disponible.
- ✎ Es posible que algunos botones no funcionen dependiendo del modelo del dispositivo externo.
- ✎ Coloque el dispositivo cerca del TV para un funcionamiento óptimo.
- ✎ Si el dispositivo se encuentra en el interior de un armario, ábralo.
- ✎ Diríjase a **SMART**  ⇒ Mando a distancia Universal o **SMART**  ⇒ LISTA DE ENTRADA → Configuración del control remoto Universal y añada, elimine o cambie un dispositivo

❑ Para ver imágenes en 3D

Las imágenes en 3D son una tecnología que utiliza una visión distinta en los ojos izquierdo y derecho para que las imágenes de la TV parezcan un espacio tridimensional como en la vida real.

- 1 Reproduzca un título de imagen en 3D o seleccione un programa en 3D.
- 2 Pulse el botón **3D** para cambiar al modo de imágenes en 3D.
- 3 Encienda las gafas 3D y póngaselas.
- 4 Para finalizar la vista de imagen en 3D, pulse el botón **3D** del mando a distancia durante la visualización de imágenes en 3D.

 El tipo de 3D disponible puede variar en función de la señal de entrada.

❑ Para ajustar los detalles de imágenes en 3D

SMART  ⇒ Config. → IMAGEN → Config. de 3D

Permite ajustar varios aspectos de las imágenes en 3D.

Modo 3D	Proporcione la profundidad 3D adecuada. <ul style="list-style-type: none">• Prof. en 3D : ajuste la profundidad 3D entre el objeto y el fondo.• Viewpoint 3D : ajuste la imagen 3D más cerca/lejos del usuario.
Zoom de Sonido 3D	Proporciona sonido optimizado para 3D.
Reconocimiento del patrón 3D	Convierte la pantalla a 3D automáticamente al analizar el patrón de la pantalla original.

Vista de imagen normal	Puede eliminar el efecto 3D y ver las imágenes en 2D.
Corrección de Imagen 3D	Cambia imágenes de vídeo en 3D de izquierda a derecha.
Asistente 3D	[En función del modelo] Optimiza el modo 3D con el menú del asistente 3D.

❑ Visualización de imágenes en 3D: advertencia

- ✎ Cuando se visualizan imágenes en 3D, se recomienda al usuario que mantenga una distancia de al menos dos veces la longitud diagonal de la pantalla.
- ✎ Si en el futuro el formato de emisión en 3D estándar no fuera compatible con esta TV, es posible que necesite un dispositivo adicional, como un receptor digital.

❑ Uso de las gafas 3D: advertencia

- ✎ No utilice las gafas 3D en lugar de sus gafas correctoras, gafas de sol o gafas de protección. El uso incorrecto de las gafas 3D puede dañar los ojos.
- ✎ No guarde las gafas 3D en lugares con condiciones extremas. Es posible que la exposición de las gafas a temperaturas extremas produzca deformaciones en las mismas. No utilice unas gafas deformadas.
- ✎ No aplique presión en las gafas 3D ni permita que sufran ningún impacto. Una manipulación brusca de las gafas 3D podría dañarlas.
- ✎ Los cristales de las gafas 3D se rayan con facilidad. Utilice únicamente un paño suave y limpio para limpiarlas. Un paño sucio puede dañar la superficie del cristal.
- ✎ No arañe la superficie de las lentes de las gafas 3D con objetos afilados ni la limpie con componentes químicos. Si la superficie de la lente se raya, es posible que las imágenes en 3D no se puedan visualizar correctamente.

❑ ¿Qué es Time Machine II ?

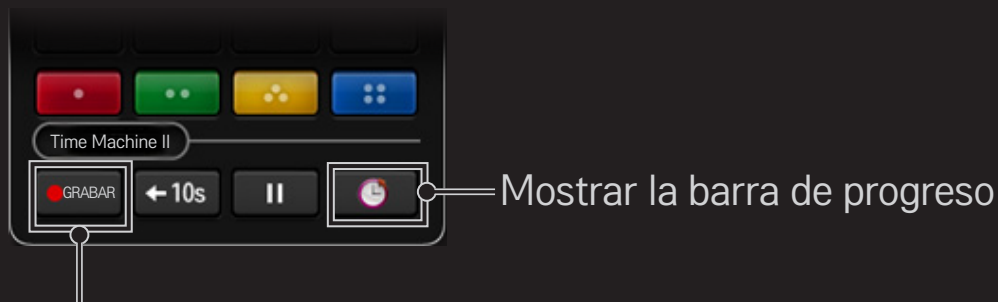
Es una función que le permite grabar un programa que se esté viendo o que desee ver. También le permite retroceder en un programa que esté viendo en tiempo real.

Grabación inmediata	Comienza inmediatamente a grabar el programa que esté viendo.
Grabación programada	Selecciona el programa que desea grabar o le permite configurar la hora a la que comienza.
Reproducir	Reproduce las grabaciones.
TimeShift	Retrocede en un programa que esté viendo en ese momento.

- ✎ [En función del modelo] También puede grabar programas tanto analógicos como digitales transmitidos a través de un cable RF, así como contenido reproducido a través de la entrada AV IN.
- ✎ La grabación de contenido con copyright desde un receptor de televisión digital a través de una toma AV no es compatible. La grabación de títulos en DVD/Blu-ray tampoco es compatible.
- ✎ Todas las emisiones están protegidas por copyright; para poder reproducir cualquiera de ellas, es necesario obtener el permiso del propietario de dichos derechos. Solo se permite el uso personal de cualquier audio o vídeo grabado por el usuario. Queda estrictamente prohibida la venta, transferencia o alquiler de cualquier grabación protegida por derechos de copyright.

❑ Para utilizar la función de grabación automática

1 2 3 ⇒ GRABAR




Comenzar a grabar a partir de la escena que se está mostrando


- ✎ La imagen puede diferir de la pantalla de la TV.
- ✎ La imagen puede diferir de la pantalla de la TV. El botón **GRABAR** cambia a Parar la grabación (■) mientras se está grabando.


- ✎ También puede comenzar a grabar inmediatamente por medio del botón **GRABAR** de la ventana **Información**.
- ✎ Admite hasta 3 horas de grabación instantánea. Para modificar la hora de finalización de la grabación, pulse el botón **Parar la grabación** y establezca la opción **Modificar hora de fin de la grabación**.
- ✎ El tiempo de grabación puede variar en función de la capacidad del dispositivo de almacenamiento USB.
- ✎ Pulse el botón **Rueda (OK)** mientras esté grabando para que se muestre información acerca de la grabación en la parte superior derecha de la pantalla.
- ✎ El funcionamiento del botón **Rueda (OK)** puede variar en función de su país.
- ✎ Si fuerza el apagado de su TV mientras está grabando, puede que no se guarde el programa. De forma ideal, antes de apagar la TV, debe detener la grabación y comprobar que se ha grabado correctamente el programa.
- ✎ Puede que algunas funciones no estén disponibles mientras se está grabando.

□ Para detener la grabación


1 2 3 ⇒  (Parar la grabación) ⇒ Parar la grabación

□ Para modificar la hora de finalización de la grabación

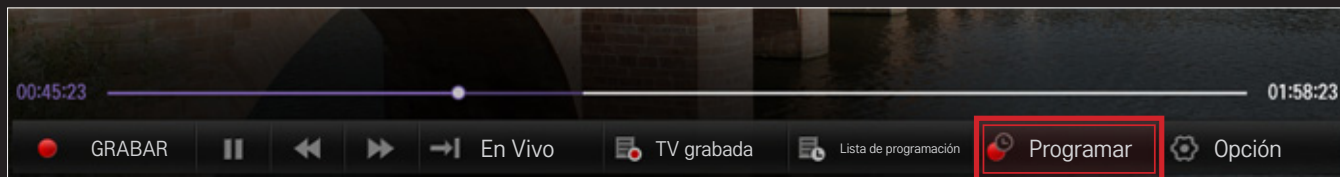
1 2 3 ⇒  (Parar la grabación) ⇒ Modificar hora de fin de la grabación


 Puede configurar hasta 5 horas para Modificar hora de fin de la grabación.

❑ Para programar la grabación

1 2 3 ⇒  (Barra de progreso) → Programar

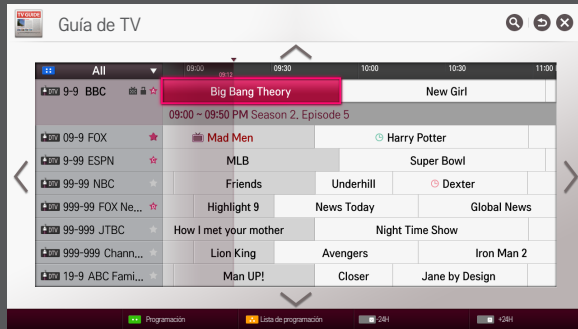
Esta función permite establecer la fecha y la hora de grabación de un programa que desee ver.



✎ Puede iniciar Programar desde SMART  ⇒ Time Machine II → Programar.

Guía de TV

Puede seleccionar un programa que desee ver o grabar.





Programación

Puede seleccionar la fecha, la hora y el canal para programar el momento en el que desea verlo o grabarlo.






- ✎ La imagen visualizada puede diferir de su TV.
- ✎ Cuando no hay ninguna guía de programación disponible, solo se muestran los menús Programación.
- ✎ La duración de la grabación programada debe ser de al menos 2 minutos.

□ Para comprobar o modificar la lista de programaciones

 ⇒  (Barra de progreso) → Lista de programaciones

Utilice esta función para comprobar, modificar o eliminar el programa de grabación o visualización que haya configurado.

 Puede añadir hasta 30 programas a la Lista de programaciones.

 Puede iniciar Lista de programaciones desde SMART  ⇒ Time Machine II → Lista de programaciones.

❑ Para ver las grabaciones

SMART  ⇒ SmartShare™ → TV grabada

Puede ver las grabaciones guardadas en un dispositivo USB. Seleccione una grabación para reproducirla o eliminarla.

Reproducir según el tiempo de reproducción anterior.	Reanuda la reproducción de una grabación que haya iniciado anteriormente.
Reproducir desde el comienzo.	Reproduce la grabación seleccionada desde el principio.
Borrar	Elimina la grabación seleccionada.

 Pueden añadirse hasta 600 grabaciones en TV grabada.

❑ Para administrar grabaciones

SMART  ⇒ SmartShare™ → TV grabada

Proteger

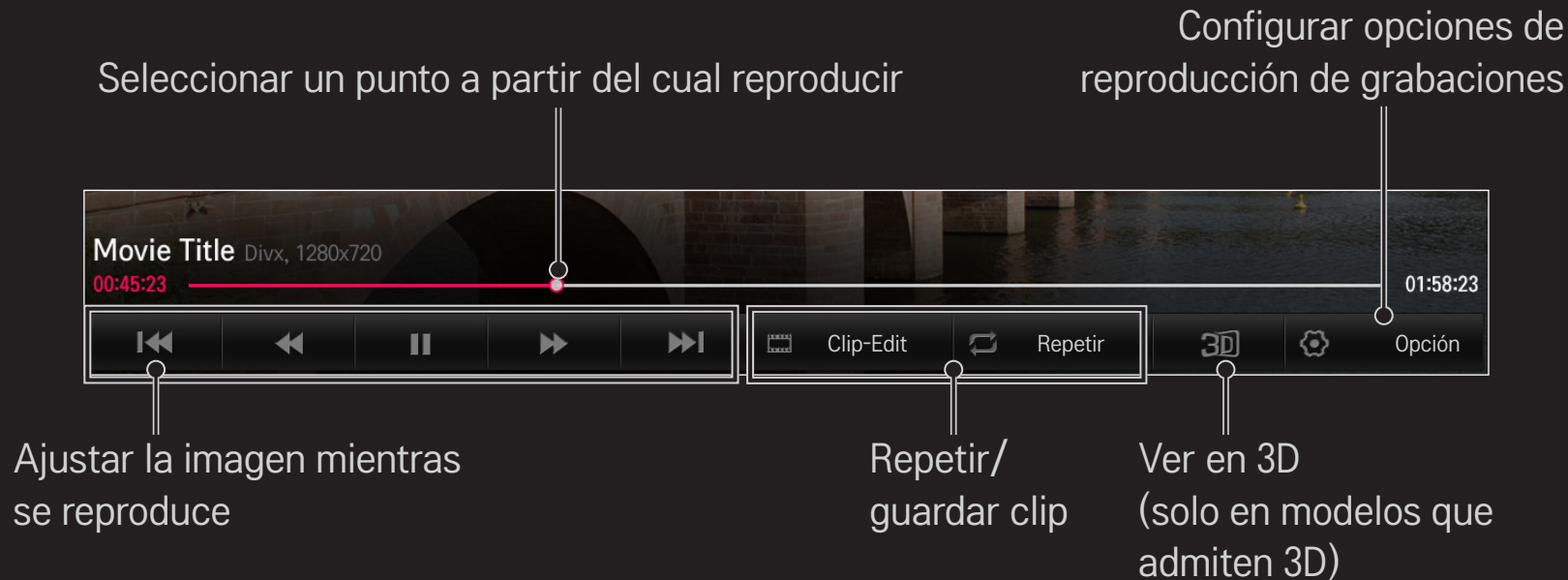
Impide que la grabación se elimine automáticamente.

Borrar

Elimina la grabación seleccionada.


❑ Para controlar la reproducción de grabaciones

Pulse el botón **rueda (OK)** del mando a distancia durante una reproducción.



✎ La imagen puede diferir de la pantalla de la TV.

❑ Para conectar un dispositivo USB para Time Machine II

- 1 Prepare un dispositivo USB para utilizarlo con Time Machine II .
- 2 Conecte un dispositivo de almacenamiento USB al puerto con la etiqueta **HDD IN** en el lateral o en la parte posterior de la TV.
- 3 Para utilizar un dispositivo USB únicamente para la función Time Machine II , debe iniciar el dispositivo.
Seleccione **SMART**  ⇒ Time Machine II → Opción → Iniciar USB si conecta un dispositivo que no ha sido iniciado. Iniciar USB aparecerá en pantalla.
- 4 Para completar el Iniciar USB y utilizar la función de Pausa en vivo, configure el modo Pausa en vivo en Encendido.

- ✎ Una unidad de disco duro (HDD) o una unidad de estado sólido (SSD) pueden utilizarse únicamente como dispositivo USB para Time Machine II .
- ✎ Se recomienda utilizar un dispositivo USB con una capacidad de entre 40 GB y 2 TB.
- ✎ En el caso de las unidades de estado sólido (SSD), hay un límite en el contenido de lectura/escritura que puede realizarse. Por lo tanto, se recomienda que utilice un disco duro (HDD).
- ✎ Para extraer el dispositivo USB, seleccione **Menú rápido** → **Dispositivo USB**. Asegúrese de recibir el mensaje que confirma que el dispositivo USB se ha detenido.
- ✎ Si hay algún problema con el dispositivo USB, es posible que la función de Time Machine II no funcione correctamente.
- ✎ Si utiliza un cable de extensión USB, es posible que no se reconozca el dispositivo USB o que éste no funcione correctamente.


❑ ¿Qué es la función Timeshift (reproducción en tiempo real)?

Esta función le permite guardar temporalmente en un dispositivo USB el programa de televisión que esté viendo para poder retroceder a alguna parte que se haya perdido. Esta función le permite continuar viendo el programa en donde lo haya dejado, por ejemplo, si se ha tenido que ausentar durante un momento.

- ✎ Configure el modo Timeshift en Encendido después de haber conectado un dispositivo USB para poder utilizar la función de Desfase de tiempo.
- ✎ [En función del modelo] Funciona con programas tanto analógicos como digitales y en el modo de entrada de AV.
- ✎ Mediante la función Timeshift, puede retroceder en un programa hasta dos horas. Este tiempo puede variar en función de la región en la que se encuentre.
- ✎ En el modo Timeshift, las imágenes que no hayan sido guardadas, se eliminarán al apagarse la TV.

❑ Para utilizar la función TimeShift (reproducción en tiempo real)

Utilice el botón de navegación hacia la izquierda o a la derecha del mando a distancia Mágico para hacer avanzar o retroceder la imagen en 10 segundos.





✎ En un mando a distancia estándar, también puede utilizar la función TimeShift por medio de los botones de navegación hacia la derecha o hacia la izquierda.



❑ Para configurar las funciones de Time Machine II

SMART  ⇒ Time Machine II → Opción

Puede cambiar la configuración de Time Machine II mientras utiliza esta función.

Calidad de grabación	<p>[En función del modelo]</p> <p>Establece la calidad de imagen de las grabaciones. Puede configurarla como Alta calidad o Calidad normal.</p> <p> El tiempo de grabación puede variar en función de la calidad de la grabación.</p>
TimeShift	<p>Retrocede a alguna parte que se haya perdido.</p> <ul style="list-style-type: none">• Encendido: activa automáticamente la función Desfase de tiempo cuando se enciende la TV.• Apagado: desactiva la función Desfase de tiempo.

Eliminación automática	<p>Elimina automáticamente las grabaciones antiguas cuando está lleno el dispositivo USB, de esta forma se garantiza que siempre haya espacio disponible para realizar nuevas grabaciones.</p> <p> No es posible eliminar automáticamente las grabaciones protegidas.</p>
Iniciar USB	<p>Configura un dispositivo de almacenamiento conectado para utilizarse solo con el Temporizador de grabación. Se borrarán todos los datos guardados en el dispositivo USB.</p>

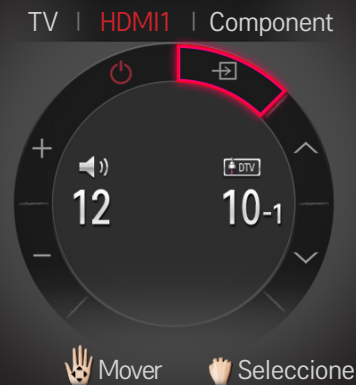
-  Los dispositivos de almacenamiento en los que no se haya realizado la operación **Iniciar USB** no se detectarán en ningún PC.
-  Las grabaciones guardadas en dispositivos USB pueden sufrir daños. El fabricante no se hace responsable del daño producido en ninguna grabación, ya que la gestión de los datos queda fuera de su responsabilidad.

❑ ¿Qué es el Reconocimiento de movimiento?



Puede controlar la TV fácilmente haciendo movimientos frente a la cámara.



Puede usar la función de Reconocimiento de movimiento para apagar la TV, cambiar de canal y controlar el volumen.

- ✎ El reconocimiento de movimiento solo está activo mientras se ve la TV y no se admite cuando el menú Smart está en uso como, por ejemplo cuando se conectan dispositivos inalámbricos, incluidas las Aplicaciones TV y los puertos USB.




❑ Para usar la función de Reconocimiento de movimiento

- 1 Prepare la cámara de Smart TV para utilizarla. Si su Smart TV no tiene una cámara incorporada, instale una cámara LG de llamada por vídeo (se vende por separado). (Para obtener más información, consulte el manual de instalación o el manual de usuario de la cámara.)
- 2 La cámara se activa transcurridos 20 o 30 segundos del encendido de la TV.
- 3 Vaya a **SMART**  ⇒ Config. → OPCIÓN y compruebe si Reconocimiento de movimiento está ajustado como Encendido.
- 4 Mire fijamente a la cámara mientras la TV esté encendida y ponga la mano cerca de su cara. El controlador de reconocimiento de movimientos aparece en la pantalla de la TV. (Puede comprobar el rango de reconocimiento de movimientos de la cámara en **SMART**  ⇒ Config. → OPCIÓN → Ayuda de Ajuste de la cámara).

- 5 Mueva la mano hacia la izquierda, la derecha, arriba o abajo para seleccionar una función. Cierre y abra el puño para iniciar la función.
 - 6 Si baja la mano y queda fuera del rango de reconocimiento de movimiento, el controlador desaparece de la pantalla.
-  Si cierra el puño durante más de un segundo, la función seleccionada se repetirá una y otra vez hasta que lo abra.
 -  Si está viendo la TV mediante un receptor digital, instale un IR blaster (AN-BL100; se vende por separado) para controlar el volumen y el canal del receptor de televisión mediante la función Reconocimiento de movimiento.

✎ Es posible que el Reconocimiento de movimiento no funcione correctamente si:

- Se encuentra en un lugar demasiado iluminado o demasiado oscuro (Luminosidad óptima del ambiente: 50 lux - 600 lux)
- La cámara no detecta su rostro debido a la luminosidad del fondo.
- La cámara no detecta su cara porque lleva puesto un gorro o sombrero
- La distancia entre usted y la cámara es demasiado corta o demasiado larga (Distancia ideal: 1,5 m - 4,5 m)
- La cámara no detecta sus dedos porque lleva guantes o un vendaje.
- Mueve el brazo hacia delante o la mano no está lo suficientemente cerca de la cara.
- El color de su piel es similar al color de fondo.
- Hay rayas en el fondo.

- ✎ Es posible que no se detecte un movimiento en los siguientes casos.
 - Si el Reconocimiento de movimiento está como Apagado en SMART 
 - ⇒ Config. → OPCIÓN,
 - : ajústelo como Encendido.
 - Si aparece otro menú distinto al controlador de reconocimiento de movimientos en la pantalla de TV,
 - : quítelo.
 - (Para cámaras integradas) Si la cámara no se eleva,
 - : Asegúrese de elevar la cámara.
- ✎ Los dispositivos conectados a través de un puerto USB o una conexión inalámbrica no se pueden encender con el reconocimiento de movimiento.

- ✎ Si la cámara detecta más de una mano, sólo funcionará con la primera mano que detecte. Si desea cambiar de mano para utilizar el controlador, baje la mano para detener el controlador de la pantalla y levante la otra mano.
- ✎ Si mantiene la mano alzada con los dedos separados o en un puño, es posible que la cámara no detecte la mano. Asegúrese de que cuando levanta la mano se muestran todos los dedos.
- ✎ Tenga cuidado de no mover la mano demasiado rápido o de realizar demasiados movimientos. Mueva la mano lentamente cerca de la cara.
- ✎ Si la función de **Reconocimiento de movimiento** no funciona correctamente, baje la mano y vuelva a levantarla.
- ✎ Si abre la mano en cualquier ángulo, la cámara podría interpretarlo como un puño y ejecutar la función seleccionada.

❑ Para utilizar la función Lápiz integrada

❑ Uso del bolígrafo táctil inalámbrico

- 1 Conecte el dispositivo de seguridad del lápiz al puerto USB de la TV.
- 2 Pulse el botón de **ENCENDIDO** para iniciar el modo táctil.
- 3 Pulse el botón **TOUCH HOME** del bolígrafo táctil o toque la pantalla de la TV con el bolígrafo táctil para seleccionar el menú de **Touch Home**(Inicio táctil).

 La función Lápiz solo funciona con el lápiz táctil.


 También puede seleccionar **SMART**  ⇒ Touch Home.

□ Uso del bolígrafo táctil alámbrico

[En función del modelo]

- 1 Conecte el bolígrafo táctil con cable al puerto USB de la parte trasera del televisor.
- 2 Pulse el botón de **ENCENDIDO** para iniciar el modo táctil.
- 3 Toque la pantalla de la TV con el bolígrafo táctil con cable y seleccione el menú de **Touch Home**(Inicio táctil).

 La función Lápiz solo funciona con el lápiz táctil.

 Las funciones del bolígrafo táctil con cable pueden variar en función del modelo.

 También puede seleccionar **SMART**  ⇒ Touch Home.

□ Para utilizar la función Lápiz integrada (continuación)

Muestra el nivel de batería del lápiz táctil

Acceso rápido al manual de usuario del lápiz



Importe una imagen o seleccione una ruta para guardarla

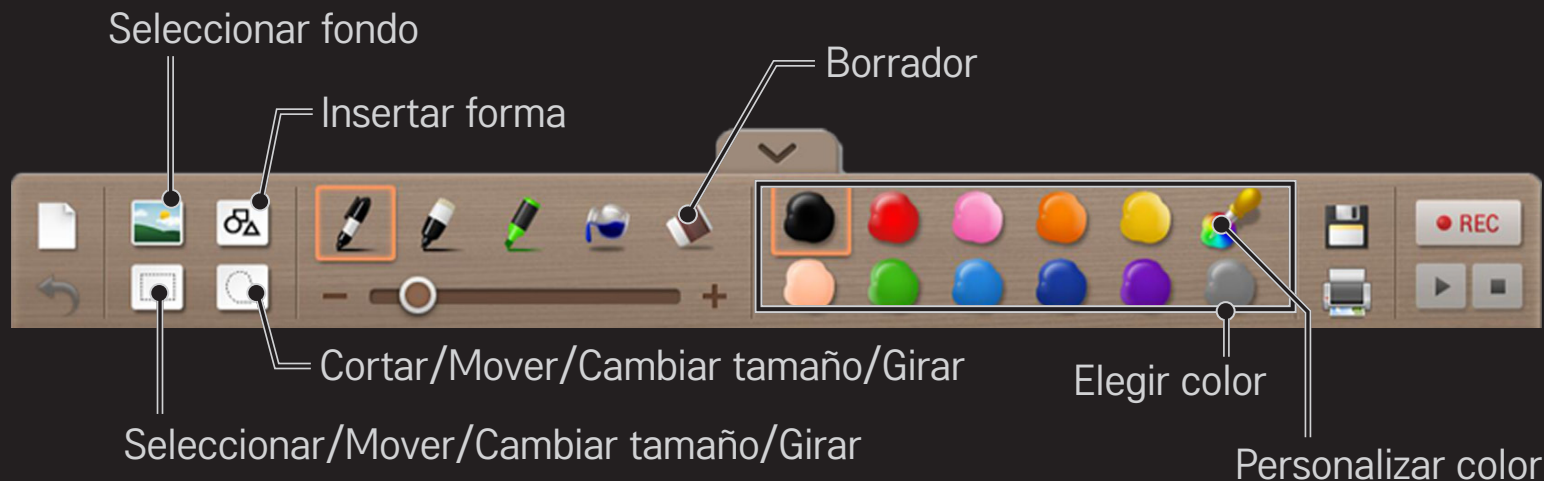
❑ Para utilizar la barra de herramientas de dibujo

Si selecciona el modo de dibujo en **Mi Galería**, **Visor de archivos de MS Office** o **Internet**, la barra de herramientas de dibujo aparecerá en la parte inferior de la pantalla.



□ Para utilizar la barra de herramientas de dibujo (continuación)

- ✎ Si hay varias imágenes superpuestas, el borrador funcionará más lento de lo habitual.
- ✎ Las funciones Cortar/Mover/Cambiar tamaño/Girar solo se pueden utilizar con un objeto dibujado.
- ✎ Si utiliza dos lápices táctiles, en la barra de herramientas de dibujo se mostrarán los ajustes del último lápiz táctil que haya utilizado.



❑ Para utilizar la función Imprimir

- ✎ Pulse el botón Print (Imprimir) y configure las propiedades para imprimir utilizando la impresora conectada.

Buscar y seleccionar la impresora



□ Para utilizar la función Imprimir (continuación)


Seleccione la impresora y pulse el botón de propiedades para ver la configuración de la impresora conectada a Inicio Táctil.

- ✎ Si no encuentra la impresora en la lista desplegable, compruebe si tanto la TV como la impresora se encuentran en el mismo entorno de red. La TV y la impresora deben estar conectadas al mismo dispositivo de punto de acceso a través de una conexión inalámbrica/alámbrica.
- ✎ Si hay dos o más impresoras conectadas al dispositivo de punto de acceso, puede elegir una impresora de la lista.
- ✎ Para buscar una impresora adicional, pulse el botón **Buscar** en la lista.
- ✎ Consulte el manual de instalación de la impresora para consultar su configuración.

□ Para ver la lista de impresoras compatibles

Por favor, compruebe los fabricantes y modelos de las impresoras que admiten el protocolo SNMP (Simple Network Management Protocol).

También puede comprobar las impresoras compatibles del siguiente modo.

- 1 Seleccione la pestaña SOPORTE del sitio web de LG Electronics y busque el número del modelo de su TV.
 - 2 Seleccione la pestaña MANUALES Y DOCUMENTACIÓN.
 - 3 Para consultar la lista de impresoras compatibles, seleccione la guía del usuario.
- ✎ Para obtener información sobre el sitio web, diríjase a **SMART**  ⇒ **Config.** → **Asistencia al cliente** → **Inform. producto/servicio.**
 - ✎ La función Print (Imprimir) sólo se encuentra disponible en impresoras compatibles con SNMP.

❑ Para utilizar la función Sketchbook

SMART 🏠 ⇒ Touch Home → Sketchbook

Ubicación del cuaderno de bocetos actual
Puede dibujar una imagen en tres páginas.



Ir a Mi galería

Ir a la página

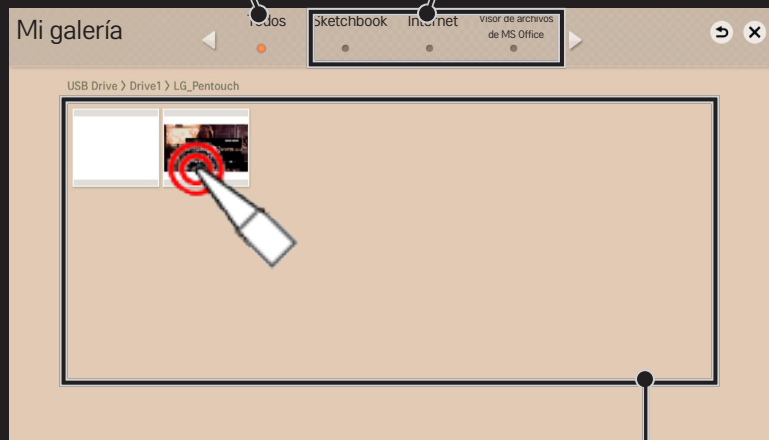
Barra de herramientas de dibujo

❑ Para utilizar la función Mi galería

SMART 🏠 ⇒ Touch Home → Mi galería

Ver todas las imágenes

Ver las imágenes por menú



Seleccione la imagen que desee

□ Para utilizar la función Mi galería (continuación)

SMART 🏠 ⇒ Touch Home → Mi galería → Seleccione la fotografía que desee

Cambio al modo de dibujo
(Aparecerá la barra de herramientas de dibujo).

Utilizar como cursor del ratón

Ver imagen anterior/siguiente



Eliminar

Imprimir

Diapos.

❑ Para utilizar la función Visor de archivos de MS Office

SMART  ⇒ Touch Home → Visor de archivos de MS Office


- ✎ Sólo se puede utilizar Visor de archivos de MS Office cuando el dispositivo de almacenamiento USB está conectado. Conecte el dispositivo de almacenamiento USB que contenga archivos de Microsoft Office (.xls, .xlsx, .ppt, .pptx, .doc, .docx), Adobe Acrobat (.pdf) o de texto (.txt).



—●— Seleccione el archivo que desee.

□ Para utilizar la función Visor de archivos de MS Office (continuación)

SMART  ⇒ Touch Home → Visor de archivos de MS Office →
Seleccione el archivo que desee

 Si dibuja una imagen en Visor de archivos de MS Office, se guardará en formato *.jpg.



- ✎ Si un archivo es demasiado grande, es posible que no pueda abrirlo.
- ✎ Algunos documentos pueden tener un aspecto distinto al que aparece en la pantalla del PC.
- ✎ Algunos idiomas no son compatibles.

❏ Para utilizar Internet

SMART  ⇒ Touch Home → Internet

Utilizar Internet

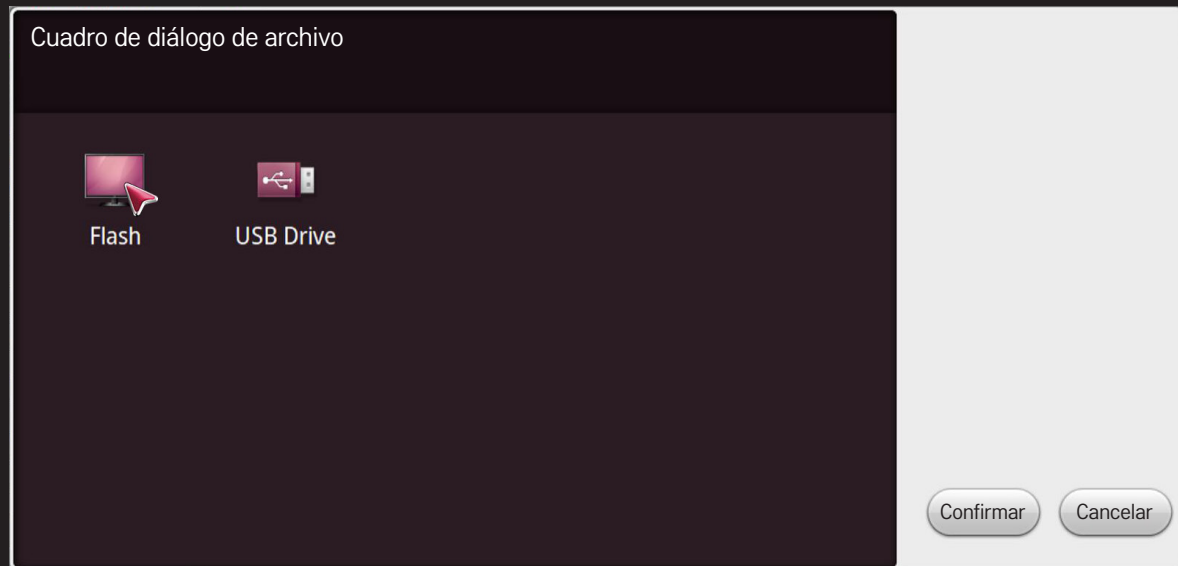


Utilizar como cursor del ratón

Cambio al modo de dibujo
(Aparecerá la barra de herramientas de dibujo).

□ Para utilizar Internet (continuación)

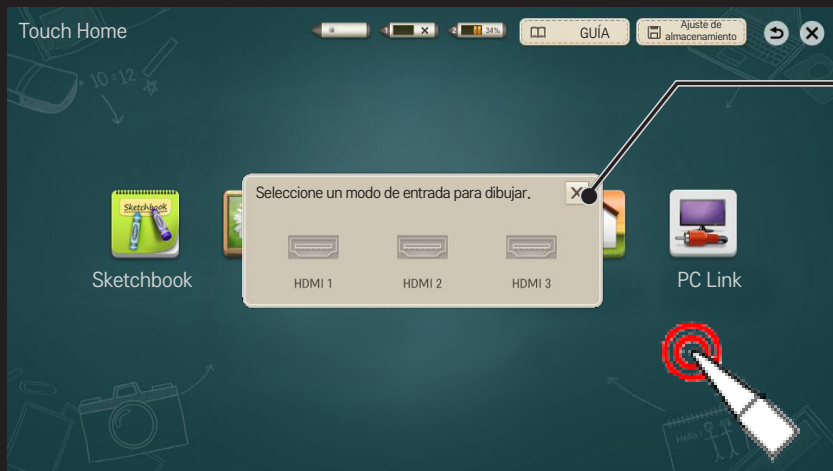
Si escribe un correo electrónico usando la función Internet en Touch Home, puede seleccionar y adjuntar un dibujo de la TV o USB mediante el botón para adjuntar en el correo electrónico como se muestra a continuación.



✎ Puede guardar el archivo adjunto del correo electrónico en el dispositivo de almacenamiento USB conectado.

❑ Para utilizar la función PC Link

- 1 Conecte un dispositivo de entrada externo a la TV mediante el cable HDMI.
- 2 **SMART** 🏠 ⇒ Touch Home → PC Link y seleccione el modo de entrada que se utiliza para conectar el dispositivo.
 - Después de seleccionar el modo de entrada, puede dibujar una imagen con la barra de herramientas de dibujo.
 - **▶/⏸**: Puede reproducir o pausar un archivo de vídeo del dispositivo externo conectado a **PC Link**.

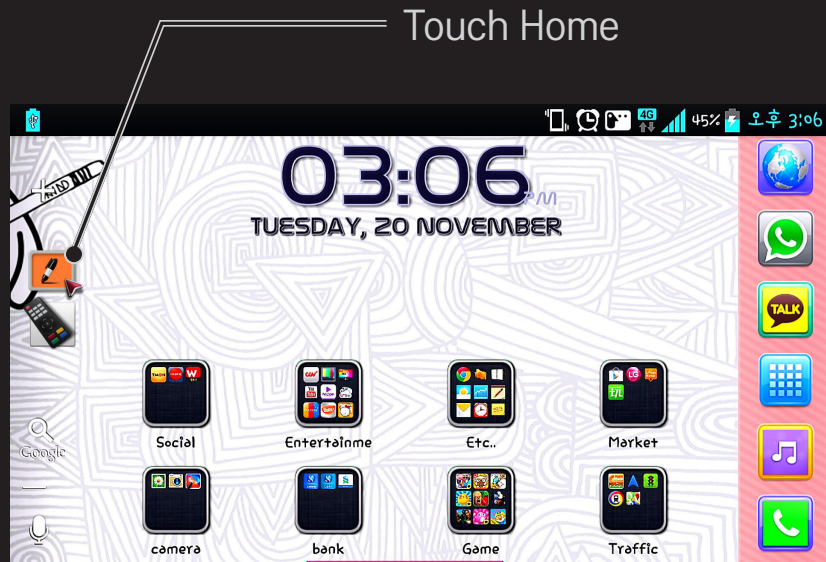


Seleccione el modo de entrada que ha utilizado el dispositivo de entrada externo para conectarse.

- ✎ La resolución de PC recomendada es de FHD 1.920 x 1.080 a 60Hz / HD 1.024 x 768 a 60Hz.
- ✎ Si selecciona el modo de entrada pero no se muestra nada en la pantalla, compruebe la conexión del dispositivo de entrada externo.
- ✎ Al utilizar un PC o un Notebook a través de un cable HDMI, debe ajustar el nombre de la entrada HDMI al PC o Notebook en **Lista de entrada** → **Cambiar nombre de dispositivo** antes de ejecutar el Touch Home.

❑ Para utilizar la función Lápiz con un cable MHL

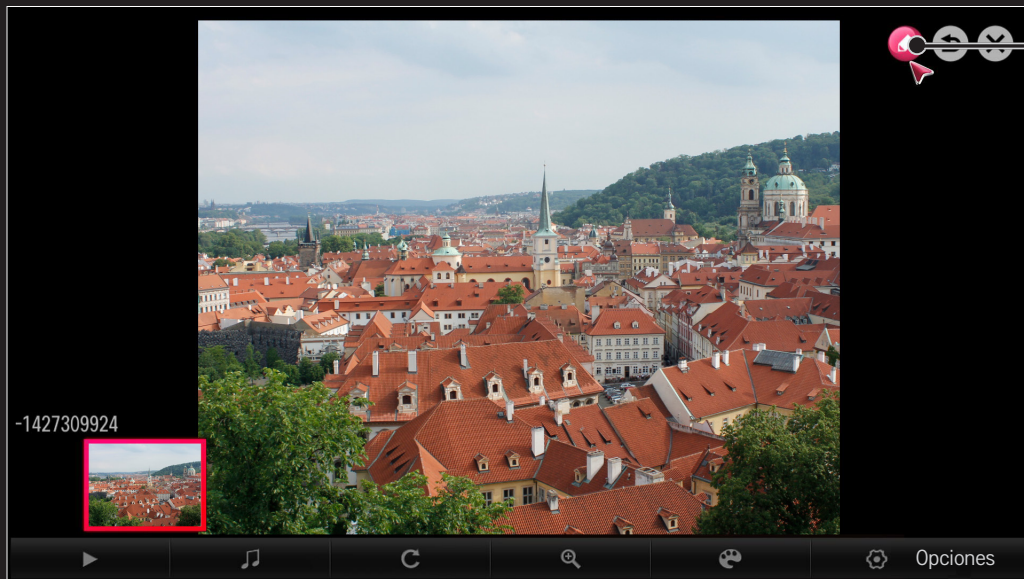
Seleccione el botón Inicio Táctil que aparece en pantalla a través del Mobile HD Link (MHL) mediante un bolígrafo táctil para usar la función Pentouch.



❑ Para utilizar la función Lápiz con SmartShare™


Puede ver el contenido de fotografías y vídeos en SmartShare™ al mismo tiempo que utiliza la función Lápiz.

✎ La imagen visualizada puede diferir de su TV.



Touch Home

❑ Para utilizar la función Lápiz con un PC

- 1 Conecte el dispositivo de seguridad del Lápiz al puerto USB del PC en el que esté instalado el programa Lápiz.
- 2 Seleccione **SMART**  ⇒ **Touch Home** con el mando a distancia.
- 3 Seleccione el modo de entrada que ha utilizado para conectar el PC.





- ✎ Si utiliza la función Lápiz con el PC, el menú de la TV solo se podrá controlar con el mando a distancia.
- ✎ La función Lápiz en un PC puede diferir de la función Lápiz integrada.

□ Instalación del programa Pentouch

Si desea utilizar la función Pentouch con un PC, debe instalar el programa Pentouch en el PC.

Siga los pasos que se indican a continuación para instalar el programa Pentouch.

- 1 Seleccione la pestaña SOPORTE del sitio web de LG Electronics y busque el número del modelo de su TV.
- 2 Seleccione la pestaña ACT. SOFTWARE.
- 3 Seleccione e instale el programa. También puede consultar la guía de instalación de Pentouch.

 Para obtener información sobre el sitio web, diríjase a **SMART**  ⇒ **Config.** → **Asistencia al cliente** → **Inform. producto/servicio.**

❑ SNMP Supported Printer Model List.

Type	Brand Name	Printer Name/Number	PDL (EG)	Wireld/Wireless
Inkjet/Photo	Canon Inkjet	Canon PIXMA MP560	BJ Raster	Y
Inkjet/Photo	Canon Inkjet	Canon PIXMA MP640	BJ Raster	Y
Inkjet/Photo	Canon Inkjet	Canon PIXMA MP950	BJ Raster	Y
Inkjet/Photo	Canon Inkjet	Canon PIXMA MP960	BJ Raster	Y
Inkjet/Photo	Canon Inkjet	Canon PIXMA MP970	BJ Raster	Y
Inkjet/Photo	Canon Inkjet	Canon PIXMA MP980	BJ Raster	Y
Inkjet/Photo	Canon Inkjet	Canon PIXMA MP990	BJ Raster	Y
Inkjet/Photo	Canon Inkjet	Canon PIXMA MX410	BJ Raster	Y
Inkjet/Photo	Canon Inkjet	Canon PIXMA MX420	BJ Raster	Y
Inkjet/Photo	Canon Inkjet	Canon PIXMA MX700	BJ Raster	Y
Inkjet/Photo	Canon Inkjet	Canon PIXMA MX7600	BJ Raster	Y
Inkjet/Photo	Canon Inkjet	Canon PIXMA MX850	BJ Raster	Y
Inkjet/Photo	Canon Inkjet	Canon PIXMA MX860	BJ Raster	Y
Inkjet/Photo	Canon Inkjet	Canon PIXMA MX870	BJ Raster	Y
Inkjet/Photo	Canon Inkjet	Canon PIXMA MX880	BJ Raster	Y
Inkjet/Photo	Canon Inkjet	Canon PIXMA MX885	BJ Raster	Y
Inkjet/Photo	Canon Inkjet	Canon PIXMA Pro9000	BJ Raster	Y
Inkjet/Photo	Canon Inkjet	Canon PIXMA Pro9000mk2	BJ Raster	Y
Inkjet/Photo	Canon Inkjet	Canon PIXMA Pro9500	BJ Raster	Y
Inkjet/Photo	Canon Inkjet	Canon PIXMA Pro9500mk2	BJ Raster	Y
Inkjet/Photo	Epson Inkjet	Epson Artisan 730 (no 720)	Esc/P and Esc/P-R	Y
Inkjet/Photo	Epson Inkjet	Epson Artisan 800	Esc/P and Esc/P-R	Y
Inkjet/Photo	Epson Inkjet	Epson Artisan 830	Esc/P and Esc/P-R	Y
Inkjet/Photo	Epson Inkjet	Epson Stylus Office BX310FN	Esc/P and Esc/P-R	Y
Inkjet/Photo	Epson Inkjet	Epson Stylus Office BX320FW	Esc/P and Esc/P-R	Y
Inkjet/Photo	Epson Inkjet	Epson Stylus Office BX610FW	Esc/P and Esc/P-R	Y
Inkjet/Photo	Epson Inkjet	Epson Stylus Office BX620FWD	Esc/P and Esc/P-R	Y

Type	Brand Name	Printer Name/Number	PDL (EG)	Wireld/Wireless
Inkjet/Photo	Epson Inkjet	Epson Stylus Office TX515FN	Esc/P and Esc/P-R	Y
Inkjet/Photo	Epson Inkjet	Epson Stylus Photo PX700W	Esc/P and Esc/P-R	Y
Inkjet/Photo	Epson Inkjet	Epson Stylus Photo PX710W	Esc/P and Esc/P-R	Y
Inkjet/Photo	Epson Inkjet	Epson Stylus Photo PX800FW	Esc/P and Esc/P-R	Y
Inkjet/Photo	Epson Inkjet	Epson Stylus Photo PX820FW	Esc/P and Esc/P-R	Y
Inkjet/Photo	Epson Inkjet	Epson TX510FN Series	Esc/P and Esc/P-R	Y
Inkjet/Photo	Epson Inkjet	Epson TX600FW Series	Esc/P and Esc/P-R	Y
Inkjet/Photo	Epson Inkjet	Epson TX610FW Series	Esc/P and Esc/P-R	Y
Inkjet/Photo	Epson Inkjet	Epson TX720 Artisan720 Series	Esc/P and Esc/P-R	Y
Inkjet/Photo	Epson Inkjet	Epson TX720WD Series	Esc/P and Esc/P-R	Y
Inkjet/Photo	Epson Inkjet	Epson WorkForce 610	Esc/P and Esc/P-R	Y
Inkjet/Photo	Epson Inkjet	Epson WorkForce 620	Esc/P and Esc/P-R	Y
Inkjet/Photo	Epson Inkjet	Epson Artisan 810	Esc/P - R	Y
Inkjet/Photo	Epson Inkjet	Epson Artisan 835	Esc/P - R	Y
Inkjet/Photo	Epson Inkjet	Epson ME Office 560W	Esc/P - R	Y
Inkjet/Photo	Epson Inkjet	Epson ME Office 650FN	Esc/P - R	Y
Inkjet/Photo	Epson Inkjet	Epson ME Office 700FW	Esc/P - R	Y
Inkjet/Photo	Epson Inkjet	Epson ME Office 900WD	Esc/P - R	Y
Inkjet/Photo	Epson Inkjet	Epson Stylus Office BX525WD	Esc/P - R	Y
Inkjet/Photo	Epson Inkjet	Epson Stylus Office BX600FW	Esc/P - R	Y
Inkjet/Photo	Epson Inkjet	Epson Stylus Office TX510FN	Esc/P - R	Y
Inkjet/Photo	Epson Inkjet	Epson Stylus Office TX525FW	Esc/P - R	Y
Inkjet/Photo	Epson Inkjet	Epson Stylus Office TX600FW	Esc/P - R	Y
Inkjet/Photo	Epson Inkjet	Epson Stylus Photo PX720WD	Esc/P - R	Y
Inkjet/Photo	Epson Inkjet	Epson Stylus Photo PX810FW	Esc/P - R	Y
Inkjet/Photo	Epson Inkjet	Epson Stylus Photo TX700W	Esc/P - R	Y
Inkjet/Photo	Epson Inkjet	Epson Stylus Photo TX710W	Esc/P - R	Y

Type	Brand Name	Printer Name/Number	PDL (EG)	Wired/Wireless
Inkjet/Photo	Epson Inkjet	Epson Stylus Photo TX800FW	Esc/P - R	Y
Inkjet/Photo	Epson Inkjet	Epson Stylus Photo TX810FW	Esc/P - R	Y
Inkjet/Photo	Epson Inkjet	Epson Stylus SX420W	Esc/P - R	Y
Inkjet/Photo	Epson Inkjet	Epson Stylus SX425W	Esc/P - R	Y
Inkjet/Photo	Epson Inkjet	Epson Stylus SX510W	Esc/P - R	Y
Inkjet/Photo	Epson Inkjet	Epson Stylus SX515W	Esc/P - R	Y
Inkjet/Photo	Epson Inkjet	Epson Stylus SX525WD	Esc/P - R	Y
Inkjet/Photo	Epson Inkjet	Epson Stylus SX600FW	Esc/P - R	Y
Inkjet/Photo	Epson Inkjet	Epson Stylus SX610FW	Esc/P - R	Y
Inkjet/Photo	Epson Inkjet	Epson Stylus SX620FW	Esc/P - R	Y
Inkjet/Photo	Epson Inkjet	Epson WorkForce 1100	Esc/P - R	Y
Inkjet/Photo	Epson Inkjet	Epson WorkForce 30	Esc/P - R	Y
Inkjet/Photo	Epson Inkjet	Epson WorkForce 310	Esc/P - R	Y
Inkjet/Photo	Epson Inkjet	Epson WorkForce 320	Esc/P - R	Y
Inkjet/Photo	Epson Inkjet	Epson WorkForce 323	Esc/P - R	Y
Inkjet/Photo	Epson Inkjet	Epson WorkForce 325	Esc/P - R	Y
Inkjet/Photo	Epson Inkjet	Epson WorkForce 40	Esc/P - R	Y
Inkjet/Photo	Epson Inkjet	Epson WorkForce 500	Esc/P - R	Y
Inkjet/Photo	Epson Inkjet	Epson WorkForce 520	Esc/P - R	Y
Inkjet/Photo	Epson Inkjet	Epson WorkForce 525	Esc/P - R	Y
Inkjet/Photo	Epson Inkjet	Epson WorkForce 600	Esc/P - R	Y
Inkjet/Photo	Epson Inkjet	Epson WorkForce 600	Esc/P - R	Y
Inkjet/Photo	Epson Inkjet	Epson WorkForce 630	Esc/P - R	Y
Inkjet/Photo	Epson Inkjet	Epson WorkForce 635	Esc/P - R	Y
Inkjet/Photo	Epson Inkjet	Epson WorkForce 840	Esc/P - R	Y
Inkjet/Photo	HP Inkjet	HP Photosmart A820 Series	PCL3	Y
Inkjet/Photo	HP Inkjet	HP Photosmart A820 Series BT	PCL3	Y
Inkjet/Photo	HP Inkjet	HP Business Inkjet 1000	PCL3GUI	Y
Inkjet/Photo	HP Inkjet	HP Business Inkjet 1200	PCL3GUI	Y
Inkjet/Photo	HP Inkjet	HP Business Inkjet 2200/2250	PCL3GUI	Y

Type	Brand Name	Printer Name/Number	PDL (EG)	Wired/Wireless
Inkjet/Photo	HP Inkjet	HP Business Inkjet 2300 Series	PCL3GUI	Y
Inkjet/Photo	HP Inkjet	HP Business Inkjet 2800 Series	PCL3GUI	Y
Inkjet/Photo	HP Inkjet	HP Business Inkjet 3000	PCL3GUI	Y
Inkjet/Photo	HP Inkjet	HP Business Inkjet 3000 PS	PCL3GUI	Y
Inkjet/Photo	HP Inkjet	HP Color Inkjet cp1700	PCL3GUI	Y
Inkjet/Photo	HP Inkjet	HP Deskjet 3000 – J310a	PCL3GUI	Y
Inkjet/Photo	HP Inkjet	HP Deskjet 3510	PCL3GUI	Y
Inkjet/Photo	HP Inkjet	HP Deskjet 460 Series	PCL3GUI	Y
Inkjet/Photo	HP Inkjet	HP Deskjet 5150 Series	PCL3GUI	Y
Inkjet/Photo	HP Inkjet	HP Deskjet 5400 Series	PCL3GUI	Y
Inkjet/Photo	HP Inkjet	HP Deskjet 5550 series	PCL3GUI	Y
Inkjet/Photo	HP Inkjet	HP Deskjet 5900 Series	PCL3GUI	Y
Inkjet/Photo	HP Inkjet	HP Deskjet 6600 Series – H711a/H711g	PCL3GUI	Y
Inkjet/Photo	HP Inkjet	HP Deskjet 6800 series	PCL3GUI	Y
Inkjet/Photo	HP Inkjet	HP Deskjet 6940 series	PCL3GUI	Y
Inkjet/Photo	HP Inkjet	HP Deskjet 6980 series	PCL3GUI	Y
Inkjet/Photo	HP Inkjet	HP Deskjet F4400 series	PCL3GUI	Y
Inkjet/Photo	HP Inkjet	HP Digital Copier 410	PCL3GUI	Y
Inkjet/Photo	HP Inkjet	HP Envy 110 e All - In - One Series	PCL3GUI	Y
Inkjet/Photo	HP Inkjet	HP Envy 120 e All - In - One Series	PCL3GUI	Y
Inkjet/Photo	HP Inkjet	HP Officejet 100 Mobile	PCL3GUI	Y
Inkjet/Photo	HP Inkjet	HP Officejet 4500 All - In - One Series	PCL3GUI	Y
Inkjet/Photo	HP Inkjet	HP Officejet 6300 series	PCL3GUI	Y
Inkjet/Photo	HP Inkjet	HP Officejet 6500 E709a Series	PCL3GUI	Y
Inkjet/Photo	HP Inkjet	HP Officejet 6500 E709n Series	PCL3GUI	Y
Inkjet/Photo	HP Inkjet	HP Officejet 6500A e - All - In - One Series	PCL3GUI	Y
Inkjet/Photo	HP Inkjet	HP Officejet 7000 Wide Format Printer – E809a	PCL3GUI	Y
Inkjet/Photo	HP Inkjet	HP Officejet 7100 series	PCL3GUI	Y
Inkjet/Photo	HP Inkjet	HP Officejet 7200 series	PCL3GUI	Y

Type	Brand Name	Printer Name/Number	PDL (EG)	Wireld/Wireless
Inkjet/Photo	HP Inkjet	HP Officejet 7300 series	PCL3GUI	Y
Inkjet/Photo	HP Inkjet	HP Officejet 7400 series	PCL3GUI	Y
Inkjet/Photo	HP Inkjet	HP Officejet 7500A Wide Format e - All - In - One Series	PCL3GUI	Y
Inkjet/Photo	HP Inkjet	HP Officejet 8500 All - In - One Series	PCL3GUI	Y
Inkjet/Photo	HP Inkjet	HP Officejet 8500A e - All - In - One Series	PCL3GUI	Y
Inkjet/Photo	HP Inkjet	HP Officejet H470 series	PCL3GUI	Y
Inkjet/Photo	HP Inkjet	HP Officejet J4500 series	PCL3GUI	Y
Inkjet/Photo	HP Inkjet	HP Officejet J4660 series	PCL3GUI	Y
Inkjet/Photo	HP Inkjet	HP Officejet J4680 series	PCL3GUI	Y
Inkjet/Photo	HP Inkjet	HP Officejet J5700 series	PCL3GUI	Y
Inkjet/Photo	HP Inkjet	HP Officejet J6400 series	PCL3GUI	Y
Inkjet/Photo	HP Inkjet	HP Officejet K7100 series	PCL3GUI	Y
Inkjet/Photo	HP Inkjet	HP Officejet Pro 6000 Series	PCL3GUI	Y
Inkjet/Photo	HP Inkjet	HP Officejet Pro 8000	PCL3GUI	Y
Inkjet/Photo	HP Inkjet	HP Officejet Pro 8000 A809 Series	PCL3GUI	Y
Inkjet/Photo	HP Inkjet	HP Officejet Pro 8100 – N811a/N811d	PCL3GUI	Y
Inkjet/Photo	HP Inkjet	HP Officejet Pro 8500 A909a Series	PCL3GUI	Y
Inkjet/Photo	HP Inkjet	HP Officejet Pro 8500 A909a Series BT	PCL3GUI	Y
Inkjet/Photo	HP Inkjet	HP Officejet Pro 8500 A909g Series	PCL3GUI	Y
Inkjet/Photo	HP Inkjet	HP Officejet Pro 8500 A909g Series BT	PCL3GUI	Y
Inkjet/Photo	HP Inkjet	HP Officejet Pro 8500 A909n Series	PCL3GUI	Y
Inkjet/Photo	HP Inkjet	HP Officejet Pro 8500 A909n Series BT	PCL3GUI	Y
Inkjet/Photo	HP Inkjet	HP Officejet Pro 8600 Series	PCL3GUI	Y
Inkjet/Photo	HP Inkjet	HP Officejet Pro K5300 Series	PCL3GUI	Y
Inkjet/Photo	HP Inkjet	HP Officejet Pro K5400 Series	PCL3GUI	Y
Inkjet/Photo	HP Inkjet	HP Officejet Pro K550 Series	PCL3GUI	Y
Inkjet/Photo	HP Inkjet	HP Officejet Pro K850 Series	PCL3GUI	Y
Inkjet/Photo	HP Inkjet	HP Officejet Pro L7300 Series	PCL3GUI	Y
Inkjet/Photo	HP Inkjet	HP Officejet Pro L7400 Series	PCL3GUI	Y

Type	Brand Name	Printer Name/Number	PDL (EG)	Wireld/Wireless
Inkjet/Photo	HP Inkjet	HP Officejet Pro L7500 Series	PCL3GUI	Y
Inkjet/Photo	HP Inkjet	HP Officejet Pro L7500 Series BT	PCL3GUI	Y
Inkjet/Photo	HP Inkjet	HP Officejet Pro L7600 Series	PCL3GUI	Y
Inkjet/Photo	HP Inkjet	HP Officejet Pro L7600 Series BT	PCL3GUI	Y
Inkjet/Photo	HP Inkjet	HP Officejet Pro L7700 Series	PCL3GUI	Y
Inkjet/Photo	HP Inkjet	HP Officejet Pro L7700 Series BT	PCL3GUI	Y
Inkjet/Photo	HP Inkjet	HP Photosmart 5514 – B111h	PCL3GUI	Y
Inkjet/Photo	HP Inkjet	HP Photosmart 6510 – B211a	PCL3GUI	Y
Inkjet/Photo	HP Inkjet	HP Photosmart 6520	PCL3GUI	Y
Inkjet/Photo	HP Inkjet	HP Photosmart B110 Series	PCL3GUI	Y
Inkjet/Photo	HP Inkjet	HP Photosmart C5100 series	PCL3GUI	Y
Inkjet/Photo	HP Inkjet	HP Photosmart C5200 series	PCL3GUI	Y
Inkjet/Photo	HP Inkjet	HP Photosmart C5300 series	PCL3GUI	Y
Inkjet/Photo	HP Inkjet	HP Photosmart C5300 series BT	PCL3GUI	Y
Inkjet/Photo	HP Inkjet	HP Photosmart C5500 series	PCL3GUI	Y
Inkjet/Photo	HP Inkjet	HP Photosmart C5500 series BT	PCL3GUI	Y
Inkjet/Photo	HP Inkjet	HP Photosmart C6100 series	PCL3GUI	Y
Inkjet/Photo	HP Inkjet	HP Photosmart C6100 series BT	PCL3GUI	Y
Inkjet/Photo	HP Inkjet	HP Photosmart C6200 series	PCL3GUI	Y
Inkjet/Photo	HP Inkjet	HP Photosmart C6300 series	PCL3GUI	Y
Inkjet/Photo	HP Inkjet	HP Photosmart C6300 series BT	PCL3GUI	Y
Inkjet/Photo	HP Inkjet	HP Photosmart C7100 series	PCL3GUI	Y
Inkjet/Photo	HP Inkjet	HP Photosmart C7100 series BT	PCL3GUI	Y
Inkjet/Photo	HP Inkjet	HP Photosmart C7200 series	PCL3GUI	Y
Inkjet/Photo	HP Inkjet	HP Photosmart C7200 series BT	PCL3GUI	Y
Inkjet/Photo	HP Inkjet	HP Photosmart C8100 series	PCL3GUI	Y
Inkjet/Photo	HP Inkjet	HP Photosmart C8100 series BT	PCL3GUI	Y
Inkjet/Photo	HP Inkjet	HP Photosmart Wireless e - All - In - One series	PCL3GUI	Y
Inkjet/Photo	HP Inkjet	HP Deskjet 3520	PCL3GUI	Y

Type	Brand Name	Printer Name/Number	PDL (EG)	Wireld/Wireless
Inkjet/Photo	HP Inkjet	HP Officejet 4620 e-All-in-One Printer	PCL3GUI	Y
Inkjet/Photo	HP Inkjet	HP Officejet 6600 e-All-in-One Printer - H711a/H711g	PCL3GUI	Y
Inkjet/Photo	HP Inkjet	HP Officejet 6700 Premium e-All-in-One Printer - H711n	PCL3GUI	Y
Inkjet/Photo	HP Inkjet	HP Photosmart 5520	PCL3GUI	Y
Inkjet/Photo	HP Inkjet	HP Photosmart 7520	PCL3GUI	Y
Inkjet/Photo	HP Inkjet	HP PSC 1500 series	PCL3GUI	Y
Inkjet/Photo	HP Inkjet	HP PSC 1600 series	PCL3GUI	Y
Inkjet/Photo	HP Inkjet	HP PSC 2100 Series	PCL3GUI	Y
Inkjet/Photo	HP Inkjet	HP PSC 2150 Series	PCL3GUI	Y
Inkjet/Photo	HP Inkjet	HP PSC 2500 Series	PCL3GUI	Y
Inkjet/Photo	HP Inkjet	HP OfficePro 8600	PCL3GUI	Y
Inkjet/Photo	HP Inkjet	HP Business Inkjet 2600 Series	PCL5C	Y
Inkjet/Photo	HP Inkjet	HP Officejet 9100	PCI5C, PCL6	Y
Inkjet/Photo	HP Inkjet	HP Officejet 9100 series PS	PCI5C, PCL6	Y
Inkjet/Photo	HP Inkjet	HP Business Inkjet 3000 PCL6	PCL6	Y
Inkjet/Photo	HP Inkjet	HP Universal Printing PCL6	PCL6	Y
Inkjet/Photo	HP Inkjet	HP Universal Printing PCL6 (v5.3)	PCL6	Y
Inkjet/Photo	HP Inkjet	HP Universal Printing PS	PCL6	Y
Inkjet/Photo	HP Inkjet	HP Universal Printing PS (v5.3)	PCL6	Y
Inkjet/Photo	HP Inkjet	HP Officejet Pro 8000 Enterprise A811a	PCL6	Y
PCL Laser	Dell Laser	Dell Laser Printer 1135n Laser MFP	GDI	Y
PCL Laser	Dell Laser	Dell Laser Printer 1235cn Color Laser MFP	GDI	Y
PCL Laser	HP Laser	HP LaserJet 3200 Series PCL 5	PCL5	Y
PCL Laser	HP Laser	HP LaserJet 3300 Series PCL5	PCL5	Y
PCL Laser	Brother Laser	Brother DCP - 7025	PCL5 and PCL6	Y
PCL Laser	Brother Laser	Brother DCP-8020	PCL5 and PCL6	Y
PCL Laser	Brother Laser	Brother DCP - 8025D	PCL5 and PCL6	Y
PCL Laser	Brother Laser	Brother HL-1060 BR-Script2	PCL5 and PCL6	Y
PCL Laser	Brother Laser	Brother HL-1270N BR-Script2	PCL5 and PCL6	Y

Type	Brand Name	Printer Name/Number	PDL (EG)	Wireld/Wireless
PCL Laser	Brother Laser	Brother HL-1470N BR-Script2	PCL5 and PCL6	Y
PCL Laser	Brother Laser	Brother HL-1650/70N	PCL5 and PCL6	Y
PCL Laser	Brother Laser	Brother HL-1650/70N BR-Script3	PCL5 and PCL6	Y
PCL Laser	Brother Laser	Brother HL-1650/70N BS3000	PCL5 and PCL6	Y
PCL Laser	Brother Laser	Brother HL-1660 BR-Script2	PCL5 and PCL6	Y
PCL Laser	Brother Laser	Brother HL-1660e BR-Script2	PCL5 and PCL6	Y
PCL Laser	Brother Laser	Brother HL-1850/1870N	PCL5 and PCL6	Y
PCL Laser	Brother Laser	Brother HL-1850/70N	PCL5 and PCL6	Y
PCL Laser	Brother Laser	Brother HL-1850/70N BR-Script3	PCL5 and PCL6	Y
PCL Laser	Brother Laser	Brother HL-2060 BR-Script2	PCL5 and PCL6	Y
PCL Laser	Brother Laser	Brother HL-2400Ce BR-Script3	PCL5 and PCL6	Y
PCL Laser	Brother Laser	Brother HL-2460 BR-Script3	PCL5 and PCL6	Y
PCL Laser	Brother Laser	Brother HL-2460 BS3000	PCL5 and PCL6	Y
PCL Laser	Brother Laser	Brother HL-2700CN BR-Script3	PCL5 and PCL6	Y
PCL Laser	Brother Laser	Brother HL-3070CW BR-Script3	PCL5 and PCL6	Y
PCL Laser	Brother Laser	Brother HL-3260N BR-Script3	PCL5 and PCL6	Y
PCL Laser	Brother Laser	Brother HL-3400CN BR-Script3	PCL5 and PCL6	Y
PCL Laser	Brother Laser	Brother HL-3450CN BR-Script3	PCL5 and PCL6	Y
PCL Laser	Brother Laser	Brother HL-4000CN BR-Script3	PCL5 and PCL6	Y
PCL Laser	Brother Laser	Brother HL-4200CN BR-Script3	PCL5 and PCL6	Y
PCL Laser	Brother Laser	Brother HL-5050 BR-Script3	PCL5 and PCL6	Y
PCL Laser	Brother Laser	Brother HL-5070DN BR-Script3	PCL5 and PCL6	Y
PCL Laser	Brother Laser	Brother HL-5070N BR-Script3	PCL5 and PCL6	Y
PCL Laser	Brother Laser	Brother HL-5150D BR-Script3	PCL5 and PCL6	Y
PCL Laser	Brother Laser	Brother HL-5170DN BR-Script3	PCL5 and PCL6	Y
PCL Laser	Brother Laser	Brother HL-5240 BR-Script3	PCL5 and PCL6	Y
PCL Laser	Brother Laser	Brother HL-5270DN BR-Script3	PCL5 and PCL6	Y
PCL Laser	Brother Laser	Brother HL - 5340D BR-Script3	PCL5 and PCL6	Y
PCL Laser	Brother Laser	Brother HL - 5350DN BR-Script3	PCL5 and PCL6	Y
PCL Laser	Brother Laser	Brother HL - 5370DW BR-Script3	PCL5 and PCL6	Y

Type	Brand Name	Printer Name/Number	PDL (EG)	Wired/Wireless
PCL Laser	Brother Laser	Brother HL - 5380DN BR-Script3	PCL5 and PCL6	Y
PCL Laser	Brother Laser	Brother HL - 6050	PCL5 and PCL6	Y
PCL Laser	Brother Laser	Brother HL - 6050 BR-Script3	PCL5 and PCL6	Y
PCL Laser	Brother Laser	Brother HL - 6050D/DN	PCL5 and PCL6	Y
PCL Laser	Brother Laser	Brother HL - 6050D/DN BR-Script3	PCL5 and PCL6	Y
PCL Laser	Brother Laser	Brother HL - 6050DN BR-Script3	PCL5 and PCL6	Y
PCL Laser	Brother Laser	Brother HL - 7050 BR-Script3	PCL5 and PCL6	Y
PCL Laser	Brother Laser	Brother HL - 8050N BR-Script3	PCL5 and PCL6	Y
PCL Laser	Brother Laser	Brother MFC - 7840N	PCL5 and PCL6	Y
PCL Laser	Brother Laser	Brother MFC - 8420	PCL5 and PCL6	Y
PCL Laser	Brother Laser	Brother MFC - 8640D	PCL5 and PCL6	Y
PCL Laser	Brother Laser	Brother MFC - 8820D	PCL5 and PCL6	Y
PCL Laser	Canon Laser	Canon ColorPASS-Z20e	PCL5 and PCL6	Y
PCL Laser	Canon Laser	Canon ColorPASS-Z40	PCL5 and PCL6	Y
PCL Laser	Canon Laser	Canon ColorPASS-Z40e	PCL5 and PCL6	Y
PCL Laser	Canon Laser	Canon ColorPASS-Z5000	PCL5 and PCL6	Y
PCL Laser	Canon Laser	Canon ColorPASS-Z60	PCL5 and PCL6	Y
PCL Laser	Canon Laser	Canon ColorPASS-Z60 V2.0	PCL5 and PCL6	Y
PCL Laser	Canon Laser	Canon CP2120-2150 PS	PCL5 and PCL6	Y
PCL Laser	Canon Laser	Canon CP660 PS	PCL5 and PCL6	Y
PCL Laser	Canon Laser	Canon CP660 PS-A1	PCL5 and PCL6	Y
PCL Laser	Canon Laser	Canon CP660 PS-A1S	PCL5 and PCL6	Y
PCL Laser	Canon Laser	Canon GP200/GP215	PCL5 and PCL6	Y
PCL Laser	Canon Laser	Canon GP200-225 PS	PCL5 and PCL6	Y
PCL Laser	Canon Laser	Canon GP210/215 PS	PCL5 and PCL6	Y
PCL Laser	Canon Laser	Canon GP300-405 PS Ver 1.0	PCL5 and PCL6	Y
PCL Laser	Canon Laser	Canon GP555-605 PS Ver 2.0P	PCL5 and PCL6	Y
PCL Laser	Canon Laser	Canon GP605-605P PS Ver 1.01	PCL5 and PCL6	Y
PCL Laser	Canon Laser	Canon GP605-605P PS Ver 2.0	PCL5 and PCL6	Y
PCL Laser	Canon Laser	Canon imageCLASS 4000PS	PCL5 and PCL6	Y

Type	Brand Name	Printer Name/Number	PDL (EG)	Wired/Wireless
PCL Laser	Canon Laser	Canon imageRUNNER C2020-2050	PCL5 and PCL6	Y
PCL Laser	Canon Laser	Canon iR C2100S-2100	PCL5 and PCL6	Y
PCL Laser	Canon Laser	Canon iR330-400 PS Ver 1.0	PCL5 and PCL6	Y
PCL Laser	Canon Laser	Canon iR600-550-60 PS Ver 2.0	PCL5 and PCL6	Y
PCL Laser	Canon Laser	Canon iR600-550-60 PS Ver 2.0P	PCL5 and PCL6	Y
PCL Laser	Canon Laser	Canon iR600-60 PS Ver 1.01	PCL5 and PCL6	Y
PCL Laser	Canon Laser	Canon LBP 360PS	PCL5 and PCL6	Y
PCL Laser	Canon Laser	Canon LBP - 1000PS	PCL5 and PCL6	Y
PCL Laser	Canon Laser	Canon LBP - 1060PS	PCL5 and PCL6	Y
PCL Laser	Canon Laser	Canon LBP - 1260C PS	PCL5 and PCL6	Y
PCL Laser	Canon Laser	Canon LBP - 1260PS	PCL5 and PCL6	Y
PCL Laser	Canon Laser	Canon LBP - 1760 PS	PCL5 and PCL6	Y
PCL Laser	Canon Laser	Canon LBP - 2030 PS	PCL5 and PCL6	Y
PCL Laser	Canon Laser	Canon LBP - 2035 PS	PCL5 and PCL6	Y
PCL Laser	Canon Laser	Canon LBP - 2260 PS	PCL5 and PCL6	Y
PCL Laser	Canon Laser	Canon LBP - 2460 PS	PCL5 and PCL6	Y
PCL Laser	Canon Laser	Canon LBP - 3260 PS	PCL5 and PCL6	Y
PCL Laser	Canon Laser	Canon LBP - 730 PS F2	PCL5 and PCL6	Y
PCL Laser	Canon Laser	Canon LBP - 730 PS F5	PCL5 and PCL6	Y
PCL Laser	Canon Laser	Canon MEDIO PS-C1	PCL5 and PCL6	Y
PCL Laser	Canon Laser	Canon MEDIO PS-D1	PCL5 and PCL6	Y
PCL Laser	Canon Laser	Canon MEDIO PS-E1	PCL5 and PCL6	Y
PCL Laser	Canon Laser	Canon PS-NX20W	PCL5 and PCL6	Y
PCL Laser	Canon Laser	Canon PS-NX40	PCL5 and PCL6	Y
PCL Laser	Canon Laser	Canon PS-NX40 K2	PCL5 and PCL6	Y
PCL Laser	Canon Laser	Canon PS-NX40W	PCL5 and PCL6	Y
PCL Laser	Canon Laser	Canon PS-NX40W K2	PCL5 and PCL6	Y
PCL Laser	Canon Laser	Canon PS-NX5000	PCL5 and PCL6	Y
PCL Laser	Canon Laser	Canon PS-NX60	PCL5 and PCL6	Y
PCL Laser	Canon Laser	Canon PS-NX60 K5	PCL5 and PCL6	Y

Type	Brand Name	Printer Name/Number	PDL (EG)	Wired/Wireless
PCL Laser	Canon Laser	Canon PS-NX60 V2.0	PCL5 and PCL6	Y
PCL Laser	Canon Laser	Canon PS-NX90	PCL5 and PCL6	Y
PCL Laser	Dell Laser	Dell 2330d Laser Printer XL	PCL5 and PCL6	Y
PCL Laser	Dell Laser	Dell 2330dn Laser Printer XL	PCL5 and PCL6	Y
PCL Laser	Dell Laser	Dell 3330dn Laser Printer XL	PCL5 and PCL6	Y
PCL Laser	Dell Laser	Dell 3335dn Laser MFP	PCL5 and PCL6	Y
PCL Laser	Dell Laser	Dell 5530dn Laser Printer PS3	PCL5 and PCL6	Y
PCL Laser	Dell Laser	Dell 7130cn Color Printer PS	PCL5 and PCL6	Y
PCL Laser	Dell Laser	Dell 7330n PCL6	PCL5 and PCL6	Y
PCL Laser	Dell Laser	Dell Laser Printer 2145cn Color Laser MFP PS	PCL5 and PCL6	Y
PCL Laser	Dell Laser	Dell Laser Printer 3100cn PS	PCL5 and PCL6	Y
PCL Laser	Dell Laser	Dell Laser Printer 5100cn PS	PCL5 and PCL6	Y
PCL Laser	Dell Laser	Dell MFP Laser Printer 1600n PS	PCL5 and PCL6	Y
PCL Laser	Dell Laser	Dell MFP Laser Printer 1815 PCL6	PCL5 and PCL6	Y
PCL Laser	Epson Laser	Epson AcuLaser 2600PS	PCL5 and PCL6	Y
PCL Laser	Epson Laser	Epson AcuLaser C2600PS	PCL5 and PCL6	Y
PCL Laser	Epson Laser	Epson AcuLaser C2800PS	PCL5 and PCL6	Y
PCL Laser	Epson Laser	Epson AcuLaser C3800PS	PCL5 and PCL6	Y
PCL Laser	Epson Laser	Epson AcuLaser C4000PS	PCL5 and PCL6	Y
PCL Laser	Epson Laser	Epson AcuLaser C4200PS	PCL5 and PCL6	Y
PCL Laser	Epson Laser	Epson AcuLaser C9100PS	PCL5 and PCL6	Y
PCL Laser	Epson Laser	Epson AcuLaser CX21PS	PCL5 and PCL6	Y
PCL Laser	Epson Laser	Epson AcuLaser M2000PS	PCL5 and PCL6	Y
PCL Laser	Epson Laser	Epson AcuLaser M2010PS	PCL5 and PCL6	Y
PCL Laser	Epson Laser	Epson AcuLaser M4000PS	PCL5 and PCL6	Y
PCL Laser	Epson Laser	Epson AcuLaser M8000	PCL5 and PCL6	Y
PCL Laser	Epson Laser	Epson AL - C2000 PS3	PCL5 and PCL6	Y
PCL Laser	Epson Laser	Epson AL - C8500 PS3	PCL5 and PCL6	Y
PCL Laser	Epson Laser	Epson LP - 3000PS F5 v52.3	PCL5 and PCL6	Y

Type	Brand Name	Printer Name/Number	PDL (EG)	Wired/Wireless
PCL Laser	FujiXerox Laser	FujiXerox Abl2 Model-PR F/PS	PCL5 and PCL6	Y
PCL Laser	FujiXerox Laser	FujiXerox Abl2 Model-PR v2017PS	PCL5 and PCL6	Y
PCL Laser	FujiXerox Laser	FujiXerox ApeosPort 350 PS H3	PCL5 and PCL6	Y
PCL Laser	FujiXerox Laser	FujiXerox ApeosPort 350 PS J2	PCL5 and PCL6	Y
PCL Laser	FujiXerox Laser	FujiXerox ApeosPort 450 PS H3	PCL5 and PCL6	Y
PCL Laser	FujiXerox Laser	FujiXerox ApeosPort 450 PS J2	PCL5 and PCL6	Y
PCL Laser	FujiXerox Laser	FujiXerox ApeosPort 550 PS H3	PCL5 and PCL6	Y
PCL Laser	FujiXerox Laser	FujiXerox ApeosPort 550 PS J2	PCL5 and PCL6	Y
PCL Laser	FujiXerox Laser	FujiXerox ApeosPort 650 PS H3	PCL5 and PCL6	Y
PCL Laser	FujiXerox Laser	FujiXerox ApeosPort 650 PS J2	PCL5 and PCL6	Y
PCL Laser	FujiXerox Laser	FujiXerox ApeosPort C2521 PS H2	PCL5 and PCL6	Y
PCL Laser	FujiXerox Laser	FujiXerox ApeosPort C2521 PS H2C	PCL5 and PCL6	Y
PCL Laser	FujiXerox Laser	FujiXerox ApeosPort C2521 PS J2	PCL5 and PCL6	Y
PCL Laser	FujiXerox Laser	FujiXerox ApeosPort C2521 PS J2C	PCL5 and PCL6	Y
PCL Laser	FujiXerox Laser	FujiXerox ApeosPort C3626 PS H2	PCL5 and PCL6	Y
PCL Laser	FujiXerox Laser	FujiXerox ApeosPort C3626 PS H2C	PCL5 and PCL6	Y
PCL Laser	FujiXerox Laser	FujiXerox ApeosPort C3626 PS J2	PCL5 and PCL6	Y
PCL Laser	FujiXerox Laser	FujiXerox ApeosPort C3626 PS J2C	PCL5 and PCL6	Y
PCL Laser	FujiXerox Laser	FujiXerox ApeosPort C4535 PS H2	PCL5 and PCL6	Y
PCL Laser	FujiXerox Laser	FujiXerox ApeosPort C4535 PS H2C	PCL5 and PCL6	Y
PCL Laser	FujiXerox Laser	FujiXerox ApeosPort C4535 PS J2	PCL5 and PCL6	Y
PCL Laser	FujiXerox Laser	FujiXerox ApeosPort C4535 PS J2C	PCL5 and PCL6	Y
PCL Laser	FujiXerox Laser	FujiXerox ApeosPort C5540 PS	PCL5 and PCL6	Y
PCL Laser	FujiXerox Laser	FujiXerox ApeosPort C5540 PS H2	PCL5 and PCL6	Y
PCL Laser	FujiXerox Laser	FujiXerox ApeosPort C5540 PS J2	PCL5 and PCL6	Y
PCL Laser	FujiXerox Laser	FujiXerox ApeosPort C5540 PS J5	PCL5 and PCL6	Y
PCL Laser	FujiXerox Laser	FujiXerox ApeosPort C6550 PS	PCL5 and PCL6	Y
PCL Laser	FujiXerox Laser	FujiXerox ApeosPort C6550 PS H2	PCL5 and PCL6	Y
PCL Laser	FujiXerox Laser	FujiXerox ApeosPort C6550 PS J2	PCL5 and PCL6	Y
PCL Laser	FujiXerox Laser	FujiXerox ApeosPort C6550 PS J5	PCL5 and PCL6	Y

Type	Brand Name	Printer Name/Number	PDL (EG)	Wired/Wireless	Type	Brand Name	Printer Name/Number	PDL (EG)	Wired/Wireless
PCL Laser	FujiXerox Laser	FujiXerox DCC 160 PS H2	PCL5 and PCL6	Y	PCL Laser	FujiXerox Laser	FujiXerox DMC 236 PS	PCL5 and PCL6	Y
PCL Laser	FujiXerox Laser	FujiXerox DCC 240 PS H2	PCL5 and PCL6	Y	PCL Laser	FujiXerox Laser	FujiXerox DMC 285 PS	PCL5 and PCL6	Y
PCL Laser	FujiXerox Laser	FujiXerox DCC 320 PS H2	PCL5 and PCL6	Y	PCL Laser	FujiXerox Laser	FujiXerox DMC 286 PS	PCL5 and PCL6	Y
PCL Laser	FujiXerox Laser	FujiXerox DCC 400 PS H2	PCL5 and PCL6	Y	PCL Laser	FujiXerox Laser	FujiXerox DMC 355 PS	PCL5 and PCL6	Y
PCL Laser	FujiXerox Laser	FujiXerox DCC 500 PS J2	PCL5 and PCL6	Y	PCL Laser	FujiXerox Laser	FujiXerox DMC 405 PS	PCL5 and PCL6	Y
PCL Laser	FujiXerox Laser	FujiXerox DCC 500 PS J5	PCL5 and PCL6	Y	PCL Laser	FujiXerox Laser	FujiXerox DMC 706/606/506 CP PS	PCL5 and PCL6	Y
PCL Laser	FujiXerox Laser	FujiXerox DCC 500 SVR PS J2	PCL5 and PCL6	Y	PCL Laser	FujiXerox Laser	FujiXerox DMC 900 PS	PCL5 and PCL6	Y
PCL Laser	FujiXerox Laser	FujiXerox DCC 500 SVR PS J5	PCL5 and PCL6	Y	PCL Laser	FujiXerox Laser	FujiXerox DMC C240 PS	PCL5 and PCL6	Y
PCL Laser	FujiXerox Laser	FujiXerox DCC a250 PS H2	PCL5 and PCL6	Y	PCL Laser	FujiXerox Laser	FujiXerox DMC C250 PS	PCL5 and PCL6	Y
PCL Laser	FujiXerox Laser	FujiXerox DCC a250 PS H2C	PCL5 and PCL6	Y	PCL Laser	FujiXerox Laser	FujiXerox DMC C250 PS C	PCL5 and PCL6	Y
PCL Laser	FujiXerox Laser	FujiXerox DCC a250 PS J2	PCL5 and PCL6	Y	PCL Laser	FujiXerox Laser	FujiXerox DMC C320 PS	PCL5 and PCL6	Y
PCL Laser	FujiXerox Laser	FujiXerox DCC a250 PS J2C	PCL5 and PCL6	Y	PCL Laser	FujiXerox Laser	FujiXerox DMC C360 PS	PCL5 and PCL6	Y
PCL Laser	FujiXerox Laser	FujiXerox DCC a360 PS H2	PCL5 and PCL6	Y	PCL Laser	FujiXerox Laser	FujiXerox DMC C360 PS C	PCL5 and PCL6	Y
PCL Laser	FujiXerox Laser	FujiXerox DCC a360 PS H2C	PCL5 and PCL6	Y	PCL Laser	FujiXerox Laser	FujiXerox DMC C400 PS	PCL5 and PCL6	Y
PCL Laser	FujiXerox Laser	FujiXerox DCC a360 PS J2	PCL5 and PCL6	Y	PCL Laser	FujiXerox Laser	FujiXerox DMC C450 PS	PCL5 and PCL6	Y
PCL Laser	FujiXerox Laser	FujiXerox DCC a360 PS J2C	PCL5 and PCL6	Y	PCL Laser	FujiXerox Laser	FujiXerox DMC C450 PS C	PCL5 and PCL6	Y
PCL Laser	FujiXerox Laser	FujiXerox DCC a450 PS H2	PCL5 and PCL6	Y	PCL Laser	FujiXerox Laser	FujiXerox DocuCentre 1010 PS J2 v1.0	PCL5 and PCL6	Y
PCL Laser	FujiXerox Laser	FujiXerox DCC a450 PS H2C	PCL5 and PCL6	Y	PCL Laser	FujiXerox Laser	FujiXerox DocuCentre 1010 PS J2 v1.1	PCL5 and PCL6	Y
PCL Laser	FujiXerox Laser	FujiXerox DCC a450 PS J2	PCL5 and PCL6	Y	PCL Laser	FujiXerox Laser	FujiXerox DocuCentre 1010 PS J5 v1.0	PCL5 and PCL6	Y
PCL Laser	FujiXerox Laser	FujiXerox DCC a450 PS J2C	PCL5 and PCL6	Y	PCL Laser	FujiXerox Laser	FujiXerox DocuCentre 1010 PS J5 v1.1	PCL5 and PCL6	Y
PCL Laser	FujiXerox Laser	FujiXerox DCL 1256 SVR PS J2	PCL5 and PCL6	Y	PCL Laser	FujiXerox Laser	FujiXerox DocuCentre 155 PS H3	PCL5 and PCL6	Y
PCL Laser	FujiXerox Laser	FujiXerox DCL 1256 SVR PS J5	PCL5 and PCL6	Y	PCL Laser	FujiXerox Laser	FujiXerox DocuCentre 155 PS J2	PCL5 and PCL6	Y
PCL Laser	FujiXerox Laser	FujiXerox DCL 4055 SVR PS J5	PCL5 and PCL6	Y	PCL Laser	FujiXerox Laser	FujiXerox DocuCentre 185 PS H3	PCL5 and PCL6	Y
PCL Laser	FujiXerox Laser	FujiXerox DCL 4055 SVR PS J7	PCL5 and PCL6	Y	PCL Laser	FujiXerox Laser	FujiXerox DocuCentre 185 PS J2	PCL5 and PCL6	Y
PCL Laser	FujiXerox Laser	FujiXerox DCL 5065 SVR PS J5	PCL5 and PCL6	Y	PCL Laser	FujiXerox Laser	FujiXerox DocuCentre 230 PS H3	PCL5 and PCL6	Y
PCL Laser	FujiXerox Laser	FujiXerox DCL 5065 SVR PS J7	PCL5 and PCL6	Y	PCL Laser	FujiXerox Laser	FujiXerox DocuCentre 230 PS J2	PCL5 and PCL6	Y
PCL Laser	FujiXerox Laser	FujiXerox DMC 1100 PS	PCL5 and PCL6	Y	PCL Laser	FujiXerox Laser	FujiXerox DocuCentre 251/351/401 PS H3	PCL5 and PCL6	Y
PCL Laser	FujiXerox Laser	FujiXerox DMC 156 PS	PCL5 and PCL6	Y	PCL Laser	FujiXerox Laser	FujiXerox DocuCentre 251/351/401 PS J2	PCL5 and PCL6	Y
PCL Laser	FujiXerox Laser	FujiXerox DMC 186 PS	PCL5 and PCL6	Y	PCL Laser	FujiXerox Laser	FujiXerox DocuCentre 280 PS H3	PCL5 and PCL6	Y
PCL Laser	FujiXerox Laser	FujiXerox DMC 235 PS	PCL5 and PCL6	Y	PCL Laser	FujiXerox Laser	FujiXerox DocuCentre 280 PS J2	PCL5 and PCL6	Y

Type	Brand Name	Printer Name/Number	PDL (EG)	Wired/Wireless	Type	Brand Name	Printer Name/Number	PDL (EG)	Wired/Wireless
PCL Laser	FujiXerox Laser	FujiXerox DocuCentre C6550 PS J2	PCL5 and PCL6	Y	PCL Laser	FujiXerox Laser	FujiXerox DocuPrint C2424 PS J2	PCL5 and PCL6	Y
PCL Laser	FujiXerox Laser	FujiXerox DocuCentre C6550 PS J5	PCL5 and PCL6	Y	PCL Laser	FujiXerox Laser	FujiXerox DocuPrint C2426 PS H2	PCL5 and PCL6	Y
PCL Laser	FujiXerox Laser	FujiXerox DocuCentre f1100 PS H3	PCL5 and PCL6	Y	PCL Laser	FujiXerox Laser	FujiXerox DocuPrint C2426 PS J2	PCL5 and PCL6	Y
PCL Laser	FujiXerox Laser	FujiXerox DocuCentre f1100 PS J2	PCL5 and PCL6	Y	PCL Laser	FujiXerox Laser	FujiXerox DocuPrint C3140 PS H2	PCL5 and PCL6	Y
PCL Laser	FujiXerox Laser	FujiXerox DocuCentre f235 PS H3	PCL5 and PCL6	Y	PCL Laser	FujiXerox Laser	FujiXerox DocuPrint C3140 PS J2	PCL5 and PCL6	Y
PCL Laser	FujiXerox Laser	FujiXerox DocuCentre f235 PS J2	PCL5 and PCL6	Y	PCL Laser	FujiXerox Laser	FujiXerox DocuPrint C3530 PS H2	PCL5 and PCL6	Y
PCL Laser	FujiXerox Laser	FujiXerox DocuCentre f285 PS H3	PCL5 and PCL6	Y	PCL Laser	FujiXerox Laser	FujiXerox DocuPrint C3530 PS J2	PCL5 and PCL6	Y
PCL Laser	FujiXerox Laser	FujiXerox DocuCentre f285 PS J2	PCL5 and PCL6	Y	PCL Laser	FujiXerox Laser	FujiXerox DocuPrint C3540 PS H2	PCL5 and PCL6	Y
PCL Laser	FujiXerox Laser	FujiXerox DocuCentre f900 PS H3	PCL5 and PCL6	Y	PCL Laser	FujiXerox Laser	FujiXerox DocuPrint C3540 PS J2	PCL5 and PCL6	Y
PCL Laser	FujiXerox Laser	FujiXerox DocuCentre f900 PS J2	PCL5 and PCL6	Y	PCL Laser	FujiXerox Laser	FujiXerox DocuPrint C6835 SVR PS H2	PCL5 and PCL6	Y
PCL Laser	FujiXerox Laser	FujiXerox DocuColor 1250 PS-J2 v1.3	PCL5 and PCL6	Y	PCL Laser	FujiXerox Laser	FujiXerox DocuPrint C6835 SVR PS J2	PCL5 and PCL6	Y
PCL Laser	FujiXerox Laser	FujiXerox DocuColor 1250 PS-J5 v1.3	PCL5 and PCL6	Y	PCL Laser	FujiXerox Laser	FujiXerox DocuWide C300 Server PS J2	PCL5 and PCL6	Y
PCL Laser	FujiXerox Laser	FujiXerox DocuColor 1255 Server PS J2	PCL5 and PCL6	Y	PCL Laser	FujiXerox Laser	FujiXerox DP 205 PS H3	PCL5 and PCL6	Y
PCL Laser	FujiXerox Laser	FujiXerox DocuColor 1255 Server PS J5	PCL5 and PCL6	Y	PCL Laser	FujiXerox Laser	FujiXerox DP 205 PS J2	PCL5 and PCL6	Y
PCL Laser	FujiXerox Laser	FujiXerox DocuPrint 201 PS J4	PCL5 and PCL6	Y	PCL Laser	FujiXerox Laser	FujiXerox DP 205-AP PS	PCL5 and PCL6	Y
PCL Laser	FujiXerox Laser	FujiXerox DocuPrint 201 PS J6	PCL5 and PCL6	Y	PCL Laser	FujiXerox Laser	FujiXerox DP 240A-AP PS	PCL5 and PCL6	Y
PCL Laser	FujiXerox Laser	FujiXerox DocuPrint 201 PS J9	PCL5 and PCL6	Y	PCL Laser	FujiXerox Laser	FujiXerox DP 255 PS H3	PCL5 and PCL6	Y
PCL Laser	FujiXerox Laser	FujiXerox DocuPrint 250 PS/J2	PCL5 and PCL6	Y	PCL Laser	FujiXerox Laser	FujiXerox DP 255 PS J2	PCL5 and PCL6	Y
PCL Laser	FujiXerox Laser	FujiXerox DocuPrint 250 PS/J5	PCL5 and PCL6	Y	PCL Laser	FujiXerox Laser	FujiXerox DP 255-AP PS	PCL5 and PCL6	Y
PCL Laser	FujiXerox Laser	FujiXerox DocuPrint 280 PS H3	PCL5 and PCL6	Y	PCL Laser	FujiXerox Laser	FujiXerox DP 260 PS H3	PCL5 and PCL6	Y
PCL Laser	FujiXerox Laser	FujiXerox DocuPrint 280 PS J2	PCL5 and PCL6	Y	PCL Laser	FujiXerox Laser	FujiXerox DP 260 PS J2	PCL5 and PCL6	Y
PCL Laser	FujiXerox Laser	FujiXerox DocuPrint 400 PS/J2	PCL5 and PCL6	Y	PCL Laser	FujiXerox Laser	FujiXerox DP 305 PS H3	PCL5 and PCL6	Y
PCL Laser	FujiXerox Laser	FujiXerox DocuPrint 400 PS/J5	PCL5 and PCL6	Y	PCL Laser	FujiXerox Laser	FujiXerox DP 305 PS J2	PCL5 and PCL6	Y
PCL Laser	FujiXerox Laser	FujiXerox DocuPrint C1250 PS-J2 v1.3	PCL5 and PCL6	Y	PCL Laser	FujiXerox Laser	FujiXerox DP 305-AP PS	PCL5 and PCL6	Y
PCL Laser	FujiXerox Laser	FujiXerox DocuPrint C1250 PS-J5 v1.3	PCL5 and PCL6	Y	PCL Laser	FujiXerox Laser	FujiXerox DP 340A PS H3	PCL5 and PCL6	Y
PCL Laser	FujiXerox Laser	FujiXerox DocuPrint C1255 Server PS J2	PCL5 and PCL6	Y	PCL Laser	FujiXerox Laser	FujiXerox DP 340A PS J2	PCL5 and PCL6	Y
PCL Laser	FujiXerox Laser	FujiXerox DocuPrint C1255 Server PS J5	PCL5 and PCL6	Y	PCL Laser	FujiXerox Laser	FujiXerox DP 340A-AP PS	PCL5 and PCL6	Y
PCL Laser	FujiXerox Laser	FujiXerox DocuPrint C2220 PS H2	PCL5 and PCL6	Y	PCL Laser	FujiXerox Laser	FujiXerox DP 360 PS H3	PCL5 and PCL6	Y
PCL Laser	FujiXerox Laser	FujiXerox DocuPrint C2221 PS H2	PCL5 and PCL6	Y	PCL Laser	FujiXerox Laser	FujiXerox DP 360 PS J2	PCL5 and PCL6	Y
PCL Laser	FujiXerox Laser	FujiXerox DocuPrint C2424 PS H2	PCL5 and PCL6	Y	PCL Laser	FujiXerox Laser	FujiXerox DP 401 PS H3	PCL5 and PCL6	Y

Type	Brand Name	Printer Name/Number	PDL (EG)	Wired/Wireless
PCL Laser	FujiXerox Laser	FujiXerox DP 401 PS J2	PCL5 and PCL6	Y
PCL Laser	FujiXerox Laser	FujiXerox DP 405 PS H3	PCL5 and PCL6	Y
PCL Laser	FujiXerox Laser	FujiXerox DP 405 PS J2	PCL5 and PCL6	Y
PCL Laser	FujiXerox Laser	FujiXerox DP 500 DPS	PCL5 and PCL6	Y
PCL Laser	FujiXerox Laser	FujiXerox DP 505 PS H3	PCL5 and PCL6	Y
PCL Laser	FujiXerox Laser	FujiXerox DP 505 PS J2	PCL5 and PCL6	Y
PCL Laser	FujiXerox Laser	FujiXerox DP 701/702DPS	PCL5 and PCL6	Y
PCL Laser	FujiXerox Laser	FujiXerox DS DP 301	PCL5 and PCL6	Y
PCL Laser	Gestetner Laser	Gestetner C7010 PCL5c	PCL5 and PCL6	Y
PCL Laser	Gestetner Laser	Gestetner C7116 PCL5c	PCL5 and PCL6	Y
PCL Laser	Gestetner Laser	Gestetner C7416 PCL5c	PCL5 and PCL6	Y
PCL Laser	Gestetner Laser	Gestetner C7417 PCL5c	PCL5 and PCL6	Y
PCL Laser	Gestetner Laser	Gestetner C7425dn PCL5c	PCL5 and PCL6	Y
PCL Laser	Gestetner Laser	Gestetner C7435n PCL5c	PCL5 and PCL6	Y
PCL Laser	Gestetner Laser	Gestetner C7435n PS	PCL5 and PCL6	Y
PCL Laser	Gestetner Laser	Gestetner C7521n PCL5c	PCL5 and PCL6	Y
PCL Laser	Gestetner Laser	Gestetner C7526dn PCL5c	PCL5 and PCL6	Y
PCL Laser	Gestetner Laser	Gestetner C7528dn PCL5c	PCL5 and PCL6	Y
PCL Laser	Gestetner Laser	Gestetner C7531dn PCL5c	PCL5 and PCL6	Y
PCL Laser	Gestetner Laser	Gestetner C7535n PCL5c	PCL5 and PCL6	Y
PCL Laser	Gestetner Laser	Gestetner C7640n PCL5c	PCL5 and PCL6	Y
PCL Laser	Gestetner Laser	Gestetner C8140ND	PCL5 and PCL6	Y
PCL Laser	Gestetner Laser	Gestetner C8150ND	PCL5 and PCL6	Y
PCL Laser	Gestetner Laser	Gestetner DSc224 PCL5c	PCL5 and PCL6	Y
PCL Laser	Gestetner Laser	Gestetner DSc232 PCL5c	PCL5 and PCL6	Y
PCL Laser	Gestetner Laser	Gestetner DSc328 PCL5c	PCL5 and PCL6	Y
PCL Laser	Gestetner Laser	Gestetner DSc332 PCL5c	PCL5 and PCL6	Y
PCL Laser	Gestetner Laser	Gestetner DSc338 PCL5c	PCL5 and PCL6	Y
PCL Laser	Gestetner Laser	Gestetner DSc38 PCL5c	PCL5 and PCL6	Y
PCL Laser	Gestetner Laser	Gestetner DSc38u PCL5c	PCL5 and PCL6	Y

Type	Brand Name	Printer Name/Number	PDL (EG)	Wired/Wireless
PCL Laser	Gestetner Laser	Gestetner DSc524 PCL5c	PCL5 and PCL6	Y
PCL Laser	Gestetner Laser	Gestetner DSc532 PCL5c	PCL5 and PCL6	Y
PCL Laser	Gestetner Laser	Gestetner GWD2004	PCL5 and PCL6	Y
PCL Laser	Gestetner Laser	Gestetner GWD2006	PCL5 and PCL6	Y
PCL Laser	Gestetner Laser	Gestetner GWD5100	PCL5 and PCL6	Y
PCL Laser	Gestetner Laser	Gestetner GWD7140	PCL5 and PCL6	Y
PCL Laser	Gestetner Laser	Gestetner P7026 PCL	PCL5 and PCL6	Y
PCL Laser	Gestetner Laser	Gestetner P7026n PCL	PCL5 and PCL6	Y
PCL Laser	Gestetner Laser	Gestetner P7031n PCL	PCL5 and PCL6	Y
PCL Laser	Gestetner Laser	Gestetner P7031nL PCL	PCL5 and PCL6	Y
PCL Laser	Gestetner Laser	Gestetner P7035n PCL	PCL5 and PCL6	Y
PCL Laser	Gestetner Laser	Gestetner P7126 PCL	PCL5 and PCL6	Y
PCL Laser	Gestetner Laser	Gestetner P7126n PCL	PCL5 and PCL6	Y
PCL Laser	Gestetner Laser	Gestetner P7132n PCL	PCL5 and PCL6	Y
PCL Laser	Gestetner Laser	Gestetner P7145 PCL	PCL5 and PCL6	Y
PCL Laser	Gestetner Laser	Gestetner P7245 PCL	PCL5 and PCL6	Y
PCL Laser	Gestetner Laser	Gestetner P7325 PCL	PCL5 and PCL6	Y
PCL Laser	Gestetner Laser	Gestetner P7325n PCL	PCL5 and PCL6	Y
PCL Laser	Gestetner Laser	Gestetner P7431cn PCL5c	PCL5 and PCL6	Y
PCL Laser	Gestetner Laser	Gestetner P7527 PCL	PCL5 and PCL6	Y
PCL Laser	Gestetner Laser	Gestetner P7527n PCL	PCL5 and PCL6	Y
PCL Laser	Gestetner Laser	Gestetner P7535n PCL	PCL5 and PCL6	Y
PCL Laser	Gestetner Laser	Gestetner P7575 PCL	PCL5 and PCL6	Y
PCL Laser	Gestetner Laser	Gestetner P7675 PCL	PCL5 and PCL6	Y
PCL Laser	Gestetner Laser	Gestetner SP 4210N	PCL5 and PCL6	Y
PCL Laser	Gestetner Laser	Gestetner SP 6330N	PCL5 and PCL6	Y
PCL Laser	Gestetner Laser	Gestetner SP 8200DN PCL	PCL5 and PCL6	Y
PCL Laser	Gestetner Laser	Gestetner SP C420DN PCL5c	PCL5 and PCL6	Y
PCL Laser	Gestetner Laser	Gestetner SP C430DN PS	PCL5 and PCL6	Y
PCL Laser	Gestetner Laser	Gestetner SP C431DN PS	PCL5 and PCL6	Y

Type	Brand Name	Printer Name/Number	PDL (EG)	Wired/Wireless
PCL Laser	Gestetner Laser	Gestetner SP W2470	PCL5 and PCL6	Y
PCL Laser	HP Laser	HP LaserJet P PostScript Cartridge v52.2	PCL5 and PCL6	Y
PCL Laser	HP Laser	HP LaserJet P PostScript Cartridge v52.2	PCL5 and PCL6	Y
PCL Laser	HP Laser	HP LaserJet P PostScript Plus v2010.118	PCL5 and PCL6	Y
PCL Laser	HP Laser	HP LaserJet PostScript Cartridge v52.2	PCL5 and PCL6	Y
PCL Laser	HP Laser	HP LaserJet PostScript Plus v2010.118	PCL5 and PCL6	Y
PCL Laser	HP Laser	HP LaserJet 1200 Series PS	PCL5 and PCL6	Y
PCL Laser	HP Laser	HP LaserJet 1220 Series PS	PCL5 and PCL6	Y
PCL Laser	HP Laser	HP LaserJet 2100 Series PS	PCL5 and PCL6	Y
PCL Laser	HP Laser	HP LaserJet 2200 Series PS	PCL5 and PCL6	Y
PCL Laser	HP Laser	HP LaserJet 2200 Series PS	PCL5 and PCL6	Y
PCL Laser	HP Laser	HP LaserJet 2200LPS	PCL5 and PCL6	Y
PCL Laser	HP Laser	HP LaserJet 2410PS	PCL5 and PCL6	Y
PCL Laser	HP Laser	HP LaserJet 2420PS	PCL5 and PCL6	Y
PCL Laser	HP Laser	HP LaserJet 2430PS	PCL5 and PCL6	Y
PCL Laser	HP Laser	HP LaserJet 3050PS	PCL5 and PCL6	Y
PCL Laser	HP Laser	HP LaserJet 3052 / 3055 PS	PCL5 and PCL6	Y
PCL Laser	HP Laser	HP LaserJet 3200 Series PS	PCL5 and PCL6	Y
PCL Laser	HP Laser	HP LaserJet 3300 Series PS	PCL5 and PCL6	Y
PCL Laser	HP Laser	HP LaserJet 3380 PS	PCL5 and PCL6	Y
PCL Laser	HP Laser	HP LaserJet 3390 / 3392 PS	PCL5 and PCL6	Y
PCL Laser	HP Laser	HP LaserJet 4/4M Plus PS 300	PCL5 and PCL6	Y
PCL Laser	HP Laser	HP LaserJet 4/4M Plus PS 600	PCL5 and PCL6	Y
PCL Laser	HP Laser	HP LaserJet 4/4M PS	PCL5 and PCL6	Y
PCL Laser	HP Laser	HP LaserJet 4/4M PS (300 dpi)	PCL5 and PCL6	Y
PCL Laser	HP Laser	HP LaserJet 4000 Series PS	PCL5 and PCL6	Y
PCL Laser	HP Laser	HP LaserJet 4050 Series PS	PCL5 and PCL6	Y
PCL Laser	HP Laser	HP LaserJet 4100 Series PS	PCL5 and PCL6	Y

Type	Brand Name	Printer Name/Number	PDL (EG)	Wired/Wireless
PCL Laser	HP Laser	HP LaserJet 4200 LPS	PCL5 and PCL6	Y
PCL Laser	HP Laser	HP LaserJet 4200 PS	PCL5 and PCL6	Y
PCL Laser	HP Laser	HP LaserJet 4250 PS	PCL5 and PCL6	Y
PCL Laser	HP Laser	HP LaserJet 4300 PS	PCL5 and PCL6	Y
PCL Laser	HP Laser	HP LaserJet 4345mfp PS	PCL5 and PCL6	Y
PCL Laser	HP Laser	HP LaserJet 4350 PS	PCL5 and PCL6	Y
PCL Laser	HP Laser	HP LaserJet 4L/4ML PostScript	PCL5 and PCL6	Y
PCL Laser	HP Laser	HP LaserJet 4MP	PCL5 and PCL6	Y
PCL Laser	HP Laser	HP LaserJet 4P/4MP PS	PCL5 and PCL6	Y
PCL Laser	HP Laser	HP LaserJet 4P/4MP PS (300dpi)	PCL5 and PCL6	Y
PCL Laser	HP Laser	HP LaserJet 4Si/4Si MX PS	PCL5 and PCL6	Y
PCL Laser	HP Laser	HP LaserJet 4V/4MV PostScript	PCL5 and PCL6	Y
PCL Laser	HP Laser	HP LaserJet 5/5M PostScript	PCL5 and PCL6	Y
PCL Laser	HP Laser	HP LaserJet 5000 Series PS	PCL5 and PCL6	Y
PCL Laser	HP Laser	HP LaserJet 5100 PS	PCL5 and PCL6	Y
PCL Laser	HP Laser	HP LaserJet 5200/5200L PS	PCL5 and PCL6	Y
PCL Laser	HP Laser	HP LaserJet 5P/5MP PostScript	PCL5 and PCL6	Y
PCL Laser	HP Laser	HP LaserJet 5Si Mopier	PCL5 and PCL6	Y
PCL Laser	HP Laser	HP LaserJet 5Si Mopier PS	PCL5 and PCL6	Y
PCL Laser	HP Laser	HP LaserJet 5Si/5Si MX PS	PCL5 and PCL6	Y
PCL Laser	HP Laser	HP LaserJet 6P/6MP PostScript	PCL5 and PCL6	Y
PCL Laser	HP Laser	HP LaserJet 8000 PS	PCL5 and PCL6	Y
PCL Laser	HP Laser	HP LaserJet 8100 PS	PCL5 and PCL6	Y
PCL Laser	HP Laser	HP LaserJet 8150 PS	PCL5 and PCL6	Y
PCL Laser	HP Laser	HP LaserJet 9000L MFPPS	PCL5 and PCL6	Y
PCL Laser	HP Laser	HP LaserJet 9040mfp PS	PCL5 and PCL6	Y
PCL Laser	HP Laser	HP LaserJet 9050mfp PS	PCL5 and PCL6	Y
PCL Laser	HP Laser	HP LaserJet 9055mfp PS	PCL5 and PCL6	Y
PCL Laser	HP Laser	HP LaserJet 9065mfp PS	PCL5 and PCL6	Y
PCL Laser	HP Laser	HP LaserJet Family Driver PS	PCL5 and PCL6	Y

Type	Brand Name	Printer Name/Number	PDL (EG)	Wired/Wireless
PCL Laser	IBM Laser	IBM 4019 LaserPrinter PS17	PCL5 and PCL6	Y
PCL Laser	IBM Laser	IBM 4019 LaserPrinter PS39	PCL5 and PCL6	Y
PCL Laser	IBM Laser	IBM Infoprint 32 PS	PCL5 and PCL6	Y
PCL Laser	IBM Laser	IBM Infoprint 40 PS	PCL5 and PCL6	Y
PCL Laser	IBM Laser	IBM Network Printer 12 PS	PCL5 and PCL6	Y
PCL Laser	IBM Laser	IBM Network Printer 17 PS	PCL5 and PCL6	Y
PCL Laser	InfoPrint Laser	InfoPrint 1832 PS3	PCL5 and PCL6	Y
PCL Laser	InfoPrint Laser	InfoPrint 1852 PS3	PCL5 and PCL6	Y
PCL Laser	InfoPrint Laser	InfoPrint 1872 PS3	PCL5 and PCL6	Y
PCL Laser	InfoPrint Laser	InfoPrint 1892 PS3	PCL5 and PCL6	Y
PCL Laser	Infotec Laser	Infotec IP 280	PCL5 and PCL6	Y
PCL Laser	Infotec Laser	Infotec IPC 1036	PCL5 and PCL6	Y
PCL Laser	Infotec Laser	Infotec IPC 2525	PCL5 and PCL6	Y
PCL Laser	Infotec Laser	Infotec IPC 2525 DN	PCL5 and PCL6	Y
PCL Laser	Infotec Laser	Infotec IPC 2525e	PCL5 and PCL6	Y
PCL Laser	Infotec Laser	Infotec IPC 2838	PCL5 and PCL6	Y
PCL Laser	Infotec Laser	Infotec IPC 3030 DN	PCL5 and PCL6	Y
PCL Laser	Infotec Laser	Infotec IPC 3535	PCL5 and PCL6	Y
PCL Laser	Infotec Laser	Infotec IPC 4040 DN	PCL5 and PCL6	Y
PCL Laser	Konica & Konica Minolta Laser	Konica 7020/IP-421 PS	PCL5 and PCL6	Y
PCL Laser	Konica & Konica Minolta Laser	Konica 7020/IP-421 PS-J	PCL5 and PCL6	Y
PCL Laser	Konica & Konica Minolta Laser	Konica 7022/IP-422 PS	PCL5 and PCL6	Y
PCL Laser	Konica & Konica Minolta Laser	Konica 7022/IP-422 PS-J	PCL5 and PCL6	Y
PCL Laser	Konica & Konica Minolta Laser	Konica 7022/IP-423 PS	PCL5 and PCL6	Y
PCL Laser	Konica & Konica Minolta Laser	Konica 7022/IP-423 PS-J	PCL5 and PCL6	Y
PCL Laser	Konica & Konica Minolta Laser	Konica 7025/IP-421 PS	PCL5 and PCL6	Y
PCL Laser	Konica & Konica Minolta Laser	Konica 7025/IP-421 PS-J	PCL5 and PCL6	Y

Type	Brand Name	Printer Name/Number	PDL (EG)	Wired/Wireless
PCL Laser	Konica & Konica Minolta Laser	Konica 7030/IP-421 PS	PCL5 and PCL6	Y
PCL Laser	Konica & Konica Minolta Laser	Konica 7030/IP-421 PS-J	PCL5 and PCL6	Y
PCL Laser	Konica & Konica Minolta Laser	Konica 7033/IP-402 PS	PCL5 and PCL6	Y
PCL Laser	Konica & Konica Minolta Laser	Konica 7033/IP-411 PS	PCL5 and PCL6	Y
PCL Laser	Konica & Konica Minolta Laser	Konica 7035/IP-421 PS	PCL5 and PCL6	Y
PCL Laser	Konica & Konica Minolta Laser	Konica 7035/IP-421 PS-J	PCL5 and PCL6	Y
PCL Laser	Konica & Konica Minolta Laser	Konica 7040/IP-402 PS	PCL5 and PCL6	Y
PCL Laser	Konica & Konica Minolta Laser	Konica 7040/IP-411 PS	PCL5 and PCL6	Y
PCL Laser	Konica & Konica Minolta Laser	Konica 7045/IP-431 PS	PCL5 and PCL6	Y
PCL Laser	Konica & Konica Minolta Laser	Konica 7045/IP-431 PS-J	PCL5 and PCL6	Y
PCL Laser	Konica & Konica Minolta Laser	Konica 7050/IP-201 PS	PCL5 and PCL6	Y
PCL Laser	Konica & Konica Minolta Laser	Konica 7050/IP-301 PS	PCL5 and PCL6	Y
PCL Laser	Konica & Konica Minolta Laser	Konica 7050/IP-302 PS	PCL5 and PCL6	Y
PCL Laser	Konica & Konica Minolta Laser	Konica 7055/IP-303 PS	PCL5 and PCL6	Y
PCL Laser	Konica & Konica Minolta Laser	Konica 7055/IP-303 PS-J	PCL5 and PCL6	Y
PCL Laser	Konica & Konica Minolta Laser	Konica 7055/IP-304 PS	PCL5 and PCL6	Y
PCL Laser	Konica & Konica Minolta Laser	Konica 7055/IP-304 PS-J	PCL5 and PCL6	Y
PCL Laser	Konica & Konica Minolta Laser	Konica 7060/IP-302 PS	PCL5 and PCL6	Y
PCL Laser	Konica & Konica Minolta Laser	Konica 7060/IP-302 PS	PCL5 and PCL6	Y
PCL Laser	Konica & Konica Minolta Laser	Konica 7060/IP-302 PS	PCL5 and PCL6	Y
PCL Laser	Konica & Konica Minolta Laser	Konica 7065/IP-303 PS	PCL5 and PCL6	Y
PCL Laser	Konica & Konica Minolta Laser	Konica 7065/IP-303 PS-J	PCL5 and PCL6	Y
PCL Laser	Konica & Konica Minolta Laser	Konica 7065/IP-304 PS	PCL5 and PCL6	Y

Type	Brand Name	Printer Name/Number	PDL (EG)	Wired/Wireless
PCL Laser	Konica & Konica Minolta Laser	Konica 7075/IP-601 PS	PCL5 and PCL6	Y
PCL Laser	Konica & Konica Minolta Laser	Konica 7075/IP-601 PS-J	PCL5 and PCL6	Y
PCL Laser	Konica & Konica Minolta Laser	Konica 7085/IP-602 PS	PCL5 and PCL6	Y
PCL Laser	Konica & Konica Minolta Laser	Konica 7085/IP-602 PS-J	PCL5 and PCL6	Y
PCL Laser	Konica & Konica Minolta Laser	Konica 7122/IP-422 PS-J	PCL5 and PCL6	Y
PCL Laser	Konica & Konica Minolta Laser	Konica 7122/IP-423 PS-J	PCL5 and PCL6	Y
PCL Laser	Konica & Konica Minolta Laser	Konica 7130/IP-422 PS	PCL5 and PCL6	Y
PCL Laser	Konica & Konica Minolta Laser	Konica 7130/IP-422 PS-J	PCL5 and PCL6	Y
PCL Laser	Konica & Konica Minolta Laser	Konica 7130/IP-423 PS	PCL5 and PCL6	Y
PCL Laser	Konica & Konica Minolta Laser	Konica 7130/IP-423 PS-J	PCL5 and PCL6	Y
PCL Laser	Konica & Konica Minolta Laser	Konica 7135/IP-423 PS	PCL5 and PCL6	Y
PCL Laser	Konica & Konica Minolta Laser	Konica 7135/IP-423 PS-J	PCL5 and PCL6	Y
PCL Laser	Konica & Konica Minolta Laser	Konica 7145/IP-432 PS	PCL5 and PCL6	Y
PCL Laser	Konica & Konica Minolta Laser	Konica 7150/IP-302 PS	PCL5 and PCL6	Y
PCL Laser	Konica & Konica Minolta Laser	Konica 7150/IP-304 PS	PCL5 and PCL6	Y
PCL Laser	Konica & Konica Minolta Laser	Konica 7150/IP-304 PS-J	PCL5 and PCL6	Y
PCL Laser	Konica & Konica Minolta Laser	Konica 7155/IP-511 PS	PCL5 and PCL6	Y
PCL Laser	Konica & Konica Minolta Laser	Konica 7155/IP-511 PS-J	PCL5 and PCL6	Y
PCL Laser	Konica & Konica Minolta Laser	Konica 7165/IP-511 PS	PCL5 and PCL6	Y
PCL Laser	Konica & Konica Minolta Laser	Konica 7165/IP-511 PS-J	PCL5 and PCL6	Y
PCL Laser	Konica & Konica Minolta Laser	Konica 7170/IP-303 PS-J	PCL5 and PCL6	Y
PCL Laser	Konica & Konica Minolta Laser	Konica 7170/IP-304 PS-J	PCL5 and PCL6	Y
PCL Laser	Konica & Konica Minolta Laser	Konica Force 50/IP-301 PS	PCL5 and PCL6	Y

Type	Brand Name	Printer Name/Number	PDL (EG)	Wired/Wireless
PCL Laser	Konica & Konica Minolta Laser	Konica Force 50/IP-302 PS	PCL5 and PCL6	Y
PCL Laser	Konica & Konica Minolta Laser	Konica Force 60/IP-302 PS	PCL5 and PCL6	Y
PCL Laser	Konica & Konica Minolta Laser	Konica Force 60/IP-304 PS	PCL5 and PCL6	Y
PCL Laser	Konica & Konica Minolta Laser	Konica Force 65/IP-511 PS	PCL5 and PCL6	Y
PCL Laser	Konica & Konica Minolta Laser	Konica Force 75/IP-601 PS	PCL5 and PCL6	Y
PCL Laser	Konica & Konica Minolta Laser	Konica Force 85/IP-602 PS	PCL5 and PCL6	Y
PCL Laser	Konica & Konica Minolta Laser	Konica KL - 3015 (PS)	PCL5 and PCL6	Y
PCL Laser	Konica & Konica Minolta Laser	Konica KL - 3015 K2	PCL5 and PCL6	Y
PCL Laser	Konica & Konica Minolta Laser	Konica Minolta 1050 PS(P)	PCL5 and PCL6	Y
PCL Laser	Konica & Konica Minolta Laser	Konica Minolta 350/250/200 PS	PCL5 and PCL6	Y
PCL Laser	Konica & Konica Minolta Laser	Konica Minolta 360 PS(P)	PCL5 and PCL6	Y
PCL Laser	Konica & Konica Minolta Laser	Konica Minolta 40P PS PPD	PCL5 and PCL6	Y
PCL Laser	Konica & Konica Minolta Laser	Konica Minolta 500/420 PS(P)	PCL5 and PCL6	Y
PCL Laser	Konica & Konica Minolta Laser	Konica Minolta 501/421/361PS(P)	PCL5 and PCL6	Y
PCL Laser	Konica & Konica Minolta Laser	Konica Minolta 7085/IP-602 PS	PCL5 and PCL6	Y
PCL Laser	Konica & Konica Minolta Laser	Konica Minolta 7085/IP-602-J PS	PCL5 and PCL6	Y
PCL Laser	Konica & Konica Minolta Laser	Konica Minolta 7145/IP-432 PS	PCL5 and PCL6	Y
PCL Laser	Konica & Konica Minolta Laser	Konica Minolta 7145/IP-432-J PS	PCL5 and PCL6	Y
PCL Laser	Konica & Konica Minolta Laser	Konica Minolta 7222/IP-424 PS	PCL5 and PCL6	Y
PCL Laser	Konica & Konica Minolta Laser	Konica Minolta 7222/IP-424-J PS	PCL5 and PCL6	Y
PCL Laser	Konica & Konica Minolta Laser	Konica Minolta 7228/IP-424 PS	PCL5 and PCL6	Y
PCL Laser	Konica & Konica Minolta Laser	Konica Minolta 7228/IP-424-J PS	PCL5 and PCL6	Y
PCL Laser	Konica & Konica Minolta Laser	Konica Minolta 7235/IP-424 PS	PCL5 and PCL6	Y

Type	Brand Name	Printer Name/Number	PDL (EG)	Wired/Wireless
PCL Laser	Konica & Konica Minolta Laser	Konica Minolta 7235/IP-424-J PS	PCL5 and PCL6	Y
PCL Laser	Konica & Konica Minolta Laser	Konica Minolta 7255/IP-511A PS	PCL5 and PCL6	Y
PCL Laser	Konica & Konica Minolta Laser	Konica Minolta 7255/IP-511A-J PS	PCL5 and PCL6	Y
PCL Laser	Konica & Konica Minolta Laser	Konica Minolta 7272/IP-511A PS	PCL5 and PCL6	Y
PCL Laser	Konica & Konica Minolta Laser	Konica Minolta 7272/IP-511A-J PS	PCL5 and PCL6	Y
PCL Laser	Konica & Konica Minolta Laser	Konica Minolta 750/600 PS(P)	PCL5 and PCL6	Y
PCL Laser	Konica & Konica Minolta Laser	Konica Minolta 751/601 PS(P)	PCL5 and PCL6	Y
PCL Laser	Konica & Konica Minolta Laser	Konica Minolta 920 PS(P)	PCL5 and PCL6	Y
PCL Laser	Konica & Konica Minolta Laser	Konica Minolta C10P PS PPD	PCL5 and PCL6	Y
PCL Laser	Konica & Konica Minolta Laser	Konica Minolta C20 PS PPD	PCL5 and PCL6	Y
PCL Laser	Konica & Konica Minolta Laser	Konica Minolta C200 PS (P)	PCL5 and PCL6	Y
PCL Laser	Konica & Konica Minolta Laser	Konica Minolta C20P PS PPD	PCL5 and PCL6	Y
PCL Laser	Konica & Konica Minolta Laser	Konica Minolta C250 PS (P)	PCL5 and PCL6	Y
PCL Laser	Konica & Konica Minolta Laser	Konica Minolta C252 PS (P)	PCL5 and PCL6	Y
PCL Laser	Konica & Konica Minolta Laser	Konica Minolta C30P PS PPD	PCL5 and PCL6	Y
PCL Laser	Konica & Konica Minolta Laser	Konica Minolta C31P PS PPD	PCL5 and PCL6	Y
PCL Laser	Konica & Konica Minolta Laser	Konica Minolta C351 PS(P)	PCL5 and PCL6	Y
PCL Laser	Konica & Konica Minolta Laser	Konica Minolta C352/C300 PS(P)	PCL5 and PCL6	Y
PCL Laser	Konica & Konica Minolta Laser	Konica Minolta C353 Series PS(P)	PCL5 and PCL6	Y
PCL Laser	Konica & Konica Minolta Laser	Konica Minolta C450 PS(P)	PCL5 and PCL6	Y
PCL Laser	Konica & Konica Minolta Laser	Konica Minolta C451 PS(P)	PCL5 and PCL6	Y
PCL Laser	Konica & Konica Minolta Laser	Konica Minolta C650/C550 PS(P)	PCL5 and PCL6	Y
PCL Laser	Konica & Konica Minolta Laser	Konica Minolta magicolor 7300 PPD	PCL5 and PCL6	Y

Type	Brand Name	Printer Name/Number	PDL (EG)	Wired/Wireless
PCL Laser	Konica & Konica Minolta Laser	Konica Minolta mc1650EN PS PPD	PCL5 and PCL6	Y
PCL Laser	Konica & Konica Minolta Laser	Konica Minolta mc2450 PS PPD	PCL5 and PCL6	Y
PCL Laser	Konica & Konica Minolta Laser	Konica Minolta mc2550 PS PPD	PCL5 and PCL6	Y
PCL Laser	Konica & Konica Minolta Laser	Konica Minolta mc4650 PS PPD	PCL5 and PCL6	Y
PCL Laser	Konica & Konica Minolta Laser	Konica Minolta mc4695MF PS PPD	PCL5 and PCL6	Y
PCL Laser	Konica & Konica Minolta Laser	Konica Minolta mc5450 PS PPD	PCL5 and PCL6	Y
PCL Laser	Konica & Konica Minolta Laser	Konica Minolta mc5550 PS PPD	PCL5 and PCL6	Y
PCL Laser	Konica & Konica Minolta Laser	Konica Minolta mc5570 PS PPD	PCL5 and PCL6	Y
PCL Laser	Konica & Konica Minolta Laser	Konica Minolta mc5650 PS PPD	PCL5 and PCL6	Y
PCL Laser	Konica & Konica Minolta Laser	Konica Minolta mc5670 PS PPD	PCL5 and PCL6	Y
PCL Laser	Konica & Konica Minolta Laser	Konica Minolta mc7450 PS PPD	PCL5 and PCL6	Y
PCL Laser	Konica & Konica Minolta Laser	Konica Minolta mc7460CK PS PPD	PCL5 and PCL6	Y
PCL Laser	Konica & Konica Minolta Laser	Konica Minolta mc8460CK PS PPD	PCL5 and PCL6	Y
PCL Laser	Konica & Konica Minolta Laser	Konica Minolta mc8650 PS PPD	PCL5 and PCL6	Y
PCL Laser	Konica & Konica Minolta Laser	Konica Minolta PagePro 4650 PS PPD	PCL5 and PCL6	Y
PCL Laser	Konica & Konica Minolta Laser	Konica Minolta PagePro 5650 PS PPD	PCL5 and PCL6	Y
PCL Laser	Konica & Konica Minolta Laser	Konica Minolta PagePro 9100 PPD	PCL5 and PCL6	Y
PCL Laser	Kyocera - Mita Laser	Kyocera Ci-1100	PCL5 and PCL6	Y
PCL Laser	Kyocera - Mita Laser	Kyocera Copystar 250ci (KPD L)	PCL5 and PCL6	Y
PCL Laser	Kyocera - Mita Laser	Kyocera Copystar 300ci (KPD L)	PCL5 and PCL6	Y
PCL Laser	Kyocera - Mita Laser	Kyocera Copystar 400ci (KPD L)	PCL5 and PCL6	Y
PCL Laser	Kyocera - Mita Laser	Kyocera Copystar 500ci (KPD L)	PCL5 and PCL6	Y
PCL Laser	Kyocera - Mita Laser	Kyocera CS 250ci KPD L	PCL5 and PCL6	Y
PCL Laser	Kyocera - Mita Laser	Kyocera CS 300ci KPD L	PCL5 and PCL6	Y
PCL Laser	Kyocera - Mita Laser	Kyocera CS 400ci KPD L	PCL5 and PCL6	Y

Type	Brand Name	Printer Name/Number	PDL (EG)	Wired/Wireless	Type	Brand Name	Printer Name/Number	PDL (EG)	Wired/Wireless
PCL Laser	Kyocera - Mita Laser	Kyocera CS 500ci KPD L	PCL5 and PCL6	Y	PCL Laser	Kyocera - Mita Laser	Kyocera - Mita EP C320DN (KPD L)	PCL5 and PCL6	Y
PCL Laser	Kyocera - Mita Laser	Kyocera CS 500ci KPD L	PCL5 and PCL6	Y	PCL Laser	Kyocera - Mita Laser	Kyocera - Mita FS-1000 (KPD L-2)	PCL5 and PCL6	Y
PCL Laser	Kyocera - Mita Laser	Kyocera CS-1650	PCL5 and PCL6	Y	PCL Laser	Kyocera - Mita Laser	Kyocera - Mita FS-1000+ (KPD L-2)	PCL5 and PCL6	Y
PCL Laser	Kyocera - Mita Laser	Kyocera CS-1815	PCL5 and PCL6	Y	PCL Laser	Kyocera - Mita Laser	Kyocera - Mita FS-1018MFP	PCL5 and PCL6	Y
PCL Laser	Kyocera - Mita Laser	Kyocera CS-2050	PCL5 and PCL6	Y	PCL Laser	Kyocera - Mita Laser	Kyocera - Mita FS - 1030D (KPD L)	PCL5 and PCL6	Y
PCL Laser	Kyocera - Mita Laser	Kyocera CS-2550	PCL5 and PCL6	Y	PCL Laser	Kyocera - Mita Laser	Kyocera - Mita FS - 1100 (KPD L)	PCL5 and PCL6	Y
PCL Laser	Kyocera - Mita Laser	Kyocera CS-C2520(KPD L)	PCL5 and PCL6	Y	PCL Laser	Kyocera - Mita Laser	Kyocera - Mita FS - 1118MFP	PCL5 and PCL6	Y
PCL Laser	Kyocera - Mita Laser	Kyocera CS-C2525E KPD L	PCL5 and PCL6	Y	PCL Laser	Kyocera - Mita Laser	Kyocera - Mita FS - 1200 (KPD L-2)	PCL5 and PCL6	Y
PCL Laser	Kyocera - Mita Laser	Kyocera CS-C2525E(KPD L)	PCL5 and PCL6	Y	PCL Laser	Kyocera - Mita Laser	Kyocera - Mita FS - 1300D (KPD L)	PCL5 and PCL6	Y
PCL Laser	Kyocera - Mita Laser	Kyocera CS-C3225(KPD L)	PCL5 and PCL6	Y	PCL Laser	Kyocera - Mita Laser	Kyocera - Mita FS - 1350DN (KPD L)	PCL5 and PCL6	Y
PCL Laser	Kyocera - Mita Laser	Kyocera CS-C3225E KPD L	PCL5 and PCL6	Y	PCL Laser	Kyocera - Mita Laser	Kyocera - Mita FS - 1550 (KPD L)	PCL5 and PCL6	Y
PCL Laser	Kyocera - Mita Laser	Kyocera CS-C3225E(KPD L)	PCL5 and PCL6	Y	PCL Laser	Kyocera - Mita Laser	Kyocera - Mita FS - 1550+ (KPD L)	PCL5 and PCL6	Y
PCL Laser	Kyocera - Mita Laser	Kyocera CS-C3232(KPD L)	PCL5 and PCL6	Y	PCL Laser	Kyocera - Mita Laser	Kyocera - Mita FS - 1550A (KPD L)	PCL5 and PCL6	Y
PCL Laser	Kyocera - Mita Laser	Kyocera CS-C3232E KPD L	PCL5 and PCL6	Y	PCL Laser	Kyocera - Mita Laser	Kyocera - Mita FS - 1600 (KPD L)	PCL5 and PCL6	Y
PCL Laser	Kyocera - Mita Laser	Kyocera CS-C3232E(KPD L)	PCL5 and PCL6	Y	PCL Laser	Kyocera - Mita Laser	Kyocera - Mita FS - 1600 (KPD L-2)	PCL5 and PCL6	Y
PCL Laser	Kyocera - Mita Laser	Kyocera CS-C4008(KPD L)	PCL5 and PCL6	Y	PCL Laser	Kyocera - Mita Laser	Kyocera - Mita FS - 1600+ (KPD L-2)	PCL5 and PCL6	Y
PCL Laser	Kyocera - Mita Laser	Kyocera CS-C4035E KPD L	PCL5 and PCL6	Y	PCL Laser	Kyocera - Mita Laser	Kyocera - Mita FS - 1600A (KPD L)	PCL5 and PCL6	Y
PCL Laser	Kyocera - Mita Laser	Kyocera CS-C4035E(KPD L)	PCL5 and PCL6	Y	PCL Laser	Kyocera - Mita Laser	Kyocera - Mita FS - 1600A (KPD L-2)	PCL5 and PCL6	Y
PCL Laser	Kyocera - Mita Laser	Kyocera - Mita Ci-1100 (KPD L-2)	PCL5 and PCL6	Y	PCL Laser	Kyocera - Mita Laser	Kyocera - Mita FS - 1700	PCL5 and PCL6	Y
PCL Laser	Kyocera - Mita Laser	Kyocera - Mita DP-1400 (KPD L-2)	PCL5 and PCL6	Y	PCL Laser	Kyocera - Mita Laser	Kyocera - Mita FS - 1700 (KPD L)	PCL5 and PCL6	Y
PCL Laser	Kyocera - Mita Laser	Kyocera - Mita DP-1800 (KPD L-2)	PCL5 and PCL6	Y	PCL Laser	Kyocera - Mita Laser	Kyocera - Mita FS - 1700 (KPD L-2)	PCL5 and PCL6	Y
PCL Laser	Kyocera - Mita Laser	Kyocera - Mita DP-2800 (KPD L-2)	PCL5 and PCL6	Y	PCL Laser	Kyocera - Mita Laser	Kyocera - Mita FS - 1700+ (KPD L-2)	PCL5 and PCL6	Y
PCL Laser	Kyocera - Mita Laser	Kyocera - Mita DP-2800Plus (KPD L-2)	PCL5 and PCL6	Y	PCL Laser	Kyocera - Mita Laser	Kyocera - Mita FS - 1714M	PCL5 and PCL6	Y
PCL Laser	Kyocera - Mita Laser	Kyocera - Mita DP-3600 (KPD L-2)	PCL5 and PCL6	Y	PCL Laser	Kyocera - Mita Laser	Kyocera - Mita FS - 1714M (KPD L-2)	PCL5 and PCL6	Y
PCL Laser	Kyocera - Mita Laser	Kyocera - Mita EP 370DN (KPD L)	PCL5 and PCL6	Y	PCL Laser	Kyocera - Mita Laser	Kyocera - Mita FS - 1750 (KPD L-2)	PCL5 and PCL6	Y
PCL Laser	Kyocera - Mita Laser	Kyocera - Mita EP 470DN (KPD L)	PCL5 and PCL6	Y	PCL Laser	Kyocera - Mita Laser	Kyocera - Mita FS-1800 (KPD L-2)	PCL5 and PCL6	Y
PCL Laser	Kyocera - Mita Laser	Kyocera - Mita EP 510DN (KPD L)	PCL5 and PCL6	Y	PCL Laser	Kyocera - Mita Laser	Kyocera - Mita FS - 2000D (KPD L)	PCL5 and PCL6	Y
PCL Laser	Kyocera - Mita Laser	Kyocera - Mita EP C170N (KPD L)	PCL5 and PCL6	Y	PCL Laser	Kyocera - Mita Laser	Kyocera - Mita FS - 2020D (KPD L)	PCL5 and PCL6	Y
PCL Laser	Kyocera - Mita Laser	Kyocera - Mita EP C220N (KPD L)	PCL5 and PCL6	Y	PCL Laser	Kyocera - Mita Laser	Kyocera - Mita FS - 3400 (KPD L)	PCL5 and PCL6	Y
PCL Laser	Kyocera - Mita Laser	Kyocera - Mita EP C270N (KPD L)	PCL5 and PCL6	Y	PCL Laser	Kyocera - Mita Laser	Kyocera - Mita FS - 3400+ (KPD L)	PCL5 and PCL6	Y

Type	Brand Name	Printer Name/Number	PDL (EG)	Wired/Wireless
PCL Laser	Kyocera - Mita Laser	Kyocera - Mita FS - C8100DN (KPD L)	PCL5 and PCL6	Y
PCL Laser	Kyocera - Mita Laser	Kyocera - Mita FS - C8100DN+ KPD L	PCL5 and PCL6	Y
PCL Laser	Kyocera - Mita Laser	Kyocera - Mita KM - 3035	PCL5 and PCL6	Y
PCL Laser	Kyocera - Mita Laser	Kyocera - Mita KM - 3050	PCL5 and PCL6	Y
PCL Laser	Kyocera - Mita Laser	Kyocera - Mita KM - 4030	PCL5 and PCL6	Y
PCL Laser	Kyocera - Mita Laser	Kyocera - Mita KM - 4035	PCL5 and PCL6	Y
PCL Laser	Kyocera - Mita Laser	Kyocera - Mita KM - 5035	PCL5 and PCL6	Y
PCL Laser	Kyocera - Mita Laser	Kyocera - Mita KM - C2520 (KPD L)	PCL5 and PCL6	Y
PCL Laser	Kyocera - Mita Laser	Kyocera - Mita KM - C2525E (KPD L)	PCL5 and PCL6	Y
PCL Laser	Kyocera - Mita Laser	Kyocera - Mita KM - C2525E KPD L	PCL5 and PCL6	Y
PCL Laser	Kyocera - Mita Laser	Kyocera - Mita KM - C3225 (KPD L)	PCL5 and PCL6	Y
PCL Laser	Kyocera - Mita Laser	Kyocera - Mita KM - C3225E (KPD L)	PCL5 and PCL6	Y
PCL Laser	Kyocera - Mita Laser	Kyocera - Mita KM - C3225E KPD L	PCL5 and PCL6	Y
PCL Laser	Kyocera - Mita Laser	Kyocera - Mita KM - C3232E (KPD L)	PCL5 and PCL6	Y
PCL Laser	Kyocera - Mita Laser	Kyocera - Mita KM - C3232E KPD L	PCL5 and PCL6	Y
PCL Laser	Kyocera - Mita Laser	Kyocera - Mita KM - C4008 (KPD L)	PCL5 and PCL6	Y
PCL Laser	Kyocera - Mita Laser	Kyocera - Mita KM - C4035E (KPD L)	PCL5 and PCL6	Y
PCL Laser	Kyocera - Mita Laser	Kyocera - Mita KM - C4035E KPD L	PCL5 and PCL6	Y
PCL Laser	Kyocera - Mita Laser	Kyocera - Mita LS-1700 (KPD L-2)	PCL5 and PCL6	Y
PCL Laser	Kyocera - Mita Laser	Kyocera - Mita LS-1800 (KPD L-2)	PCL5 and PCL6	Y
PCL Laser	Kyocera - Mita Laser	Kyocera - Mita LS-3700 (KPD L-2)	PCL5 and PCL6	Y
PCL Laser	Kyocera - Mita Laser	Kyocera - Mita LS-3800 (KPD L-2)	PCL5 and PCL6	Y
PCL Laser	Kyocera - Mita Laser	Kyocera - Mita LS-6300 (KPD L-2)	PCL5 and PCL6	Y
PCL Laser	Kyocera - Mita Laser	Kyocera - Mita LS-6700 (KPD L-2)	PCL5 and PCL6	Y
PCL Laser	Kyocera - Mita Laser	Kyocera - Mita LS-6700S (KPD L-2)	PCL5 and PCL6	Y
PCL Laser	Kyocera - Mita Laser	Kyocera - Mita LS-6800 (KPD L-2)	PCL5 and PCL6	Y
PCL Laser	Kyocera - Mita Laser	Kyocera - Mita LS-7000 (KPD L-2)	PCL5 and PCL6	Y
PCL Laser	Kyocera - Mita Laser	Kyocera - Mita LS-7700 (KPD L-2)	PCL5 and PCL6	Y
PCL Laser	Kyocera - Mita Laser	Kyocera - Mita LS-800 (KPD L-2)	PCL5 and PCL6	Y
PCL Laser	Kyocera - Mita Laser	Kyocera - Mita LS-9000 (KPD L-2)	PCL5 and PCL6	Y

Type	Brand Name	Printer Name/Number	PDL (EG)	Wired/Wireless
PCL Laser	Kyocera - Mita Laser	Kyocera - Mita P-2000	PCL5 and PCL6	Y
PCL Laser	Kyocera - Mita Laser	Kyocera - Mita P-2002	PCL5 and PCL6	Y
PCL Laser	Kyocera - Mita Laser	Kyocera - Mita TASKalfa 250ci (KPD L)	PCL5 and PCL6	Y
PCL Laser	Kyocera - Mita Laser	Kyocera - Mita TASKalfa 250ci KPD L	PCL5 and PCL6	Y
PCL Laser	Kyocera - Mita Laser	Kyocera - Mita TASKalfa 300ci (KPD L)	PCL5 and PCL6	Y
PCL Laser	Kyocera - Mita Laser	Kyocera - Mita TASKalfa 300ci KPD L	PCL5 and PCL6	Y
PCL Laser	Kyocera - Mita Laser	Kyocera - Mita TASKalfa 400ci (KPD L)	PCL5 and PCL6	Y
PCL Laser	Kyocera - Mita Laser	Kyocera - Mita TASKalfa 400ci KPD L	PCL5 and PCL6	Y
PCL Laser	Kyocera - Mita Laser	Kyocera - Mita TASKalfa 500ci (KPD L)	PCL5 and PCL6	Y
PCL Laser	Kyocera - Mita Laser	Kyocera - Mita TASKalfa 500ci KPD L	PCL5 and PCL6	Y
PCL Laser	Lanier Laser	Lanier 2138 PCL5c	PCL5 and PCL6	Y
PCL Laser	Lanier Laser	Lanier 2145 PCL	PCL5 and PCL6	Y
PCL Laser	Lanier Laser	Lanier LD024c PCL5c	PCL5 and PCL6	Y
PCL Laser	Lanier Laser	Lanier LD032c PCL5c	PCL5 and PCL6	Y
PCL Laser	Lanier Laser	Lanier LD-232c PCL5c	PCL5 and PCL6	Y
PCL Laser	Lanier Laser	Lanier LD-238c PCL5c	PCL5 and PCL6	Y
PCL Laser	Lanier Laser	Lanier LP020c PCL5c	PCL5 and PCL6	Y
PCL Laser	Lanier Laser	Lanier LP025N/LP026N PCL	PCL5 and PCL6	Y
PCL Laser	Lanier Laser	Lanier LP031c PCL5c	PCL5 and PCL6	Y
PCL Laser	Lanier Laser	Lanier LP032 PCL	PCL5 and PCL6	Y
PCL Laser	Lanier Laser	Lanier LP036c PCL5c	PCL5 and PCL6	Y
PCL Laser	Lanier Laser	Lanier LP116c PCL5c	PCL5 and PCL6	Y
PCL Laser	Lanier Laser	Lanier LP122c/LP121c PCL5c	PCL5 and PCL6	Y
PCL Laser	Lanier Laser	Lanier LP124w	PCL5 and PCL6	Y
PCL Laser	Lanier Laser	Lanier LP125cx/LP126cn PCL5c	PCL5 and PCL6	Y
PCL Laser	Lanier Laser	Lanier LP127n/LP128n PCL	PCL5 and PCL6	Y
PCL Laser	Lanier Laser	Lanier LP128 PCL	PCL5 and PCL6	Y
PCL Laser	Lanier Laser	Lanier LP131n PCL	PCL5 and PCL6	Y
PCL Laser	Lanier Laser	Lanier LP131nL PCL	PCL5 and PCL6	Y
PCL Laser	Lanier Laser	Lanier LP135n PCL	PCL5 and PCL6	Y

Type	Brand Name	Printer Name/Number	PDL (EG)	Wired/Wireless
PCL Laser	Lanier Laser	Lanier LP136n PCL	PCL5 and PCL6	Y
PCL Laser	Lanier Laser	Lanier LP137CN	PCL5 and PCL6	Y
PCL Laser	Lanier Laser	Lanier LP138c PCL5c	PCL5 and PCL6	Y
PCL Laser	Lanier Laser	Lanier LP142CN	PCL5 and PCL6	Y
PCL Laser	Lanier Laser	Lanier LP145n/SP 8100DN PCL	PCL5 and PCL6	Y
PCL Laser	Lanier Laser	Lanier LP150dn/SP8200DN PCL	PCL5 and PCL6	Y
PCL Laser	Lanier Laser	Lanier LP175/LP175hdn PCL	PCL5 and PCL6	Y
PCL Laser	Lanier Laser	Lanier LP222cn/LP221c PCL5c	PCL5 and PCL6	Y
PCL Laser	Lanier Laser	Lanier LP226c/SP C410 PCL5c	PCL5 and PCL6	Y
PCL Laser	Lanier Laser	Lanier LP231c/SP C411 PCL5c	PCL5 and PCL6	Y
PCL Laser	Lanier Laser	Lanier LP235c PCL5c	PCL5 and PCL6	Y
PCL Laser	Lanier Laser	Lanier LP235N	PCL5 and PCL6	Y
PCL Laser	Lanier Laser	Lanier LP331cn/SP C420 PCL5c	PCL5 and PCL6	Y
PCL Laser	Lanier Laser	Lanier LP332c PCL5c	PCL5 and PCL6	Y
PCL Laser	Lanier Laser	Lanier LP335c PCL5c	PCL5 and PCL6	Y
PCL Laser	Lanier Laser	Lanier LP37N	PCL5 and PCL6	Y
PCL Laser	Lanier Laser	Lanier LP440c/SP C811DN PCL5c	PCL5 and PCL6	Y
PCL Laser	Lanier Laser	Lanier LP540C/SPC820DN	PCL5 and PCL6	Y
PCL Laser	Lanier Laser	Lanier LP550C/SPC821DN	PCL5 and PCL6	Y
PCL Laser	Lanier Laser	Lanier LW324	PCL5 and PCL6	Y
PCL Laser	Lanier Laser	Lanier LW326	PCL5 and PCL6	Y
PCL Laser	Lanier Laser	Lanier LW5100	PCL5 and PCL6	Y
PCL Laser	Lanier Laser	Lanier LW7140	PCL5 and PCL6	Y
PCL Laser	Lanier Laser	Lanier SP 4100N L	PCL5 and PCL6	Y
PCL Laser	Lanier Laser	Lanier SP 4110N PCL	PCL5 and PCL6	Y
PCL Laser	Lanier Laser	Lanier SP 4210N	PCL5 and PCL6	Y
PCL Laser	Lanier Laser	Lanier SP 6330N	PCL5 and PCL6	Y
PCL Laser	Lanier Laser	Lanier SP 9100/LP275 PCL	PCL5 and PCL6	Y
PCL Laser	Lanier Laser	Lanier SP C400DN PCL5c	PCL5 and PCL6	Y
PCL Laser	Lanier Laser	Lanier SP C430DN	PCL5 and PCL6	Y

Type	Brand Name	Printer Name/Number	PDL (EG)	Wired/Wireless
PCL Laser	Lanier Laser	Lanier SP C431DN	PCL5 and PCL6	Y
PCL Laser	Lexmark Laser	Lexmark 169 PS3	PCL5 and PCL6	Y
PCL Laser	Lexmark Laser	Lexmark 170 PS3	PCL5 and PCL6	Y
PCL Laser	Lexmark Laser	Lexmark 171 PS3	PCL5 and PCL6	Y
PCL Laser	Lexmark Laser	Lexmark 194 PS3	PCL5 and PCL6	Y
PCL Laser	Lexmark Laser	Lexmark C510 PS (MS)	PCL5 and PCL6	Y
PCL Laser	Lexmark Laser	Lexmark C520	PCL5 and PCL6	Y
PCL Laser	Lexmark Laser	Lexmark C520 PS (MS)	PCL5 and PCL6	Y
PCL Laser	Lexmark Laser	Lexmark C522	PCL5 and PCL6	Y
PCL Laser	Lexmark Laser	Lexmark C522 PS (MS)	PCL5 and PCL6	Y
PCL Laser	Lexmark Laser	Lexmark C524	PCL5 and PCL6	Y
PCL Laser	Lexmark Laser	Lexmark C524 PS (MS)	PCL5 and PCL6	Y
PCL Laser	Lexmark Laser	Lexmark C530 PS (MS)	PCL5 and PCL6	Y
PCL Laser	Lexmark Laser	Lexmark C532 PS (MS)	PCL5 and PCL6	Y
PCL Laser	Lexmark Laser	Lexmark C534 PS (MS)	PCL5 and PCL6	Y
PCL Laser	Lexmark Laser	Lexmark C540	PCL5 and PCL6	Y
PCL Laser	Lexmark Laser	Lexmark C540 PS (MS)	PCL5 and PCL6	Y
PCL Laser	Lexmark Laser	Lexmark C543	PCL5 and PCL6	Y
PCL Laser	Lexmark Laser	Lexmark C543 PS (MS)	PCL5 and PCL6	Y
PCL Laser	Lexmark Laser	Lexmark C544	PCL5 and PCL6	Y
PCL Laser	Lexmark Laser	Lexmark C544 PS (MS)	PCL5 and PCL6	Y
PCL Laser	Lexmark Laser	Lexmark C546	PCL5 and PCL6	Y
PCL Laser	Lexmark Laser	Lexmark C720 PS (MS)	PCL5 and PCL6	Y
PCL Laser	Lexmark Laser	Lexmark C734	PCL5 and PCL6	Y
PCL Laser	Lexmark Laser	Lexmark C736	PCL5 and PCL6	Y
PCL Laser	Lexmark Laser	Lexmark C750 PS (MS)	PCL5 and PCL6	Y
PCL Laser	Lexmark Laser	Lexmark C752 PS (MS)	PCL5 and PCL6	Y
PCL Laser	Lexmark Laser	Lexmark C760 PS (MS)	PCL5 and PCL6	Y
PCL Laser	Lexmark Laser	Lexmark C762 PS (MS)	PCL5 and PCL6	Y
PCL Laser	Lexmark Laser	Lexmark C770 PS (MS)	PCL5 and PCL6	Y

Type	Brand Name	Printer Name/Number	PDL (EG)	Wired/Wireless
PCL Laser	Lexmark Laser	Lexmark C772 PS (MS)	PCL5 and PCL6	Y
PCL Laser	Lexmark Laser	Lexmark C780	PCL5 and PCL6	Y
PCL Laser	Lexmark Laser	Lexmark C780 PS (MS)	PCL5 and PCL6	Y
PCL Laser	Lexmark Laser	Lexmark C782	PCL5 and PCL6	Y
PCL Laser	Lexmark Laser	Lexmark C782 PS (MS)	PCL5 and PCL6	Y
PCL Laser	Lexmark Laser	Lexmark C910 PS (MS)	PCL5 and PCL6	Y
PCL Laser	Lexmark Laser	Lexmark C912 PS (MS)	PCL5 and PCL6	Y
PCL Laser	Lexmark Laser	Lexmark C920 PS (MS)	PCL5 and PCL6	Y
PCL Laser	Lexmark Laser	Lexmark C930	PCL5 and PCL6	Y
PCL Laser	Lexmark Laser	Lexmark C935	PCL5 and PCL6	Y
PCL Laser	Lexmark Laser	Lexmark C935 PS (MS)	PCL5 and PCL6	Y
PCL Laser	Lexmark Laser	Lexmark E234n PS (MS)	PCL5 and PCL6	Y
PCL Laser	Lexmark Laser	Lexmark E260	PCL5 and PCL6	Y
PCL Laser	Lexmark Laser	Lexmark E322 PS (MS)	PCL5 and PCL6	Y
PCL Laser	Lexmark Laser	Lexmark E323 PS (MS)	PCL5 and PCL6	Y
PCL Laser	Lexmark Laser	Lexmark E330 PS (MS)	PCL5 and PCL6	Y
PCL Laser	Lexmark Laser	Lexmark E332n PS (MS)	PCL5 and PCL6	Y
PCL Laser	Lexmark Laser	Lexmark E340 PS (MS)	PCL5 and PCL6	Y
PCL Laser	Lexmark Laser	Lexmark E342n PS (MS)	PCL5 and PCL6	Y
PCL Laser	Lexmark Laser	Lexmark E460dn	PCL5 and PCL6	Y
PCL Laser	Lexmark Laser	Lexmark Optra C710 PS	PCL5 and PCL6	Y
PCL Laser	Lexmark Laser	Lexmark Optra Color 45 PS	PCL5 and PCL6	Y
PCL Laser	Lexmark Laser	Lexmark Optra E312 PS	PCL5 and PCL6	Y
PCL Laser	Lexmark Laser	Lexmark Optra Ep PS	PCL5 and PCL6	Y
PCL Laser	Lexmark Laser	Lexmark Optra K 1220 PS	PCL5 and PCL6	Y
PCL Laser	Lexmark Laser	Lexmark Optra M410 PS	PCL5 and PCL6	Y
PCL Laser	Lexmark Laser	Lexmark Optra M412 PS	PCL5 and PCL6	Y
PCL Laser	Lexmark Laser	Lexmark Optra R Plus Series PS	PCL5 and PCL6	Y
PCL Laser	Lexmark Laser	Lexmark Optra S 1250 PS	PCL5 and PCL6	Y
PCL Laser	Lexmark Laser	Lexmark Optra S 1255 PS	PCL5 and PCL6	Y

Type	Brand Name	Printer Name/Number	PDL (EG)	Wired/Wireless
PCL Laser	Lexmark Laser	Lexmark Optra S 1650 PS	PCL5 and PCL6	Y
PCL Laser	Lexmark Laser	Lexmark Optra Se 3455 PS	PCL5 and PCL6	Y
PCL Laser	Lexmark Laser	Lexmark Optra T610 PS	PCL5 and PCL6	Y
PCL Laser	Lexmark Laser	Lexmark Optra T612 PS	PCL5 and PCL6	Y
PCL Laser	Lexmark Laser	Lexmark Optra T614 PS	PCL5 and PCL6	Y
PCL Laser	Lexmark Laser	Lexmark Optra T616 PS	PCL5 and PCL6	Y
PCL Laser	Lexmark Laser	Lexmark Optra W810 PS	PCL5 and PCL6	Y
PCL Laser	Lexmark Laser	Lexmark T420 PS (MS)	PCL5 and PCL6	Y
PCL Laser	Lexmark Laser	Lexmark T430 PS (MS)	PCL5 and PCL6	Y
PCL Laser	Lexmark Laser	Lexmark T520 PS (MS)	PCL5 and PCL6	Y
PCL Laser	Lexmark Laser	Lexmark T522 PS (MS)	PCL5 and PCL6	Y
PCL Laser	Lexmark Laser	Lexmark T620 PS (MS)	PCL5 and PCL6	Y
PCL Laser	Lexmark Laser	Lexmark T622 PS (MS)	PCL5 and PCL6	Y
PCL Laser	Lexmark Laser	Lexmark T630 PS (MS)	PCL5 and PCL6	Y
PCL Laser	Lexmark Laser	Lexmark T632 PS (MS)	PCL5 and PCL6	Y
PCL Laser	Lexmark Laser	Lexmark T634 PS (MS)	PCL5 and PCL6	Y
PCL Laser	Lexmark Laser	Lexmark T640 PS (MS)	PCL5 and PCL6	Y
PCL Laser	Lexmark Laser	Lexmark T642 PS (MS)	PCL5 and PCL6	Y
PCL Laser	Lexmark Laser	Lexmark T644 PS (MS)	PCL5 and PCL6	Y
PCL Laser	Lexmark Laser	Lexmark T652	PCL5 and PCL6	Y
PCL Laser	Lexmark Laser	Lexmark TG654	PCL5 and PCL6	Y
PCL Laser	Lexmark Laser	Lexmark W820 PS (MS)	PCL5 and PCL6	Y
PCL Laser	Lexmark Laser	Lexmark W840 PS (MS)	PCL5 and PCL6	Y
PCL Laser	Lexmark Laser	Lexmark W850	PCL5 and PCL6	Y
PCL Laser	Lexmark Laser	Lexmark X203n	PCL5 and PCL6	Y
PCL Laser	Lexmark Laser	Lexmark X204n	PCL5 and PCL6	Y
PCL Laser	Lexmark Laser	Lexmark X422 PS (MS)	PCL5 and PCL6	Y
PCL Laser	Lexmark Laser	Lexmark X466dte	PCL5 and PCL6	Y
PCL Laser	Lexmark Laser	Lexmark X466dwe	PCL5 and PCL6	Y
PCL Laser	Lexmark Laser	Lexmark X543	PCL5 and PCL6	Y

Type	Brand Name	Printer Name/Number	PDL (EG)	Wired/Wireless
PCL Laser	Lexmark Laser	Lexmark X543 PS (MS)	PCL5 and PCL6	Y
PCL Laser	Lexmark Laser	Lexmark X544	PCL5 and PCL6	Y
PCL Laser	Lexmark Laser	Lexmark X544 PS (MS)	PCL5 and PCL6	Y
PCL Laser	Lexmark Laser	Lexmark X546	PCL5 and PCL6	Y
PCL Laser	Lexmark Laser	Lexmark X651 de	PCL5 and PCL6	Y
PCL Laser	Lexmark Laser	Lexmark X652 de	PCL5 and PCL6	Y
PCL Laser	Lexmark Laser	Lexmark X654 de	PCL5 and PCL6	Y
PCL Laser	Lexmark Laser	Lexmark X656 de	PCL5 and PCL6	Y
PCL Laser	Lexmark Laser	Lexmark X658 de	PCL5 and PCL6	Y
PCL Laser	Lexmark Laser	Lexmark X734 de	PCL5 and PCL6	Y
PCL Laser	Lexmark Laser	Lexmark X736 de	PCL5 and PCL6	Y
PCL Laser	Lexmark Laser	Lexmark X738 de	PCL5 and PCL6	Y
PCL Laser	Lexmark Laser	Lexmark X830e PS (MS)	PCL5 and PCL6	Y
PCL Laser	Lexmark Laser	Lexmark X832e PS (MS)	PCL5 and PCL6	Y
PCL Laser	Lexmark Laser	Lexmark X862de	PCL5 and PCL6	Y
PCL Laser	Lexmark Laser	Lexmark X864de	PCL5 and PCL6	Y
PCL Laser	Lexmark Laser	Lexmark X940e	PCL5 and PCL6	Y
PCL Laser	Lexmark Laser	Lexmark X940e PS (MS)	PCL5 and PCL6	Y
PCL Laser	Lexmark Laser	Lexmark X945e	PCL5 and PCL6	Y
PCL Laser	Lexmark Laser	Lexmark X945e PS (MS)	PCL5 and PCL6	Y
PCL Laser	Minolta Laser	Minolta CF910 Fiery X2e J	PCL5 and PCL6	Y
PCL Laser	Minolta Laser	Minolta CF910 Fiery ZX J	PCL5 and PCL6	Y
PCL Laser	Minolta Laser	Minolta Color PagePro EX J PS	PCL5 and PCL6	Y
PCL Laser	Minolta Laser	Minolta Color PagePro PS K2	PCL5 and PCL6	Y
PCL Laser	Minolta Laser	Minolta Pi6200J	PCL5 and PCL6	Y
PCL Laser	Minolta - QMS Laser	Minolta - QMS 2060 Print System (PS)	PCL5 and PCL6	Y
PCL Laser	Minolta - QMS Laser	Minolta - QMS 2425 (Kanji F6)	PCL5 and PCL6	Y
PCL Laser	Minolta - QMS Laser	Minolta - QMS 2425 (Kanji F7)	PCL5 and PCL6	Y
PCL Laser	Minolta - QMS Laser	Minolta - QMS 2425 Print System (PS)	PCL5 and PCL6	Y
PCL Laser	Minolta - QMS Laser	Minolta - QMS 3260 (Kanji F2)	PCL5 and PCL6	Y

Type	Brand Name	Printer Name/Number	PDL (EG)	Wired/Wireless
PCL Laser	Minolta - QMS Laser	Minolta - QMS 3260 (Kanji F7)	PCL5 and PCL6	Y
PCL Laser	Minolta - QMS Laser	Minolta - QMS 3260 Print System (PS)	PCL5 and PCL6	Y
PCL Laser	Minolta - QMS Laser	Minolta - QMS 4032 Print System (PS)	PCL5 and PCL6	Y
PCL Laser	Minolta - QMS Laser	Minolta - QMS 4060 (Kanji F2)	PCL5 and PCL6	Y
PCL Laser	Minolta - QMS Laser	Minolta - QMS 4060 Print System (PS)	PCL5 and PCL6	Y
PCL Laser	Minolta - QMS Laser	Minolta - QMS 860 (Kanji F6)	PCL5 and PCL6	Y
PCL Laser	Minolta - QMS Laser	Minolta - QMS magicolor 2	PCL5 and PCL6	Y
PCL Laser	Minolta - QMS Laser	Minolta - QMS magicolor 2 (Kanji F2)	PCL5 and PCL6	Y
PCL Laser	Minolta - QMS Laser	Minolta - QMS magicolor 2 (Kanji F5)	PCL5 and PCL6	Y
PCL Laser	Minolta - QMS Laser	Minolta - QMS magicolor 2 (PS)	PCL5 and PCL6	Y
PCL Laser	Minolta - QMS Laser	Minolta - QMS magicolor 2+ (PS)	PCL5 and PCL6	Y
PCL Laser	Minolta - QMS Laser	Minolta - QMS magicolor 2+CXE (Kanji F2)	PCL5 and PCL6	Y
PCL Laser	Minolta - QMS Laser	Minolta - QMS magicolor 2+GXE (Kanji F7)	PCL5 and PCL6	Y
PCL Laser	Minolta - QMS Laser	Minolta - QMS magicolor 2200 (PS)	PCL5 and PCL6	Y
PCL Laser	Minolta - QMS Laser	Minolta - QMS magicolor 330 (Kanji F2)	PCL5 and PCL6	Y
PCL Laser	Minolta - QMS Laser	Minolta - QMS magicolor 330 (Kanji F7)	PCL5 and PCL6	Y
PCL Laser	Minolta - QMS Laser	Minolta - QMS magicolor 330 (PS)	PCL5 and PCL6	Y
PCL Laser	Minolta - QMS Laser	Minolta - QMS magicolor 6100 (PS)	PCL5 and PCL6	Y
PCL Laser	Minolta - QMS Laser	Minolta - QMS magicolor 6100 EN (Kanji F7)	PCL5 and PCL6	Y
PCL Laser	Minolta - QMS Laser	Minolta - QMS magicolor 6100 N (Kanji F2)	PCL5 and PCL6	Y
PCL Laser	Minolta - QMS Laser	Minolta - QMS plus Level 2	PCL5 and PCL6	Y
PCL Laser	NEC Laser	NEC MultiWriter 7500PS	PCL5 and PCL6	Y
PCL Laser	NEC Laser	NEC PC-PR3000PS/4	PCL5 and PCL6	Y
PCL Laser	NEC Laser	NEC PC-PR3000PS/4F	PCL5 and PCL6	Y
PCL Laser	NRG Laser	NRG C7005w RPS	PCL5 and PCL6	Y
PCL Laser	NRG Laser	NRG C7006 RPS	PCL5 and PCL6	Y
PCL Laser	NRG Laser	NRG C7006dw RPS	PCL5 and PCL6	Y
PCL Laser	NRG Laser	NRG C7010 PCL5c	PCL5 and PCL6	Y

Type	Brand Name	Printer Name/Number	PDL (EG)	Wired/Wireless
PCL Laser	NRG Laser	NRG C7116 PCL5c	PCL5 and PCL6	Y
PCL Laser	NRG Laser	NRG C7416 PCL5c	PCL5 and PCL6	Y
PCL Laser	NRG Laser	NRG C7425dn PCL5c	PCL5 and PCL6	Y
PCL Laser	NRG Laser	NRG C7425hdn PCL5c	PCL5 and PCL6	Y
PCL Laser	NRG Laser	NRG C7435n PCL5c	PCL5 and PCL6	Y
PCL Laser	NRG Laser	NRG C7521n PCL5c	PCL5 and PCL6	Y
PCL Laser	NRG Laser	NRG C7528n PCL5c	PCL5 and PCL6	Y
PCL Laser	NRG Laser	NRG C7535hdn PCL5c	PCL5 and PCL6	Y
PCL Laser	NRG Laser	NRG CC7417	PCL5 and PCL6	Y
PCL Laser	NRG Laser	NRG D5c224 PCL5c	PCL5 and PCL6	Y
PCL Laser	NRG Laser	NRG D5c232 PCL5c	PCL5 and PCL6	Y
PCL Laser	NRG Laser	NRG D5c328 PCL5c	PCL5 and PCL6	Y
PCL Laser	NRG Laser	NRG D5c332 PCL5c	PCL5 and PCL6	Y
PCL Laser	NRG Laser	NRG D5c338 PCL5c	PCL5 and PCL6	Y
PCL Laser	NRG Laser	NRG D5c38 PCL5c	PCL5 and PCL6	Y
PCL Laser	NRG Laser	NRG D5c38u PCL5c	PCL5 and PCL6	Y
PCL Laser	NRG Laser	NRG P7431cn PCL5c	PCL5 and PCL6	Y
PCL Laser	NRG Laser	NRG SP 4100N PCL	PCL5 and PCL6	Y
PCL Laser	NRG Laser	NRG SP 4100NL PCL	PCL5 and PCL6	Y
PCL Laser	NRG Laser	NRG SP 4110N PCL	PCL5 and PCL6	Y
PCL Laser	NRG Laser	NRG SP 4210N	PCL5 and PCL6	Y
PCL Laser	NRG Laser	NRG SP 6330N	PCL5 and PCL6	Y
PCL Laser	NRG Laser	NRG SP 8100DN PCL	PCL5 and PCL6	Y
PCL Laser	NRG Laser	NRG SP 8200DN PCL	PCL5 and PCL6	Y
PCL Laser	NRG Laser	NRG SP 9100DN PCL	PCL5 and PCL6	Y
PCL Laser	NRG Laser	NRG SP C410DN PCL	PCL5 and PCL6	Y
PCL Laser	NRG Laser	NRG SP C411DN PCL	PCL5 and PCL6	Y
PCL Laser	NRG Laser	NRG SP C420DN PCL	PCL5 and PCL6	Y
PCL Laser	NRG Laser	NRG SP C430DN	PCL5 and PCL6	Y
PCL Laser	NRG Laser	NRG SP C431DN	PCL5 and PCL6	Y

Type	Brand Name	Printer Name/Number	PDL (EG)	Wired/Wireless
PCL Laser	NRG Laser	NRG SP C811DN PCL5c	PCL5 and PCL6	Y
PCL Laser	NRG Laser	NRG SP C820DN	PCL5 and PCL6	Y
PCL Laser	NRG Laser	NRG SP C821DN	PCL5 and PCL6	Y
PCL Laser	NRG Laser	NRG SP W2470	PCL5 and PCL6	Y
PCL Laser	OCE Laser	OCE 8445	PCL5 and PCL6	Y
PCL Laser	OCE Laser	OCE 8465	PCL5 and PCL6	Y
PCL Laser	OCE Laser	OCE 9230	PCL5 and PCL6	Y
PCL Laser	OCE Laser	OCE 9245	PCL5 and PCL6	Y
PCL Laser	OCE Laser	OCE 9260	PCL5 and PCL6	Y
PCL Laser	OCE Laser	OCE NC3145 PS3	PCL5 and PCL6	Y
PCL Laser	OCE Laser	OCE NC3155 PS3	PCL5 and PCL6	Y
PCL Laser	OCE Laser	OCE NC3165 PS3	PCL5 and PCL6	Y
PCL Laser	OCE Laser	OCE VarioPrint 1055 PS3	PCL5 and PCL6	Y
PCL Laser	OCE Laser	OCE VarioPrint 1065 PS3	PCL5 and PCL6	Y
PCL Laser	OCE Laser	OCE VarioPrint 1075 PS3	PCL5 and PCL6	Y
PCL Laser	OCE Laser	OCE VarioPrint 2045 PS3	PCL5 and PCL6	Y
PCL Laser	OCE Laser	OCE VarioPrint 2055 PS3	PCL5 and PCL6	Y
PCL Laser	OCE Laser	OCE VarioPrint 2060 PS3	PCL5 and PCL6	Y
PCL Laser	OCE Laser	OCE VarioPrint 2062 PS3	PCL5 and PCL6	Y
PCL Laser	OCE Laser	OCE VarioPrint 2065 PS3	PCL5 and PCL6	Y
PCL Laser	OCE Laser	OCE VarioPrint 2070 PS3	PCL5 and PCL6	Y
PCL Laser	OCE Laser	OCE VarioPrint 2075 PS3	PCL5 and PCL6	Y
PCL Laser	OCE Laser	OCE VarioPrint 2090 PS3	PCL5 and PCL6	Y
PCL Laser	OCE Laser	OCE VarioPrint 2100 PS3	PCL5 and PCL6	Y
PCL Laser	OCE Laser	OCE VarioPrint 2105	PCL5 and PCL6	Y
PCL Laser	OCE Laser	OCE VarioPrint 2110 PS3	PCL5 and PCL6	Y
PCL Laser	Okı Laser	Okı B4300 PS	PCL5 and PCL6	Y
PCL Laser	Okı Laser	Okı B4300 PS (MS)	PCL5 and PCL6	Y
PCL Laser	Okı Laser	Okı B4350 PS	PCL5 and PCL6	Y
PCL Laser	Okı Laser	Okı B4350 PS (MS)	PCL5 and PCL6	Y

Type	Brand Name	Printer Name/Number	PDL (EG)	Wired/Wireless
PCL Laser	Okidata	Okidata C5300	PCL5 and PCL6	Y
PCL Laser	Okidata	Okidata C5400 PS	PCL5 and PCL6	Y
PCL Laser	Okidata	Okidata C5400 PS (MS)	PCL5 and PCL6	Y
PCL Laser	Okidata	Okidata C5400n PS (MS)	PCL5 and PCL6	Y
PCL Laser	Okidata	Okidata C5450	PCL5 and PCL6	Y
PCL Laser	Okidata	Okidata C5700	PCL5 and PCL6	Y
PCL Laser	Okidata	Okidata C5900	PCL5 and PCL6	Y
PCL Laser	Okidata	Okidata C6100	PCL5 and PCL6	Y
PCL Laser	Okidata	Okidata C7100	PCL5 and PCL6	Y
PCL Laser	Okidata	Okidata C7100 PS (MS)	PCL5 and PCL6	Y
PCL Laser	Okidata	Okidata C7200	PCL5 and PCL6	Y
PCL Laser	Okidata	Okidata C7300	PCL5 and PCL6	Y
PCL Laser	Okidata	Okidata C7300 PS (MS)	PCL5 and PCL6	Y
PCL Laser	Okidata	Okidata C7350 PS (MS)	PCL5 and PCL6	Y
PCL Laser	Okidata	Okidata C7400	PCL5 and PCL6	Y
PCL Laser	Okidata	Okidata C7500	PCL5 and PCL6	Y
PCL Laser	Okidata	Okidata C7500 PS (MS)	PCL5 and PCL6	Y
PCL Laser	Okidata	Okidata C7550 PS (MS)	PCL5 and PCL6	Y
PCL Laser	Okidata	Okidata C8800 PS (MS)	PCL5 and PCL6	Y
PCL Laser	Okidata	Okidata C8800 PS (MS)	PCL5 and PCL6	Y
PCL Laser	Okidata	Okidata C9200	PCL5 and PCL6	Y
PCL Laser	Okidata	Okidata C9300 PS (MS)	PCL5 and PCL6	Y
PCL Laser	Okidata	Okidata C9400	PCL5 and PCL6	Y
PCL Laser	Okidata	Okidata C9500	PCL5 and PCL6	Y
PCL Laser	Okidata	Okidata C9500 PS (MS)	PCL5 and PCL6	Y
PCL Laser	Okidata	Okidata C9600	PCL5 and PCL6	Y
PCL Laser	Okidata	Okidata Microline 2020/N	PCL5 and PCL6	Y
PCL Laser	Okidata	Okidata Microline 3010c (PS)	PCL5 and PCL6	Y
PCL Laser	Okidata	Okidata Microline 3020c (PS)	PCL5 and PCL6	Y
PCL Laser	Okidata	Okidata Microline 3020cV PS (MS)	PCL5 and PCL6	Y

Type	Brand Name	Printer Name/Number	PDL (EG)	Wired/Wireless
PCL Laser	Okidata	Okidata Microline 3050c (PS)	PCL5 and PCL6	Y
PCL Laser	Okidata	Okidata Microline 3050cV PS (MS)	PCL5 and PCL6	Y
PCL Laser	Okidata	Okidata Microline 5300 PS (MS)	PCL5 and PCL6	Y
PCL Laser	Okidata	Okidata Microline 5400 PS (MS)	PCL5 and PCL6	Y
PCL Laser	Okidata	Okidata Microline 600 PS	PCL5 and PCL6	Y
PCL Laser	Okidata	Okidata Microline 660 PS (PS)	PCL5 and PCL6	Y
PCL Laser	Okidata	Okidata Microline 700N	PCL5 and PCL6	Y
PCL Laser	Okidata	Okidata Microline 701N3	PCL5 and PCL6	Y
PCL Laser	Okidata	Okidata Microline 703N	PCL5 and PCL6	Y
PCL Laser	Okidata	Okidata Microline 703N3	PCL5 and PCL6	Y
PCL Laser	Okidata	Okidata Microline 7300PS PS (MS)	PCL5 and PCL6	Y
PCL Laser	Okidata	Okidata Microline 8c	PCL5 and PCL6	Y
PCL Laser	Okidata	Okidata Microline 8cV (PS)	PCL5 and PCL6	Y
PCL Laser	Okidata	Okidata Microline 900PS LT	PCL5 and PCL6	Y
PCL Laser	Okidata	Okidata Microline 902PS	PCL5 and PCL6	Y
PCL Laser	Okidata	Okidata Microline 903PS	PCL5 and PCL6	Y
PCL Laser	Okidata	Okidata Microline 903PS +F	PCL5 and PCL6	Y
PCL Laser	Okidata	Okidata Microline 905 PS +F	PCL5 and PCL6	Y
PCL Laser	Okidata	Okidata Microline 9055c (PS)	PCL5 and PCL6	Y
PCL Laser	Okidata	Okidata Microline 9055cV PS (MS)	PCL5 and PCL6	Y
PCL Laser	Okidata	Okidata Microline 9300PS PS (MS)	PCL5 and PCL6	Y
PCL Laser	Okidata	Okidata Microline 9500PS PS (MS)	PCL5 and PCL6	Y
PCL Laser	Okidata	Okidata Microline 9500PS-F PS (MS)	PCL5 and PCL6	Y
PCL Laser	Okidata	Okidata OKIPAGE8c PS	PCL5 and PCL6	Y
PCL Laser	Okidata	Okidata OL1200 /PS PostScript	PCL5 and PCL6	Y
PCL Laser	Okidata	Okidata OL1200e x/PS	PCL5 and PCL6	Y
PCL Laser	Panasonic	Panasonic KX-P5400 v2013.112	PCL5 and PCL6	Y
PCL Laser	Panasonic	Panasonic KX-P5410 v2013.110	PCL5 and PCL6	Y
PCL Laser	Ricoh	Ricoh Aficio 1022 PS	PCL5 and PCL6	Y
PCL Laser	Ricoh	Ricoh Aficio 1027 PS	PCL5 and PCL6	Y

Type	Brand Name	Printer Name/Number	PDL (EG)	Wired/Wireless	Type	Brand Name	Printer Name/Number	PDL (EG)	Wired/Wireless
PCL Laser	Ricoh Laser	Ricoh Aficio MP 2000 PS	PCL5 and PCL6	Y	PCL Laser	Ricoh Laser	Ricoh Aficio MP W7140	PCL5 and PCL6	Y
PCL Laser	Ricoh Laser	Ricoh Aficio MP 2500 PS	PCL5 and PCL6	Y	PCL Laser	Ricoh Laser	Ricoh Aficio SP 4100N PCL	PCL5 and PCL6	Y
PCL Laser	Ricoh Laser	Ricoh Aficio MP 2550 PS	PCL5 and PCL6	Y	PCL Laser	Ricoh Laser	Ricoh Aficio SP 4100N PS	PCL5 and PCL6	Y
PCL Laser	Ricoh Laser	Ricoh Aficio MP 2550B PS	PCL5 and PCL6	Y	PCL Laser	Ricoh Laser	Ricoh Aficio SP 4100NL PCL	PCL5 and PCL6	Y
PCL Laser	Ricoh Laser	Ricoh Aficio MP 3010 PS	PCL5 and PCL6	Y	PCL Laser	Ricoh Laser	Ricoh Aficio SP 4100NL PS	PCL5 and PCL6	Y
PCL Laser	Ricoh Laser	Ricoh Aficio MP 3350 PS	PCL5 and PCL6	Y	PCL Laser	Ricoh Laser	Ricoh Aficio SP 4110N PCL	PCL5 and PCL6	Y
PCL Laser	Ricoh Laser	Ricoh Aficio MP 3350B PS	PCL5 and PCL6	Y	PCL Laser	Ricoh Laser	Ricoh Aficio SP 4110N PS	PCL5 and PCL6	Y
PCL Laser	Ricoh Laser	Ricoh Aficio MP 3500 PS	PCL5 and PCL6	Y	PCL Laser	Ricoh Laser	Ricoh Aficio SP 4210N	PCL5 and PCL6	Y
PCL Laser	Ricoh Laser	Ricoh Aficio MP 4000 PS	PCL5 and PCL6	Y	PCL Laser	Ricoh Laser	Ricoh Aficio SP 8100DN PCL	PCL5 and PCL6	Y
PCL Laser	Ricoh Laser	Ricoh Aficio MP 4000B PS	PCL5 and PCL6	Y	PCL Laser	Ricoh Laser	Ricoh Aficio SP 8100DN PS	PCL5 and PCL6	Y
PCL Laser	Ricoh Laser	Ricoh Aficio MP 4500 PS	PCL5 and PCL6	Y	PCL Laser	Ricoh Laser	Ricoh Aficio SP 8200DN PCL	PCL5 and PCL6	Y
PCL Laser	Ricoh Laser	Ricoh Aficio MP 5000 PS	PCL5 and PCL6	Y	PCL Laser	Ricoh Laser	Ricoh Aficio SP 8200DN PS	PCL5 and PCL6	Y
PCL Laser	Ricoh Laser	Ricoh Aficio MP 5000B PS	PCL5 and PCL6	Y	PCL Laser	Ricoh Laser	Ricoh Aficio SP 9100DN PCL	PCL5 and PCL6	Y
PCL Laser	Ricoh Laser	Ricoh Aficio MP 5500 PS	PCL5 and PCL6	Y	PCL Laser	Ricoh Laser	Ricoh Aficio SP 9100DN PS	PCL5 and PCL6	Y
PCL Laser	Ricoh Laser	Ricoh Aficio MP 6000 PS	PCL5 and PCL6	Y	PCL Laser	Ricoh Laser	Ricoh Aficio SP C400dn PCL5c	PCL5 and PCL6	Y
PCL Laser	Ricoh Laser	Ricoh Aficio MP 6500 PS	PCL5 and PCL6	Y	PCL Laser	Ricoh Laser	Ricoh Aficio SP C400dn PS	PCL5 and PCL6	Y
PCL Laser	Ricoh Laser	Ricoh Aficio MP 7000 PS	PCL5 and PCL6	Y	PCL Laser	Ricoh Laser	Ricoh Aficio SP C410dn PCL5c	PCL5 and PCL6	Y
PCL Laser	Ricoh Laser	Ricoh Aficio MP 7500 PS	PCL5 and PCL6	Y	PCL Laser	Ricoh Laser	Ricoh Aficio SP C410dn PS	PCL5 and PCL6	Y
PCL Laser	Ricoh Laser	Ricoh Aficio MP 8000 PS	PCL5 and PCL6	Y	PCL Laser	Ricoh Laser	Ricoh Aficio SP C811DN PCL5c	PCL5 and PCL6	Y
PCL Laser	Ricoh Laser	Ricoh Aficio MP 9000 PS	PCL5 and PCL6	Y	PCL Laser	Ricoh Laser	Ricoh Aficio SP C811DN PS	PCL5 and PCL6	Y
PCL Laser	Ricoh Laser	Ricoh Aficio MP C2000 PS	PCL5 and PCL6	Y	PCL Laser	Ricoh Laser	Ricoh Aficio SP C820DN	PCL5 and PCL6	Y
PCL Laser	Ricoh Laser	Ricoh Aficio MP C2500 PS	PCL5 and PCL6	Y	PCL Laser	Ricoh Laser	Ricoh Aficio SP C821DN	PCL5 and PCL6	Y
PCL Laser	Ricoh Laser	Ricoh Aficio MP C3000 PS	PCL5 and PCL6	Y	PCL Laser	Ricoh Laser	Ricoh Aficio SP W2470	PCL5 and PCL6	Y
PCL Laser	Ricoh Laser	Ricoh Aficio MP C3500 PS	PCL5 and PCL6	Y	PCL Laser	Ricoh Laser	Ricoh Color Laser AP204 RPS	PCL5 and PCL6	Y
PCL Laser	Ricoh Laser	Ricoh Aficio MP C4500 PS	PCL5 and PCL6	Y	PCL Laser	Ricoh Laser	Ricoh Color Laser AP206 RPS	PCL5 and PCL6	Y
PCL Laser	Ricoh Laser	Ricoh Aficio MP C6000 PS	PCL5 and PCL6	Y	PCL Laser	Ricoh Laser	Ricoh Color Laser AP305 RPS	PCL5 and PCL6	Y
PCL Laser	Ricoh Laser	Ricoh Aficio MP C7500 PS	PCL5 and PCL6	Y	PCL Laser	Ricoh Laser	Ricoh Color Laser AP306 RPS	PCL5 and PCL6	Y
PCL Laser	Ricoh Laser	Ricoh Aficio MP W2400	PCL5 and PCL6	Y	PCL Laser	Ricoh Laser	Ricoh Color Laser AP306D RPS	PCL5 and PCL6	Y
PCL Laser	Ricoh Laser	Ricoh Aficio MP W3600	PCL5 and PCL6	Y	PCL Laser	Ricoh Laser	Ricoh Color Laser AP828 PS	PCL5 and PCL6	Y
PCL Laser	Ricoh Laser	Ricoh Aficio MP W5100	PCL5 and PCL6	Y	PCL Laser	Ricoh Laser	Ricoh DDP70 PS	PCL5 and PCL6	Y

Type	Brand Name	Printer Name/Number	PDL (EG)	Wired/Wireless
PCL Laser	Ricoh Laser	Ricoh DDP92 PS	PCL5 and PCL6	Y
PCL Laser	Ricoh Laser	Ricoh EMP156 PS	PCL5 and PCL6	Y
PCL Laser	Ricoh Laser	Ricoh FAX5510L/5510N F PS	PCL5 and PCL6	Y
PCL Laser	Ricoh Laser	Ricoh Fiery V3 PRETER 550/500	PCL5 and PCL6	Y
PCL Laser	Ricoh Laser	Ricoh Fiery V3 PRETER 650/600	PCL5 and PCL6	Y
PCL Laser	Ricoh Laser	Ricoh IMAGIO 530/PJ2	PCL5 and PCL6	Y
PCL Laser	Ricoh Laser	Ricoh IMAGIO 530/PJ5	PCL5 and PCL6	Y
PCL Laser	Ricoh Laser	Ricoh Imagio C1500PS	PCL5 and PCL6	Y
PCL Laser	Ricoh Laser	Ricoh Imagio C2500PS	PCL5 and PCL6	Y
PCL Laser	Ricoh Laser	Ricoh Imagio C3000PS	PCL5 and PCL6	Y
PCL Laser	Ricoh Laser	Ricoh Imagio Color 2800 W28a RPS	PCL5 and PCL6	Y
PCL Laser	Ricoh Laser	Ricoh Imagio Color 2855 W28a RPS	PCL5 and PCL6	Y
PCL Laser	Ricoh Laser	Ricoh Imagio Color 3100P-V RPS	PCL5 and PCL6	Y
PCL Laser	Ricoh Laser	Ricoh Imagio Color 3105P-V RPS	PCL5 and PCL6	Y
PCL Laser	Ricoh Laser	Ricoh Imagio Color 5100 W51 RPS	PCL5 and PCL6	Y
PCL Laser	Ricoh Laser	Ricoh Imagio Color 5105 W51 RPS	PCL5 and PCL6	Y
PCL Laser	Ricoh Laser	Ricoh Imagio MF 105Pro RPS	PCL5 and PCL6	Y
PCL Laser	Ricoh Laser	Ricoh Imagio MF 2700 RPS	PCL5 and PCL6	Y
PCL Laser	Ricoh Laser	Ricoh Imagio MF 3300W RPS	PCL5 and PCL6	Y
PCL Laser	Ricoh Laser	Ricoh Imagio MF 3350W RPS	PCL5 and PCL6	Y
PCL Laser	Ricoh Laser	Ricoh Imagio MF 3500 RPS	PCL5 and PCL6	Y
PCL Laser	Ricoh Laser	Ricoh Imagio MF 3530 RPS	PCL5 and PCL6	Y
PCL Laser	Ricoh Laser	Ricoh Imagio MF 3530e RPS	PCL5 and PCL6	Y
PCL Laser	Ricoh Laser	Ricoh Imagio MF 3540W RPS	PCL5 and PCL6	Y
PCL Laser	Ricoh Laser	Ricoh Imagio MF 3550 RPS	PCL5 and PCL6	Y
PCL Laser	Ricoh Laser	Ricoh Imagio MF 3570 RPS	PCL5 and PCL6	Y
PCL Laser	Ricoh Laser	Ricoh Imagio MF 3570e RPS	PCL5 and PCL6	Y
PCL Laser	Ricoh Laser	Ricoh Imagio MF 3580W RPS	PCL5 and PCL6	Y
PCL Laser	Ricoh Laser	Ricoh Imagio MF 4550 RPS	PCL5 and PCL6	Y
PCL Laser	Ricoh Laser	Ricoh Imagio MF 4570 RPS	PCL5 and PCL6	Y

Type	Brand Name	Printer Name/Number	PDL (EG)	Wired/Wireless
PCL Laser	Ricoh Laser	Ricoh Imagio MF 4570e RPS	PCL5 and PCL6	Y
PCL Laser	Ricoh Laser	Ricoh Imagio MF 5550 RPS	PCL5 and PCL6	Y
PCL Laser	Ricoh Laser	Ricoh Imagio MF 5570 RPS	PCL5 and PCL6	Y
PCL Laser	Ricoh Laser	Ricoh Imagio MF 6550 RPS	PCL5 and PCL6	Y
PCL Laser	Ricoh Laser	Ricoh Imagio MF 7070 RPS	PCL5 and PCL6	Y
PCL Laser	Ricoh Laser	Ricoh Imagio MF 8570 RPS	PCL5 and PCL6	Y
PCL Laser	Ricoh Laser	Ricoh Imagio MF-P250e RPS	PCL5 and PCL6	Y
PCL Laser	Ricoh Laser	Ricoh Imagio MF-P355e RPS	PCL5 and PCL6	Y
PCL Laser	Ricoh Laser	Ricoh Imagio MP 1100PS	PCL5 and PCL6	Y
PCL Laser	Ricoh Laser	Ricoh Imagio MP 1350PS	PCL5 and PCL6	Y
PCL Laser	Ricoh Laser	Ricoh Imagio MP 6000PS	PCL5 and PCL6	Y
PCL Laser	Ricoh Laser	Ricoh Imagio MP 7500PS	PCL5 and PCL6	Y
PCL Laser	Ricoh Laser	Ricoh Imagio MP 7500TPS	PCL5 and PCL6	Y
PCL Laser	Ricoh Laser	Ricoh Imagio MP 9000PS	PCL5 and PCL6	Y
PCL Laser	Ricoh Laser	Ricoh Imagio Neo 1050Pro PS	PCL5 and PCL6	Y
PCL Laser	Ricoh Laser	Ricoh Imagio Neo 220 PS	PCL5 and PCL6	Y
PCL Laser	Ricoh Laser	Ricoh Imagio Neo 221 PS	PCL5 and PCL6	Y
PCL Laser	Ricoh Laser	Ricoh Imagio Neo 250 PS	PCL5 and PCL6	Y
PCL Laser	Ricoh Laser	Ricoh Imagio Neo 270 PS	PCL5 and PCL6	Y
PCL Laser	Ricoh Laser	Ricoh Imagio Neo 271 PS	PCL5 and PCL6	Y
PCL Laser	Ricoh Laser	Ricoh Imagio Neo 300 PS	PCL5 and PCL6	Y
PCL Laser	Ricoh Laser	Ricoh Imagio Neo 350 PS	PCL5 and PCL6	Y
PCL Laser	Ricoh Laser	Ricoh Imagio Neo 350D PS	PCL5 and PCL6	Y
PCL Laser	Ricoh Laser	Ricoh Imagio Neo 351 PS	PCL5 and PCL6	Y
PCL Laser	Ricoh Laser	Ricoh Imagio Neo 351D PS	PCL5 and PCL6	Y
PCL Laser	Ricoh Laser	Ricoh Imagio Neo 352 PS	PCL5 and PCL6	Y
PCL Laser	Ricoh Laser	Ricoh Imagio Neo 352D PS	PCL5 and PCL6	Y
PCL Laser	Ricoh Laser	Ricoh Imagio Neo 353 PS	PCL5 and PCL6	Y
PCL Laser	Ricoh Laser	Ricoh Imagio Neo 353D PS	PCL5 and PCL6	Y
PCL Laser	Ricoh Laser	Ricoh Imagio Neo 450 PS	PCL5 and PCL6	Y

Type	Brand Name	Printer Name/Number	PDL (EG)	Wired/Wireless
PCL Laser	Ricoh Laser	Ricoh IPSiO NX650S PS	PCL5 and PCL6	Y
PCL Laser	Ricoh Laser	Ricoh IPSiO NX660S PS	PCL5 and PCL6	Y
PCL Laser	Ricoh Laser	Ricoh IPSiO NX700 RPS	PCL5 and PCL6	Y
PCL Laser	Ricoh Laser	Ricoh IPSiO NX710 RPS	PCL5 and PCL6	Y
PCL Laser	Ricoh Laser	Ricoh IPSiO NX720N PS	PCL5 and PCL6	Y
PCL Laser	Ricoh Laser	Ricoh IPSiO NX730N PS	PCL5 and PCL6	Y
PCL Laser	Ricoh Laser	Ricoh IPSiO NX750 PS	PCL5 and PCL6	Y
PCL Laser	Ricoh Laser	Ricoh IPSiO NX760 PS	PCL5 and PCL6	Y
PCL Laser	Ricoh Laser	Ricoh IPSiO NX800 RPS	PCL5 and PCL6	Y
PCL Laser	Ricoh Laser	Ricoh IPSiO NX810 RPS	PCL5 and PCL6	Y
PCL Laser	Ricoh Laser	Ricoh IPSiO NX850 PS	PCL5 and PCL6	Y
PCL Laser	Ricoh Laser	Ricoh IPSiO NX85S PS	PCL5 and PCL6	Y
PCL Laser	Ricoh Laser	Ricoh IPSiO NX860e PS	PCL5 and PCL6	Y
PCL Laser	Ricoh Laser	Ricoh IPSiO NX900 RPS	PCL5 and PCL6	Y
PCL Laser	Ricoh Laser	Ricoh IPSiO NX910 RPS	PCL5 and PCL6	Y
PCL Laser	Ricoh Laser	Ricoh IPSiO NX920 PS	PCL5 and PCL6	Y
PCL Laser	Ricoh Laser	Ricoh IPSiO NX96e PS	PCL5 and PCL6	Y
PCL Laser	Ricoh Laser	Ricoh Laser AP2600 PCL	PCL5 and PCL6	Y
PCL Laser	Ricoh Laser	Ricoh Laser AP2600 PS	PCL5 and PCL6	Y
PCL Laser	Ricoh Laser	Ricoh Laser AP2600N PCL	PCL5 and PCL6	Y
PCL Laser	Ricoh Laser	Ricoh Laser AP2600N PS	PCL5 and PCL6	Y
PCL Laser	Ricoh Laser	Ricoh Laser AP2610 PCL	PCL5 and PCL6	Y
PCL Laser	Ricoh Laser	Ricoh Laser AP2610 PS	PCL5 and PCL6	Y
PCL Laser	Ricoh Laser	Ricoh Laser AP2610N PCL	PCL5 and PCL6	Y
PCL Laser	Ricoh Laser	Ricoh Laser AP2610N PS	PCL5 and PCL6	Y
PCL Laser	Ricoh Laser	Ricoh MP C1500/615C PS	PCL5 and PCL6	Y
PCL Laser	Ricoh Laser	Ricoh NX-1000 RPS	PCL5 and PCL6	Y
PCL Laser	Ricoh Laser	Ricoh NX-210 RPS	PCL5 and PCL6	Y
PCL Laser	Ricoh Laser	Ricoh NX-500 RPS	PCL5 and PCL6	Y
PCL Laser	Ricoh Laser	Ricoh NX-510 RPS	PCL5 and PCL6	Y

Type	Brand Name	Printer Name/Number	PDL (EG)	Wired/Wireless
PCL Laser	Ricoh Laser	Ricoh PC CONTROLLER RPS	PCL5 and PCL6	Y
PCL Laser	Ricoh Laser	Ricoh PC CONTROLLER-10PS II RPS	PCL5 and PCL6	Y
PCL Laser	Ricoh Laser	Ricoh SP-10PS Pro II / 6F RPS	PCL5 and PCL6	Y
PCL Laser	Ricoh Laser	Ricoh SP-10PS Pro II RPS	PCL5 and PCL6	Y
PCL Laser	Samsung Laser	Samsung 6000 PS	PCL5 and PCL6	Y
PCL Laser	Samsung Laser	Samsung 6100 Series PS	PCL5 and PCL6	Y
PCL Laser	Samsung Laser	Samsung 7000 Series PS	PCL5 and PCL6	Y
PCL Laser	Samsung Laser	Samsung 7050 Series PS	PCL5 and PCL6	Y
PCL Laser	Samsung Laser	Samsung 7300 PS	PCL5 and PCL6	Y
PCL Laser	Samsung Laser	Samsung CLP-350 Series PS	PCL5 and PCL6	Y
PCL Laser	Samsung Laser	Samsung CLP-550 Series PS	PCL5 and PCL6	Y
PCL Laser	Samsung Laser	Samsung CLP - 6200 Series PS	PCL5 and PCL6	Y
PCL Laser	Samsung Laser	Samsung CLP - 6240 Series PS	PCL5 and PCL6	Y
PCL Laser	Samsung Laser	Samsung CLP - 770 Series PS	PCL5 and PCL6	Y
PCL Laser	Samsung Laser	Samsung CLX - 8380 Series PS	PCL5 and PCL6	Y
PCL Laser	Samsung Laser	Samsung ML - 1450 Series PS	PCL5 and PCL6	Y
PCL Laser	Samsung Laser	Samsung ML - 1650 PS	PCL5 and PCL6	Y
PCL Laser	Samsung Laser	Samsung ML - 2150 Series PS	PCL5 and PCL6	Y
PCL Laser	Samsung Laser	Samsung ML - 2250 Series PS	PCL5 and PCL6	Y
PCL Laser	Samsung Laser	Samsung ML - 2250M PS	PCL5 and PCL6	Y
PCL Laser	Samsung Laser	Samsung ML - 2550 Series PS	PCL5 and PCL6	Y
PCL Laser	Samsung Laser	Samsung ML - 2550S Series PS	PCL5 and PCL6	Y
PCL Laser	Samsung Laser	Samsung ML - 2570 Series PS	PCL5 and PCL6	Y
PCL Laser	Samsung Laser	Samsung ML - 2850 Series PS	PCL5 and PCL6	Y
PCL Laser	Samsung Laser	Samsung ML - 2855 Series PS	PCL5 and PCL6	Y
PCL Laser	Samsung Laser	Samsung ML - 3050 Series PS	PCL5 and PCL6	Y
PCL Laser	Samsung Laser	Samsung ML - 3470 Series PS	PCL5 and PCL6	Y
PCL Laser	Samsung Laser	Samsung ML - 3550N PS	PCL5 and PCL6	Y
PCL Laser	Samsung Laser	Samsung ML - 3560 Series PS	PCL5 and PCL6	Y
PCL Laser	Samsung Laser	Samsung ML - 4050 Series PS	PCL5 and PCL6	Y

Type	Brand Name	Printer Name/Number	PDL (EG)	Wired/Wireless
PCL Laser	Samsung Laser	Samsung ML - 4550 Series PS	PCL5 and PCL6	Y
PCL Laser	Samsung Laser	Samsung ML - 6060 Series PS	PCL5 and PCL6	Y
PCL Laser	Samsung Laser	Samsung ML - 8x00 Series PS	PCL5 and PCL6	Y
PCL Laser	Samsung Laser	Samsung SCX - 4725 Series PS	PCL5 and PCL6	Y
PCL Laser	Samsung Laser	Samsung SCX - 4x20 Series PS	PCL5 and PCL6	Y
PCL Laser	Samsung Laser	Samsung SCX - 5835 Series PS	PCL5 and PCL6	Y
PCL Laser	Samsung Laser	Samsung SCX - 5935 Series PS	PCL5 and PCL6	Y
PCL Laser	Samsung Laser	Samsung SCX - 5x 30 Series PS	PCL5 and PCL6	Y
PCL Laser	Samsung Laser	Samsung SCX - 6x 20 Series PS	PCL5 and PCL6	Y
PCL Laser	Samsung Laser	Samsung SCX - 6x 22 Series PS	PCL5 and PCL6	Y
PCL Laser	Samsung Laser	Samsung SCX - 6x 45 Series PS	PCL5 and PCL6	Y
PCL Laser	Samsung Laser	Samsung SCX - 6x 55 Series PS	PCL5 and PCL6	Y
PCL Laser	Savin Laser	Savin 2404WD	PCL5 and PCL6	Y
PCL Laser	Savin Laser	Savin 2404WDP	PCL5 and PCL6	Y
PCL Laser	Savin Laser	Savin 2406WD	PCL5 and PCL6	Y
PCL Laser	Savin Laser	Savin 4035e PS	PCL5 and PCL6	Y
PCL Laser	Savin Laser	Savin 4045e PS	PCL5 and PCL6	Y
PCL Laser	Savin Laser	Savin 4135g PS	PCL5 and PCL6	Y
PCL Laser	Savin Laser	Savin 4145g PS	PCL5 and PCL6	Y
PCL Laser	Savin Laser	Savin 5100WD	PCL5 and PCL6	Y
PCL Laser	Savin Laser	Savin 7140WD	PCL5 and PCL6	Y
PCL Laser	Savin Laser	Savin C2408 PCL5c	PCL5 and PCL6	Y
PCL Laser	Savin Laser	Savin C3828 PCL5c	PCL5 and PCL6	Y
PCL Laser	Savin Laser	Savin CLP128 PCL5c	PCL5 and PCL6	Y
PCL Laser	Savin Laser	Savin CLP131DN PCL5c	PCL5 and PCL6	Y
PCL Laser	Savin Laser	Savin CLP135 PCL5c	PCL5 and PCL6	Y
PCL Laser	Savin Laser	Savin CLP1620 PCL5c	PCL5 and PCL6	Y
PCL Laser	Savin Laser	Savin CLP17 PCL5c	PCL5 and PCL6	Y
PCL Laser	Savin Laser	Savin CLP18 PCL5c	PCL5 and PCL6	Y
PCL Laser	Savin Laser	Savin CLP22 PCL5c	PCL5 and PCL6	Y

Type	Brand Name	Printer Name/Number	PDL (EG)	Wired/Wireless
PCL Laser	Savin Laser	Savin CLP240D PCL5c	PCL5 and PCL6	Y
PCL Laser	Savin Laser	Savin CLP26DN PCL5c	PCL5 and PCL6	Y
PCL Laser	Savin Laser	Savin CLP27DN PCL5c	PCL5 and PCL6	Y
PCL Laser	Savin Laser	Savin CLP28 PCL5c	PCL5 and PCL6	Y
PCL Laser	Savin Laser	Savin CLP31DN PCL5c	PCL5 and PCL6	Y
PCL Laser	Savin Laser	Savin CLP340D	PCL5 and PCL6	Y
PCL Laser	Savin Laser	Savin CLP35 PCL5c	PCL5 and PCL6	Y
PCL Laser	Savin Laser	Savin CLP350D	PCL5 and PCL6	Y
PCL Laser	Savin Laser	Savin CLP37DN	PCL5 and PCL6	Y
PCL Laser	Savin Laser	Savin CLP42DN	PCL5 and PCL6	Y
PCL Laser	Savin Laser	Savin CLP831 PCL5c	PCL5 and PCL6	Y
PCL Laser	Savin Laser	Savin MLP145 PCL	PCL5 and PCL6	Y
PCL Laser	Savin Laser	Savin MLP150DN PCL	PCL5 and PCL6	Y
PCL Laser	Savin Laser	Savin MLP175n PCL	PCL5 and PCL6	Y
PCL Laser	Savin Laser	Savin MLP235n	PCL5 and PCL6	Y
PCL Laser	Savin Laser	Savin MLP25 PCL	PCL5 and PCL6	Y
PCL Laser	Savin Laser	Savin MLP25n PCL	PCL5 and PCL6	Y
PCL Laser	Savin Laser	Savin MLP26 PCL	PCL5 and PCL6	Y
PCL Laser	Savin Laser	Savin MLP26n PCL	PCL5 and PCL6	Y
PCL Laser	Savin Laser	Savin MLP28 PCL	PCL5 and PCL6	Y
PCL Laser	Savin Laser	Savin MLP28n PCL	PCL5 and PCL6	Y
PCL Laser	Savin Laser	Savin MLP31n PCL	PCL5 and PCL6	Y
PCL Laser	Savin Laser	Savin MLP31nL PCL	PCL5 and PCL6	Y
PCL Laser	Savin Laser	Savin MLP32 PCL	PCL5 and PCL6	Y
PCL Laser	Savin Laser	Savin MLP35n PCL	PCL5 and PCL6	Y
PCL Laser	Savin Laser	Savin MLP36n PCL	PCL5 and PCL6	Y
PCL Laser	Savin Laser	Savin MLP37n	PCL5 and PCL6	Y
PCL Laser	Savin Laser	Savin MLP45 PCL	PCL5 and PCL6	Y
PCL Laser	Savin Laser	Savin MLP75n PCL	PCL5 and PCL6	Y
PCL Laser	Savin Laser	Savin SLP26 PCL	PCL5 and PCL6	Y

Type	Brand Name	Printer Name/Number	PDL (EG)	Wired/Wireless
PCL Laser	Savin Laser	Savin SLP26n PCL	PCL5 and PCL6	Y
PCL Laser	Savin Laser	Savin SLP38c PCL5c	PCL5 and PCL6	Y
PCL Laser	Savin Laser	Savin SP C400DN PCL5c	PCL5 and PCL6	Y
PCL Laser	Savin Laser	Savin SP C400DN PS	PCL5 and PCL6	Y
PCL Laser	Sharp Laser	Sharp AR - 168D	PCL5 and PCL6	Y
PCL Laser	Sharp Laser	Sharp AR - M550N	PCL5 and PCL6	Y
PCL Laser	Sindoh Laser	Sindoh LP 5000Hn_5050Hn PS3	PCL5 and PCL6	Y
PCL Laser	Sindoh Laser	Sindoh LP 5000Ln_5050Ln PS3	PCL5 and PCL6	Y
PCL Laser	Sindoh Laser	Sindoh LP 5000n_5050n PS3	PCL5 and PCL6	Y
PCL Laser	Sindoh Laser	Sindoh LP 5000xdn_5050xdn PS3	PCL5 and PCL6	Y
PCL Laser	Source Technologies Laser	Source Technologies ST-9630 PS3	PCL5 and PCL6	Y
PCL Laser	Source Technologies Laser	Source Technologies ST-9650 PS3	PCL5 and PCL6	Y
PCL Laser	Source Technologies Laser	Source Technologies ST-9650T PS3	PCL5 and PCL6	Y
PCL Laser	Tally Laser	Tally T8024	PCL5 and PCL6	Y
PCL Laser	Tektronix Laser	Tektronix Phaser 740	PCL5 and PCL6	Y
PCL Laser	Tektronix Laser	Tektronix Phaser 740 Extended	PCL5 and PCL6	Y
PCL Laser	Tektronix Laser	Tektronix Phaser 740 Plus	PCL5 and PCL6	Y
PCL Laser	Tektronix Laser	Tektronix Phaser 750DP	PCL5 and PCL6	Y
PCL Laser	Tektronix Laser	Tektronix Phaser 750DX	PCL5 and PCL6	Y
PCL Laser	Tektronix Laser	Tektronix Phaser 750N	PCL5 and PCL6	Y
PCL Laser	Tektronix Laser	Tektronix Phaser 750P	PCL5 and PCL6	Y
PCL Laser	Tektronix Laser	Tektronix Phaser 780	PCL5 and PCL6	Y
PCL Laser	Tektronix Laser	Tektronix Phaser 780 Graphics	PCL5 and PCL6	Y
PCL Laser	Tektronix Laser	Tektronix Phaser 780 Plus	PCL5 and PCL6	Y
PCL Laser	Tektronix Laser	Tektronix Phaser 840	PCL5 and PCL6	Y
PCL Laser	Tektronix Laser	Tektronix Phaser 840 Extended	PCL5 and PCL6	Y
PCL Laser	Tektronix Laser	Tektronix Phaser 840 Plus	PCL5 and PCL6	Y
PCL Laser	Tektronix Laser	Tektronix Phaser 850DP	PCL5 and PCL6	Y
PCL Laser	Tektronix Laser	Tektronix Phaser 850DX	PCL5 and PCL6	Y

Type	Brand Name	Printer Name/Number	PDL (EG)	Wired/Wireless
PCL Laser	Tektronix Laser	Tektronix Phaser 850N	PCL5 and PCL6	Y
PCL Laser	Tektronix Laser	Tektronix Phaser 8608 by Xerox	PCL5 and PCL6	Y
PCL Laser	Tektronix Laser	Tektronix Phaser 860DP by Xerox	PCL5 and PCL6	Y
PCL Laser	Tektronix Laser	Tektronix Phaser 860DX by Xerox	PCL5 and PCL6	Y
PCL Laser	Tektronix Laser	Tektronix Phaser 860N by Xerox	PCL5 and PCL6	Y
PCL Laser	Toshiba Laser	Toshiba e - STUDIO 167 PS3	PCL5 and PCL6	Y
PCL Laser	Toshiba Laser	Toshiba e - STUDIO 202L PS3	PCL5 and PCL6	Y
PCL Laser	Toshiba Laser	Toshiba e - STUDIO 203L PS3	PCL5 and PCL6	Y
PCL Laser	Toshiba Laser	Toshiba e - STUDIO 207 PS3	PCL5 and PCL6	Y
PCL Laser	Toshiba Laser	Toshiba e - STUDIO 232 PS3	PCL5 and PCL6	Y
PCL Laser	Toshiba Laser	Toshiba e - STUDIO 233 PS3	PCL5 and PCL6	Y
PCL Laser	Toshiba Laser	Toshiba e - STUDIO 2330c PS3	PCL5 and PCL6	Y
PCL Laser	Toshiba Laser	Toshiba e - STUDIO 237 PS3	PCL5 and PCL6	Y
PCL Laser	Toshiba Laser	Toshiba e - STUDIO 2500c PS3	PCL5 and PCL6	Y
PCL Laser	Toshiba Laser	Toshiba e - STUDIO 281c PS3	PCL5 and PCL6	Y
PCL Laser	Toshiba Laser	Toshiba e - STUDIO 282 PS3	PCL5 and PCL6	Y
PCL Laser	Toshiba Laser	Toshiba e - STUDIO 2820C PS3	PCL5 and PCL6	Y
PCL Laser	Toshiba Laser	Toshiba e - STUDIO 283 PS3	PCL5 and PCL6	Y
PCL Laser	Toshiba Laser	Toshiba e - STUDIO 2830c PS3	PCL5 and PCL6	Y
PCL Laser	Toshiba Laser	Toshiba e - STUDIO 3500c PS3	PCL5 and PCL6	Y
PCL Laser	Toshiba Laser	Toshiba e - STUDIO 3510c PS3	PCL5 and PCL6	Y
PCL Laser	Toshiba Laser	Toshiba e - STUDIO 351c PS3	PCL5 and PCL6	Y
PCL Laser	Toshiba Laser	Toshiba e - STUDIO 352 PS3	PCL5 and PCL6	Y
PCL Laser	Toshiba Laser	Toshiba e - STUDIO 3520C PS3	PCL5 and PCL6	Y
PCL Laser	Toshiba Laser	Toshiba e - STUDIO 353 PS3	PCL5 and PCL6	Y
PCL Laser	Toshiba Laser	Toshiba e - STUDIO 3530C PS3	PCL5 and PCL6	Y
PCL Laser	Toshiba Laser	Toshiba e - STUDIO 451c PS3	PCL5 and PCL6	Y
PCL Laser	Toshiba Laser	Toshiba e - STUDIO 451S	PCL5 and PCL6	Y
PCL Laser	Toshiba Laser	Toshiba e - STUDIO 452 PS3	PCL5 and PCL6	Y
PCL Laser	Toshiba Laser	Toshiba e - STUDIO 4520C PS3	PCL5 and PCL6	Y

Type	Brand Name	Printer Name/Number	PDL (EG)	Wired/Wireless
PCL Laser	Toshiba Laser	Toshiba e - STUDIO 453 PS3	PCL5 and PCL6	Y
PCL Laser	Toshiba Laser	Toshiba e - STUDIO 520 PS3	PCL5 and PCL6	Y
PCL Laser	Toshiba Laser	Toshiba e - STUDIO 521S	PCL5 and PCL6	Y
PCL Laser	Toshiba Laser	Toshiba e - STUDIO 523 PS3	PCL5 and PCL6	Y
PCL Laser	Toshiba Laser	Toshiba e - STUDIO 5520c PS3	PCL5 and PCL6	Y
PCL Laser	Toshiba Laser	Toshiba e - STUDIO 600 PS3	PCL5 and PCL6	Y
PCL Laser	Toshiba Laser	Toshiba e - STUDIO 603 PS3	PCL5 and PCL6	Y
PCL Laser	Toshiba Laser	Toshiba e - STUDIO 6520c PS3	PCL5 and PCL6	Y
PCL Laser	Toshiba Laser	Toshiba e - STUDIO 6530c PS3	PCL5 and PCL6	Y
PCL Laser	Toshiba Laser	Toshiba e - STUDIO 720 PS3	PCL5 and PCL6	Y
PCL Laser	Toshiba Laser	Toshiba e - STUDIO 723 PS3	PCL5 and PCL6	Y
PCL Laser	Toshiba Laser	Toshiba e - STUDIO 850 PS3	PCL5 and PCL6	Y
PCL Laser	Toshiba Laser	Toshiba e - STUDIO 853 PS3	PCL5 and PCL6	Y
PCL Laser	Toshiba Laser	Toshiba e - STUDIO PS3	PCL5 and PCL6	Y
PCL Laser	Unisys Laser	Unisys UDS640 PS3	PCL5 and PCL6	Y
PCL Laser	Unisys Laser	Unisys UDS650 PS3	PCL5 and PCL6	Y
PCL Laser	Xerox Laser	Xerox DC2045 N PS/IPS PS2	PCL5 and PCL6	Y
PCL Laser	Xerox Laser	Xerox DC2060 N PS/IPS PS2	PCL5 and PCL6	Y
PCL Laser	Xerox Laser	Xerox DocuColor 2006	PCL5 and PCL6	Y
PCL Laser	Xerox Laser	Xerox DocuColor 2045 PS3	PCL5 and PCL6	Y
PCL Laser	Xerox Laser	Xerox DocuColor 2045 PS3 v1.0	PCL5 and PCL6	Y
PCL Laser	Xerox Laser	Xerox DocuColor 2060 PS3	PCL5 and PCL6	Y
PCL Laser	Xerox Laser	Xerox DocuColor 2060 PS3 v1.0	PCL5 and PCL6	Y
PCL Laser	Xerox Laser	Xerox DocuColor 5252 PS3	PCL5 and PCL6	Y
PCL Laser	Xerox Laser	Xerox DocuColor 5750 Splash RIP	PCL5 and PCL6	Y
PCL Laser	Xerox Laser	Xerox DocuColor 5750 w/ Fiery SI	PCL5 and PCL6	Y
PCL Laser	Xerox Laser	Xerox DocuColor 5750 w/ Fiery XJ	PCL5 and PCL6	Y
PCL Laser	Xerox Laser	Xerox DocuColor 5750 w/ Splash50	PCL5 and PCL6	Y
PCL Laser	Xerox Laser	Xerox DocuColor 6060 PS3	PCL5 and PCL6	Y
PCL Laser	Xerox Laser	Xerox DocuColor 7000 PS3	PCL5 and PCL6	Y

Type	Brand Name	Printer Name/Number	PDL (EG)	Wired/Wireless
PCL Laser	Xerox Laser	Xerox DocuColor 8000 PS3	PCL5 and PCL6	Y
PCL Laser	Xerox Laser	Xerox DocuColor iGen3 PS3	PCL5 and PCL6	Y
PCL Laser	Xerox Laser	Xerox Document Centre 420 PS	PCL5 and PCL6	Y
PCL Laser	Xerox Laser	Xerox Document Centre 425 PS	PCL5 and PCL6	Y
PCL Laser	Xerox Laser	Xerox Document Centre 426 PS	PCL5 and PCL6	Y
PCL Laser	Xerox Laser	Xerox Document Centre 430 PS	PCL5 and PCL6	Y
PCL Laser	Xerox Laser	Xerox Document Centre 432 PS	PCL5 and PCL6	Y
PCL Laser	Xerox Laser	Xerox Document Centre 440 PS	PCL5 and PCL6	Y
PCL Laser	Xerox Laser	Xerox Document Centre 460 PS	PCL5 and PCL6	Y
PCL Laser	Xerox Laser	Xerox Document Centre 470 PS	PCL5 and PCL6	Y
PCL Laser	Xerox Laser	Xerox Document Centre 480 PS	PCL5 and PCL6	Y
PCL Laser	Xerox Laser	Xerox Document Centre 490 PS	PCL5 and PCL6	Y
PCL Laser	Xerox Laser	Xerox Document Centre 535 PS	PCL5 and PCL6	Y
PCL Laser	Xerox Laser	Xerox Document Centre 545 PS	PCL5 and PCL6	Y
PCL Laser	Xerox Laser	Xerox Document Centre 555 PS	PCL5 and PCL6	Y
PCL Laser	Xerox Laser	Xerox Document Centre CS50 PS	PCL5 and PCL6	Y
PCL Laser	Xerox Laser	Xerox DocuPrint 1000	PCL5 and PCL6	Y
PCL Laser	Xerox Laser	Xerox DocuPrint 100EPS	PCL5 and PCL6	Y
PCL Laser	Xerox Laser	Xerox DocuPrint 100EPS PS3	PCL5 and PCL6	Y
PCL Laser	Xerox Laser	Xerox DocuPrint 100N PS PS2	PCL5 and PCL6	Y
PCL Laser	Xerox Laser	Xerox DocuPrint 115 EPS	PCL5 and PCL6	Y
PCL Laser	Xerox Laser	Xerox DocuPrint 115 EPS PS3	PCL5 and PCL6	Y
PCL Laser	Xerox Laser	Xerox DocuPrint 115 NPS PS2	PCL5 and PCL6	Y
PCL Laser	Xerox Laser	Xerox DocuPrint 135 EPS	PCL5 and PCL6	Y
PCL Laser	Xerox Laser	Xerox DocuPrint 135 EPS PS3	PCL5 and PCL6	Y
PCL Laser	Xerox Laser	Xerox DocuPrint 135 NPS PS2	PCL5 and PCL6	Y
PCL Laser	Xerox Laser	Xerox DocuPrint 155 EPS	PCL5 and PCL6	Y
PCL Laser	Xerox Laser	Xerox DocuPrint 155 EPS PS3	PCL5 and PCL6	Y
PCL Laser	Xerox Laser	Xerox DocuPrint 155 NPS PS2	PCL5 and PCL6	Y
PCL Laser	Xerox Laser	Xerox DocuPrint 180 EPS	PCL5 and PCL6	Y

Type	Brand Name	Printer Name/Number	PDL (EG)	Wired/Wireless	Type	Brand Name	Printer Name/Number	PDL (EG)	Wired/Wireless
PCL Laser	Xerox Laser	Xerox DocuPrint 180 EPS PS3	PCL5 and PCL6	Y	PCL Laser	Xerox Laser	Xerox DP1300 Plus PS3 v1.0	PCL5 and PCL6	Y
PCL Laser	Xerox Laser	Xerox DocuPrint 350	PCL5 and PCL6	Y	PCL Laser	Xerox Laser	Xerox DP900 Plus PS3 v1.0	PCL5 and PCL6	Y
PCL Laser	Xerox Laser	Xerox DocuPrint 425	PCL5 and PCL6	Y	PCL Laser	Xerox Laser	Xerox DT6100 PS3 v2.0	PCL5 and PCL6	Y
PCL Laser	Xerox Laser	Xerox DocuPrint 4512 PS	PCL5 and PCL6	Y	PCL Laser	Xerox Laser	Xerox DT6115 PS3 v2.0	PCL5 and PCL6	Y
PCL Laser	Xerox Laser	Xerox DocuPrint 500	PCL5 and PCL6	Y	PCL Laser	Xerox Laser	Xerox DT6135 PS3 v2.0	PCL5 and PCL6	Y
PCL Laser	Xerox Laser	Xerox DocuPrint 525/1050 CF	PCL5 and PCL6	Y	PCL Laser	Xerox Laser	Xerox DT6155 PS3 v2.0	PCL5 and PCL6	Y
PCL Laser	Xerox Laser	Xerox DocuPrint 65 PS3 v3.0	PCL5 and PCL6	Y	PCL Laser	Xerox Laser	Xerox DT6180 PS3 v2.0	PCL5 and PCL6	Y
PCL Laser	Xerox Laser	Xerox DocuPrint 700	PCL5 and PCL6	Y	PCL Laser	Xerox Laser	Xerox DXP 250 PS3	PCL5 and PCL6	Y
PCL Laser	Xerox Laser	Xerox DocuPrint 75 PS3 v3.0	PCL5 and PCL6	Y	PCL Laser	Xerox Laser	Xerox Global Print Driver PS	PCL5 and PCL6	Y
PCL Laser	Xerox Laser	Xerox DocuPrint 850	PCL5 and PCL6	Y	PCL Laser	Xerox Laser	Xerox GPD PS V2.1	PCL5 and PCL6	Y
PCL Laser	Xerox Laser	Xerox DocuPrint 90 PS3 v3.0	PCL5 and PCL6	Y	PCL Laser	Xerox Laser	Xerox MajestiK w/ Fiery SI RIP	PCL5 and PCL6	Y
PCL Laser	Xerox Laser	Xerox DocuPrint 92C N PS PS2	PCL5 and PCL6	Y	PCL Laser	Xerox Laser	Xerox MajestiK with Cyclone RIP	PCL5 and PCL6	Y
PCL Laser	Xerox Laser	Xerox DocuPrint N24	PCL5 and PCL6	Y	PCL Laser	Xerox Laser	Xerox MajestiK with DocuPress RIP	PCL5 and PCL6	Y
PCL Laser	Xerox Laser	Xerox DocuPrint N2825 PS	PCL5 and PCL6	Y	PCL Laser	Xerox Laser	Xerox MajestiK with Fiery XJ RIP	PCL5 and PCL6	Y
PCL Laser	Xerox Laser	Xerox DocuPrint N3225 PS	PCL5 and PCL6	Y	PCL Laser	Xerox Laser	Xerox MajestiK with Splash RIP	PCL5 and PCL6	Y
PCL Laser	Xerox Laser	Xerox DocuPrint N40	PCL5 and PCL6	Y	PCL Laser	Xerox Laser	Xerox Nuvera 100 DC/P PS3	PCL5 and PCL6	Y
PCL Laser	Xerox Laser	Xerox DocuPrint N4025	PCL5 and PCL6	Y	PCL Laser	Xerox Laser	Xerox Nuvera 100 DPS PS3	PCL5 and PCL6	Y
PCL Laser	Xerox Laser	Xerox DocuPrint N4025 PS	PCL5 and PCL6	Y	PCL Laser	Xerox Laser	Xerox Nuvera 120 DC/P PS3	PCL5 and PCL6	Y
PCL Laser	Xerox Laser	Xerox DocuPrint N4525	PCL5 and PCL6	Y	PCL Laser	Xerox Laser	Xerox Nuvera 120 DPS PS3	PCL5 and PCL6	Y
PCL Laser	Xerox Laser	Xerox DocuTech 6100	PCL5 and PCL6	Y	PCL Laser	Xerox Laser	Xerox Nuvera 144 DPS PS3	PCL5 and PCL6	Y
PCL Laser	Xerox Laser	Xerox DocuTech 6115	PCL5 and PCL6	Y	PCL Laser	Xerox Laser	Xerox Phaser 1235 PS	PCL5 and PCL6	Y
PCL Laser	Xerox Laser	Xerox DocuTech 6135	PCL5 and PCL6	Y	PCL Laser	Xerox Laser	Xerox Phaser 2135 PS	PCL5 and PCL6	Y
PCL Laser	Xerox Laser	Xerox DocuTech 6155	PCL5 and PCL6	Y	PCL Laser	Xerox Laser	Xerox Phaser 3400 PS	PCL5 and PCL6	Y
PCL Laser	Xerox Laser	Xerox DocuTech 6180	PCL5 and PCL6	Y	PCL Laser	Xerox Laser	Xerox Phaser 3450 PS	PCL5 and PCL6	Y
PCL Laser	Xerox Laser	Xerox DocuTech 65 PS3 v3.0	PCL5 and PCL6	Y	PCL Laser	Xerox Laser	Xerox Phaser 4500B PS	PCL5 and PCL6	Y
PCL Laser	Xerox Laser	Xerox DocuTech 75 PS3 v3.0	PCL5 and PCL6	Y	PCL Laser	Xerox Laser	Xerox Phaser 4500DT PS	PCL5 and PCL6	Y
PCL Laser	Xerox Laser	Xerox DocuTech 90 PS3 v3.0	PCL5 and PCL6	Y	PCL Laser	Xerox Laser	Xerox Phaser 4500DX PS	PCL5 and PCL6	Y
PCL Laser	Xerox Laser	Xerox DocuTech128 HLC PS3	PCL5 and PCL6	Y	PCL Laser	Xerox Laser	Xerox Phaser 4500N PS	PCL5 and PCL6	Y
PCL Laser	Xerox Laser	Xerox DocuTech155 HLC PS3	PCL5 and PCL6	Y	PCL Laser	Xerox Laser	Xerox Phaser 5400 PS	PCL5 and PCL6	Y
PCL Laser	Xerox Laser	Xerox DocuTech180 HLC PS3	PCL5 and PCL6	Y	PCL Laser	Xerox Laser	Xerox Phaser 5500B PS	PCL5 and PCL6	Y

Type	Brand Name	Printer Name/Number	PDL (EG)	Wired/Wireless	Type	Brand Name	Printer Name/Number	PDL (EG)	Wired/Wireless
PCL Laser	Xerox Laser	Xerox Phaser 5500DN PS	PCL5 and PCL6	Y	PCL Laser	Xerox Laser	Xerox Phaser 7400DN PS	PCL5 and PCL6	Y
PCL Laser	Xerox Laser	Xerox Phaser 5500DT PS	PCL5 and PCL6	Y	PCL Laser	Xerox Laser	Xerox Phaser 7400DT PS	PCL5 and PCL6	Y
PCL Laser	Xerox Laser	Xerox Phaser 5500DX PS	PCL5 and PCL6	Y	PCL Laser	Xerox Laser	Xerox Phaser 7400DX PS	PCL5 and PCL6	Y
PCL Laser	Xerox Laser	Xerox Phaser 5500N PS	PCL5 and PCL6	Y	PCL Laser	Xerox Laser	Xerox Phaser 7400DXF PS	PCL5 and PCL6	Y
PCL Laser	Xerox Laser	Xerox Phaser 6100	PCL5 and PCL6	Y	PCL Laser	Xerox Laser	Xerox Phaser 7400DXF PS	PCL5 and PCL6	Y
PCL Laser	Xerox Laser	Xerox Phaser 6120	PCL5 and PCL6	Y	PCL Laser	Xerox Laser	Xerox Phaser 7750B PS	PCL5 and PCL6	Y
PCL Laser	Xerox Laser	Xerox Phaser 6120 PS	PCL5 and PCL6	Y	PCL Laser	Xerox Laser	Xerox Phaser 7750DN PS	PCL5 and PCL6	Y
PCL Laser	Xerox Laser	Xerox Phaser 6130N PS	PCL5 and PCL6	Y	PCL Laser	Xerox Laser	Xerox Phaser 7750GX PS	PCL5 and PCL6	Y
PCL Laser	Xerox Laser	Xerox Phaser 6180DN PS	PCL5 and PCL6	Y	PCL Laser	Xerox Laser	Xerox Phaser 790	PCL5 and PCL6	Y
PCL Laser	Xerox Laser	Xerox Phaser 6180MFP-D PS	PCL5 and PCL6	Y	PCL Laser	Xerox Laser	Xerox Phaser 8200B	PCL5 and PCL6	Y
PCL Laser	Xerox Laser	Xerox Phaser 6180MFP-N PS	PCL5 and PCL6	Y	PCL Laser	Xerox Laser	Xerox Phaser 8200DP	PCL5 and PCL6	Y
PCL Laser	Xerox Laser	Xerox Phaser 6180N PS	PCL5 and PCL6	Y	PCL Laser	Xerox Laser	Xerox Phaser 8200DX	PCL5 and PCL6	Y
PCL Laser	Xerox Laser	Xerox Phaser 6200B	PCL5 and PCL6	Y	PCL Laser	Xerox Laser	Xerox Phaser 8200N	PCL5 and PCL6	Y
PCL Laser	Xerox Laser	Xerox Phaser 6200DP	PCL5 and PCL6	Y	PCL Laser	Xerox Laser	Xerox Phaser 8400B PS	PCL5 and PCL6	Y
PCL Laser	Xerox Laser	Xerox Phaser 6200DX	PCL5 and PCL6	Y	PCL Laser	Xerox Laser	Xerox Phaser 8400BD PS	PCL5 and PCL6	Y
PCL Laser	Xerox Laser	Xerox Phaser 6200N	PCL5 and PCL6	Y	PCL Laser	Xerox Laser	Xerox Phaser 8400DP PS	PCL5 and PCL6	Y
PCL Laser	Xerox Laser	Xerox Phaser 6250B PS	PCL5 and PCL6	Y	PCL Laser	Xerox Laser	Xerox Phaser 8400DX PS	PCL5 and PCL6	Y
PCL Laser	Xerox Laser	Xerox Phaser 6250DT PS	PCL5 and PCL6	Y	PCL Laser	Xerox Laser	Xerox Phaser 8400N PS	PCL5 and PCL6	Y
PCL Laser	Xerox Laser	Xerox Phaser 6250DX PS	PCL5 and PCL6	Y	PCL Laser	Xerox Laser	Xerox Phaser 8500N PS	PCL5 and PCL6	Y
PCL Laser	Xerox Laser	Xerox Phaser 6250N PS	PCL5 and PCL6	Y	PCL Laser	Xerox Laser	Xerox Phaser 8550DP PS	PCL5 and PCL6	Y
PCL Laser	Xerox Laser	Xerox Phaser 6300DN PS	PCL5 and PCL6	Y	PCL Laser	Xerox Laser	Xerox Phaser 8550DT PS	PCL5 and PCL6	Y
PCL Laser	Xerox Laser	Xerox Phaser 6300N PS	PCL5 and PCL6	Y	PCL Laser	Xerox Laser	Xerox Phaser 8550DX PS	PCL5 and PCL6	Y
PCL Laser	Xerox Laser	Xerox Phaser 6350DP PS	PCL5 and PCL6	Y	PCL Laser	Xerox Laser	Xerox Regal with Cyclone RIP	PCL5 and PCL6	Y
PCL Laser	Xerox Laser	Xerox Phaser 6350DT PS	PCL5 and PCL6	Y	PCL Laser	Xerox Laser	Xerox Regal with DocuPress RIP	PCL5 and PCL6	Y
PCL Laser	Xerox Laser	Xerox Phaser 6350DX PS	PCL5 and PCL6	Y	PCL Laser	Xerox Laser	Xerox Regal with Fiery SI RIP	PCL5 and PCL6	Y
PCL Laser	Xerox Laser	Xerox Phaser 7300B	PCL5 and PCL6	Y	PCL Laser	Xerox Laser	Xerox Regal with Fiery XJ RIP	PCL5 and PCL6	Y
PCL Laser	Xerox Laser	Xerox Phaser 7300DN	PCL5 and PCL6	Y	PCL Laser	Xerox Laser	Xerox Regal with Splash RIP	PCL5 and PCL6	Y
PCL Laser	Xerox Laser	Xerox Phaser 7300DT	PCL5 and PCL6	Y	PCL Laser	Xerox Laser	Xerox WorkCentre 232 PS	PCL5 and PCL6	Y
PCL Laser	Xerox Laser	Xerox Phaser 7300DX	PCL5 and PCL6	Y	PCL Laser	Xerox Laser	Xerox WorkCentre 238 PS	PCL5 and PCL6	Y
PCL Laser	Xerox Laser	Xerox Phaser 7300N	PCL5 and PCL6	Y	PCL Laser	Xerox Laser	Xerox WorkCentre 24	PCL5 and PCL6	Y

Type	Brand Name	Printer Name/Number	PDL (EG)	Wired/Wireless	Type	Brand Name	Printer Name/Number	PDL (EG)	Wired/Wireless
PCL Laser	Xerox Laser	Xerox WorkCentre 245 PS	PCL5 and PCL6	Y	PCL Laser	Xerox Laser	Xerox WorkCentre Pro C3545 PS	PCL5 and PCL6	Y
PCL Laser	Xerox Laser	Xerox WorkCentre 255 PS	PCL5 and PCL6	Y	PCL Laser	FujiXerox Laser	4150xf	PCL5 and/or PCL6	Y
PCL Laser	Xerox Laser	Xerox WorkCentre 265 PS	PCL5 and PCL6	Y	PCL Laser	Brother Laser	Brother DCP - 8040	PCL5 and/or PCL6	Y
PCL Laser	Xerox Laser	Xerox WorkCentre 275 PS	PCL5 and PCL6	Y	PCL Laser	Brother Laser	Brother DCP - 8045D	PCL5 and/or PCL6	Y
PCL Laser	Xerox Laser	Xerox WorkCentre C2424 PS	PCL5 and PCL6	Y	PCL Laser	Brother Laser	Brother DCP - 8070	PCL5 and/or PCL6	Y
PCL Laser	Xerox Laser	Xerox WorkCentre M118	PCL5 and PCL6	Y	PCL Laser	Brother Laser	Brother DCP - 8080DN	PCL5 and/or PCL6	Y
PCL Laser	Xerox Laser	Xerox WorkCentre M165 PS	PCL5 and PCL6	Y	PCL Laser	Brother Laser	Brother DCP - 8085DN	PCL5 and/or PCL6	Y
PCL Laser	Xerox Laser	Xerox WorkCentre M20	PCL5 and PCL6	Y	PCL Laser	Brother Laser	Brother DCP - 8370	PCL5 and/or PCL6	Y
PCL Laser	Xerox Laser	Xerox WorkCentre M35 PS	PCL5 and PCL6	Y	PCL Laser	Brother Laser	Brother DCP - 9010CN	PCL5 and/or PCL6	Y
PCL Laser	Xerox Laser	Xerox WorkCentre M45 PS	PCL5 and PCL6	Y	PCL Laser	Brother Laser	Brother DCP - 9040CN	PCL5 and/or PCL6	Y
PCL Laser	Xerox Laser	Xerox WorkCentre M55 PS	PCL5 and PCL6	Y	PCL Laser	Brother Laser	Brother DCP - 9042	PCL5 and/or PCL6	Y
PCL Laser	Xerox Laser	Xerox WorkCentre Pro 133	PCL5 and PCL6	Y	PCL Laser	Brother Laser	Brother DCP - 9045CDN	PCL5 and/or PCL6	Y
PCL Laser	Xerox Laser	Xerox WorkCentre Pro 165 PS	PCL5 and PCL6	Y	PCL Laser	Brother Laser	Brother HL - 4040CDN	PCL5 and/or PCL6	Y
PCL Laser	Xerox Laser	Xerox WorkCentre Pro 175 PS	PCL5 and PCL6	Y	PCL Laser	Brother Laser	Brother HL - 4040CN	PCL5 and/or PCL6	Y
PCL Laser	Xerox Laser	Xerox WorkCentre Pro 232 PS	PCL5 and PCL6	Y	PCL Laser	Brother Laser	Brother HL05250DTN	PCL5 and/or PCL6	Y
PCL Laser	Xerox Laser	Xerox WorkCentre Pro 238 PS	PCL5 and PCL6	Y	PCL Laser	Brother Laser	Brother HL - 1270N	PCL5 and/or PCL6	Y
PCL Laser	Xerox Laser	Xerox WorkCentre Pro 245 PS	PCL5 and PCL6	Y	PCL Laser	Brother Laser	Brother HL - 1470	PCL5 and/or PCL6	Y
PCL Laser	Xerox Laser	Xerox WorkCentre Pro 255 PS	PCL5 and PCL6	Y	PCL Laser	Brother Laser	Brother HL - 1470N	PCL5 and/or PCL6	Y
PCL Laser	Xerox Laser	Xerox WorkCentre Pro 265 PS	PCL5 and PCL6	Y	PCL Laser	Brother Laser	Brother HL - 1650	PCL5 and/or PCL6	Y
PCL Laser	Xerox Laser	Xerox WorkCentre Pro 275 PS	PCL5 and PCL6	Y	PCL Laser	Brother Laser	Brother HL - 1660E	PCL5 and/or PCL6	Y
PCL Laser	Xerox Laser	Xerox WorkCentre Pro 32 C PS	PCL5 and PCL6	Y	PCL Laser	Brother Laser	Brother HL - 1670N	PCL5 and/or PCL6	Y
PCL Laser	Xerox Laser	Xerox WorkCentre Pro 35 PS	PCL5 and PCL6	Y	PCL Laser	Brother Laser	Brother HL - 2060	PCL5 and/or PCL6	Y
PCL Laser	Xerox Laser	Xerox WorkCentre Pro 40 C PS	PCL5 and PCL6	Y	PCL Laser	Brother Laser	Brother HL - 2150N	PCL5 and/or PCL6	Y
PCL Laser	Xerox Laser	Xerox WorkCentre Pro 45 PS	PCL5 and PCL6	Y	PCL Laser	Brother Laser	Brother HL - 2170W	PCL5 and/or PCL6	Y
PCL Laser	Xerox Laser	Xerox WorkCentre Pro 55 PS	PCL5 and PCL6	Y	PCL Laser	Brother Laser	Brother HL - 2400Ce	PCL5 and/or PCL6	Y
PCL Laser	Xerox Laser	Xerox WorkCentre Pro 65 PS	PCL5 and PCL6	Y	PCL Laser	Brother Laser	Brother HL - 2400CeN	PCL5 and/or PCL6	Y
PCL Laser	Xerox Laser	Xerox WorkCentre Pro 75 PS	PCL5 and PCL6	Y	PCL Laser	Brother Laser	Brother HL - 2460	PCL5 and/or PCL6	Y
PCL Laser	Xerox Laser	Xerox WorkCentre Pro 90 PS	PCL5 and PCL6	Y	PCL Laser	Brother Laser	Brother HL - 2460N	PCL5 and/or PCL6	Y
PCL Laser	Xerox Laser	Xerox WorkCentre Pro C2128 PS	PCL5 and PCL6	Y	PCL Laser	Brother Laser	Brother HL - 2700CN	PCL5 and/or PCL6	Y
PCL Laser	Xerox Laser	Xerox WorkCentre Pro C2636 PS	PCL5 and PCL6	Y	PCL Laser	Brother Laser	Brother HL - 3040CN	PCL5 and/or PCL6	Y

Type	Brand Name	Printer Name/Number	PDL (EG)	Wired/Wireless
PCL Laser	Brother Laser	Brother HL - 3070CW	PCL5 and/or PCL6	Y
PCL Laser	Brother Laser	Brother HL - 3260DN	PCL5 and/or PCL6	Y
PCL Laser	Brother Laser	Brother HL - 3260M	PCL5 and/or PCL6	Y
PCL Laser	Brother Laser	Brother HL - 3260N	PCL5 and/or PCL6	Y
PCL Laser	Brother Laser	Brother HL - 3400CN	PCL5 and/or PCL6	Y
PCL Laser	Brother Laser	Brother HL - 3450CN	PCL5 and/or PCL6	Y
PCL Laser	Brother Laser	Brother HL - 4050CDN	PCL5 and/or PCL6	Y
PCL Laser	Brother Laser	Brother HL - 4150	PCL5 and/or PCL6	Y
PCL Laser	Brother Laser	Brother HL - 4200CN	PCL5 and/or PCL6	Y
PCL Laser	Brother Laser	Brother HL - 4570	PCL5 and/or PCL6	Y
PCL Laser	Brother Laser	Brother HL - 5150D	PCL5 and/or PCL6	Y
PCL Laser	Brother Laser	Brother HL - 5150DLT	PCL5 and/or PCL6	Y
PCL Laser	Brother Laser	Brother HL - 5170DN	PCL5 and/or PCL6	Y
PCL Laser	Brother Laser	Brother HL - 5170DNLT	PCL5 and/or PCL6	Y
PCL Laser	Brother Laser	Brother HL - 5240	PCL5 and/or PCL6	Y
PCL Laser	Brother Laser	Brother HL - 5250DN	PCL5 and/or PCL6	Y
PCL Laser	Brother Laser	Brother HL - 5250DN	PCL5 and/or PCL6	Y
PCL Laser	Brother Laser	Brother HL - 5250DTN	PCL5 and/or PCL6	Y
PCL Laser	Brother Laser	Brother HL - 5270DB	PCL5 and/or PCL6	Y
PCL Laser	Brother Laser	Brother HL - 5280DW	PCL5 and/or PCL6	Y
PCL Laser	Brother Laser	Brother HL - 5280DW BR-Script3	PCL5 and/or PCL6	Y
PCL Laser	Brother Laser	Brother HL - 5340	PCL5 and/or PCL6	Y
PCL Laser	Brother Laser	Brother HL - 5370	PCL5 and/or PCL6	Y
PCL Laser	Brother Laser	Brother HL - 6050D	PCL5 and/or PCL6	Y
PCL Laser	Brother Laser	Brother HL - 6050DN	PCL5 and/or PCL6	Y
PCL Laser	Brother Laser	Brother HL - 6050DW	PCL5 and/or PCL6	Y
PCL Laser	Brother Laser	Brother HL - 7050	PCL5 and/or PCL6	Y
PCL Laser	Brother Laser	Brother HL - 7050N	PCL5 and/or PCL6	Y
PCL Laser	Brother Laser	Brother HL - 8050N	PCL5 and/or PCL6	Y
PCL Laser	Brother Laser	Brother MFC - 7225N	PCL5 and/or PCL6	Y

Type	Brand Name	Printer Name/Number	PDL (EG)	Wired/Wireless
PCL Laser	Brother Laser	Brother MFC - 7440W	PCL5 and/or PCL6	Y
PCL Laser	Brother Laser	Brother MFC - 7820N	PCL5 and/or PCL6	Y
PCL Laser	Brother Laser	Brother MFC - 7840W	PCL5 and/or PCL6	Y
PCL Laser	Brother Laser	Brother MFC - 7860DW	PCL5 and/or PCL6	Y
PCL Laser	Brother Laser	Brother MFC - 8220	PCL5 and/or PCL6	Y
PCL Laser	Brother Laser	Brother MFC - 8370	PCL5 and/or PCL6	Y
PCL Laser	Brother Laser	Brother MFC - 8380	PCL5 and/or PCL6	Y
PCL Laser	Brother Laser	Brother MFC - 8440	PCL5 and/or PCL6	Y
PCL Laser	Brother Laser	Brother MFC - 8460N	PCL5 and/or PCL6	Y
PCL Laser	Brother Laser	Brother MFC - 8480DN	PCL5 and/or PCL6	Y
PCL Laser	Brother Laser	Brother MFC - 8840D	PCL5 and/or PCL6	Y
PCL Laser	Brother Laser	Brother MFC - 8840DN	PCL5 and/or PCL6	Y
PCL Laser	Brother Laser	Brother MFC - 8860DN	PCL5 and/or PCL6	Y
PCL Laser	Brother Laser	Brother MFC - 8870DW	PCL5 and/or PCL6	Y
PCL Laser	Brother Laser	Brother MFC - 8890DW	PCL5 and/or PCL6	Y
PCL Laser	Brother Laser	Brother MFC - 9010CN	PCL5 and/or PCL6	Y
PCL Laser	Brother Laser	Brother MFC - 9120CN	PCL5 and/or PCL6	Y
PCL Laser	Brother Laser	Brother MFC - 9320CW	PCL5 and/or PCL6	Y
PCL Laser	Brother Laser	Brother MFC - 9420CN	PCL5 and/or PCL6	Y
PCL Laser	Brother Laser	Brother MFC - 9450CDN	PCL5 and/or PCL6	Y
PCL Laser	Brother Laser	Brother MFX - 8880DN	PCL5 and/or PCL6	Y
PCL Laser	Brother Laser	Brother MFX - 9970	PCL5 and/or PCL6	Y
PCL Laser	Canon Laser	Canon Color imageRUNNER C2058	PCL5 and/or PCL6	Y
PCL Laser	Canon Laser	Canon Color imageRUNNER C2380	PCL5 and/or PCL6	Y
PCL Laser	Canon Laser	Canon Color imageRUNNER C2550	PCL5 and/or PCL6	Y
PCL Laser	Canon Laser	Canon Color imageRUNNER C2570	PCL5 and/or PCL6	Y
PCL Laser	Canon Laser	Canon Color imageRUNNER C2620N	PCL5 and/or PCL6	Y
PCL Laser	Canon Laser	Canon Color imageRUNNER C2880	PCL5 and/or PCL6	Y
PCL Laser	Canon Laser	Canon Color imageRUNNER C3080	PCL5 and/or PCL6	Y
PCL Laser	Canon Laser	Canon Color imageRUNNER C3080	PCL5 and/or PCL6	Y

Type	Brand Name	Printer Name/Number	PDL (EG)	Wired/Wireless
PCL Laser	Canon Laser	Canon Color imageRUNNER C3100N	PCL5 and/or PCL6	Y
PCL Laser	Canon Laser	Canon Color imageRUNNER C3170i	PCL5 and/or PCL6	Y
PCL Laser	Canon Laser	Canon Color imageRUNNER C3200N	PCL5 and/or PCL6	Y
PCL Laser	Canon Laser	Canon Color imageRUNNER C3220N	PCL5 and/or PCL6	Y
PCL Laser	Canon Laser	Canon Color imageRUNNER C3380	PCL5 and/or PCL6	Y
PCL Laser	Canon Laser	Canon Color imageRUNNER C3480	PCL5 and/or PCL6	Y
PCL Laser	Canon Laser	Canon Color imageRUNNER C3580	PCL5 and/or PCL6	Y
PCL Laser	Canon Laser	Canon Color imageRUNNER C4080	PCL5 and/or PCL6	Y
PCL Laser	Canon Laser	Canon Color imageRUNNER C4580	PCL5 and/or PCL6	Y
PCL Laser	Canon Laser	Canon Color imageRUNNER C5180	PCL5 and/or PCL6	Y
PCL Laser	Canon Laser	Canon Color imageRUNNER C5181	PCL5 and/or PCL6	Y
PCL Laser	Canon Laser	Canon Color imageRUNNER C5185	PCL5 and/or PCL6	Y
PCL Laser	Canon Laser	Canon Color imageRUNNER C5185 PRO	PCL5 and/or PCL6	Y
PCL Laser	Canon Laser	Canon Color imageRUNNER C5800	PCL5 and/or PCL6	Y
PCL Laser	Canon Laser	Canon Color imageRUNNER C6800	PCL5 and/or PCL6	Y
PCL Laser	Canon Laser	Canon imageCLASS 4000	PCL5 and/or PCL6	Y
PCL Laser	Canon Laser	Canon imageCLASS C2100	PCL5 and/or PCL6	Y
PCL Laser	Canon Laser	Canon imageCLASS MF9280Cdn	PCL5 and/or PCL6	Y
PCL Laser	Canon Laser	Canon imagePRESS 1110	PCL5 and/or PCL6	Y
PCL Laser	Canon Laser	Canon imagePRESS 1125	PCL5 and/or PCL6	Y
PCL Laser	Canon Laser	Canon imagePRESS 1135	PCL5 and/or PCL6	Y
PCL Laser	Canon Laser	Canon imagePRESS C1+	PCL5 and/or PCL6	Y
PCL Laser	Canon Laser	Canon imagePRESS C6000	PCL5 and/or PCL6	Y
PCL Laser	Canon Laser	Canon imagePRESS C6000 A - 1100 Server	PCL5 and/or PCL6	Y
PCL Laser	Canon Laser	Canon imagePRESS C6000 A - 2100 Server	PCL5 and/or PCL6	Y
PCL Laser	Canon Laser	Canon imagePRESS C6000 A3100 Server	PCL5 and/or PCL6	Y
PCL Laser	Canon Laser	Canon imagePRESS C7000	PCL5 and/or PCL6	Y
PCL Laser	Canon Laser	Canon imagePRESS C7000 A - 2000 Server	PCL5 and/or PCL6	Y

Type	Brand Name	Printer Name/Number	PDL (EG)	Wired/Wireless
PCL Laser	Canon Laser	Canon imagePRESS C7000 A - 2100 Server	PCL5 and/or PCL6	Y
PCL Laser	Canon Laser	Canon imagePRESS C7000 A3000 Server	PCL5 and/or PCL6	Y
PCL Laser	Canon Laser	Canon imagePRESS C7000 A3100 Server	PCL5 and/or PCL6	Y
PCL Laser	Canon Laser	Canon imageRUNNER 105	PCL5 and/or PCL6	Y
PCL Laser	Canon Laser	Canon imageRUNNER 105+	PCL5 and/or PCL6	Y
PCL Laser	Canon Laser	Canon imageRUNNER 110	PCL5 and/or PCL6	Y
PCL Laser	Canon Laser	Canon imageRUNNER 2200	PCL5 and/or PCL6	Y
PCL Laser	Canon Laser	Canon imageRUNNER 2200i	PCL5 and/or PCL6	Y
PCL Laser	Canon Laser	Canon imageRUNNER 2200P	PCL5 and/or PCL6	Y
PCL Laser	Canon Laser	Canon imageRUNNER 2220N	PCL5 and/or PCL6	Y
PCL Laser	Canon Laser	Canon imageRUNNER 2270	PCL5 and/or PCL6	Y
PCL Laser	Canon Laser	Canon imageRUNNER 2520	PCL5 and/or PCL6	Y
PCL Laser	Canon Laser	Canon imageRUNNER 2525	PCL5 and/or PCL6	Y
PCL Laser	Canon Laser	Canon imageRUNNER 2530	PCL5 and/or PCL6	Y
PCL Laser	Canon Laser	Canon imageRUNNER 2535	PCL5 and/or PCL6	Y
PCL Laser	Canon Laser	Canon imageRUNNER 2545	PCL5 and/or PCL6	Y
PCL Laser	Canon Laser	Canon imageRUNNER 2800	PCL5 and/or PCL6	Y
PCL Laser	Canon Laser	Canon imageRUNNER 2800P	PCL5 and/or PCL6	Y
PCL Laser	Canon Laser	Canon imageRUNNER 2870	PCL5 and/or PCL6	Y
PCL Laser	Canon Laser	Canon imageRUNNER 2870NE	PCL5 and/or PCL6	Y
PCL Laser	Canon Laser	Canon imageRUNNER 3025	PCL5 and/or PCL6	Y
PCL Laser	Canon Laser	Canon imageRUNNER 3030	PCL5 and/or PCL6	Y
PCL Laser	Canon Laser	Canon imageRUNNER 3035	PCL5 and/or PCL6	Y
PCL Laser	Canon Laser	Canon imageRUNNER 3045	PCL5 and/or PCL6	Y
PCL Laser	Canon Laser	Canon imageRUNNER 3180C	PCL5 and/or PCL6	Y
PCL Laser	Canon Laser	Canon imageRUNNER 3225	PCL5 and/or PCL6	Y
PCL Laser	Canon Laser	Canon imageRUNNER 3230	PCL5 and/or PCL6	Y
PCL Laser	Canon Laser	Canon imageRUNNER 3235	PCL5 and/or PCL6	Y
PCL Laser	Canon Laser	Canon imageRUNNER 3245	PCL5 and/or PCL6	Y

Type	Brand Name	Printer Name/Number	PDL (EG)	Wired/Wireless
PCL Laser	Canon Laser	Canon imageRUNNER C6870	PCL5 and/or PCL6	Y
PCL Laser	Canon Laser	Canon imageRUNNER C6870N	PCL5 and/or PCL6	Y
PCL Laser	Canon Laser	Canon imageRUNNER C6870U	PCL5 and/or PCL6	Y
PCL Laser	Canon Laser	Canon imageRUNNER C6880	PCL5 and/or PCL6	Y
PCL Laser	Canon Laser	Canon imageRUNNER C6880	PCL5 and/or PCL6	Y
PCL Laser	Canon Laser	Canon imageRUNNER LBP 5970	PCL5 and/or PCL6	Y
PCL Laser	Canon Laser	Canon imageRUNNER LBP 5975	PCL5 and/or PCL6	Y
PCL Laser	Canon Laser	Canon imageRUNNER LBP3470	PCL5 and/or PCL6	Y
PCL Laser	Canon Laser	Canon imageRUNNER LBP3560	PCL5 and/or PCL6	Y
PCL Laser	Canon Laser	Canon imageRUNNER LBP5460	PCL5 and/or PCL6	Y
PCL Laser	Canon Laser	Canon imageRUNNER Pro 125VP	PCL5 and/or PCL6	Y
PCL Laser	Canon Laser	Canon imageRUNNER Pro 150+	PCL5 and/or PCL6	Y
PCL Laser	Canon Laser	Canon imageRUNNER Pro 150VP	PCL5 and/or PCL6	Y
PCL Laser	Canon Laser	Canon imageRUNNER Pro 7110VP	PCL5 and/or PCL6	Y
PCL Laser	Canon Laser	Canon imageRUNNER Pro 7125VP	PCL5 and/or PCL6	Y
PCL Laser	Canon Laser	Canon imageRUNNER Pro 7138VP	PCL5 and/or PCL6	Y
PCL Laser	Canon Laser	Canon imageRUNNER Pro 7150VP	PCL5 and/or PCL6	Y
PCL Laser	Canon Laser	Canon i - SENSYS LBP6750cn	PCL5 and/or PCL6	Y
PCL Laser	Canon Laser	Canon LBP 1760e	PCL5 and/or PCL6	Y
PCL Laser	Canon Laser	Canon LBP 3260	PCL5 and/or PCL6	Y
PCL Laser	Canon Laser	Canon LBP 3370	PCL5 and/or PCL6	Y
PCL Laser	Canon Laser	Canon LBP 3460	PCL5 and/or PCL6	Y
PCL Laser	Canon Laser	Canon LBP 460PS	PCL5 and/or PCL6	Y
PCL Laser	Canon Laser	Canon LBP 5360	PCL5 and/or PCL6	Y
PCL Laser	Canon Laser	Canon LBP 5960	PCL5 and/or PCL6	Y
PCL Laser	Canon Laser	Canon LBP 6650dn	PCL5 and/or PCL6	Y
PCL Laser	Canon Laser	Canon LBP 6650n	PCL5 and/or PCL6	Y
PCL Laser	Canon Laser	Canon LBP 6750dn	PCL5 and/or PCL6	Y
PCL Laser	Canon Laser	Canon LBP 7750cdn	PCL5 and/or PCL6	Y
PCL Laser	Canon Laser	Canon LBP - 1000	PCL5 and/or PCL6	Y

Type	Brand Name	Printer Name/Number	PDL (EG)	Wired/Wireless
PCL Laser	Canon Laser	Canon LBP - 1760	PCL5 and/or PCL6	Y
PCL Laser	Compaq Laser	Compaq LN21N	PCL5 and/or PCL6	Y
PCL Laser	Compaq Laser	Compaq LN21P	PCL5 and/or PCL6	Y
PCL Laser	Compaq Laser	Compaq LN28A	PCL5 and/or PCL6	Y
PCL Laser	Compaq Laser	Compaq LN28N	PCL5 and/or PCL6	Y
PCL Laser	Compaq Laser	Compaq LNM40 - CA	PCL5 and/or PCL6	Y
PCL Laser	Compaq Laser	Compaq LNM40 - DA	PCL5 and/or PCL6	Y
PCL Laser	HP Laser	CP5525n/dn/xh	PCL5 and/or PCL6	Y
PCL Laser	OCE Laser	CS230	PCL5 and/or PCL6	Y
PCL Laser	Datametrics Laser	Datametrics Model 1980	PCL5 and/or PCL6	Y
PCL Laser	Datametrics Laser	Datametrics Model 2180	PCL5 and/or PCL6	Y
PCL Laser	Datametrics Laser	Datametrics Model 3400	PCL5 and/or PCL6	Y
PCL Laser	Datametrics Laser	Datametrics Model 3402	PCL5 and/or PCL6	Y
PCL Laser	Dell Laser	Dell 2145cn Multifunction Color Laser Printer	PCL5 and/or PCL6	Y
PCL Laser	Dell Laser	Dell 2335dn Multifunction Laser Printer	PCL5 and/or PCL6	Y
PCL Laser	Dell Laser	Dell 2350d Mono Laser Printer	PCL5 and/or PCL6	Y
PCL Laser	Dell Laser	Dell 2350dn Mono Laser Printer	PCL5 and/or PCL6	Y
PCL Laser	Dell Laser	Dell 2355dn Multifunction Laser Printer	PCL5 and/or PCL6	Y
PCL Laser	Dell Laser	Dell 3130cn	PCL5 and/or PCL6	Y
PCL Laser	Dell Laser	Dell 3330dn Laser Printer	PCL5 and/or PCL6	Y
PCL Laser	Dell Laser	Dell 3333dn Multifunction Laser Printer	PCL5 and/or PCL6	Y
PCL Laser	Dell Laser	Dell 5130 cdn Color Laser Printer	PCL5 and/or PCL6	Y
PCL Laser	Dell Laser	Dell 5230dn Laser Printer	PCL5 and/or PCL6	Y
PCL Laser	Dell Laser	Dell 5230n Laser Printer	PCL5 and/or PCL6	Y
PCL Laser	Dell Laser	Dell 5350dn Laser Printer	PCL5 and/or PCL6	Y
PCL Laser	Dell Laser	Dell 5530dn Laser Printer	PCL5 and/or PCL6	Y
PCL Laser	Dell Laser	Dell 5535dn Multifunction Laser Printer	PCL5 and/or PCL6	Y
PCL Laser	Dell Laser	Dell 7130cdn Color Printer	PCL5 and/or PCL6	Y
PCL Laser	Dell Laser	Dell 7330dn Laser Printer	PCL5 and/or PCL6	Y

Type	Brand Name	Printer Name/Number	PDL (EG)	Wireld/Wireless	Type	Brand Name	Printer Name/Number	PDL (EG)	Wireld/Wireless
PCL Laser	Dell Laser	Dell Laser Printer 1130	PCL5 and/or PCL6	Y	PCL Laser	Duplo Laser	Duplo Docucate MD - 551N	PCL5 and/or PCL6	Y
PCL Laser	Dell Laser	Dell Laser Printer 1130n	PCL5 and/or PCL6	Y	PCL Laser	Duplo Laser	Duplo Docucate MD - 621N	PCL5 and/or PCL6	Y
PCL Laser	Dell Laser	Dell Laser Printer 1700n	PCL5 and/or PCL6	Y	PCL Laser	Duplo Laser	Duplo Docucate MD - 701N	PCL5 and/or PCL6	Y
PCL Laser	Dell Laser	Dell Laser Printer 1710	PCL5 and/or PCL6	Y	PCL Laser	Epson Laser	Epson AcuLaser 2600N	PCL5 and/or PCL6	Y
PCL Laser	Dell Laser	Dell Laser Printer 1710n	PCL5 and/or PCL6	Y	PCL Laser	Epson Laser	Epson AcuLaser Aculaser M8000	PCL5 and/or PCL6	Y
PCL Laser	Dell Laser	Dell Laser Printer 1720	PCL5 and/or PCL6	Y	PCL Laser	Epson Laser	Epson AcuLaser C1900	PCL5 and/or PCL6	Y
PCL Laser	Dell Laser	Dell Laser Printer 2150cn	PCL5 and/or PCL6	Y	PCL Laser	Epson Laser	Epson AcuLaser C1900PS	PCL5 and/or PCL6	Y
PCL Laser	Dell Laser	Dell Laser Printer 2155cn	PCL5 and/or PCL6	Y	PCL Laser	Epson Laser	Epson AcuLaser C2000PS	PCL5 and/or PCL6	Y
PCL Laser	Dell Laser	Dell Laser Printer 3000cn	PCL5 and/or PCL6	Y	PCL Laser	Epson Laser	Epson AcuLaser C2000PSDT	PCL5 and/or PCL6	Y
PCL Laser	Dell Laser	Dell Laser Printer 3100cn	PCL5 and/or PCL6	Y	PCL Laser	Epson Laser	Epson AcuLaser C2600N	PCL5 and/or PCL6	Y
PCL Laser	Dell Laser	Dell Laser Printer 3110cn	PCL5 and/or PCL6	Y	PCL Laser	Epson Laser	Epson AcuLaser C2800N / DN	PCL5 and/or PCL6	Y
PCL Laser	Dell Laser	Dell Laser Printer 3110n	PCL5 and/or PCL6	Y	PCL Laser	Epson Laser	Epson AcuLaser C3800	PCL5 and/or PCL6	Y
PCL Laser	Dell Laser	Dell Laser Printer 3115	PCL5 and/or PCL6	Y	PCL Laser	Epson Laser	Epson AcuLaser C3900	PCL5 and/or PCL6	Y
PCL Laser	Dell Laser	Dell Laser Printer 5100cn	PCL5 and/or PCL6	Y	PCL Laser	Epson Laser	Epson AcuLaser C4100	PCL5 and/or PCL6	Y
PCL Laser	Dell Laser	Dell Laser Printer 5110cn	PCL5 and/or PCL6	Y	PCL Laser	Epson Laser	Epson AcuLaser C4200	PCL5 and/or PCL6	Y
PCL Laser	Dell Laser	Dell Laser Printer 5210n	PCL5 and/or PCL6	Y	PCL Laser	Epson Laser	Epson AcuLaser C8500	PCL5 and/or PCL6	Y
PCL Laser	Dell Laser	Dell Laser Printer 5310n	PCL5 and/or PCL6	Y	PCL Laser	Epson Laser	Epson AcuLaser C8500DT	PCL5 and/or PCL6	Y
PCL Laser	Dell Laser	Dell Laser Printer 5330dn	PCL5 and/or PCL6	Y	PCL Laser	Epson Laser	Epson AcuLaser C8500PS	PCL5 and/or PCL6	Y
PCL Laser	Dell Laser	Dell Laser Printer m5200	PCL5 and/or PCL6	Y	PCL Laser	Epson Laser	Epson AcuLaser C8500PSDT	PCL5 and/or PCL6	Y
PCL Laser	Dell Laser	Dell MFP Laser Printer 1600n	PCL5 and/or PCL6	Y	PCL Laser	Epson Laser	Epson AcuLaser C8600	PCL5 and/or PCL6	Y
PCL Laser	Dell Laser	Dell Multifunction Laser	PCL5 and/or PCL6	Y	PCL Laser	Epson Laser	Epson AcuLaser C8600PS	PCL5 and/or PCL6	Y
PCL Laser	FujiXerox Laser	DocuPrint M255df	PCL5 and/or PCL6	Y	PCL Laser	Epson Laser	Epson AcuLaser C8600PSDT	PCL5 and/or PCL6	Y
PCL Laser	FujiXerox Laser	DocuPrint M255z	PCL5 and/or PCL6	Y	PCL Laser	Epson Laser	Epson AcuLaser C9100	PCL5 and/or PCL6	Y
PCL Laser	FujiXerox Laser	DocuPrint P255dw	PCL5 and/or PCL6	Y	PCL Laser	Epson Laser	Epson AcuLaser C9200	PCL5 and/or PCL6	Y
PCL Laser	Duplo Laser	Duplo Docucate CD - 2501N	PCL5 and/or PCL6	Y	PCL Laser	Epson Laser	Epson AcuLaser ColorStation C8600+	PCL5 and/or PCL6	Y
PCL Laser	Duplo Laser	Duplo Docucate MD - 168D	PCL5 and/or PCL6	Y	PCL Laser	Epson Laser	Epson Aculaser CX16	PCL5 and/or PCL6	Y
PCL Laser	Duplo Laser	Duplo Docucate MD - 231	PCL5 and/or PCL6	Y	PCL Laser	Epson Laser	Epson Aculaser CX21N	PCL5 and/or PCL6	Y
PCL Laser	Duplo Laser	Duplo Docucate MD - 271	PCL5 and/or PCL6	Y	PCL Laser	Epson Laser	Epson Aculaser CX24	PCL5 and/or PCL6	Y
PCL Laser	Duplo Laser	Duplo Docucate MD - 351N	PCL5 and/or PCL6	Y	PCL Laser	Epson Laser	Epson Aculaser CX28	PCL5 and/or PCL6	Y
PCL Laser	Duplo Laser	Duplo Docucate MD - 451N	PCL5 and/or PCL6	Y	PCL Laser	Epson Laser	Epson Aculaser M2000D	PCL5 and/or PCL6	Y

Type	Brand Name	Printer Name/Number	PDL (EG)	Wired/Wireless
PCL Laser	Epson Laser	Epson Aculaser M2000DN	PCL5 and/or PCL6	Y
PCL Laser	Epson Laser	Epson Aculaser M4000D	PCL5 and/or PCL6	Y
PCL Laser	Epson Laser	Epson AL - M2300	PCL5 and/or PCL6	Y
PCL Laser	Epson Laser	Epson AL - M2310	PCL5 and/or PCL6	Y
PCL Laser	Epson Laser	Epson AL - M2400	PCL5 and/or PCL6	Y
PCL Laser	Epson Laser	Epson AL - M2410	PCL5 and/or PCL6	Y
PCL Laser	Epson Laser	Epson AL - MX20	PCL5 and/or PCL6	Y
PCL Laser	Epson Laser	Epson AL - MX21	PCL5 and/or PCL6	Y
PCL Laser	Epson Laser	Epson EPL - 3000 EPSONScript	PCL5 and/or PCL6	Y
PCL Laser	Epson Laser	Epson EPL - 5700 EPSONScript	PCL5 and/or PCL6	Y
PCL Laser	Epson Laser	Epson EPL - 5800	PCL5 and/or PCL6	Y
PCL Laser	Epson Laser	Epson EPL - 5800N	PCL5 and/or PCL6	Y
PCL Laser	Epson Laser	Epson EPL - 5800PS	PCL5 and/or PCL6	Y
PCL Laser	Epson Laser	Epson EPL - 5900	PCL5 and/or PCL6	Y
PCL Laser	Epson Laser	Epson EPL - 5900N	PCL5 and/or PCL6	Y
PCL Laser	Epson Laser	Epson EPL - 5900PS	PCL5 and/or PCL6	Y
PCL Laser	Epson Laser	Epson EPL - 6100	PCL5 and/or PCL6	Y
PCL Laser	Epson Laser	Epson EPL - 6100PS	PCL5 and/or PCL6	Y
PCL Laser	Epson Laser	Epson EPL - 6200	PCL5 and/or PCL6	Y
PCL Laser	Epson Laser	Epson EPL - C8200 PS3	PCL5 and/or PCL6	Y
PCL Laser	Epson Laser	Epson EPL - N1600	PCL5 and/or PCL6	Y
PCL Laser	Epson Laser	Epson EPL - N2000/A4 EPSONScript	PCL5 and/or PCL6	Y
PCL Laser	Epson Laser	Epson EPL - N2050	PCL5 and/or PCL6	Y
PCL Laser	Epson Laser	Epson EPL - N2050 PS3	PCL5 and/or PCL6	Y
PCL Laser	Epson Laser	Epson EPL - N2050+	PCL5 and/or PCL6	Y
PCL Laser	Epson Laser	Epson EPL - N2050D+	PCL5 and/or PCL6	Y
PCL Laser	Epson Laser	Epson EPL - N2050DT+	PCL5 and/or PCL6	Y
PCL Laser	Epson Laser	Epson EPL - N2050PS	PCL5 and/or PCL6	Y
PCL Laser	Epson Laser	Epson EPL - N2050PS+	PCL5 and/or PCL6	Y
PCL Laser	Epson Laser	Epson EPL - N2050T	PCL5 and/or PCL6	Y

Type	Brand Name	Printer Name/Number	PDL (EG)	Wired/Wireless
PCL Laser	Epson Laser	Epson EPL - N2550	PCL5 and/or PCL6	Y
PCL Laser	Epson Laser	Epson EPL - N2550DT	PCL5 and/or PCL6	Y
PCL Laser	Epson Laser	Epson EPL - N2550T	PCL5 and/or PCL6	Y
PCL Laser	Epson Laser	Epson EPL - N2700 PS3	PCL5 and/or PCL6	Y
PCL Laser	Epson Laser	Epson EPL - N2750	PCL5 and/or PCL6	Y
PCL Laser	Epson Laser	Epson EPL - N2750DT	PCL5 and/or PCL6	Y
PCL Laser	Epson Laser	Epson EPL - N2750PS	PCL5 and/or PCL6	Y
PCL Laser	Epson Laser	Epson EPL - N3000	PCL5 and/or PCL6	Y
PCL Laser	Epson Laser	Epson EPL - N4000 PS3	PCL5 and/or PCL6	Y
PCL Laser	Epson Laser	Epson EPL - N4000+ PS3	PCL5 and/or PCL6	Y
PCL Laser	Epson Laser	Epson EPL - N7000	PCL5 and/or PCL6	Y
PCL Laser	Epson Laser	Epson FX Able Model - PR v2017 PS	PCL5 and/or PCL6	Y
PCL Laser	Epson Laser	Epson FX Able Model - PR II F/PS	PCL5 and/or PCL6	Y
PCL Laser	Epson Laser	Epson FX AP C5540 I PS	PCL5 and/or PCL6	Y
PCL Laser	Epson Laser	Epson FX AP C6550 I PS	PCL5 and/or PCL6	Y
PCL Laser	Epson Laser	Epson FX DC 250 PS	PCL5 and/or PCL6	Y
PCL Laser	Epson Laser	Epson FX DC 350 PS	PCL5 and/or PCL6	Y
PCL Laser	Epson Laser	Epson FX DC 400 PS	PCL5 and/or PCL6	Y
PCL Laser	Epson Laser	Epson FX DC 450 CP PS	PCL5 and/or PCL6	Y
PCL Laser	Epson Laser	Epson FX DC 450 CP PS	PCL5 and/or PCL6	Y
PCL Laser	Epson Laser	Epson FX DC C5540 I PS	PCL5 and/or PCL6	Y
PCL Laser	Epson Laser	Epson FX DC C6550 I PS	PCL5 and/or PCL6	Y
PCL Laser	Epson Laser	Epson FX DMC 1100 PS	PCL5 and/or PCL6	Y
PCL Laser	Epson Laser	Epson FX DMC 156 PS	PCL5 and/or PCL6	Y
PCL Laser	Epson Laser	Epson FX DMC 186 PS	PCL5 and/or PCL6	Y
PCL Laser	Epson Laser	Epson FX DMC 235 PS	PCL5 and/or PCL6	Y
PCL Laser	Epson Laser	Epson FX DMC 236 PS	PCL5 and/or PCL6	Y
PCL Laser	Epson Laser	Epson FX DMC 285 PS	PCL5 and/or PCL6	Y
PCL Laser	Epson Laser	Epson FX DMC 286 PS	PCL5 and/or PCL6	Y
PCL Laser	Epson Laser	Epson FX DMC 355 PS	PCL5 and/or PCL6	Y

Type	Brand Name	Printer Name/Number	PDL (EG)	Wired/Wireless
PCL Laser	Epson Laser	Epson FX DMC 405 PS	PCL5 and/or PCL6	Y
PCL Laser	Epson Laser	Epson FX DMC 506 CP PS	PCL5 and/or PCL6	Y
PCL Laser	Epson Laser	Epson FX DMC 606 CP PS	PCL5 and/or PCL6	Y
PCL Laser	Epson Laser	Epson FX DMC 706CP PS	PCL5 and/or PCL6	Y
PCL Laser	Epson Laser	Epson FX DMC 900 PS	PCL5 and/or PCL6	Y
PCL Laser	Epson Laser	Epson FX DMC C240 PS	PCL5 and/or PCL6	Y
PCL Laser	Epson Laser	Epson FX DMC C250 PS	PCL5 and/or PCL6	Y
PCL Laser	Epson Laser	Epson FX DMC C250 PS C	PCL5 and/or PCL6	Y
PCL Laser	Epson Laser	Epson FX DMC C320 PS	PCL5 and/or PCL6	Y
PCL Laser	Epson Laser	Epson FX DMC C360 PS	PCL5 and/or PCL6	Y
PCL Laser	Epson Laser	Epson FX DMC C360 PS C	PCL5 and/or PCL6	Y
PCL Laser	Epson Laser	Epson FX DMC C400 PS	PCL5 and/or PCL6	Y
PCL Laser	Epson Laser	Epson FX DMC C450 PS	PCL5 and/or PCL6	Y
PCL Laser	Epson Laser	Epson FX DMC C450 PS C	PCL5 and/or PCL6	Y
PCL Laser	Epson Laser	Epson FX DP 205 - AP PS	PCL5 and/or PCL6	Y
PCL Laser	Epson Laser	Epson FX DP 240A - AP PS	PCL5 and/or PCL6	Y
PCL Laser	Epson Laser	Epson FX DP 255 - AP PS	PCL5 and/or PCL6	Y
PCL Laser	Epson Laser	Epson FX DP 305 - AP PS	PCL5 and/or PCL6	Y
PCL Laser	Epson Laser	Epson FX DP 340A - AP PS	PCL5 and/or PCL6	Y
PCL Laser	Epson Laser	Epson LP - 3000PS F2 v52,3	PCL5 and/or PCL6	Y
PCL Laser	Epson Laser	Epson LP - 8300CPD	PCL5 and/or PCL6	Y
PCL Laser	Epson Laser	Epson LP - 8700PS3	PCL5 and/or PCL6	Y
PCL Laser	Epson Laser	Epson LP - 9200PS3	PCL5 and/or PCL6	Y
PCL Laser	Epson Laser	Epson LP - 9700PS3	PCL5 and/or PCL6	Y
PCL Laser	Epson Laser	Epson MX20DN	PCL5 and/or PCL6	Y
PCL Laser	Epson Laser	Epson Offrio LP - M6000 (LP - S6000)	PCL5 and/or PCL6	Y
PCL Laser	Epson Laser	Epson Offrio LP - M7500 (LP - S7500)	PCL5 and/or PCL6	Y
PCL Laser	Epson Laser	Epson Offrio LP - M7500f	PCL5 and/or PCL6	Y
PCL Laser	FujiXerox Laser	FujiXerox 3017	PCL5 and/or PCL6	Y
PCL Laser	FujiXerox Laser	FujiXerox ApeosPort 350	PCL5 and/or PCL6	Y

Type	Brand Name	Printer Name/Number	PDL (EG)	Wired/Wireless
PCL Laser	FujiXerox Laser	FujiXerox ApeosPort 450	PCL5 and/or PCL6	Y
PCL Laser	FujiXerox Laser	FujiXerox ApeosPort 550	PCL5 and/or PCL6	Y
PCL Laser	FujiXerox Laser	FujiXerox ApeosPort 650	PCL5 and/or PCL6	Y
PCL Laser	FujiXerox Laser	FujiXerox ApeosPort 750	PCL5 and/or PCL6	Y
PCL Laser	FujiXerox Laser	FujiXerox ApeosPort C2200	PCL5 and/or PCL6	Y
PCL Laser	FujiXerox Laser	FujiXerox ApeosPort C2521	PCL5 and/or PCL6	Y
PCL Laser	FujiXerox Laser	FujiXerox ApeosPort C3300	PCL5 and/or PCL6	Y
PCL Laser	FujiXerox Laser	FujiXerox ApeosPort C3626	PCL5 and/or PCL6	Y
PCL Laser	FujiXerox Laser	FujiXerox ApeosPort C4300	PCL5 and/or PCL6	Y
PCL Laser	FujiXerox Laser	FujiXerox ApeosPort C4535	PCL5 and/or PCL6	Y
PCL Laser	FujiXerox Laser	FujiXerox ApeosPort C5540	PCL5 and/or PCL6	Y
PCL Laser	FujiXerox Laser	FujiXerox ApeosPort C6550	PCL5 and/or PCL6	Y
PCL Laser	FujiXerox Laser	FujiXerox ApeosPort C7550	PCL5 and/or PCL6	Y
PCL Laser	FujiXerox Laser	FujiXerox ApeosPort - III 4000	PCL5 and/or PCL6	Y
PCL Laser	FujiXerox Laser	FujiXerox DoceCentre III C4100	PCL5 and/or PCL6	Y
PCL Laser	FujiXerox Laser	FujiXerox DocPrint C2255	PCL5 and/or PCL6	Y
PCL Laser	FujiXerox Laser	FujiXerox DocPrint C3055	PCL5 and/or PCL6	Y
PCL Laser	FujiXerox Laser	FujiXerox DocuCentre 1055	PCL5 and/or PCL6	Y
PCL Laser	FujiXerox Laser	FujiXerox DocuCentre 1085	PCL5 and/or PCL6	Y
PCL Laser	FujiXerox Laser	FujiXerox DocuCentre 155	PCL5 and/or PCL6	Y
PCL Laser	FujiXerox Laser	FujiXerox DocuCentre 185	PCL5 and/or PCL6	Y
PCL Laser	FujiXerox Laser	FujiXerox DocuCentre 230	PCL5 and/or PCL6	Y
PCL Laser	FujiXerox Laser	FujiXerox DocuCentre 250	PCL5 and/or PCL6	Y
PCL Laser	FujiXerox Laser	FujiXerox DocuCentre 251	PCL5 and/or PCL6	Y
PCL Laser	FujiXerox Laser	FujiXerox DocuCentre 280	PCL5 and/or PCL6	Y
PCL Laser	FujiXerox Laser	FujiXerox DocuCentre 350	PCL5 and/or PCL6	Y
PCL Laser	FujiXerox Laser	FujiXerox DocuCentre 351	PCL5 and/or PCL6	Y
PCL Laser	FujiXerox Laser	FujiXerox DocuCentre 352	PCL5 and/or PCL6	Y
PCL Laser	FujiXerox Laser	FujiXerox DocuCentre 400	PCL5 and/or PCL6	Y
PCL Laser	FujiXerox Laser	FujiXerox DocuCentre 401	PCL5 and/or PCL6	Y

Type	Brand Name	Printer Name/Number	PDL (EG)	Wired/Wireless
PCL Laser	FujiXerox Laser	FujiXerox DocuCentre - III 2007	PCL5 and/or PCL6	Y
PCL Laser	FujiXerox Laser	FujiXerox DocuCentre - III 3007	PCL5 and/or PCL6	Y
PCL Laser	FujiXerox Laser	FujiXerox DocuCentre - IV (Apeos-Posrt - IV) C5580	PCL5 and/or PCL6	Y
PCL Laser	FujiXerox Laser	FujiXerox DocuCentre - IV (Apeos-Posrt - IV) C6680	PCL5 and/or PCL6	Y
PCL Laser	FujiXerox Laser	FujiXerox DocuCentre - IV (Apeos-Posrt - IV) C7780	PCL5 and/or PCL6	Y
PCL Laser	FujiXerox Laser	FujiXerox DocuColor 1256 GA (1257 GA)	PCL5 and/or PCL6	Y
PCL Laser	FujiXerox Laser	FujiXerox DocuColor 4055 P	PCL5 and/or PCL6	Y
PCL Laser	FujiXerox Laser	FujiXerox DocuColor 5000AP	PCL5 and/or PCL6	Y
PCL Laser	FujiXerox Laser	FujiXerox DocuColor 5000AP	PCL5 and/or PCL6	Y
PCL Laser	FujiXerox Laser	FujiXerox DocuColor 5000AP	PCL5 and/or PCL6	Y
PCL Laser	FujiXerox Laser	FujiXerox DocuColor 5065 II	PCL5 and/or PCL6	Y
PCL Laser	FujiXerox Laser	FujiXerox DocuColor 5151	PCL5 and/or PCL6	Y
PCL Laser	FujiXerox Laser	FujiXerox DocuColor 6075 II	PCL5 and/or PCL6	Y
PCL Laser	FujiXerox Laser	FujiXerox DocuColor 6075 II	PCL5 and/or PCL6	Y
PCL Laser	FujiXerox Laser	FujiXerox DocuColor 7000 Dcigital Press	PCL5 and/or PCL6	Y
PCL Laser	FujiXerox Laser	FujiXerox DocuColor 7000 Dcigital Press	PCL5 and/or PCL6	Y
PCL Laser	FujiXerox Laser	FujiXerox DocuColor 7000 Dcigital Press	PCL5 and/or PCL6	Y
PCL Laser	FujiXerox Laser	FujiXerox DocueCentre C2101 / C1101	PCL5 and/or PCL6	Y
PCL Laser	FujiXerox Laser	FujiXerox DocuPrint 115	PCL5 and/or PCL6	Y
PCL Laser	FujiXerox Laser	FujiXerox DocuPrint 135	PCL5 and/or PCL6	Y
PCL Laser	FujiXerox Laser	FujiXerox DocuPrint 2020	PCL5 and/or PCL6	Y
PCL Laser	FujiXerox Laser	FujiXerox DocuPrint 203A	PCL5 and/or PCL6	Y
PCL Laser	FujiXerox Laser	FujiXerox DocuPrint 204A	PCL5 and/or PCL6	Y
PCL Laser	FujiXerox Laser	FujiXerox DocuPrint 205	PCL5 and/or PCL6	Y
PCL Laser	FujiXerox Laser	FujiXerox DocuPrint 2060	PCL5 and/or PCL6	Y
PCL Laser	FujiXerox Laser	FujiXerox DocuPrint 2065	PCL5 and/or PCL6	Y
PCL Laser	FujiXerox Laser	Fujixerox DocuPrint 255	PCL5 and/or PCL6	Y
PCL Laser	FujiXerox Laser	Fujixerox DocuPrint 3055	PCL5 and/or PCL6	Y

Type	Brand Name	Printer Name/Number	PDL (EG)	Wired/Wireless
PCL Laser	FujiXerox Laser	FujiXerox DocuPrint 401	PCL5 and/or PCL6	Y
PCL Laser	FujiXerox Laser	FujiXerox DocuPrint 4050	PCL5 and/or PCL6	Y
PCL Laser	FujiXerox Laser	FujiXerox DocuPrint 4060	PCL5 and/or PCL6	Y
PCL Laser	FujiXerox Laser	FujiXerox DocuPrint 5060	PCL5 and/or PCL6	Y
PCL Laser	FujiXerox Laser	FujiXerox DocuPrint 92c	PCL5 and/or PCL6	Y
PCL Laser	FujiXerox Laser	FujiXerox DocuPrint 96	PCL5 and/or PCL6	Y
PCL Laser	FujiXerox Laser	FujiXerox DocuPrint C1190 FS	PCL5 and/or PCL6	Y
PCL Laser	FujiXerox Laser	FujiXerox DocuPrint C1616	PCL5 and/or PCL6	Y
PCL Laser	FujiXerox Laser	FujiXerox DocuPrint C2120	PCL5 and/or PCL6	Y
PCL Laser	FujiXerox Laser	FujiXerox DocuPrint C2200	PCL5 and/or PCL6	Y
PCL Laser	FujiXerox Laser	FujiXerox DocuPrint C2424	PCL5 and/or PCL6	Y
PCL Laser	FujiXerox Laser	FujiXerox DocuPrint C2426	PCL5 and/or PCL6	Y
PCL Laser	FujiXerox Laser	FujiXerox DocuPrint C2428	PCL5 and/or PCL6	Y
PCL Laser	FujiXerox Laser	FujiXerox DocuPrint C3140	PCL5 and/or PCL6	Y
PCL Laser	FujiXerox Laser	FujiXerox DocuPrint C3200A	PCL5 and/or PCL6	Y
PCL Laser	FujiXerox Laser	FujiXerox DocuPrint C3210DX	PCL5 and/or PCL6	Y
PCL Laser	FujiXerox Laser	FujiXerox DocuPrint C3290	PCL5 and/or PCL6	Y
PCL Laser	FujiXerox Laser	FujiXerox DocuPrint C3290 FS	PCL5 and/or PCL6	Y
PCL Laser	FujiXerox Laser	FujiXerox DocuPrint C3300 DX	PCL5 and/or PCL6	Y
PCL Laser	FujiXerox Laser	FujiXerox DocuPrint C3540	PCL5 and/or PCL6	Y
PCL Laser	FujiXerox Laser	FujiXerox DocuPrint C4350	PCL5 and/or PCL6	Y
PCL Laser	FujiXerox Laser	FujiXerox DocuPrint C5005	PCL5 and/or PCL6	Y
PCL Laser	FujiXerox Laser	FujiXerox DocuPrint C5005d	PCL5 and/or PCL6	Y
PCL Laser	FujiXerox Laser	FujiXerox DocuPrint C525A	PCL5 and/or PCL6	Y
PCL Laser	FujiXerox Laser	FujiXerox DocuPrint C525AFS	PCL5 and/or PCL6	Y
PCL Laser	FujiXerox Laser	FujiXerox DocuPrint C5450	PCL5 and/or PCL6	Y
PCL Laser	FujiXerox Laser	FujiXerox DocuPrint C6835	PCL5 and/or PCL6	Y
PCL Laser	FujiXerox Laser	FujiXerox DocuPrint C6835 Lite	PCL5 and/or PCL6	Y
PCL Laser	FujiXerox Laser	FujiXerox DocuPrint CM305	PCL5 and/or PCL6	Y
PCL Laser	FujiXerox Laser	FujiXerox DocuPrint CP305D	PCL5 and/or PCL6	Y

Type	Brand Name	Printer Name/Number	PDL (EG)	Wired/Wireless
PCL Laser	FujiXerox Laser	FujiXerox DocuTech 6180 Production Publisher	PCL5 and/or PCL6	Y
PCL Laser	FujiXerox Laser	FujiXerox FX 4112	PCL5 and/or PCL6	Y
PCL Laser	FujiXerox Laser	FujiXerox FX 4127	PCL5 and/or PCL6	Y
PCL Laser	FujiXerox Laser	FujiXerox FX4110EPS	PCL5 and/or PCL6	Y
PCL Laser	FujiXerox Laser	FujiXerox FX4590EPS	PCL5 and/or PCL6	Y
PCL Laser	FujiXerox Laser	FujiXerox Phaser 3125N	PCL5 and/or PCL6	Y
PCL Laser	FujiXerox Laser	FujiXerox Phaser 3160n	PCL5 and/or PCL6	Y
PCL Laser	FujiXerox Laser	FujiXerox Phaser 3200 MFP	PCL5 and/or PCL6	Y
PCL Laser	FujiXerox Laser	FujiXerox Phaser 3428	PCL5 and/or PCL6	Y
PCL Laser	FujiXerox Laser	FujiXerox Phaser 3435	PCL5 and/or PCL6	Y
PCL Laser	FujiXerox Laser	FujiXerox Phaser 3435dn	PCL5 and/or PCL6	Y
PCL Laser	FujiXerox Laser	FujiXerox Phaser 4510	PCL5 and/or PCL6	Y
PCL Laser	FujiXerox Laser	FujiXerox Phaser 5500N	PCL5 and/or PCL6	Y
PCL Laser	FujiXerox Laser	FujiXerox Phaser 5550	PCL5 and/or PCL6	Y
PCL Laser	FujiXerox Laser	FujiXerox Phaser 6360N / 6360DN / 6360DT / 6360DX	PCL5 and/or PCL6	Y
PCL Laser	FujiXerox Laser	FujiXerox Phaser 7760	PCL5 and/or PCL6	Y
PCL Laser	FujiXerox Laser	FujiXerox Phaser 8560	PCL5 and/or PCL6	Y
PCL Laser	FujiXerox Laser	FujiXerox Phaser 8560MFP N / 8560MFP DN / 8560MFP DT / 8560MFP DX	PCL5 and/or PCL6	Y
PCL Laser	FujiXerox Laser	FujiXerox WorkCentre 3210	PCL5 and/or PCL6	Y
PCL Laser	FujiXerox Laser	FujiXerox WorkCentre 3220	PCL5 and/or PCL6	Y
PCL Laser	FujiXerox Laser	FujiXerox WorkCentre 3220	PCL5 and/or PCL6	Y
PCL Laser	FujiXerox Laser	FujiXerox workCentre 4250	PCL5 and/or PCL6	Y
PCL Laser	FujiXerox Laser	FujiXerox WorkCentre 4250c / s / x / xf	PCL5 and/or PCL6	Y
PCL Laser	FujiXerox Laser	FujiXerox WorkCentre 518 - II	PCL5 and/or PCL6	Y
PCL Laser	FujiXerox Laser	FujiXerox WorkCentre 520	PCL5 and/or PCL6	Y
PCL Laser	GCC Laser	GCC Elite 12/1200N	PCL5 and/or PCL6	Y
PCL Laser	GCC Laser	GCC Elite 12/600	PCL5 and/or PCL6	Y
PCL Laser	GCC Laser	GCC Elite 12/600N	PCL5 and/or PCL6	Y

Type	Brand Name	Printer Name/Number	PDL (EG)	Wired/Wireless
PCL Laser	GCC Laser	GCC Elite 21DN	PCL5 and/or PCL6	Y
PCL Laser	GCC Laser	GCC Elite 21DN+	PCL5 and/or PCL6	Y
PCL Laser	GCC Laser	GCC Elite 21N	PCL5 and/or PCL6	Y
PCL Laser	GCC Laser	GCC Elite 21N+	PCL5 and/or PCL6	Y
PCL Laser	GCC Laser	GCC Elite 21SE	PCL5 and/or PCL6	Y
PCL Laser	GCC Laser	GCC Elite 26DN	PCL5 and/or PCL6	Y
PCL Laser	GCC Laser	GCC Elite 26N	PCL5 and/or PCL6	Y
PCL Laser	GCC Laser	GCC Elite XL20/1200	PCL5 and/or PCL6	Y
PCL Laser	GCC Laser	GCC Elite XL20/600	PCL5 and/or PCL6	Y
PCL Laser	GCC Laser	GCC Elite XL20/800	PCL5 and/or PCL6	Y
PCL Laser	GCC Laser	GCC Elite XL40DN	PCL5 and/or PCL6	Y
PCL Laser	GCC Laser	GCC Elite XL40N	PCL5 and/or PCL6	Y
PCL Laser	Gestetner Laser	Gestetner 10502 PS	PCL5 and/or PCL6	Y
PCL Laser	Gestetner Laser	Gestetner 10512 PS	PCL5 and/or PCL6	Y
PCL Laser	Gestetner Laser	Gestetner 2212 PS	PCL5 and/or PCL6	Y
PCL Laser	Gestetner Laser	Gestetner 2712 PS	PCL5 and/or PCL6	Y
PCL Laser	Gestetner Laser	Gestetner 32105 PS	PCL5 and/or PCL6	Y
PCL Laser	Gestetner Laser	Gestetner 3212 PS	PCL5 and/or PCL6	Y
PCL Laser	Gestetner Laser	Gestetner 3215s PS	PCL5 and/or PCL6	Y
PCL Laser	Gestetner Laser	Gestetner 3218 PS	PCL5 and/or PCL6	Y
PCL Laser	Gestetner Laser	Gestetner 3222 PS	PCL5 and/or PCL6	Y
PCL Laser	Gestetner Laser	Gestetner 3227 PS	PCL5 and/or PCL6	Y
PCL Laser	Gestetner Laser	Gestetner 3235 PS	PCL5 and/or PCL6	Y
PCL Laser	Gestetner Laser	Gestetner 3235e PS	PCL5 and/or PCL6	Y
PCL Laser	Gestetner Laser	Gestetner 3235s PS	PCL5 and/or PCL6	Y
PCL Laser	Gestetner Laser	Gestetner 3245 PS	PCL5 and/or PCL6	Y
PCL Laser	Gestetner Laser	Gestetner 3245e PS	PCL5 and/or PCL6	Y
PCL Laser	Gestetner Laser	Gestetner 3255 PS	PCL5 and/or PCL6	Y
PCL Laser	Gestetner Laser	Gestetner 3265 PS	PCL5 and/or PCL6	Y
PCL Laser	Gestetner Laser	Gestetner 3285 PS	PCL5 and/or PCL6	Y

Type	Brand Name	Printer Name/Number	PDL (EG)	Wireld/Wireless	Type	Brand Name	Printer Name/Number	PDL (EG)	Wireld/Wireless
PCL Laser	Gestetner Laser	Gestetner DSm730 PS	PCL5 and/or PCL6	Y	PCL Laser	Gestetner Laser	Gestetner MP9000/DSm790 PS	PCL5 and/or PCL6	Y
PCL Laser	Gestetner Laser	Gestetner DSm735/735G PS	PCL5 and/or PCL6	Y	PCL Laser	Gestetner Laser	Gestetner MPC1500/GS106 PS	PCL5 and/or PCL6	Y
PCL Laser	Gestetner Laser	Gestetner DSm745/745G PS	PCL5 and/or PCL6	Y	PCL Laser	Gestetner Laser	Gestetner MPC2000/DSc520 PS	PCL5 and/or PCL6	Y
PCL Laser	Gestetner Laser	Gestetner F9199/9199nf PS	PCL5 and/or PCL6	Y	PCL Laser	Gestetner Laser	Gestetner MPC2500/DSc525 PS	PCL5 and/or PCL6	Y
PCL Laser	Gestetner Laser	Gestetner MP 161/DSm416 PS	PCL5 and/or PCL6	Y	PCL Laser	Gestetner Laser	Gestetner MPC3000/DSc530 PS	PCL5 and/or PCL6	Y
PCL Laser	Gestetner Laser	Gestetner MP 2510/DSm725e PS	PCL5 and/or PCL6	Y	PCL Laser	Gestetner Laser	Gestetner MPC3500/DSc535 PS	PCL5 and/or PCL6	Y
PCL Laser	Gestetner Laser	Gestetner MP 2550 PS	PCL5 and/or PCL6	Y	PCL Laser	Gestetner Laser	Gestetner MPC4500/DSc545 PS	PCL5 and/or PCL6	Y
PCL Laser	Gestetner Laser	Gestetner MP 2550B PS	PCL5 and/or PCL6	Y	PCL Laser	Gestetner Laser	Gestetner P7026 PS	PCL5 and/or PCL6	Y
PCL Laser	Gestetner Laser	Gestetner MP 3010/DSm730e PS	PCL5 and/or PCL6	Y	PCL Laser	Gestetner Laser	Gestetner P7026n PS	PCL5 and/or PCL6	Y
PCL Laser	Gestetner Laser	Gestetner MP 3350 PS	PCL5 and/or PCL6	Y	PCL Laser	Gestetner Laser	Gestetner P7027 PS	PCL5 and/or PCL6	Y
PCL Laser	Gestetner Laser	Gestetner MP 3350B PS	PCL5 and/or PCL6	Y	PCL Laser	Gestetner Laser	Gestetner P7031n PS	PCL5 and/or PCL6	Y
PCL Laser	Gestetner Laser	Gestetner MP 4000 PS	PCL5 and/or PCL6	Y	PCL Laser	Gestetner Laser	Gestetner P7031nL PS	PCL5 and/or PCL6	Y
PCL Laser	Gestetner Laser	Gestetner MP 4000B PS	PCL5 and/or PCL6	Y	PCL Laser	Gestetner Laser	Gestetner P7032 PS	PCL5 and/or PCL6	Y
PCL Laser	Gestetner Laser	Gestetner MP 5000 PS	PCL5 and/or PCL6	Y	PCL Laser	Gestetner Laser	Gestetner P7035n PS	PCL5 and/or PCL6	Y
PCL Laser	Gestetner Laser	Gestetner MP 5000B PS	PCL5 and/or PCL6	Y	PCL Laser	Gestetner Laser	Gestetner P7045 PS	PCL5 and/or PCL6	Y
PCL Laser	Gestetner Laser	Gestetner MP 6000 PS	PCL5 and/or PCL6	Y	PCL Laser	Gestetner Laser	Gestetner P7126 PS	PCL5 and/or PCL6	Y
PCL Laser	Gestetner Laser	Gestetner MP 7000 PS	PCL5 and/or PCL6	Y	PCL Laser	Gestetner Laser	Gestetner P7126n PS	PCL5 and/or PCL6	Y
PCL Laser	Gestetner Laser	Gestetner MP 8000 PS	PCL5 and/or PCL6	Y	PCL Laser	Gestetner Laser	Gestetner P7132n PS	PCL5 and/or PCL6	Y
PCL Laser	Gestetner Laser	Gestetner MP C6000 PS	PCL5 and/or PCL6	Y	PCL Laser	Gestetner Laser	Gestetner P7145 PS	PCL5 and/or PCL6	Y
PCL Laser	Gestetner Laser	Gestetner MP C7500 PS	PCL5 and/or PCL6	Y	PCL Laser	Gestetner Laser	Gestetner P7245 PS	PCL5 and/or PCL6	Y
PCL Laser	Gestetner Laser	Gestetner MP1100/DSm7110 PS	PCL5 and/or PCL6	Y	PCL Laser	Gestetner Laser	Gestetner P7325 PS	PCL5 and/or PCL6	Y
PCL Laser	Gestetner Laser	Gestetner MP1350/DSm7135 PS	PCL5 and/or PCL6	Y	PCL Laser	Gestetner Laser	Gestetner P7325n PS	PCL5 and/or PCL6	Y
PCL Laser	Gestetner Laser	Gestetner MP1600/DSm716 PS	PCL5 and/or PCL6	Y	PCL Laser	Gestetner Laser	Gestetner P7431cn PS	PCL5 and/or PCL6	Y
PCL Laser	Gestetner Laser	Gestetner MP2000/DSm721d PS	PCL5 and/or PCL6	Y	PCL Laser	Gestetner Laser	Gestetner P7527 PS	PCL5 and/or PCL6	Y
PCL Laser	Gestetner Laser	Gestetner MP2500/DSm625 PS	PCL5 and/or PCL6	Y	PCL Laser	Gestetner Laser	Gestetner P7527n PS	PCL5 and/or PCL6	Y
PCL Laser	Gestetner Laser	Gestetner MP3500/DSm735e PS	PCL5 and/or PCL6	Y	PCL Laser	Gestetner Laser	Gestetner P7535n PS	PCL5 and/or PCL6	Y
PCL Laser	Gestetner Laser	Gestetner MP4500/DSm745e PS	PCL5 and/or PCL6	Y	PCL Laser	Gestetner Laser	Gestetner P7575 PS	PCL5 and/or PCL6	Y
PCL Laser	Gestetner Laser	Gestetner MP5500/DSm755 PS	PCL5 and/or PCL6	Y	PCL Laser	Gestetner Laser	Gestetner P7675 PS	PCL5 and/or PCL6	Y
PCL Laser	Gestetner Laser	Gestetner MP6500/DSm765 PS	PCL5 and/or PCL6	Y	PCL Laser	Gestetner Laser	Gestetner SP 8200DN PS	PCL5 and/or PCL6	Y
PCL Laser	Gestetner Laser	Gestetner MP7500/DSm775 PS	PCL5 and/or PCL6	Y	PCL Laser	Gestetner Laser	Gestetner SP C420DN PS	PCL5 and/or PCL6	Y

Type	Brand Name	Printer Name/Number	PDL (EG)	Wired/Wireless
PCL Laser	HP Laser	HP LaserJet Pro 400 M401	PCL5 and/or PCL6	Y
PCL Laser	HP Laser	HP LaserJet Pro M275	PCL5 and/or PCL6	Y
PCL Laser	HP Laser	HP CLJ CP5525dn	PCL5 and/or PCL6	Y
PCL Laser	HP Laser	HP CLJ CP5525n	PCL5 and/or PCL6	Y
PCL Laser	HP Laser	HP CM8050	PCL5 and/or PCL6	Y
PCL Laser	HP Laser	HP CM8060	PCL5 and/or PCL6	Y
PCL Laser	HP Laser	HP Color LaserJet 2500L	PCL5 and/or PCL6	Y
PCL Laser	HP Laser	HP Color LaserJet 2500n	PCL5 and/or PCL6	Y
PCL Laser	HP Laser	HP Color LaserJet 2500tn	PCL5 and/or PCL6	Y
PCL Laser	HP Laser	HP Color LaserJet 2550L	PCL5 and/or PCL6	Y
PCL Laser	HP Laser	HP Color LaserJet 2550Ln	PCL5 and/or PCL6	Y
PCL Laser	HP Laser	HP Color LaserJet 2550n	PCL5 and/or PCL6	Y
PCL Laser	HP Laser	HP Color LaserJet 2605 / dn / dtn	PCL5 and/or PCL6	Y
PCL Laser	HP Laser	HP Color LaserJet 2700	PCL5 and/or PCL6	Y
PCL Laser	HP Laser	HP Color LaserJet 2820	PCL5 and/or PCL6	Y
PCL Laser	HP Laser	HP Color LaserJet 2840	PCL5 and/or PCL6	Y
PCL Laser	HP Laser	HP Color LaserJet 3000 / n / dn	PCL5 and/or PCL6	Y
PCL Laser	HP Laser	HP Color LaserJet 4650n	PCL5 and/or PCL6	Y
PCL Laser	HP Laser	HP Color LaserJet 4700 / n / dn / dtn / ph+	PCL5 and/or PCL6	Y
PCL Laser	HP Laser	HP Color LaserJet 4730 mfp / x mfp / xm mfp / xs mfp	PCL5 and/or PCL6	Y
PCL Laser	HP Laser	HP Color LaserJet 5500	PCL5 and/or PCL6	Y
PCL Laser	HP Laser	HP Color LaserJet 5500dn	PCL5 and/or PCL6	Y
PCL Laser	HP Laser	HP Color LaserJet 5500dtn	PCL5 and/or PCL6	Y
PCL Laser	HP Laser	HP Color LaserJet 5500hdn	PCL5 and/or PCL6	Y
PCL Laser	HP Laser	HP Color LaserJet 5500n	PCL5 and/or PCL6	Y
PCL Laser	HP Laser	HP Color LaserJet 5550 / n / dn / dtn / hdn	PCL5 and/or PCL6	Y
PCL Laser	HP Laser	HP Color LaserJet 8550	PCL5 and/or PCL6	Y
PCL Laser	HP Laser	HP Color LaserJet 8550mfp	PCL5 and/or PCL6	Y
PCL Laser	HP Laser	HP Color LaserJet 9500	PCL5 and/or PCL6	Y

Type	Brand Name	Printer Name/Number	PDL (EG)	Wired/Wireless
PCL Laser	HP Laser	HP Color LaserJet 9500mfp	PCL5 and/or PCL6	Y
PCL Laser	HP Laser	HP Color LaserJet CM1312 MFP	PCL5 and/or PCL6	Y
PCL Laser	HP Laser	HP Color LaserJet CM2320 MFP	PCL5 and/or PCL6	Y
PCL Laser	HP Laser	HP Color LaserJet CM6030 MFP	PCL5 and/or PCL6	Y
PCL Laser	HP Laser	HP Color LaserJet CM6040 MFP	PCL5 and/or PCL6	Y
PCL Laser	HP Laser	HP Color LaserJet CP1510	PCL5 and/or PCL6	Y
PCL Laser	HP Laser	HP Color LaserJet CP1515n	PCL5 and/or PCL6	Y
PCL Laser	HP Laser	HP Color LaserJet CP1518ni	PCL5 and/or PCL6	Y
PCL Laser	HP Laser	HP Color LaserJet CP1525	PCL5 and/or PCL6	Y
PCL Laser	HP Laser	HP Color LaserJet CP2025	PCL5 and/or PCL6	Y
PCL Laser	HP Laser	HP Color LaserJet CP2025n/dn/x	PCL5 and/or PCL6	Y
PCL Laser	HP Laser	HP Color LaserJet CP3525dn / n / x	PCL5 and/or PCL6	Y
PCL Laser	HP Laser	HP Color LaserJet CP4025dn / n	PCL5 and/or PCL6	Y
PCL Laser	HP Laser	HP Color LaserJet CP4525dn / n / xh	PCL5 and/or PCL6	Y
PCL Laser	HP Laser	HP Color LaserJet CP6015	PCL5 and/or PCL6	Y
PCL Laser	HP Laser	HP Color LaserJet Pro CP1525nw	PCL5 and/or PCL6	Y
PCL Laser	HP Laser	HP Color LaserJet Pro CP5225	PCL5 and/or PCL6	Y
PCL Laser	HP Laser	HP LaserJet 1200n	PCL5 and/or PCL6	Y
PCL Laser	HP Laser	HP LaserJet 1220	PCL5 and/or PCL6	Y
PCL Laser	HP Laser	HP LaserJet 1300	PCL5 and/or PCL6	Y
PCL Laser	HP Laser	HP LaserJet 2200dn	PCL5 and/or PCL6	Y
PCL Laser	HP Laser	HP LaserJet 2300	PCL5 and/or PCL6	Y
PCL Laser	HP Laser	HP LaserJet 2300L	PCL5 and/or PCL6	Y
PCL Laser	HP Laser	HP LaserJet 2420	PCL5 and/or PCL6	Y
PCL Laser	HP Laser	HP LaserJet 2430	PCL5 and/or PCL6	Y
PCL Laser	HP Laser	HP LaserJet 3015	PCL5 and/or PCL6	Y
PCL Laser	HP Laser	HP LaserJet 3020	PCL5 and/or PCL6	Y
PCL Laser	HP Laser	HP LaserJet 3030	PCL5 and/or PCL6	Y
PCL Laser	HP Laser	HP LaserJet 3050	PCL5 and/or PCL6	Y
PCL Laser	HP Laser	HP LaserJet 3052	PCL5 and/or PCL6	Y

Type	Brand Name	Printer Name/Number	PDL (EG)	Wired/Wireless
PCL Laser	HP Laser	HP LaserJet 3055	PCL5 and/or PCL6	Y
PCL Laser	HP Laser	HP LaserJet 3200m	PCL5 and/or PCL6	Y
PCL Laser	HP Laser	HP LaserJet 3300mfp	PCL5 and/or PCL6	Y
PCL Laser	HP Laser	HP LaserJet 3310	PCL5 and/or PCL6	Y
PCL Laser	HP Laser	HP LaserJet 3320	PCL5 and/or PCL6	Y
PCL Laser	HP Laser	HP LaserJet 3320n	PCL5 and/or PCL6	Y
PCL Laser	HP Laser	HP LaserJet 3330	PCL5 and/or PCL6	Y
PCL Laser	HP Laser	HP LaserJet 3380	PCL5 and/or PCL6	Y
PCL Laser	HP Laser	HP LaserJet 3390	PCL5 and/or PCL6	Y
PCL Laser	HP Laser	HP LaserJet 3392	PCL5 and/or PCL6	Y
PCL Laser	HP Laser	HP LaserJet 4015dn/x	PCL5 and/or PCL6	Y
PCL Laser	HP Laser	HP LaserJet 4100	PCL5 and/or PCL6	Y
PCL Laser	HP Laser	HP LaserJet 4100dtn	PCL5 and/or PCL6	Y
PCL Laser	HP Laser	HP LaserJet 4100mfp	PCL5 and/or PCL6	Y
PCL Laser	HP Laser	HP LaserJet 4100n	PCL5 and/or PCL6	Y
PCL Laser	HP Laser	HP LaserJet 4100tn	PCL5 and/or PCL6	Y
PCL Laser	HP Laser	HP LaserJet 4101mfp	PCL5 and/or PCL6	Y
PCL Laser	HP Laser	HP LaserJet 4200	PCL5 and/or PCL6	Y
PCL Laser	HP Laser	HP LaserJet 4240 / n	PCL5 and/or PCL6	Y
PCL Laser	HP Laser	HP LaserJet 4250 / n	PCL5 and/or PCL6	Y
PCL Laser	HP Laser	HP LaserJet 4300	PCL5 and/or PCL6	Y
PCL Laser	HP Laser	HP LaserJet 4345mfp	PCL5 and/or PCL6	Y
PCL Laser	HP Laser	HP LaserJet 4350 / n	PCL5 and/or PCL6	Y
PCL Laser	HP Laser	HP LaserJet 5000n	PCL5 and/or PCL6	Y
PCL Laser	HP Laser	HP LaserJet 5100 / tn / dtn	PCL5 and/or PCL6	Y
PCL Laser	HP Laser	HP LaserJet 5200 / tn / dtn	PCL5 and/or PCL6	Y
PCL Laser	HP Laser	HP LaserJet 9040 / n / dn	PCL5 and/or PCL6	Y
PCL Laser	HP Laser	HP LaserJet 9040mfp	PCL5 and/or PCL6	Y
PCL Laser	HP Laser	HP LaserJet 9050 / n / dn	PCL5 and/or PCL6	Y
PCL Laser	HP Laser	HP LaserJet 9050mfp	PCL5 and/or PCL6	Y

Type	Brand Name	Printer Name/Number	PDL (EG)	Wired/Wireless
PCL Laser	HP Laser	HP LaserJet CM1015	PCL5 and/or PCL6	Y
PCL Laser	HP Laser	HP LaserJet CM1017	PCL5 and/or PCL6	Y
PCL Laser	HP Laser	HP LaserJet CM3530 MFP	PCL5 and/or PCL6	Y
PCL Laser	HP Laser	HP LaserJet CM4540	PCL5 and/or PCL6	Y
PCL Laser	HP Laser	HP LaserJet CM4540f/fskm	PCL5 and/or PCL6	Y
PCL Laser	HP Laser	HP LaserJet CP3505/CP3505dn/ CP3505n/CP3505x	PCL5 and/or PCL6	Y
PCL Laser	HP Laser	HP LaserJet CP4005	PCL5 and/or PCL6	Y
PCL Laser	HP Laser	HP LaserJet Enterprice CP4525dn	PCL5 and/or PCL6	Y
PCL Laser	HP Laser	HP LaserJet Enterprice CP4525n	PCL5 and/or PCL6	Y
PCL Laser	HP Laser	HP LaserJet Enterprise 500 Color M551n	PCL5 and/or PCL6	Y
PCL Laser	HP Laser	HP LaserJet Enterprise 600 M601dn	PCL5 and/or PCL6	Y
PCL Laser	HP Laser	HP LaserJet Enterprise 600 M601n	PCL5 and/or PCL6	Y
PCL Laser	HP Laser	HP LaserJet Enterprise 600 M602dn/x	PCL5 and/or PCL6	Y
PCL Laser	HP Laser	HP LaserJet Enterprise 600 M602n	PCL5 and/or PCL6	Y
PCL Laser	HP Laser	HP LaserJet Enterprise 600 M603dn	PCL5 and/or PCL6	Y
PCL Laser	HP Laser	HP LaserJet Enterprise 600 M603n	PCL5 and/or PCL6	Y
PCL Laser	HP Laser	HP LaserJet Enterprise P3015 / d / dn	PCL5 and/or PCL6	Y
PCL Laser	HP Laser	HP LaserJet M1522 /1522nf / 1522 MFP	PCL5 and/or PCL6	Y
PCL Laser	HP Laser	HP LaserJet M2727 MFP	PCL5 and/or PCL6	Y
PCL Laser	HP Laser	HP LaserJet M3027 MFP	PCL5 and/or PCL6	Y
PCL Laser	HP Laser	HP LaserJet M3035 MFP	PCL5 and/or PCL6	Y
PCL Laser	HP Laser	HP LaserJet M4345 MFP	PCL5 and/or PCL6	Y
PCL Laser	HP Laser	HP Laserjet M4345x	PCL5 and/or PCL6	Y
PCL Laser	HP Laser	HP LaserJet M4555i/fskm	PCL5 and/or PCL6	Y
PCL Laser	HP Laser	HP LaserJet M4555h	PCL5 and/or PCL6	Y
PCL Laser	HP Laser	HP LaserJet M5025 MFP	PCL5 and/or PCL6	Y
PCL Laser	HP Laser	HP LaserJet M5035 MFP	PCL5 and/or PCL6	Y
PCL Laser	HP Laser	HP LaserJet M9040 MFP	PCL5 and/or PCL6	Y
PCL Laser	HP Laser	HP LaserJet M9050 MFP	PCL5 and/or PCL6	Y

Type	Brand Name	Printer Name/Number	PDL (EG)	Wired/Wireless
PCL Laser	HP Laser	HP LaserJet P1606dn	PCL5 and/or PCL6	Y
PCL Laser	HP Laser	HP LaserJet P1606n	PCL5 and/or PCL6	Y
PCL Laser	HP Laser	HP LaserJet P2035	PCL5 and/or PCL6	Y
PCL Laser	HP Laser	HP LaserJet P2035n	PCL5 and/or PCL6	Y
PCL Laser	HP Laser	HP LaserJet P2055d /dn / x	PCL5 and/or PCL6	Y
PCL Laser	HP Laser	HP LaserJet P2055dn	PCL5 and/or PCL6	Y
PCL Laser	HP Laser	HP LaserJet P3005	PCL5 and/or PCL6	Y
PCL Laser	HP Laser	HP LaserJet P3015dn	PCL5 and/or PCL6	Y
PCL Laser	HP Laser	HP LaserJet P3015x	PCL5 and/or PCL6	Y
PCL Laser	HP Laser	HP LaserJet P4014	PCL5 and/or PCL6	Y
PCL Laser	HP Laser	HP LaserJet P4014n	PCL5 and/or PCL6	Y
PCL Laser	HP Laser	HP LaserJet P4015	PCL5 and/or PCL6	Y
PCL Laser	HP Laser	HP LaserJet P4515	PCL5 and/or PCL6	Y
PCL Laser	HP Laser	HP LaserJet P4515dn/x	PCL5 and/or PCL6	Y
PCL Laser	HP Laser	HP LaserJet Pro 100 M175a	PCL5 and/or PCL6	Y
PCL Laser	HP Laser	HP LaserJet Pro 100 M175nw	PCL5 and/or PCL6	Y
PCL Laser	HP Laser	HP LaserJet Pro CM1415FNW Color MFP	PCL5 and/or PCL6	Y
PCL Laser	HP Laser	HP LaserJet Pro M1536	PCL5 and/or PCL6	Y
PCL Laser	HP Laser	HP LaserJet Pro M1536dnf	PCL5 and/or PCL6	Y
PCL Laser	IBM Laser	IBM C540 n / dn	PCL5 and/or PCL6	Y
PCL Laser	IBM Laser	IBM C543 n / dn	PCL5 and/or PCL6	Y
PCL Laser	IBM Laser	IBM EMP156	PCL5 and/or PCL6	Y
PCL Laser	IBM Laser	IBM Infoprint 100	PCL5 and/or PCL6	Y
PCL Laser	IBM Laser	IBM Infoprint 1120	PCL5 and/or PCL6	Y
PCL Laser	IBM Laser	IBM Infoprint 1120d	PCL5 and/or PCL6	Y
PCL Laser	IBM Laser	IBM Infoprint 1120dn	PCL5 and/or PCL6	Y
PCL Laser	IBM Laser	IBM Infoprint 1120n	PCL5 and/or PCL6	Y
PCL Laser	IBM Laser	IBM Infoprint 1125	PCL5 and/or PCL6	Y
PCL Laser	IBM Laser	IBM Infoprint 1125dn	PCL5 and/or PCL6	Y

Type	Brand Name	Printer Name/Number	PDL (EG)	Wired/Wireless
PCL Laser	IBM Laser	IBM Infoprint 1125n	PCL5 and/or PCL6	Y
PCL Laser	IBM Laser	IBM Infoprint 1130	PCL5 and/or PCL6	Y
PCL Laser	IBM Laser	IBM Infoprint 1130dn	PCL5 and/or PCL6	Y
PCL Laser	IBM Laser	IBM Infoprint 1130in	PCL5 and/or PCL6	Y
PCL Laser	IBM Laser	IBM Infoprint 1130n	PCL5 and/or PCL6	Y
PCL Laser	IBM Laser	IBM Infoprint 1140	PCL5 and/or PCL6	Y
PCL Laser	IBM Laser	IBM Infoprint 1140dn	PCL5 and/or PCL6	Y
PCL Laser	IBM Laser	IBM Infoprint 1140in	PCL5 and/or PCL6	Y
PCL Laser	IBM Laser	IBM Infoprint 1140n	PCL5 and/or PCL6	Y
PCL Laser	IBM Laser	IBM Infoprint 1145	PCL5 and/or PCL6	Y
PCL Laser	IBM Laser	IBM Infoprint 1145dn	PCL5 and/or PCL6	Y
PCL Laser	IBM Laser	IBM Infoprint 1145n	PCL5 and/or PCL6	Y
PCL Laser	IBM Laser	IBM Infoprint 1226	PCL5 and/or PCL6	Y
PCL Laser	IBM Laser	IBM Infoprint 1332	PCL5 and/or PCL6	Y
PCL Laser	IBM Laser	IBM Infoprint 1352	PCL5 and/or PCL6	Y
PCL Laser	IBM Laser	IBM Infoprint 1372	PCL5 and/or PCL6	Y
PCL Laser	IBM Laser	IBM Infoprint 1410 MFP	PCL5 and/or PCL6	Y
PCL Laser	IBM Laser	IBM Infoprint 1422	PCL5 and/or PCL6	Y
PCL Laser	IBM Laser	IBM Infoprint 1512	PCL5 and/or PCL6	Y
PCL Laser	IBM Laser	IBM Infoprint 1512n	PCL5 and/or PCL6	Y
PCL Laser	IBM Laser	IBM Infoprint 1532 Express	PCL5 and/or PCL6	Y
PCL Laser	IBM Laser	IBM Infoprint 1532 MICR 35	PCL5 and/or PCL6	Y
PCL Laser	IBM Laser	IBM Infoprint 1540	PCL5 and/or PCL6	Y
PCL Laser	IBM Laser	IBM Infoprint 1552	PCL5 and/or PCL6	Y
PCL Laser	IBM Laser	IBM Infoprint 1560	PCL5 and/or PCL6	Y
PCL Laser	IBM Laser	IBM Infoprint 1570	PCL5 and/or PCL6	Y
PCL Laser	IBM Laser	IBM Infoprint 1572	PCL5 and/or PCL6	Y
PCL Laser	IBM Laser	IBM Infoprint 1572 MICR 50	PCL5 and/or PCL6	Y
PCL Laser	IBM Laser	IBM Infoprint 1580	PCL5 and/or PCL6	Y
PCL Laser	IBM Laser	IBM Infoprint 1585	PCL5 and/or PCL6	Y

Type	Brand Name	Printer Name/Number	PDL (EG)	Wired/Wireless	Type	Brand Name	Printer Name/Number	PDL (EG)	Wired/Wireless
PCL Laser	IBM Laser	IBM InfoPrint Color 1764	PCL5 and/or PCL6	Y	PCL Laser	Infotec Laser	Infotec 4353 MF PS	PCL5 and/or PCL6	Y
PCL Laser	IBM Laser	IBM InfoPrint Color 1764 MFP	PCL5 and/or PCL6	Y	PCL Laser	Infotec Laser	Infotec 4451 MF PS	PCL5 and/or PCL6	Y
PCL Laser	IBM Laser	IBM InfoPrint Color 1767	PCL5 and/or PCL6	Y	PCL Laser	Infotec Laser	Infotec 4452 MF PS	PCL5 and/or PCL6	Y
PCL Laser	IBM Laser	IBM InfoPrint Color 1769 MFP	PCL5 and/or PCL6	Y	PCL Laser	Infotec Laser	Infotec 4550 MF PS	PCL5 and/or PCL6	Y
PCL Laser	IBM Laser	IBM InfoPrint Color 1824	PCL5 and/or PCL6	Y	PCL Laser	Infotec Laser	Infotec 4551 MF PS	PCL5 and/or PCL6	Y
PCL Laser	IBM Laser	IBM InfoPrint Color 1824	PCL5 and/or PCL6	Y	PCL Laser	Infotec Laser	Infotec 4651 MF PS	PCL5 and/or PCL6	Y
PCL Laser	IBM Laser	IBM InfoPrint Color 1825	PCL5 and/or PCL6	Y	PCL Laser	Infotec Laser	Infotec 4700 MF PS	PCL5 and/or PCL6	Y
PCL Laser	IBM Laser	IBM InfoPrint Color 1826 MFP	PCL5 and/or PCL6	Y	PCL Laser	Infotec Laser	Infotec 4850 MF PS	PCL5 and/or PCL6	Y
PCL Laser	IBM Laser	IBM InfoPrint Color 1826 MFP	PCL5 and/or PCL6	Y	PCL Laser	Infotec Laser	Infotec 4850e MF PS	PCL5 and/or PCL6	Y
PCL Laser	IBM Laser	IBM InfoPrint Color 1834	PCL5 and/or PCL6	Y	PCL Laser	Infotec Laser	Infotec IP 280 PS	PCL5 and/or PCL6	Y
PCL Laser	IBM Laser	IBM InfoPrint Color 1836 MFP	PCL5 and/or PCL6	Y	PCL Laser	Infotec Laser	Infotec IPC 1036 PS	PCL5 and/or PCL6	Y
PCL Laser	IBM Laser	IBM InfoPrint Color 1846 MFP	PCL5 and/or PCL6	Y	PCL Laser	Infotec Laser	Infotec IPC 2525 PS	PCL5 and/or PCL6	Y
PCL Laser	IBM Laser	IBM InfoPrint Color 1854	PCL5 and/or PCL6	Y	PCL Laser	Infotec Laser	Infotec IPC 2525DN PS	PCL5 and/or PCL6	Y
PCL Laser	IBM Laser	IBM InfoPrint Color 1856 MFP	PCL5 and/or PCL6	Y	PCL Laser	Infotec Laser	Infotec IPC 2525e PS	PCL5 and/or PCL6	Y
PCL Laser	IBM Laser	IBM InfoPrint Color 1866 MFP	PCL5 and/or PCL6	Y	PCL Laser	Infotec Laser	Infotec IPC 2832 PS	PCL5 and/or PCL6	Y
PCL Laser	IBM Laser	IBM Pro 1107	PCL5 and/or PCL6	Y	PCL Laser	Infotec Laser	Infotec IPC 2838 PS	PCL5 and/or PCL6	Y
PCL Laser	IBM Laser	IBM Pro 1107 EX	PCL5 and/or PCL6	Y	PCL Laser	Infotec Laser	Infotec IPC 3030DN PS	PCL5 and/or PCL6	Y
PCL Laser	IBM Laser	IBM Pro 1357	PCL5 and/or PCL6	Y	PCL Laser	Infotec Laser	Infotec IPC 3535 PS	PCL5 and/or PCL6	Y
PCL Laser	IBM Laser	IBM Pro 1357 EX	PCL5 and/or PCL6	Y	PCL Laser	Infotec Laser	Infotec IPC 3535e PS	PCL5 and/or PCL6	Y
PCL Laser	IBM Laser	IBM Pro 907	PCL5 and/or PCL6	Y	PCL Laser	Infotec Laser	Infotec IPC 4040DN PS	PCL5 and/or PCL6	Y
PCL Laser	IBM Laser	IBM Pro 907 EX	PCL5 and/or PCL6	Y	PCL Laser	Infotec Laser	Infotec IS 2015 PS	PCL5 and/or PCL6	Y
PCL Laser	IBM Laser	IBM Pro C900	PCL5 and/or PCL6	Y	PCL Laser	Infotec Laser	Infotec IS 2018 PS	PCL5 and/or PCL6	Y
PCL Laser	Infotec Laser	Infotec 4105 MF PS	PCL5 and/or PCL6	Y	PCL Laser	Infotec Laser	Infotec IS 2018D PS	PCL5 and/or PCL6	Y
PCL Laser	Infotec Laser	Infotec 4105e MF PS	PCL5 and/or PCL6	Y	PCL Laser	Infotec Laser	Infotec IS 2022 PS	PCL5 and/or PCL6	Y
PCL Laser	Infotec Laser	Infotec 4150 MF PS	PCL5 and/or PCL6	Y	PCL Laser	Infotec Laser	Infotec IS 2027 PS	PCL5 and/or PCL6	Y
PCL Laser	Infotec Laser	Infotec 4180 MF PS	PCL5 and/or PCL6	Y	PCL Laser	Infotec Laser	Infotec IS 2032 PS	PCL5 and/or PCL6	Y
PCL Laser	Infotec Laser	Infotec 4220 MF PS	PCL5 and/or PCL6	Y	PCL Laser	Infotec Laser	Infotec IS 2035 PS	PCL5 and/or PCL6	Y
PCL Laser	Infotec Laser	Infotec 4270 MF PS	PCL5 and/or PCL6	Y	PCL Laser	Infotec Laser	Infotec IS 2045 PS	PCL5 and/or PCL6	Y
PCL Laser	Infotec Laser	Infotec 4351 MF PS	PCL5 and/or PCL6	Y	PCL Laser	Infotec Laser	Infotec IS 2055 PS	PCL5 and/or PCL6	Y
PCL Laser	Infotec Laser	Infotec 4352 MF PS	PCL5 and/or PCL6	Y	PCL Laser	Infotec Laser	Infotec IS 2060 PS	PCL5 and/or PCL6	Y

Type	Brand Name	Printer Name/Number	PDL (EG)	Wired/Wireless
PCL Laser	Infotec Laser	Infotec MP 7000 PS	PCL5 and/or PCL6	Y
PCL Laser	Infotec Laser	Infotec MP 8000 PS	PCL5 and/or PCL6	Y
PCL Laser	Infotec Laser	Infotec MP C6000 PS	PCL5 and/or PCL6	Y
PCL Laser	Infotec Laser	Infotec MP C7500 PS	PCL5 and/or PCL6	Y
PCL Laser	Infotec Laser	Infotec P 450 PS	PCL5 and/or PCL6	Y
PCL Laser	Kodak Laser	Kodak Digimaster 9110	PCL5 and/or PCL6	Y
PCL Laser	Kodak Laser	Kodak Digimaster 9150i	PCL5 and/or PCL6	Y
PCL Laser	Kodak Laser	Kodak Digimaster E125	PCL5 and/or PCL6	Y
PCL Laser	Kodak Laser	Kodak Digimaster E150	PCL5 and/or PCL6	Y
PCL Laser	Kodak Laser	Kodak Digimaster EX110	PCL5 and/or PCL6	Y
PCL Laser	Kodak Laser	Kodak Digimaster EX125	PCL5 and/or PCL6	Y
PCL Laser	Kodak Laser	Kodak Digimaster EX138	PCL5 and/or PCL6	Y
PCL Laser	Kodak Laser	Kodak Digimaster EX150	PCL5 and/or PCL6	Y
PCL Laser	Kodak Laser	Kodak Digimaster EX300	PCL5 and/or PCL6	Y
PCL Laser	Konica & Konica Minolta Laser	Konica KL - 3015	PCL5 and/or PCL6	Y
PCL Laser	Konica & Konica Minolta Laser	Konica KL - 3015N	PCL5 and/or PCL6	Y
PCL Laser	Konica & Konica Minolta Laser	Konica KL - 3015N+	PCL5 and/or PCL6	Y
PCL Laser	Konica & Konica Minolta Laser	Konica Minolta 1135C	PCL5 and/or PCL6	Y
PCL Laser	Konica & Konica Minolta Laser	Konica Minolta 1145C	PCL5 and/or PCL6	Y
PCL Laser	Konica & Konica Minolta Laser	Konica Minolta bizhub 20 / 20P	PCL5 and/or PCL6	Y
PCL Laser	Konica & Konica Minolta Laser	Konica Minolta bizhub 200	PCL5 and/or PCL6	Y
PCL Laser	Konica & Konica Minolta Laser	Konica Minolta bizhub 223	PCL5 and/or PCL6	Y
PCL Laser	Konica & Konica Minolta Laser	Konica Minolta bizhub 230	PCL5 and/or PCL6	Y
PCL Laser	Konica & Konica Minolta Laser	Konica Minolta bizhub 240f	PCL5 and/or PCL6	Y
PCL Laser	Konica & Konica Minolta Laser	Konica Minolta bizhub 250	PCL5 and/or PCL6	Y
PCL Laser	Konica & Konica Minolta Laser	Konica Minolta bizhub 280	PCL5 and/or PCL6	Y

Type	Brand Name	Printer Name/Number	PDL (EG)	Wired/Wireless
PCL Laser	Konica & Konica Minolta Laser	Konica Minolta bizhub 283	PCL5 and/or PCL6	Y
PCL Laser	Konica & Konica Minolta Laser	Konica Minolta bizhub 350	PCL5 and/or PCL6	Y
PCL Laser	Konica & Konica Minolta Laser	Konica Minolta bizhub 360	PCL5 and/or PCL6	Y
PCL Laser	Konica & Konica Minolta Laser	Konica Minolta bizhub 361	PCL5 and/or PCL6	Y
PCL Laser	Konica & Konica Minolta Laser	Konica Minolta bizhub 363	PCL5 and/or PCL6	Y
PCL Laser	Konica & Konica Minolta Laser	Konica Minolta bizhub 40P / 40PX	PCL5 and/or PCL6	Y
PCL Laser	Konica & Konica Minolta Laser	Konica Minolta bizhub 420	PCL5 and/or PCL6	Y
PCL Laser	Konica & Konica Minolta Laser	Konica Minolta bizhub 421	PCL5 and/or PCL6	Y
PCL Laser	Konica & Konica Minolta Laser	Konica Minolta bizhub 423	PCL5 and/or PCL6	Y
PCL Laser	Konica & Konica Minolta Laser	Konica Minolta bizhub 43	PCL5 and/or PCL6	Y
PCL Laser	Konica & Konica Minolta Laser	Konica Minolta bizhub 500	PCL5 and/or PCL6	Y
PCL Laser	Konica & Konica Minolta Laser	Konica Minolta bizhub 501	PCL5 and/or PCL6	Y
PCL Laser	Konica & Konica Minolta Laser	Konica Minolta bizhub 502	PCL5 and/or PCL6	Y
PCL Laser	Konica & Konica Minolta Laser	Konica Minolta bizhub 552	PCL5 and/or PCL6	Y
PCL Laser	Konica & Konica Minolta Laser	Konica Minolta bizhub 600	PCL5 and/or PCL6	Y
PCL Laser	Konica & Konica Minolta Laser	Konica Minolta bizhub 600RM	PCL5 and/or PCL6	Y
PCL Laser	Konica & Konica Minolta Laser	Konica Minolta bizhub 601	PCL5 and/or PCL6	Y
PCL Laser	Konica & Konica Minolta Laser	Konica Minolta bizhub 602	PCL5 and/or PCL6	Y
PCL Laser	Konica & Konica Minolta Laser	Konica Minolta bizhub 652	PCL5 and/or PCL6	Y
PCL Laser	Konica & Konica Minolta Laser	Konica Minolta bizhub 7085	PCL5 and/or PCL6	Y
PCL Laser	Konica & Konica Minolta Laser	Konica Minolta bizhub 7145	PCL5 and/or PCL6	Y
PCL Laser	Konica & Konica Minolta Laser	Konica Minolta bizhub 7222	PCL5 and/or PCL6	Y
PCL Laser	Konica & Konica Minolta Laser	Konica Minolta bizhub 7228	PCL5 and/or PCL6	Y

Type	Brand Name	Printer Name/Number	PDL (EG)	Wired/Wireless	Type	Brand Name	Printer Name/Number	PDL (EG)	Wired/Wireless
PCL Laser	Lanier Laser	Lanier LD - 175 PS	PCL5 and/or PCL6	Y	PCL Laser	Lanier Laser	Lanier LP175/LP175hdn PS	PCL5 and/or PCL6	Y
PCL Laser	Lanier Laser	Lanier LD - 225 PS	PCL5 and/or PCL6	Y	PCL Laser	Lanier Laser	Lanier LP222cn/LP221c PS	PCL5 and/or PCL6	Y
PCL Laser	Lanier Laser	Lanier LD - 228c PS	PCL5 and/or PCL6	Y	PCL Laser	Lanier Laser	Lanier LP226c/SP C410 PS	PCL5 and/or PCL6	Y
PCL Laser	Lanier Laser	Lanier LD - 230 PS	PCL5 and/or PCL6	Y	PCL Laser	Lanier Laser	Lanier LP231c/SP C411 PS	PCL5 and/or PCL6	Y
PCL Laser	Lanier Laser	Lanier LD - 232c PS	PCL5 and/or PCL6	Y	PCL Laser	Lanier Laser	Lanier LP235c PS	PCL5 and/or PCL6	Y
PCL Laser	Lanier Laser	Lanier LD - 235 PS	PCL5 and/or PCL6	Y	PCL Laser	Lanier Laser	Lanier LP331cn/SP C420 PS	PCL5 and/or PCL6	Y
PCL Laser	Lanier Laser	Lanier LD - 238c PS	PCL5 and/or PCL6	Y	PCL Laser	Lanier Laser	Lanier LP332c PS	PCL5 and/or PCL6	Y
PCL Laser	Lanier Laser	Lanier LD - 245 PS	PCL5 and/or PCL6	Y	PCL Laser	Lanier Laser	Lanier LP335c PS	PCL5 and/or PCL6	Y
PCL Laser	Lanier Laser	Lanier LD - 328c PS	PCL5 and/or PCL6	Y	PCL Laser	Lanier Laser	Lanier LP440c/SP C811DN PS	PCL5 and/or PCL6	Y
PCL Laser	Lanier Laser	Lanier LD - 335c PS	PCL5 and/or PCL6	Y	PCL Laser	Lanier Laser	Lanier MP 1100/LD - 1100 PS	PCL5 and/or PCL6	Y
PCL Laser	Lanier Laser	Lanier LD - 345c PS	PCL5 and/or PCL6	Y	PCL Laser	Lanier Laser	Lanier MP 1350/LD - 1135 PS	PCL5 and/or PCL6	Y
PCL Laser	Lanier Laser	Lanier LF510/515e PS	PCL5 and/or PCL6	Y	PCL Laser	Lanier Laser	Lanier MP 1600/LD - 316 PS	PCL5 and/or PCL6	Y
PCL Laser	Lanier Laser	Lanier LP020c PS	PCL5 and/or PCL6	Y	PCL Laser	Lanier Laser	Lanier MP 161/LD016 PS	PCL5 and/or PCL6	Y
PCL Laser	Lanier Laser	Lanier LP025/LP026 PS	PCL5 and/or PCL6	Y	PCL Laser	Lanier Laser	Lanier MP 2000/LD - 320d PS	PCL5 and/or PCL6	Y
PCL Laser	Lanier Laser	Lanier LP025N/LP026N PS	PCL5 and/or PCL6	Y	PCL Laser	Lanier Laser	Lanier MP 2510/LD - 325 PS	PCL5 and/or PCL6	Y
PCL Laser	Lanier Laser	Lanier LP031c PS	PCL5 and/or PCL6	Y	PCL Laser	Lanier Laser	Lanier MP 2550/LD - 425 PS	PCL5 and/or PCL6	Y
PCL Laser	Lanier Laser	Lanier LP032 PS	PCL5 and/or PCL6	Y	PCL Laser	Lanier Laser	Lanier MP 2550B/LD - 425B PS	PCL5 and/or PCL6	Y
PCL Laser	Lanier Laser	Lanier LP036c PS	PCL5 and/or PCL6	Y	PCL Laser	Lanier Laser	Lanier MP 3010/LD - 330 PS	PCL5 and/or PCL6	Y
PCL Laser	Lanier Laser	Lanier LP116c PS	PCL5 and/or PCL6	Y	PCL Laser	Lanier Laser	Lanier MP 3350/LD - 433 PS	PCL5 and/or PCL6	Y
PCL Laser	Lanier Laser	Lanier LP122c/LP121c PS	PCL5 and/or PCL6	Y	PCL Laser	Lanier Laser	Lanier MP 3350B/LD - 433B PS	PCL5 and/or PCL6	Y
PCL Laser	Lanier Laser	Lanier LP125cx/LP126cn PS	PCL5 and/or PCL6	Y	PCL Laser	Lanier Laser	Lanier MP 3500/LD - 335 PS	PCL5 and/or PCL6	Y
PCL Laser	Lanier Laser	Lanier LP127n/LP128n PS	PCL5 and/or PCL6	Y	PCL Laser	Lanier Laser	Lanier MP 4000/LD040 PS	PCL5 and/or PCL6	Y
PCL Laser	Lanier Laser	Lanier LP128 PS	PCL5 and/or PCL6	Y	PCL Laser	Lanier Laser	Lanier MP 4000B/LD040B PS	PCL5 and/or PCL6	Y
PCL Laser	Lanier Laser	Lanier LP131n PS	PCL5 and/or PCL6	Y	PCL Laser	Lanier Laser	Lanier MP 4500/LD - 345 PS	PCL5 and/or PCL6	Y
PCL Laser	Lanier Laser	Lanier LP131nL PS	PCL5 and/or PCL6	Y	PCL Laser	Lanier Laser	Lanier MP 5000/LD050 PS	PCL5 and/or PCL6	Y
PCL Laser	Lanier Laser	Lanier LP135n PS	PCL5 and/or PCL6	Y	PCL Laser	Lanier Laser	Lanier MP 5000B/LD050B PS	PCL5 and/or PCL6	Y
PCL Laser	Lanier Laser	Lanier LP136n PS	PCL5 and/or PCL6	Y	PCL Laser	Lanier Laser	Lanier MP 5500/LD - 255 PS	PCL5 and/or PCL6	Y
PCL Laser	Lanier Laser	Lanier LP138c PS	PCL5 and/or PCL6	Y	PCL Laser	Lanier Laser	Lanier MP 6500/LD - 265 PS	PCL5 and/or PCL6	Y
PCL Laser	Lanier Laser	Lanier LP145n/SP 8100DN PS	PCL5 and/or PCL6	Y	PCL Laser	Lanier Laser	Lanier MP 7000/LD - 270 PS	PCL5 and/or PCL6	Y
PCL Laser	Lanier Laser	Lanier LP150dn/SP8200DN PS	PCL5 and/or PCL6	Y	PCL Laser	Lanier Laser	Lanier MP 7500/LD - 275 PS	PCL5 and/or PCL6	Y

Type	Brand Name	Printer Name/Number	PDL (EG)	Wired/Wireless
PCL Laser	Lanier Laser	Lanier MP 8000/LD - 280 PS	PCL5 and/or PCL6	Y
PCL Laser	Lanier Laser	Lanier MP 9000/LD - 190 PS	PCL5 and/or PCL6	Y
PCL Laser	Lanier Laser	Lanier MP C2000/LD - 420c PS	PCL5 and/or PCL6	Y
PCL Laser	Lanier Laser	Lanier MP C2500/LD - 425c PS	PCL5 and/or PCL6	Y
PCL Laser	Lanier Laser	Lanier MP C3000/LD - 430c PS	PCL5 and/or PCL6	Y
PCL Laser	Lanier Laser	Lanier MP C3500/LD - 435c PS	PCL5 and/or PCL6	Y
PCL Laser	Lanier Laser	Lanier MP C4500/LD - 445c PS	PCL5 and/or PCL6	Y
PCL Laser	Lanier Laser	Lanier MP C6000/LD - 260c PS	PCL5 and/or PCL6	Y
PCL Laser	Lanier Laser	Lanier MP C7500/LD - 275c PS	PCL5 and/or PCL6	Y
PCL Laser	Lanier Laser	Lanier MP2500/LD - 125 PS	PCL5 and/or PCL6	Y
PCL Laser	Lanier Laser	Lanier MPC1500/LD - 215c PS	PCL5 and/or PCL6	Y
PCL Laser	Lanier Laser	Lanier SP 4100N PS	PCL5 and/or PCL6	Y
PCL Laser	Lanier Laser	Lanier SP 4110N PS	PCL5 and/or PCL6	Y
PCL Laser	Lanier Laser	Lanier SP 9100/LP275 PS	PCL5 and/or PCL6	Y
PCL Laser	Lanier Laser	Lanier SP C400DN PS	PCL5 and/or PCL6	Y
PCL Laser	Lenovo Laser	Lenovo C8300N	PCL5 and/or PCL6	Y
PCL Laser	Lenovo Laser	Lenovo C8700DN	PCL5 and/or PCL6	Y
PCL Laser	Lenovo Laser	Lenovo LJ2250	PCL5 and/or PCL6	Y
PCL Laser	Lenovo Laser	Lenovo LJ2250N	PCL5 and/or PCL6	Y
PCL Laser	Lenovo Laser	Lenovo LJ2650DN	PCL5 and/or PCL6	Y
PCL Laser	Lenovo Laser	Lenovo LJ3600D	PCL5 and/or PCL6	Y
PCL Laser	Lenovo Laser	Lenovo LJ3650DN	PCL5 and/or PCL6	Y
PCL Laser	Lenovo Laser	Lenovo LJ3900DN	PCL5 and/or PCL6	Y
PCL Laser	Lenovo Laser	Lenovo LJ7800N	PCL5 and/or PCL6	Y
PCL Laser	Lenovo Laser	Lenovo M7260	PCL5 and/or PCL6	Y
PCL Laser	Lenovo Laser	Lenovo M7650DNF	PCL5 and/or PCL6	Y
PCL Laser	Lenovo Laser	Lenovo M7900DNF	PCL5 and/or PCL6	Y
PCL Laser	Lenovo Laser	Lenovo MC8300DN	PCL5 and/or PCL6	Y
PCL Laser	Lexmark Laser	Lexmark C510	PCL5 and/or PCL6	Y
PCL Laser	Lexmark Laser	Lexmark C510n	PCL5 and/or PCL6	Y

Type	Brand Name	Printer Name/Number	PDL (EG)	Wired/Wireless
PCL Laser	Lexmark Laser	Lexmark C520n	PCL5 and/or PCL6	Y
PCL Laser	Lexmark Laser	Lexmark C522n	PCL5 and/or PCL6	Y
PCL Laser	Lexmark Laser	Lexmark C524dn	PCL5 and/or PCL6	Y
PCL Laser	Lexmark Laser	Lexmark C524dtn	PCL5 and/or PCL6	Y
PCL Laser	Lexmark Laser	Lexmark C524n	PCL5 and/or PCL6	Y
PCL Laser	Lexmark Laser	Lexmark C530dn	PCL5 and/or PCL6	Y
PCL Laser	Lexmark Laser	Lexmark C532n / C532dn	PCL5 and/or PCL6	Y
PCL Laser	Lexmark Laser	Lexmark C534n / C534dn / C534dtn	PCL5 and/or PCL6	Y
PCL Laser	Lexmark Laser	Lexmark C540 n / dn	PCL5 and/or PCL6	Y
PCL Laser	Lexmark Laser	Lexmark C543 n / dn	PCL5 and/or PCL6	Y
PCL Laser	Lexmark Laser	Lexmark C544 dn / dtn / w / n	PCL5 and/or PCL6	Y
PCL Laser	Lexmark Laser	Lexmark C546 dn / dtn / w / n	PCL5 and/or PCL6	Y
PCL Laser	Lexmark Laser	Lexmark C734n / dn / dtn / dw	PCL5 and/or PCL6	Y
PCL Laser	Lexmark Laser	Lexmark C736n / dn / dtn / dw (CS736)	PCL5 and/or PCL6	Y
PCL Laser	Lexmark Laser	Lexmark C750	PCL5 and/or PCL6	Y
PCL Laser	Lexmark Laser	Lexmark C750dn	PCL5 and/or PCL6	Y
PCL Laser	Lexmark Laser	Lexmark C750n	PCL5 and/or PCL6	Y
PCL Laser	Lexmark Laser	Lexmark C752	PCL5 and/or PCL6	Y
PCL Laser	Lexmark Laser	Lexmark C752dn	PCL5 and/or PCL6	Y
PCL Laser	Lexmark Laser	Lexmark C752dtn	PCL5 and/or PCL6	Y
PCL Laser	Lexmark Laser	Lexmark C752dtn	PCL5 and/or PCL6	Y
PCL Laser	Lexmark Laser	Lexmark C752fn	PCL5 and/or PCL6	Y
PCL Laser	Lexmark Laser	Lexmark C752n	PCL5 and/or PCL6	Y
PCL Laser	Lexmark Laser	Lexmark C760	PCL5 and/or PCL6	Y
PCL Laser	Lexmark Laser	Lexmark C760dn	PCL5 and/or PCL6	Y
PCL Laser	Lexmark Laser	Lexmark C760n	PCL5 and/or PCL6	Y
PCL Laser	Lexmark Laser	Lexmark C762	PCL5 and/or PCL6	Y
PCL Laser	Lexmark Laser	Lexmark C770	PCL5 and/or PCL6	Y
PCL Laser	Lexmark Laser	Lexmark C770n	PCL5 and/or PCL6	Y
PCL Laser	Lexmark Laser	Lexmark C772	PCL5 and/or PCL6	Y

Type	Brand Name	Printer Name/Number	PDL (EG)	Wired/Wireless
PCL Laser	Lexmark Laser	Lexmark C772e	PCL5 and/or PCL6	Y
PCL Laser	Lexmark Laser	Lexmark C772n / x772 MFP	PCL5 and/or PCL6	Y
PCL Laser	Lexmark Laser	Lexmark C780n	PCL5 and/or PCL6	Y
PCL Laser	Lexmark Laser	Lexmark C782n	PCL5 and/or PCL6	Y
PCL Laser	Lexmark Laser	Lexmark C782n XL	PCL5 and/or PCL6	Y
PCL Laser	Lexmark Laser	Lexmark C792	PCL5 and/or PCL6	Y
PCL Laser	Lexmark Laser	Lexmark C910	PCL5 and/or PCL6	Y
PCL Laser	Lexmark Laser	Lexmark C910dn	PCL5 and/or PCL6	Y
PCL Laser	Lexmark Laser	Lexmark C910n	PCL5 and/or PCL6	Y
PCL Laser	Lexmark Laser	Lexmark C912	PCL5 and/or PCL6	Y
PCL Laser	Lexmark Laser	Lexmark C912dn	PCL5 and/or PCL6	Y
PCL Laser	Lexmark Laser	Lexmark C912fn	PCL5 and/or PCL6	Y
PCL Laser	Lexmark Laser	Lexmark C912n	PCL5 and/or PCL6	Y
PCL Laser	Lexmark Laser	Lexmark C920	PCL5 and/or PCL6	Y
PCL Laser	Lexmark Laser	Lexmark C920dn	PCL5 and/or PCL6	Y
PCL Laser	Lexmark Laser	Lexmark C920dtn	PCL5 and/or PCL6	Y
PCL Laser	Lexmark Laser	Lexmark C920n	PCL5 and/or PCL6	Y
PCL Laser	Lexmark Laser	Lexmark C925	PCL5 and/or PCL6	Y
PCL Laser	Lexmark Laser	Lexmark C935dn	PCL5 and/or PCL6	Y
PCL Laser	Lexmark Laser	Lexmark CS796de	PCL5 and/or PCL6	Y
PCL Laser	Lexmark Laser	Lexmark E120n	PCL5 and/or PCL6	Y
PCL Laser	Lexmark Laser	Lexmark E220	PCL5 and/or PCL6	Y
PCL Laser	Lexmark Laser	Lexmark E240	PCL5 and/or PCL6	Y
PCL Laser	Lexmark Laser	Lexmark E240n	PCL5 and/or PCL6	Y
PCL Laser	Lexmark Laser	Lexmark E240t	PCL5 and/or PCL6	Y
PCL Laser	Lexmark Laser	Lexmark E250d / E250dn	PCL5 and/or PCL6	Y
PCL Laser	Lexmark Laser	Lexmark E260 n / dn / dw	PCL5 and/or PCL6	Y
PCL Laser	Lexmark Laser	Lexmark E321	PCL5 and/or PCL6	Y
PCL Laser	Lexmark Laser	Lexmark E322	PCL5 and/or PCL6	Y
PCL Laser	Lexmark Laser	Lexmark E322n	PCL5 and/or PCL6	Y

Type	Brand Name	Printer Name/Number	PDL (EG)	Wired/Wireless
PCL Laser	Lexmark Laser	Lexmark E323	PCL5 and/or PCL6	Y
PCL Laser	Lexmark Laser	Lexmark E323n	PCL5 and/or PCL6	Y
PCL Laser	Lexmark Laser	Lexmark E330	PCL5 and/or PCL6	Y
PCL Laser	Lexmark Laser	Lexmark E332n	PCL5 and/or PCL6	Y
PCL Laser	Lexmark Laser	Lexmark E340	PCL5 and/or PCL6	Y
PCL Laser	Lexmark Laser	Lexmark E342n	PCL5 and/or PCL6	Y
PCL Laser	Lexmark Laser	Lexmark E350d / E352dn	PCL5 and/or PCL6	Y
PCL Laser	Lexmark Laser	Lexmark E360 n / dn / dw	PCL5 and/or PCL6	Y
PCL Laser	Lexmark Laser	Lexmark E450dn	PCL5 and/or PCL6	Y
PCL Laser	Lexmark Laser	Lexmark E460 n / dn / dw	PCL5 and/or PCL6	Y
PCL Laser	Lexmark Laser	Lexmark E462 n / dn / dw / dtn	PCL5 and/or PCL6	Y
PCL Laser	Lexmark Laser	Lexmark Optra Color 45	PCL5 and/or PCL6	Y
PCL Laser	Lexmark Laser	Lexmark Optra Color 45n	PCL5 and/or PCL6	Y
PCL Laser	Lexmark Laser	Lexmark Optra E312	PCL5 and/or PCL6	Y
PCL Laser	Lexmark Laser	Lexmark Optra T616	PCL5 and/or PCL6	Y
PCL Laser	Lexmark Laser	Lexmark T420d	PCL5 and/or PCL6	Y
PCL Laser	Lexmark Laser	Lexmark T420dn	PCL5 and/or PCL6	Y
PCL Laser	Lexmark Laser	Lexmark T430	PCL5 and/or PCL6	Y
PCL Laser	Lexmark Laser	Lexmark T620	PCL5 and/or PCL6	Y
PCL Laser	Lexmark Laser	Lexmark T620dn	PCL5 and/or PCL6	Y
PCL Laser	Lexmark Laser	Lexmark T620in	PCL5 and/or PCL6	Y
PCL Laser	Lexmark Laser	Lexmark T620n	PCL5 and/or PCL6	Y
PCL Laser	Lexmark Laser	Lexmark T622	PCL5 and/or PCL6	Y
PCL Laser	Lexmark Laser	Lexmark T622dn	PCL5 and/or PCL6	Y
PCL Laser	Lexmark Laser	Lexmark T622in	PCL5 and/or PCL6	Y
PCL Laser	Lexmark Laser	Lexmark T622n	PCL5 and/or PCL6	Y
PCL Laser	Lexmark Laser	Lexmark T630	PCL5 and/or PCL6	Y
PCL Laser	Lexmark Laser	Lexmark t630 VE	PCL5 and/or PCL6	Y
PCL Laser	Lexmark Laser	Lexmark T630dn	PCL5 and/or PCL6	Y
PCL Laser	Lexmark Laser	Lexmark T630n	PCL5 and/or PCL6	Y

Type	Brand Name	Printer Name/Number	PDL (EG)	Wired/Wireless	Type	Brand Name	Printer Name/Number	PDL (EG)	Wired/Wireless
PCL Laser	Lexmark Laser	Lexmark T632	PCL5 and/or PCL6	Y	PCL Laser	Lexmark Laser	Lexmark W812	PCL5 and/or PCL6	Y
PCL Laser	Lexmark Laser	Lexmark T632dtn	PCL5 and/or PCL6	Y	PCL Laser	Lexmark Laser	Lexmark W812dtn	PCL5 and/or PCL6	Y
PCL Laser	Lexmark Laser	Lexmark T632dtnf	PCL5 and/or PCL6	Y	PCL Laser	Lexmark Laser	Lexmark W812tn	PCL5 and/or PCL6	Y
PCL Laser	Lexmark Laser	Lexmark T632n	PCL5 and/or PCL6	Y	PCL Laser	Lexmark Laser	Lexmark W820	PCL5 and/or PCL6	Y
PCL Laser	Lexmark Laser	Lexmark T632tn	PCL5 and/or PCL6	Y	PCL Laser	Lexmark Laser	Lexmark W820dn	PCL5 and/or PCL6	Y
PCL Laser	Lexmark Laser	Lexmark T634	PCL5 and/or PCL6	Y	PCL Laser	Lexmark Laser	Lexmark W840	PCL5 and/or PCL6	Y
PCL Laser	Lexmark Laser	Lexmark T634dtn	PCL5 and/or PCL6	Y	PCL Laser	Lexmark Laser	Lexmark W840dn	PCL5 and/or PCL6	Y
PCL Laser	Lexmark Laser	Lexmark T634dtnf	PCL5 and/or PCL6	Y	PCL Laser	Lexmark Laser	Lexmark W840n	PCL5 and/or PCL6	Y
PCL Laser	Lexmark Laser	Lexmark T634n	PCL5 and/or PCL6	Y	PCL Laser	Lexmark Laser	Lexmark W850dn / n	PCL5 and/or PCL6	Y
PCL Laser	Lexmark Laser	Lexmark T634tn	PCL5 and/or PCL6	Y	PCL Laser	Lexmark Laser	Lexmark X203	PCL5 and/or PCL6	Y
PCL Laser	Lexmark Laser	Lexmark T640	PCL5 and/or PCL6	Y	PCL Laser	Lexmark Laser	Lexmark X204	PCL5 and/or PCL6	Y
PCL Laser	Lexmark Laser	Lexmark T640dn	PCL5 and/or PCL6	Y	PCL Laser	Lexmark Laser	Lexmark X264dn	PCL5 and/or PCL6	Y
PCL Laser	Lexmark Laser	Lexmark T640dtn	PCL5 and/or PCL6	Y	PCL Laser	Lexmark Laser	Lexmark X363dn	PCL5 and/or PCL6	Y
PCL Laser	Lexmark Laser	Lexmark T640n	PCL5 and/or PCL6	Y	PCL Laser	Lexmark Laser	Lexmark X364dn / X364dw	PCL5 and/or PCL6	Y
PCL Laser	Lexmark Laser	Lexmark T640tn	PCL5 and/or PCL6	Y	PCL Laser	Lexmark Laser	Lexmark X422 MFP	PCL5 and/or PCL6	Y
PCL Laser	Lexmark Laser	Lexmark T642	PCL5 and/or PCL6	Y	PCL Laser	Lexmark Laser	Lexmark X463de	PCL5 and/or PCL6	Y
PCL Laser	Lexmark Laser	Lexmark T642dn	PCL5 and/or PCL6	Y	PCL Laser	Lexmark Laser	Lexmark X464de	PCL5 and/or PCL6	Y
PCL Laser	Lexmark Laser	Lexmark T642dtn	PCL5 and/or PCL6	Y	PCL Laser	Lexmark Laser	Lexmark X466de / X466dew (XS463)	PCL5 and/or PCL6	Y
PCL Laser	Lexmark Laser	Lexmark T642n	PCL5 and/or PCL6	Y	PCL Laser	Lexmark Laser	Lexmark X544dn / dtn / dw	PCL5 and/or PCL6	Y
PCL Laser	Lexmark Laser	Lexmark T642tn	PCL5 and/or PCL6	Y	PCL Laser	Lexmark Laser	Lexmark X546dn / dtn / dw	PCL5 and/or PCL6	Y
PCL Laser	Lexmark Laser	Lexmark T644	PCL5 and/or PCL6	Y	PCL Laser	Lexmark Laser	Lexmark X560n / dn	PCL5 and/or PCL6	Y
PCL Laser	Lexmark Laser	Lexmark T644dtn	PCL5 and/or PCL6	Y	PCL Laser	Lexmark Laser	Lexmark X632 MFP	PCL5 and/or PCL6	Y
PCL Laser	Lexmark Laser	Lexmark T644n	PCL5 and/or PCL6	Y	PCL Laser	Lexmark Laser	Lexmark X632e	PCL5 and/or PCL6	Y
PCL Laser	Lexmark Laser	Lexmark T644tn	PCL5 and/or PCL6	Y	PCL Laser	Lexmark Laser	Lexmark X632s MFP	PCL5 and/or PCL6	Y
PCL Laser	Lexmark Laser	Lexmark T650	PCL5 and/or PCL6	Y	PCL Laser	Lexmark Laser	Lexmark X634dte MFP	PCL5 and/or PCL6	Y
PCL Laser	Lexmark Laser	Lexmark T652 (dn / dtn / n) / TS652	PCL5 and/or PCL6	Y	PCL Laser	Lexmark Laser	Lexmark X634e MFP	PCL5 and/or PCL6	Y
PCL Laser	Lexmark Laser	Lexmark T652 (dn / dtn / n) / TS652	PCL5 and/or PCL6	Y	PCL Laser	Lexmark Laser	Lexmark X642e	PCL5 and/or PCL6	Y
PCL Laser	Lexmark Laser	Lexmark T654 (dn / dtn / n) (TS654)	PCL5 and/or PCL6	Y	PCL Laser	Lexmark Laser	Lexmark X644e	PCL5 and/or PCL6	Y
PCL Laser	Lexmark Laser	Lexmark T656 (dn / dtn / n) / TS656	PCL5 and/or PCL6	Y	PCL Laser	Lexmark Laser	Lexmark X646dte / Clinical Assistant	PCL5 and/or PCL6	Y
PCL Laser	Lexmark Laser	Lexmark TS656	PCL5 and/or PCL6	Y	PCL Laser	Lexmark Laser	Lexmark X646e	PCL5 and/or PCL6	Y

Type	Brand Name	Printer Name/Number	PDL (EG)	Wired/Wireless
PCL Laser	Lexmark Laser	Lexmark X651 / X652 (d / dn / dtn) (XS651)	PCL5 and/or PCL6	Y
PCL Laser	Lexmark Laser	Lexmark X734n / dn / dtn / dw	PCL5 and/or PCL6	Y
PCL Laser	Lexmark Laser	Lexmark X736n / dn / dtn / dw	PCL5 and/or PCL6	Y
PCL Laser	Lexmark Laser	Lexmark X738	PCL5 and/or PCL6	Y
PCL Laser	Lexmark Laser	Lexmark x762e MFP	PCL5 and/or PCL6	Y
PCL Laser	Lexmark Laser	Lexmark X782e	PCL5 and/or PCL6	Y
PCL Laser	Lexmark Laser	Lexmark X782e XL	PCL5 and/or PCL6	Y
PCL Laser	Lexmark Laser	Lexmark X792	PCL5 and/or PCL6	Y
PCL Laser	Lexmark Laser	Lexmark X830e MFP	PCL5 and/or PCL6	Y
PCL Laser	Lexmark Laser	Lexmark X832e MFP	PCL5 and/or PCL6	Y
PCL Laser	Lexmark Laser	Lexmark X850e (XM850)	PCL5 and/or PCL6	Y
PCL Laser	Lexmark Laser	Lexmark X852e (XM852)	PCL5 and/or PCL6	Y
PCL Laser	Lexmark Laser	Lexmark X854e (XM854)	PCL5 and/or PCL6	Y
PCL Laser	Lexmark Laser	Lexmark X860de	PCL5 and/or PCL6	Y
PCL Laser	Lexmark Laser	Lexmark X862de 4 / XS862	PCL5 and/or PCL6	Y
PCL Laser	Lexmark Laser	Lexmark X864de 3/4 / XS864	PCL5 and/or PCL6	Y
PCL Laser	Lexmark Laser	Lexmark X912e MFP	PCL5 and/or PCL6	Y
PCL Laser	Lexmark Laser	Lexmark X925 / XS925	PCL5 and/or PCL6	Y
PCL Laser	Lexmark Laser	Lexmark X940e (XC940)	PCL5 and/or PCL6	Y
PCL Laser	Lexmark Laser	Lexmark X945e (XC954)	PCL5 and/or PCL6	Y
PCL Laser	Lexmark Laser	Lexmark XS796	PCL5 and/or PCL6	Y
PCL Laser	Lexmark Laser	Lexmark XS860	PCL5 and/or PCL6	Y
PCL Laser	HP Laser	M551dn/xh	PCL5 and/or PCL6	Y
PCL Laser	Minolta Laser	Minolta DiALTA Di200	PCL5 and/or PCL6	Y
PCL Laser	Minolta Laser	Minolta DiALTA Di2000	PCL5 and/or PCL6	Y
PCL Laser	Minolta Laser	Minolta DiALTA Di251	PCL5 and/or PCL6	Y
PCL Laser	Minolta Laser	Minolta DiALTA Di2510	PCL5 and/or PCL6	Y
PCL Laser	Minolta Laser	Minolta DiALTA Di251f	PCL5 and/or PCL6	Y
PCL Laser	Minolta Laser	Minolta DiALTA Di3010	PCL5 and/or PCL6	Y

Type	Brand Name	Printer Name/Number	PDL (EG)	Wired/Wireless
PCL Laser	Minolta Laser	Minolta DiALTA Di351	PCL5 and/or PCL6	Y
PCL Laser	Minolta Laser	Minolta DiALTA Di3510	PCL5 and/or PCL6	Y
PCL Laser	Minolta Laser	Minolta DiALTA Di351f	PCL5 and/or PCL6	Y
PCL Laser	Minolta Laser	Minolta DiALTA Di450	PCL5 and/or PCL6	Y
PCL Laser	Minolta Laser	Minolta DiALTA Di470	PCL5 and/or PCL6	Y
PCL Laser	Minolta Laser	Minolta DiALTA Di550	PCL5 and/or PCL6	Y
PCL Laser	Minolta - QMS Laser	Minolta - QMS 2560BX	PCL5 and/or PCL6	Y
PCL Laser	Minolta - QMS Laser	Minolta - QMS 2560EX	PCL5 and/or PCL6	Y
PCL Laser	Minolta - QMS Laser	Minolta - QMS 2560FX	PCL5 and/or PCL6	Y
PCL Laser	Minolta - QMS Laser	Minolta - QMS magicolor 2200 DP	PCL5 and/or PCL6	Y
PCL Laser	Minolta - QMS Laser	Minolta - QMS magicolor 2200 EN	PCL5 and/or PCL6	Y
PCL Laser	Minolta - QMS Laser	Minolta - QMS magicolor 2200 GN	PCL5 and/or PCL6	Y
PCL Laser	Minolta - QMS Laser	Minolta - QMS magicolor 2200 N	PCL5 and/or PCL6	Y
PCL Laser	Minolta - QMS Laser	Minolta - QMS magicolor 2210 GN	PCL5 and/or PCL6	Y
PCL Laser	Minolta - QMS Laser	Minolta - QMS magicolor 3100	PCL5 and/or PCL6	Y
PCL Laser	Minolta - QMS Laser	Minolta - QMS magicolor 330EX	PCL5 and/or PCL6	Y
PCL Laser	Minolta - QMS Laser	Minolta - QMS magicolor 6100 DP	PCL5 and/or PCL6	Y
PCL Laser	Minolta - QMS Laser	Minolta - QMS magicolor 6100 EN	PCL5 and/or PCL6	Y
PCL Laser	Minolta - QMS Laser	Minolta - QMS magicolor 6100 EP	PCL5 and/or PCL6	Y
PCL Laser	Minolta - QMS Laser	Minolta - QMS magicolor 6100 N	PCL5 and/or PCL6	Y
PCL Laser	Minolta - QMS Laser	Minolta - QMS magicolor 6110 GN	PCL5 and/or PCL6	Y
PCL Laser	Minolta - QMS Laser	Minolta - QMS PagePro 1250E	PCL5 and/or PCL6	Y
PCL Laser	Minolta - QMS Laser	Minolta - QMS PagePro 9100	PCL5 and/or PCL6	Y
PCL Laser	Muratec Laser	Muratec MFX - 1300	PCL5 and/or PCL6	Y
PCL Laser	Muratec Laser	Muratec MFX - 1700	PCL5 and/or PCL6	Y
PCL Laser	Muratec Laser	Muratec MFX - 2010	PCL5 and/or PCL6	Y
PCL Laser	Muratec Laser	Muratec MFX - 2550	PCL5 and/or PCL6	Y
PCL Laser	Muratec Laser	Muratec MFX - 2570	PCL5 and/or PCL6	Y
PCL Laser	Muratec Laser	Muratec MFX - 2590	PCL5 and/or PCL6	Y
PCL Laser	Muratec Laser	Muratec MFX - 3050	PCL5 and/or PCL6	Y

Type	Brand Name	Printer Name/Number	PDL (EG)	Wired/Wireless
PCL Laser	Muratec Laser	Muratec MFX - 3550 Pro Ed	PCL5 and/or PCL6	Y
PCL Laser	Muratec Laser	Muratec MFX - 3600	PCL5 and/or PCL6	Y
PCL Laser	Muratec Laser	Muratec MFX - 4550	PCL5 and/or PCL6	Y
PCL Laser	Muratec Laser	Muratec MFX - 4555	PCL5 and/or PCL6	Y
PCL Laser	Muratec Laser	Muratec MFX - 5555	PCL5 and/or PCL6	Y
PCL Laser	Muratec Laser	Muratec MFX - C2500 PE	PCL5 and/or PCL6	Y
PCL Laser	Muratec Laser	Muratec MFX - C2700	PCL5 and/or PCL6	Y
PCL Laser	Muratec Laser	Muratec MFX - C3400	PCL5 and/or PCL6	Y
PCL Laser	Muratec Laser	Muratec MFX - C4000 PE	PCL5 and/or PCL6	Y
PCL Laser	Muratec Laser	Muratec V - 2525C	PCL5 and/or PCL6	Y
PCL Laser	NEC Laser	NEC IT2530	PCL5 and/or PCL6	Y
PCL Laser	NEC Laser	NEC IT25C2	PCL5 and/or PCL6	Y
PCL Laser	NEC Laser	NEC IT25C3	PCL5 and/or PCL6	Y
PCL Laser	NEC Laser	NEC IT25C5	PCL5 and/or PCL6	Y
PCL Laser	NEC Laser	NEC IT2840D	PCL5 and/or PCL6	Y
PCL Laser	NEC Laser	NEC IT28C6	PCL5 and/or PCL6	Y
PCL Laser	NEC Laser	NEC IT3530	PCL5 and/or PCL6	Y
PCL Laser	NEC Laser	NEC IT35C3	PCL5 and/or PCL6	Y
PCL Laser	NEC Laser	NEC IT35C5	PCL5 and/or PCL6	Y
PCL Laser	NEC Laser	NEC IT3640D	PCL5 and/or PCL6	Y
PCL Laser	NEC Laser	NEC IT36C6	PCL5 and/or PCL6	Y
PCL Laser	NEC Laser	NEC IT45C1	PCL5 and/or PCL6	Y
PCL Laser	NEC Laser	NEC IT45C6	PCL5 and/or PCL6	Y
PCL Laser	NEC Laser	NEC IT5035	PCL5 and/or PCL6	Y
PCL Laser	NEC Laser	NEC IT5050	PCL5 and/or PCL6	Y
PCL Laser	NEC Laser	NEC IT5200	PCL5 and/or PCL6	Y
PCL Laser	NEC Laser	NEC IT6030	PCL5 and/or PCL6	Y
PCL Laser	NEC Laser	NEC IT6200	PCL5 and/or PCL6	Y
PCL Laser	NEC Laser	NEC IT8030	PCL5 and/or PCL6	Y
PCL Laser	NEC Laser	NEC IT8200	PCL5 and/or PCL6	Y

Type	Brand Name	Printer Name/Number	PDL (EG)	Wired/Wireless
PCL Laser	NEC Laser	NEC ITC45C4	PCL5 and/or PCL6	Y
PCL Laser	NEC Laser	NEC Multina 2040	PCL5 and/or PCL6	Y
PCL Laser	NEC Laser	NEC Multina 2540	PCL5 and/or PCL6	Y
PCL Laser	NEC Laser	NEC Multina 3540	PCL5 and/or PCL6	Y
PCL Laser	NEC Laser	NEC MyOffice C520	PCL5 and/or PCL6	Y
PCL Laser	NEC Laser	NEC NEFAX 797	PCL5 and/or PCL6	Y
PCL Laser	NEC Laser	NEC ViViD Office 2020	PCL5 and/or PCL6	Y
PCL Laser	NRG Laser	NRG 10505/10508/10502 PS	PCL5 and/or PCL6	Y
PCL Laser	NRG Laser	NRG 10515/10518/10512 PS	PCL5 and/or PCL6	Y
PCL Laser	NRG Laser	NRG 2205/2238/2212 PS	PCL5 and/or PCL6	Y
PCL Laser	NRG Laser	NRG 2705/2738/2712 PS	PCL5 and/or PCL6	Y
PCL Laser	NRG Laser	NRG 3205/3238/3212 PS	PCL5 and/or PCL6	Y
PCL Laser	NRG Laser	NRG 3525/3508/3502 PS	PCL5 and/or PCL6	Y
PCL Laser	NRG Laser	NRG 3545/3518/3532 PS	PCL5 and/or PCL6	Y
PCL Laser	NRG Laser	NRG 4525/4508/4502 PS	PCL5 and/or PCL6	Y
PCL Laser	NRG Laser	NRG 4545/4518/4532 PS	PCL5 and/or PCL6	Y
PCL Laser	NRG Laser	NRG 5505/5508/5502 PS	PCL5 and/or PCL6	Y
PCL Laser	NRG Laser	NRG 6002/6005/6008 PS	PCL5 and/or PCL6	Y
PCL Laser	NRG Laser	NRG 7502/7505/7508 PS	PCL5 and/or PCL6	Y
PCL Laser	NRG Laser	NRG 8505/8508/8502 PS	PCL5 and/or PCL6	Y
PCL Laser	NRG Laser	NRG 9005/9008/9002 PS	PCL5 and/or PCL6	Y
PCL Laser	NRG Laser	NRG C7010 PS	PCL5 and/or PCL6	Y
PCL Laser	NRG Laser	NRG C7116 PS	PCL5 and/or PCL6	Y
PCL Laser	NRG Laser	NRG C7416 PS	PCL5 and/or PCL6	Y
PCL Laser	NRG Laser	NRG C7417 PS	PCL5 and/or PCL6	Y
PCL Laser	NRG Laser	NRG C7425dn PS	PCL5 and/or PCL6	Y
PCL Laser	NRG Laser	NRG C7425hdn PS	PCL5 and/or PCL6	Y
PCL Laser	NRG Laser	NRG C7435n PS	PCL5 and/or PCL6	Y
PCL Laser	NRG Laser	NRG C7521n PS	PCL5 and/or PCL6	Y
PCL Laser	NRG Laser	NRG C7528n PS	PCL5 and/or PCL6	Y

Type	Brand Name	Printer Name/Number	PDL (EG)	Wired/Wireless
PCL Laser	NRG Laser	NRG C7535hdn PS	PCL5 and/or PCL6	Y
PCL Laser	NRG Laser	NRG CS555 PS	PCL5 and/or PCL6	Y
PCL Laser	NRG Laser	NRG D - 4105/28105/32105 PS	PCL5 and/or PCL6	Y
PCL Laser	NRG Laser	NRG D - 415s/2815S/3215s PS	PCL5 and/or PCL6	Y
PCL Laser	NRG Laser	NRG D - 418/2818/3218 PS	PCL5 and/or PCL6	Y
PCL Laser	NRG Laser	NRG D - 422/2822/3222 PS	PCL5 and/or PCL6	Y
PCL Laser	NRG Laser	NRG D - 427/2827/3227 PS	PCL5 and/or PCL6	Y
PCL Laser	NRG Laser	NRG D - 435/2835/3235 PS	PCL5 and/or PCL6	Y
PCL Laser	NRG Laser	NRG D - 435s/2835S/3235s PS	PCL5 and/or PCL6	Y
PCL Laser	NRG Laser	NRG D - 445/2845/3245 PS	PCL5 and/or PCL6	Y
PCL Laser	NRG Laser	NRG D - 455/2855/3255 PS	PCL5 and/or PCL6	Y
PCL Laser	NRG Laser	NRG D - 465/2865/3265 PS	PCL5 and/or PCL6	Y
PCL Laser	NRG Laser	NRG D - 485/2885/3285 PS	PCL5 and/or PCL6	Y
PCL Laser	NRG Laser	NRG D555/2955/3355 PS	PCL5 and/or PCL6	Y
PCL Laser	NRG Laser	NRG D570/2970/3370 PS	PCL5 and/or PCL6	Y
PCL Laser	NRG Laser	NRG DSc224 PS	PCL5 and/or PCL6	Y
PCL Laser	NRG Laser	NRG DSc232 PS	PCL5 and/or PCL6	Y
PCL Laser	NRG Laser	NRG DSc328 PS	PCL5 and/or PCL6	Y
PCL Laser	NRG Laser	NRG DSc332 PS	PCL5 and/or PCL6	Y
PCL Laser	NRG Laser	NRG DSc338 PS	PCL5 and/or PCL6	Y
PCL Laser	NRG Laser	NRG DSc38 PS	PCL5 and/or PCL6	Y
PCL Laser	NRG Laser	NRG DSc38u PS	PCL5 and/or PCL6	Y
PCL Laser	NRG Laser	NRG DSc424 PS	PCL5 and/or PCL6	Y
PCL Laser	NRG Laser	NRG DSc428 PS	PCL5 and/or PCL6	Y
PCL Laser	NRG Laser	NRG DSc432 PS	PCL5 and/or PCL6	Y
PCL Laser	NRG Laser	NRG DSc435 PS	PCL5 and/or PCL6	Y
PCL Laser	NRG Laser	NRG DSc445 PS	PCL5 and/or PCL6	Y
PCL Laser	NRG Laser	NRG DSc460 PS	PCL5 and/or PCL6	Y
PCL Laser	NRG Laser	NRG DSm415 PS	PCL5 and/or PCL6	Y
PCL Laser	NRG Laser	NRG DSm615 PS	PCL5 and/or PCL6	Y

Type	Brand Name	Printer Name/Number	PDL (EG)	Wired/Wireless
PCL Laser	NRG Laser	NRG DSm616 PS	PCL5 and/or PCL6	Y
PCL Laser	NRG Laser	NRG DSm618 PS	PCL5 and/or PCL6	Y
PCL Laser	NRG Laser	NRG DSm618d PS	PCL5 and/or PCL6	Y
PCL Laser	NRG Laser	NRG DSm620 PS	PCL5 and/or PCL6	Y
PCL Laser	NRG Laser	NRG DSm620d PS	PCL5 and/or PCL6	Y
PCL Laser	NRG Laser	NRG DSm622 PS	PCL5 and/or PCL6	Y
PCL Laser	NRG Laser	NRG DSm627 PS	PCL5 and/or PCL6	Y
PCL Laser	NRG Laser	NRG DSm632 PS	PCL5 and/or PCL6	Y
PCL Laser	NRG Laser	NRG DSm635 PS	PCL5 and/or PCL6	Y
PCL Laser	NRG Laser	NRG DSm645 PS	PCL5 and/or PCL6	Y
PCL Laser	NRG Laser	NRG DSm651 PS	PCL5 and/or PCL6	Y
PCL Laser	NRG Laser	NRG DSm660 PS	PCL5 and/or PCL6	Y
PCL Laser	NRG Laser	NRG DSm675 PS	PCL5 and/or PCL6	Y
PCL Laser	NRG Laser	NRG DSm725 PS	PCL5 and/or PCL6	Y
PCL Laser	NRG Laser	NRG DSm730 PS	PCL5 and/or PCL6	Y
PCL Laser	NRG Laser	NRG DSm735 PS	PCL5 and/or PCL6	Y
PCL Laser	NRG Laser	NRG DSm745 PS	PCL5 and/or PCL6	Y
PCL Laser	NRG Laser	NRG MP 1100 PS	PCL5 and/or PCL6	Y
PCL Laser	NRG Laser	NRG MP 1350 PS	PCL5 and/or PCL6	Y
PCL Laser	NRG Laser	NRG MP 1600 PS	PCL5 and/or PCL6	Y
PCL Laser	NRG Laser	NRG MP 161 PS	PCL5 and/or PCL6	Y
PCL Laser	NRG Laser	NRG MP 2000 PS	PCL5 and/or PCL6	Y
PCL Laser	NRG Laser	NRG MP 2500 PS	PCL5 and/or PCL6	Y
PCL Laser	NRG Laser	NRG MP 2510 PS	PCL5 and/or PCL6	Y
PCL Laser	NRG Laser	NRG MP 2550 PS	PCL5 and/or PCL6	Y
PCL Laser	NRG Laser	NRG MP 2550B PS	PCL5 and/or PCL6	Y
PCL Laser	NRG Laser	NRG MP 3010 PS	PCL5 and/or PCL6	Y
PCL Laser	NRG Laser	NRG MP 3350 PS	PCL5 and/or PCL6	Y
PCL Laser	NRG Laser	NRG MP 3350B PS	PCL5 and/or PCL6	Y
PCL Laser	NRG Laser	NRG MP 3500 PS	PCL5 and/or PCL6	Y

Type	Brand Name	Printer Name/Number	PDL (EG)	Wired/Wireless
PCL Laser	NRG Laser	NRG MP 4000 PS	PCL5 and/or PCL6	Y
PCL Laser	NRG Laser	NRG MP 4000B PS	PCL5 and/or PCL6	Y
PCL Laser	NRG Laser	NRG MP 4500 PS	PCL5 and/or PCL6	Y
PCL Laser	NRG Laser	NRG MP 5000 PS	PCL5 and/or PCL6	Y
PCL Laser	NRG Laser	NRG MP 5000B PS	PCL5 and/or PCL6	Y
PCL Laser	NRG Laser	NRG MP 5500 PS	PCL5 and/or PCL6	Y
PCL Laser	NRG Laser	NRG MP 6000 PS	PCL5 and/or PCL6	Y
PCL Laser	NRG Laser	NRG MP 6500 PS	PCL5 and/or PCL6	Y
PCL Laser	NRG Laser	NRG MP 7000 PS	PCL5 and/or PCL6	Y
PCL Laser	NRG Laser	NRG MP 7500 PS	PCL5 and/or PCL6	Y
PCL Laser	NRG Laser	NRG MP 8000 PS	PCL5 and/or PCL6	Y
PCL Laser	NRG Laser	NRG MP 9000 PS	PCL5 and/or PCL6	Y
PCL Laser	NRG Laser	NRG MP C1500sp PS	PCL5 and/or PCL6	Y
PCL Laser	NRG Laser	NRG MP C2000 PS	PCL5 and/or PCL6	Y
PCL Laser	NRG Laser	NRG MP C2500 PS	PCL5 and/or PCL6	Y
PCL Laser	NRG Laser	NRG MP C3000 PS	PCL5 and/or PCL6	Y
PCL Laser	NRG Laser	NRG MP C3500 PS	PCL5 and/or PCL6	Y
PCL Laser	NRG Laser	NRG MP C4500 PS	PCL5 and/or PCL6	Y
PCL Laser	NRG Laser	NRG MP C6000 PS	PCL5 and/or PCL6	Y
PCL Laser	NRG Laser	NRG MP C7500 PS	PCL5 and/or PCL6	Y
PCL Laser	NRG Laser	NRG P7026 PS	PCL5 and/or PCL6	Y
PCL Laser	NRG Laser	NRG P7026N PS	PCL5 and/or PCL6	Y
PCL Laser	NRG Laser	NRG P7027 PS	PCL5 and/or PCL6	Y
PCL Laser	NRG Laser	NRG P7032 PS	PCL5 and/or PCL6	Y
PCL Laser	NRG Laser	NRG P7045 PS	PCL5 and/or PCL6	Y
PCL Laser	NRG Laser	NRG P7126 PS	PCL5 and/or PCL6	Y
PCL Laser	NRG Laser	NRG P7126N PS	PCL5 and/or PCL6	Y
PCL Laser	NRG Laser	NRG P7132N PS	PCL5 and/or PCL6	Y
PCL Laser	NRG Laser	NRG P7325 PS	PCL5 and/or PCL6	Y
PCL Laser	NRG Laser	NRG P7325N PS	PCL5 and/or PCL6	Y

Type	Brand Name	Printer Name/Number	PDL (EG)	Wired/Wireless
PCL Laser	NRG Laser	NRG P7431cn PS	PCL5 and/or PCL6	Y
PCL Laser	NRG Laser	NRG P7527 PS	PCL5 and/or PCL6	Y
PCL Laser	NRG Laser	NRG P7527n PS	PCL5 and/or PCL6	Y
PCL Laser	NRG Laser	NRG P7535n PS	PCL5 and/or PCL6	Y
PCL Laser	NRG Laser	NRG P7575 PS	PCL5 and/or PCL6	Y
PCL Laser	NRG Laser	NRG SP 4100N PS	PCL5 and/or PCL6	Y
PCL Laser	NRG Laser	NRG SP 4100NL PS	PCL5 and/or PCL6	Y
PCL Laser	NRG Laser	NRG SP 4110N PS	PCL5 and/or PCL6	Y
PCL Laser	NRG Laser	NRG SP 8100DN PS	PCL5 and/or PCL6	Y
PCL Laser	NRG Laser	NRG SP 8200DN PS	PCL5 and/or PCL6	Y
PCL Laser	NRG Laser	NRG SP 9100DN PS	PCL5 and/or PCL6	Y
PCL Laser	NRG Laser	NRG SP C410DN PS	PCL5 and/or PCL6	Y
PCL Laser	NRG Laser	NRG SP C411DN PS	PCL5 and/or PCL6	Y
PCL Laser	NRG Laser	NRG SP C420DN PS	PCL5 and/or PCL6	Y
PCL Laser	NRG Laser	NRG SP C811DN PS	PCL5 and/or PCL6	Y
PCL Laser	OCE Laser	OCE 3145	PCL5 and/or PCL6	Y
PCL Laser	OCE Laser	OCE 3145E	PCL5 and/or PCL6	Y
PCL Laser	OCE Laser	OCE 3155	PCL5 and/or PCL6	Y
PCL Laser	OCE Laser	OCE 3155E	PCL5 and/or PCL6	Y
PCL Laser	OCE Laser	OCE cm2510	PCL5 and/or PCL6	Y
PCL Laser	OCE Laser	OCE cm2520 MFP	PCL5 and/or PCL6	Y
PCL Laser	OCE Laser	OCE cm2522	PCL5 and/or PCL6	Y
PCL Laser	OCE Laser	OCE cm3120	PCL5 and/or PCL6	Y
PCL Laser	OCE Laser	OCE cm3520	PCL5 and/or PCL6	Y
PCL Laser	OCE Laser	OCE cm3521	PCL5 and/or PCL6	Y
PCL Laser	OCE Laser	OCE cm3522	PCL5 and/or PCL6	Y
PCL Laser	OCE Laser	OCE cm3530	PCL5 and/or PCL6	Y
PCL Laser	OCE Laser	OCE cm4010	PCL5 and/or PCL6	Y
PCL Laser	OCE Laser	OCE cm4520	PCL5 and/or PCL6	Y
PCL Laser	OCE Laser	OCE cm4521	PCL5 and/or PCL6	Y

Type	Brand Name	Printer Name/Number	PDL (EG)	Wired/Wireless
PCL Laser	OCE Laser	OCE cm4530	PCL5 and/or PCL6	Y
PCL Laser	OCE Laser	OCE cm5520	PCL5 and/or PCL6	Y
PCL Laser	OCE Laser	OCE cm6520	PCL5 and/or PCL6	Y
PCL Laser	OCE Laser	OCE ColorStream 1000	PCL5 and/or PCL6	Y
PCL Laser	OCE Laser	OCE CPS 171	PCL5 and/or PCL6	Y
PCL Laser	OCE Laser	OCE CPS 700	PCL5 and/or PCL6	Y
PCL Laser	OCE Laser	OCE CPS 800 (Platinum)	PCL5 and/or PCL6	Y
PCL Laser	OCE Laser	OCE CPS 900 (Platinum)	PCL5 and/or PCL6	Y
PCL Laser	OCE Laser	OCE CS171	PCL5 and/or PCL6	Y
PCL Laser	OCE Laser	OCE CS172	PCL5 and/or PCL6	Y
PCL Laser	OCE Laser	OCE CS180	PCL5 and/or PCL6	Y
PCL Laser	OCE Laser	OCE CS231	PCL5 and/or PCL6	Y
PCL Laser	OCE Laser	OCE CS240	PCL5 and/or PCL6	Y
PCL Laser	OCE Laser	OCE CS250	PCL5 and/or PCL6	Y
PCL Laser	OCE Laser	OCE CS520	PCL5 and/or PCL6	Y
PCL Laser	OCE Laser	OCE CS520Pro	PCL5 and/or PCL6	Y
PCL Laser	OCE Laser	OCE CS550	PCL5 and/or PCL6	Y
PCL Laser	OCE Laser	OCE CS620	PCL5 and/or PCL6	Y
PCL Laser	OCE Laser	OCE CS650	PCL5 and/or PCL6	Y
PCL Laser	OCE Laser	OCE CS655 Pro	PCL5 and/or PCL6	Y
PCL Laser	OCE Laser	OCE CS665 Pro	PCL5 and/or PCL6	Y
PCL Laser	OCE Laser	OCE cx2100	PCL5 and/or PCL6	Y
PCL Laser	OCE Laser	OCE DL650	PCL5 and/or PCL6	Y
PCL Laser	OCE Laser	OCE ES3640a3	PCL5 and/or PCL6	Y
PCL Laser	OCE Laser	OCE ES4140	PCL5 and/or PCL6	Y
PCL Laser	OCE Laser	OCE ES5460	PCL5 and/or PCL6	Y
PCL Laser	OCE Laser	OCE ES6150	PCL5 and/or PCL6	Y
PCL Laser	OCE Laser	OCE ES6410	PCL5 and/or PCL6	Y
PCL Laser	OCE Laser	OCE ES7411	PCL5 and/or PCL6	Y
PCL Laser	OCE Laser	OCE ES8430	PCL5 and/or PCL6	Y

Type	Brand Name	Printer Name/Number	PDL (EG)	Wired/Wireless
PCL Laser	OCE Laser	OCE fx2100	PCL5 and/or PCL6	Y
PCL Laser	OCE Laser	OCE fx3000	PCL5 and/or PCL6	Y
PCL Laser	OCE Laser	OCE im2020	PCL5 and/or PCL6	Y
PCL Laser	OCE Laser	OCE im2330	PCL5 and/or PCL6	Y
PCL Laser	OCE Laser	OCE im2520	PCL5 and/or PCL6	Y
PCL Laser	OCE Laser	OCE im2520f	PCL5 and/or PCL6	Y
PCL Laser	OCE Laser	OCE im2521	PCL5 and/or PCL6	Y
PCL Laser	OCE Laser	OCE im2830	PCL5 and/or PCL6	Y
PCL Laser	OCE Laser	OCE im3510	PCL5 and/or PCL6	Y
PCL Laser	OCE Laser	OCE im3511	PCL5 and/or PCL6	Y
PCL Laser	OCE Laser	OCE im3512	PCL5 and/or PCL6	Y
PCL Laser	OCE Laser	OCE im3520	PCL5 and/or PCL6	Y
PCL Laser	OCE Laser	OCE im3530	PCL5 and/or PCL6	Y
PCL Laser	OCE Laser	OCE im4510	PCL5 and/or PCL6	Y
PCL Laser	OCE Laser	OCE im4511	PCL5 and/or PCL6	Y
PCL Laser	OCE Laser	OCE im4512	PCL5 and/or PCL6	Y
PCL Laser	OCE Laser	OCE im4530	PCL5 and/or PCL6	Y
PCL Laser	OCE Laser	OCE im4720	PCL5 and/or PCL6	Y
PCL Laser	OCE Laser	OCE im5520	PCL5 and/or PCL6	Y
PCL Laser	OCE Laser	OCE im5530	PCL5 and/or PCL6	Y
PCL Laser	OCE Laser	OCE im6020	PCL5 and/or PCL6	Y
PCL Laser	OCE Laser	OCE im6030	PCL5 and/or PCL6	Y
PCL Laser	OCE Laser	OCE im7230	PCL5 and/or PCL6	Y
PCL Laser	OCE Laser	OCE im7520	PCL5 and/or PCL6	Y
PCL Laser	OCE Laser	OCE im8130	PCL5 and/or PCL6	Y
PCL Laser	OCE Laser	OCE im8530	PCL5 and/or PCL6	Y
PCL Laser	OCE Laser	OCE im9220	PCL5 and/or PCL6	Y
PCL Laser	OCE Laser	OCE ix2700	PCL5 and/or PCL6	Y
PCL Laser	OCE Laser	OCE ix2701	PCL5 and/or PCL6	Y
PCL Laser	OCE Laser	OCE ix3010	PCL5 and/or PCL6	Y

Type	Brand Name	Printer Name/Number	PDL (EG)	Wired/Wireless
PCL Laser	OCE Laser	OCE MFC8880DN	PCL5 and/or PCL6	Y
PCL Laser	OCE Laser	OCE MP1020	PCL5 and/or PCL6	Y
PCL Laser	OCE Laser	OCE MP1025	PCL5 and/or PCL6	Y
PCL Laser	OCE Laser	OCE MP1035	PCL5 and/or PCL6	Y
PCL Laser	OCE Laser	OCE MP1045	PCL5 and/or PCL6	Y
PCL Laser	OCE Laser	OCE MP1050	PCL5 and/or PCL6	Y
PCL Laser	OCE Laser	OCE MP1075	PCL5 and/or PCL6	Y
PCL Laser	OCE Laser	OCE sx2100	PCL5 and/or PCL6	Y
PCL Laser	OCE Laser	OCE VarioLink 3550p	PCL5 and/or PCL6	Y
PCL Laser	OCE Laser	OCE VarioLink 2221	PCL5 and/or PCL6	Y
PCL Laser	OCE Laser	OCE VarioLink 2222c	PCL5 and/or PCL6	Y
PCL Laser	OCE Laser	OCE VarioLink 2622c	PCL5 and/or PCL6	Y
PCL Laser	OCE Laser	OCE VarioLink 2650cp	PCL5 and/or PCL6	Y
PCL Laser	OCE Laser	OCE VarioLink 2821	PCL5 and/or PCL6	Y
PCL Laser	OCE Laser	OCE VarioLink 2822c	PCL5 and/or PCL6	Y
PCL Laser	OCE Laser	OCE VarioLink 3050cp	PCL5 and/or PCL6	Y
PCL Laser	OCE Laser	OCE VarioLink 3200x	PCL5 and/or PCL6	Y
PCL Laser	OCE Laser	OCE VarioLink 3622	PCL5 and/or PCL6	Y
PCL Laser	OCE Laser	OCE VarioLink 3622c	PCL5 and/or PCL6	Y
PCL Laser	OCE Laser	OCE VarioLink 4222	PCL5 and/or PCL6	Y
PCL Laser	OCE Laser	OCE VarioLink 4522c	PCL5 and/or PCL6	Y
PCL Laser	OCE Laser	OCE VarioLink 4550p	PCL5 and/or PCL6	Y
PCL Laser	OCE Laser	OCE VarioLink 5022	PCL5 and/or PCL6	Y
PCL Laser	OCE Laser	OCE VarioLink 5522c	PCL5 and/or PCL6	Y
PCL Laser	OCE Laser	OCE VarioLink 6022	PCL5 and/or PCL6	Y
PCL Laser	OCE Laser	OCE VarioLink 6522c	PCL5 and/or PCL6	Y
PCL Laser	OCE Laser	OCE VarioLink 7522	PCL5 and/or PCL6	Y
PCL Laser	OCE Laser	OCE VarioLink 9522	PCL5 and/or PCL6	Y
PCL Laser	OCE Laser	OCE VarioPrint 1055 / VarioPrint 1055BC / VarioPrint 1055DP	PCL5 and/or PCL6	Y

Type	Brand Name	Printer Name/Number	PDL (EG)	Wired/Wireless
PCL Laser	OCE Laser	OCE VarioPrint 1065	PCL5 and/or PCL6	Y
PCL Laser	OCE Laser	OCE VarioPrint 1075	PCL5 and/or PCL6	Y
PCL Laser	OCE Laser	OCE VarioPrint 1105	PCL5 and/or PCL6	Y
PCL Laser	OCE Laser	OCE VarioPrint 2045	PCL5 and/or PCL6	Y
PCL Laser	OCE Laser	OCE VarioPrint 2050	PCL5 and/or PCL6	Y
PCL Laser	OCE Laser	OCE VarioPrint 2055	PCL5 and/or PCL6	Y
PCL Laser	OCE Laser	OCE VarioPrint 2060	PCL5 and/or PCL6	Y
PCL Laser	OCE Laser	OCE VarioPrint 2062	PCL5 and/or PCL6	Y
PCL Laser	OCE Laser	OCE VarioPrint 2065	PCL5 and/or PCL6	Y
PCL Laser	OCE Laser	OCE VarioPrint 2070	PCL5 and/or PCL6	Y
PCL Laser	OCE Laser	OCE VarioPrint 2075 / VarioPrint 2075DP	PCL5 and/or PCL6	Y
PCL Laser	OCE Laser	OCE VarioPrint 2090 Titanium	PCL5 and/or PCL6	Y
PCL Laser	OCE Laser	OCE VarioPrint 2100 Titanium	PCL5 and/or PCL6	Y
PCL Laser	OCE Laser	OCE VarioPrint 2105 Printer / Copier	PCL5 and/or PCL6	Y
PCL Laser	OCE Laser	OCE VarioPrint 2105 Production Printer	PCL5 and/or PCL6	Y
PCL Laser	OCE Laser	OCE VarioPrint 2110 Titanium	PCL5 and/or PCL6	Y
PCL Laser	OCE Laser	OCE VarioPrint 3070	PCL5 and/or PCL6	Y
PCL Laser	OCE Laser	OCE VarioPrint 3110	PCL5 and/or PCL6	Y
PCL Laser	OCE Laser	OCE VarioPrint 4110	PCL5 and/or PCL6	Y
PCL Laser	OCE Laser	OCE VarioPrint 4120	PCL5 and/or PCL6	Y
PCL Laser	OCE Laser	OCE VarioPrint 5115	PCL5 and/or PCL6	Y
PCL Laser	OCE Laser	OCE VarioPrint 5140	PCL5 and/or PCL6	Y
PCL Laser	OCE Laser	OCE VarioPrint 5160	PCL5 and/or PCL6	Y
PCL Laser	OCE Laser	OCE VarioPrint 6160	PCL5 and/or PCL6	Y
PCL Laser	OCE Laser	OCE VarioPrint 6200	PCL5 and/or PCL6	Y
PCL Laser	OCE Laser	OCE VarioPrint 6250	PCL5 and/or PCL6	Y
PCL Laser	OCE Laser	OCE VarioPrint VarioPrint 3090	PCL5 and/or PCL6	Y
PCL Laser	OCE Laser	OCE VarioStream 7000 Family	PCL5 and/or PCL6	Y
PCL Laser	OCE Laser	OCE VarioStream 8000 Family	PCL5 and/or PCL6	Y

Type	Brand Name	Printer Name/Number	PDL (EG)	Wired/Wireless
PCL Laser	OCE Laser	OCE VarioStream 9000 Family	PCL5 and/or PCL6	Y
PCL Laser	Okidata	Okidata B - 2540	PCL5 and/or PCL6	Y
PCL Laser	Okidata	Okidata B410d/dn	PCL5 and/or PCL6	Y
PCL Laser	Okidata	Okidata B411d / dn	PCL5 and/or PCL6	Y
PCL Laser	Okidata	Okidata B420dn	PCL5 and/or PCL6	Y
PCL Laser	Okidata	Okidata B4300	PCL5 and/or PCL6	Y
PCL Laser	Okidata	Okidata B430dn	PCL5 and/or PCL6	Y
PCL Laser	Okidata	Okidata B431d / dn	PCL5 and/or PCL6	Y
PCL Laser	Okidata	Okidata B4350	PCL5 and/or PCL6	Y
PCL Laser	Okidata	Okidata B4500	PCL5 and/or PCL6	Y
PCL Laser	Okidata	Okidata B4540 mfp	PCL5 and/or PCL6	Y
PCL Laser	Okidata	Okidata B4545	PCL5 and/or PCL6	Y
PCL Laser	Okidata	Okidata B4545 MFP	PCL5 and/or PCL6	Y
PCL Laser	Okidata	Okidata B4550	PCL5 and/or PCL6	Y
PCL Laser	Okidata	Okidata B4600	PCL5 and/or PCL6	Y
PCL Laser	Okidata	Okidata B6200	PCL5 and/or PCL6	Y
PCL Laser	Okidata	Okidata B6250	PCL5 and/or PCL6	Y
PCL Laser	Okidata	Okidata B6300	PCL5 and/or PCL6	Y
PCL Laser	Okidata	Okidata B6500	PCL5 and/or PCL6	Y
PCL Laser	Okidata	Okidata B710 n/dn	PCL5 and/or PCL6	Y
PCL Laser	Okidata	Okidata B720 n/dn	PCL5 and/or PCL6	Y
PCL Laser	Okidata	Okidata B730 n/dn	PCL5 and/or PCL6	Y
PCL Laser	Okidata	Okidata B8300n	PCL5 and/or PCL6	Y
PCL Laser	Okidata	Okidata B840	PCL5 and/or PCL6	Y
PCL Laser	Okidata	Okidata B930n / B930dn	PCL5 and/or PCL6	Y
PCL Laser	Okidata	Okidata C130n	PCL5 and/or PCL6	Y
PCL Laser	Okidata	Okidata C330dn	PCL5 and/or PCL6	Y
PCL Laser	Okidata	Okidata C3600	PCL5 and/or PCL6	Y
PCL Laser	Okidata	Okidata C5300n	PCL5 and/or PCL6	Y
PCL Laser	Okidata	Okidata C5300n CCS	PCL5 and/or PCL6	Y

Type	Brand Name	Printer Name/Number	PDL (EG)	Wired/Wireless
PCL Laser	Okidata	Okidata C530dn	PCL5 and/or PCL6	Y
PCL Laser	Okidata	Okidata C5400	PCL5 and/or PCL6	Y
PCL Laser	Okidata	Okidata C5450 mfp	PCL5 and/or PCL6	Y
PCL Laser	Okidata	Okidata C5450dn	PCL5 and/or PCL6	Y
PCL Laser	Okidata	Okidata C5450n	PCL5 and/or PCL6	Y
PCL Laser	Okidata	Okidata C5540 MFP	PCL5 and/or PCL6	Y
PCL Laser	Okidata	Okidata C5550 MFP	PCL5 and/or PCL6	Y
PCL Laser	Okidata	Okidata C5550N	PCL5 and/or PCL6	Y
PCL Laser	Okidata	Okidata C5700n / dn	PCL5 and/or PCL6	Y
PCL Laser	Okidata	Okidata C5750n / dn (es2232a4)	PCL5 and/or PCL6	Y
PCL Laser	Okidata	Okidata C5900n / dn / dtn	PCL5 and/or PCL6	Y
PCL Laser	Okidata	Okidata C5950n / dn / dtn / cdtn (es2632a4)	PCL5 and/or PCL6	Y
PCL Laser	Okidata	Okidata C6000n / dn	PCL5 and/or PCL6	Y
PCL Laser	Okidata	Okidata C6050n / dn	PCL5 and/or PCL6	Y
PCL Laser	Okidata	Okidata C6100n / dn / dtn / hdn	PCL5 and/or PCL6	Y
PCL Laser	Okidata	Okidata C610n / dn / dtn (ES6410)	PCL5 and/or PCL6	Y
PCL Laser	Okidata	Okidata C6150n / dn / dtn	PCL5 and/or PCL6	Y
PCL Laser	Okidata	Okidata C710 n / dn / dtn (es3032a4)	PCL5 and/or PCL6	Y
PCL Laser	Okidata	Okidata C711n / dn / dtn (ES7411)	PCL5 and/or PCL6	Y
PCL Laser	Okidata	Okidata C7350 / C7550	PCL5 and/or PCL6	Y
PCL Laser	Okidata	Okidata C7350dtn	PCL5 and/or PCL6	Y
PCL Laser	Okidata	Okidata C7350hdn	PCL5 and/or PCL6	Y
PCL Laser	Okidata	Okidata C7350n	PCL5 and/or PCL6	Y
PCL Laser	Okidata	Okidata c7550hdn	PCL5 and/or PCL6	Y
PCL Laser	Okidata	Okidata c7550n	PCL5 and/or PCL6	Y
PCL Laser	Okidata	Okidata C810 / C830	PCL5 and/or PCL6	Y
PCL Laser	Okidata	Okidata C821dn	PCL5 and/or PCL6	Y
PCL Laser	Okidata	Okidata C8800n (es2632a3)	PCL5 and/or PCL6	Y
PCL Laser	Okidata	Okidata c9300	PCL5 and/or PCL6	Y

Type	Brand Name	Printer Name/Number	PDL (EG)	Wired/Wireless
PCL Laser	Okı Laser	Okı c9300dxn	PCL5 and/or PCL6	Y
PCL Laser	Okı Laser	Okı c9300dxn color signage	PCL5 and/or PCL6	Y
PCL Laser	Okı Laser	Okı c9300n	PCL5 and/or PCL6	Y
PCL Laser	Okı Laser	Okı c9500dxn	PCL5 and/or PCL6	Y
PCL Laser	Okı Laser	Okı c9500dxn color signage	PCL5 and/or PCL6	Y
PCL Laser	Okı Laser	Okı c9500dxn pro studio	PCL5 and/or PCL6	Y
PCL Laser	Okı Laser	Okı c9600dn	PCL5 and/or PCL6	Y
PCL Laser	Okı Laser	Okı c9600hdn	PCL5 and/or PCL6	Y
PCL Laser	Okı Laser	Okı c9600hdtn	PCL5 and/or PCL6	Y
PCL Laser	Okı Laser	Okı c9600n	PCL5 and/or PCL6	Y
PCL Laser	Okı Laser	Okı c9600n Color Signage	PCL5 and/or PCL6	Y
PCL Laser	Okı Laser	Okı C9650n / dn / hdn / hn	PCL5 and/or PCL6	Y
PCL Laser	Okı Laser	Okı C9655n / dn / hdn / hn	PCL5 and/or PCL6	Y
PCL Laser	Okı Laser	Okı c9800hdn / hdtn / hn - es3640ex / e / exGA	PCL5 and/or PCL6	Y
PCL Laser	Okı Laser	Okı C9850 hdn / hdtn	PCL5 and/or PCL6	Y
PCL Laser	Okı Laser	Okı CX1145 MFP	PCL5 and/or PCL6	Y
PCL Laser	Okı Laser	Okı CX2032	PCL5 and/or PCL6	Y
PCL Laser	Okı Laser	Okı CX2033 MFP (MC560n & ES5460 MFP)	PCL5 and/or PCL6	Y
PCL Laser	Okı Laser	Okı CX2540 MFP	PCL5 and/or PCL6	Y
PCL Laser	Okı Laser	Okı CX2640 MFP	PCL5 and/or PCL6	Y
PCL Laser	Okı Laser	Okı CX3641	PCL5 and/or PCL6	Y
PCL Laser	Okı Laser	Okı CX3641 MFP (es3640a3)	PCL5 and/or PCL6	Y
PCL Laser	Okı Laser	Okı ES11406n	PCL5 and/or PCL6	Y
PCL Laser	Okı Laser	Okı ES11406nCCS	PCL5 and/or PCL6	Y
PCL Laser	Okı Laser	Okı ES1220	PCL5 and/or PCL6	Y
PCL Laser	Okı Laser	Okı ES1624n MFP	PCL5 and/or PCL6	Y
PCL Laser	Okı Laser	Okı ES3640a3	PCL5 and/or PCL6	Y
PCL Laser	Okı Laser	Okı ES4131dn	PCL5 and/or PCL6	Y
PCL Laser	Okı Laser	Okı ES4140	PCL5 and/or PCL6	Y

Type	Brand Name	Printer Name/Number	PDL (EG)	Wired/Wireless
PCL Laser	Okı Laser	Okı ES4180 MFP	PCL5 and/or PCL6	Y
PCL Laser	Okı Laser	Okı ES6150dn	PCL5 and/or PCL6	Y
PCL Laser	Okı Laser	Okı ES7120	PCL5 and/or PCL6	Y
PCL Laser	Okı Laser	Okı ES7130	PCL5 and/or PCL6	Y
PCL Laser	Okı Laser	Okı ES8140	PCL5 and/or PCL6	Y
PCL Laser	Okı Laser	Okı ES9130	PCL5 and/or PCL6	Y
PCL Laser	Okı Laser	Okı ES9410	PCL5 and/or PCL6	Y
PCL Laser	Okı Laser	Okı MB - 290 MFP	PCL5 and/or PCL6	Y
PCL Laser	Okı Laser	Okı MB470 MFP	PCL5 and/or PCL6	Y
PCL Laser	Okı Laser	Okı MB480 MFP	PCL5 and/or PCL6	Y
PCL Laser	Okı Laser	Okı MB780	PCL5 and/or PCL6	Y
PCL Laser	Okı Laser	Okı MC361 (MC351) (ES3451)	PCL5 and/or PCL6	Y
PCL Laser	Okı Laser	Okı MC561 (CX2731) (ES5430) (ES5461)	PCL5 and/or PCL6	Y
PCL Laser	Okı Laser	Okı MC860 (CX2633) (ES8460dn)	PCL5 and/or PCL6	Y
PCL Laser	Okı Laser	Okı Microline 1032 PS	PCL5 and/or PCL6	Y
PCL Laser	Okı Laser	Okı Microline 1035 PS	PCL5 and/or PCL6	Y
PCL Laser	Okı Laser	Okı Microline 1055 PS	PCL5 and/or PCL6	Y
PCL Laser	Okı Laser	Okı Microline 18NR	PCL5 and/or PCL6	Y
PCL Laser	Okı Laser	Okı Microline 2030N	PCL5 and/or PCL6	Y
PCL Laser	Okı Laser	Okı Microline 22NR	PCL5 and/or PCL6	Y
PCL Laser	Okı Laser	Okı Microline 5300	PCL5 and/or PCL6	Y
PCL Laser	Okı Laser	Okı Microline 5400	PCL5 and/or PCL6	Y
PCL Laser	Okı Laser	Okı Microline 7300PS	PCL5 and/or PCL6	Y
PCL Laser	Okı Laser	Okı MX560n MFP Plus / CX2033 MFP Plus	PCL5 and/or PCL6	Y
PCL Laser	Panasonic Laser	Panasonic DP - C266	PCL5 and/or PCL6	Y
PCL Laser	Panasonic Laser	Panasonic DP - C306	PCL5 and/or PCL6	Y
PCL Laser	Panasonic Laser	Panasonic DP - C406	PCL5 and/or PCL6	Y
PCL Laser	Panasonic Laser	Panasonic FP - D - 250	PCL5 and/or PCL6	Y
PCL Laser	Panasonic Laser	Panasonic FP - D - 350	PCL5 and/or PCL6	Y

Type	Brand Name	Printer Name/Number	PDL (EG)	Wired/Wireless
PCL Laser	Panasonic Laser	Panasonic Workio DP - CL18	PCL5 and/or PCL6	Y
PCL Laser	Panasonic Laser	Panasonic Workio DP - CL22	PCL5 and/or PCL6	Y
PCL Laser	Panasonic Laser	Panasonic Workio KX - CL400	PCL5 and/or PCL6	Y
PCL Laser	Dell Laser	Printer 1815dn	PCL5 and/or PCL6	Y
PCL Laser	Ricoh Laser	Ricoh Aficio 1013	PCL5 and/or PCL6	Y
PCL Laser	Ricoh Laser	Ricoh Aficio 1015	PCL5 and/or PCL6	Y
PCL Laser	Ricoh Laser	Ricoh Aficio 1018	PCL5 and/or PCL6	Y
PCL Laser	Ricoh Laser	Ricoh Aficio 1022	PCL5 and/or PCL6	Y
PCL Laser	Ricoh Laser	Ricoh Aficio 1027	PCL5 and/or PCL6	Y
PCL Laser	Ricoh Laser	Ricoh Aficio 1032	PCL5 and/or PCL6	Y
PCL Laser	Ricoh Laser	Ricoh Aficio 1035	PCL5 and/or PCL6	Y
PCL Laser	Ricoh Laser	Ricoh Aficio 1045	PCL5 and/or PCL6	Y
PCL Laser	Ricoh Laser	Ricoh Aficio 1060	PCL5 and/or PCL6	Y
PCL Laser	Ricoh Laser	Ricoh Aficio 1075	PCL5 and/or PCL6	Y
PCL Laser	Ricoh Laser	Ricoh Aficio 1224C	PCL5 and/or PCL6	Y
PCL Laser	Ricoh Laser	Ricoh Aficio 1232C	PCL5 and/or PCL6	Y
PCL Laser	Ricoh Laser	Ricoh Aficio 150	PCL5 and/or PCL6	Y
PCL Laser	Ricoh Laser	Ricoh Aficio 180	PCL5 and/or PCL6	Y
PCL Laser	Ricoh Laser	Ricoh Aficio 2015	PCL5 and/or PCL6	Y
PCL Laser	Ricoh Laser	Ricoh Aficio 2016	PCL5 and/or PCL6	Y
PCL Laser	Ricoh Laser	Ricoh Aficio 2016spf	PCL5 and/or PCL6	Y
PCL Laser	Ricoh Laser	Ricoh Aficio 2018	PCL5 and/or PCL6	Y
PCL Laser	Ricoh Laser	Ricoh Aficio 2018D	PCL5 and/or PCL6	Y
PCL Laser	Ricoh Laser	Ricoh Aficio 2020	PCL5 and/or PCL6	Y
PCL Laser	Ricoh Laser	Ricoh Aficio 2020D	PCL5 and/or PCL6	Y
PCL Laser	Ricoh Laser	Ricoh Aficio 2020Dspf	PCL5 and/or PCL6	Y
PCL Laser	Ricoh Laser	Ricoh Aficio 2020spf	PCL5 and/or PCL6	Y
PCL Laser	Ricoh Laser	Ricoh Aficio 2022	PCL5 and/or PCL6	Y
PCL Laser	Ricoh Laser	Ricoh Aficio 2027	PCL5 and/or PCL6	Y
PCL Laser	Ricoh Laser	Ricoh Aficio 2032	PCL5 and/or PCL6	Y

Type	Brand Name	Printer Name/Number	PDL (EG)	Wired/Wireless
PCL Laser	Ricoh Laser	Ricoh Aficio 2035	PCL5 and/or PCL6	Y
PCL Laser	Ricoh Laser	Ricoh Aficio 2035e	PCL5 and/or PCL6	Y
PCL Laser	Ricoh Laser	Ricoh Aficio 2045	PCL5 and/or PCL6	Y
PCL Laser	Ricoh Laser	Ricoh Aficio 2045e	PCL5 and/or PCL6	Y
PCL Laser	Ricoh Laser	Ricoh Aficio 2051SP	PCL5 and/or PCL6	Y
PCL Laser	Ricoh Laser	Ricoh Aficio 2060SP	PCL5 and/or PCL6	Y
PCL Laser	Ricoh Laser	Ricoh Aficio 2075SP	PCL5 and/or PCL6	Y
PCL Laser	Ricoh Laser	Ricoh Aficio 2090	PCL5 and/or PCL6	Y
PCL Laser	Ricoh Laser	Ricoh Aficio 2105	PCL5 and/or PCL6	Y
PCL Laser	Ricoh Laser	Ricoh Aficio 220	PCL5 and/or PCL6	Y
PCL Laser	Ricoh Laser	Ricoh Aficio 2228C	PCL5 and/or PCL6	Y
PCL Laser	Ricoh Laser	Ricoh Aficio 2232C	PCL5 and/or PCL6	Y
PCL Laser	Ricoh Laser	Ricoh Aficio 2238C	PCL5 and/or PCL6	Y
PCL Laser	Ricoh Laser	Ricoh Aficio 270	PCL5 and/or PCL6	Y
PCL Laser	Ricoh Laser	Ricoh Aficio 3025P	PCL5 and/or PCL6	Y
PCL Laser	Ricoh Laser	Ricoh Aficio 3025SP	PCL5 and/or PCL6	Y
PCL Laser	Ricoh Laser	Ricoh Aficio 3025SPF	PCL5 and/or PCL6	Y
PCL Laser	Ricoh Laser	Ricoh Aficio 3025SPi	PCL5 and/or PCL6	Y
PCL Laser	Ricoh Laser	Ricoh Aficio 3030P	PCL5 and/or PCL6	Y
PCL Laser	Ricoh Laser	Ricoh Aficio 3030SP	PCL5 and/or PCL6	Y
PCL Laser	Ricoh Laser	Ricoh Aficio 3030SPF	PCL5 and/or PCL6	Y
PCL Laser	Ricoh Laser	Ricoh Aficio 3030SPi	PCL5 and/or PCL6	Y
PCL Laser	Ricoh Laser	Ricoh Aficio 3035SP	PCL5 and/or PCL6	Y
PCL Laser	Ricoh Laser	Ricoh Aficio 3035SPF	PCL5 and/or PCL6	Y
PCL Laser	Ricoh Laser	Ricoh Aficio 3035SPi	PCL5 and/or PCL6	Y
PCL Laser	Ricoh Laser	Ricoh Aficio 3045SP	PCL5 and/or PCL6	Y
PCL Laser	Ricoh Laser	Ricoh Aficio 3045SPF	PCL5 and/or PCL6	Y
PCL Laser	Ricoh Laser	Ricoh Aficio 3045SPi	PCL5 and/or PCL6	Y
PCL Laser	Ricoh Laser	Ricoh Aficio 3224C	PCL5 and/or PCL6	Y
PCL Laser	Ricoh Laser	Ricoh Aficio 3228C	PCL5 and/or PCL6	Y

Type	Brand Name	Printer Name/Number	PDL (EG)	Wired/Wireless
PCL Laser	Ricoh Laser	Ricoh Aficio 3235C	PCL5 and/or PCL6	Y
PCL Laser	Ricoh Laser	Ricoh Aficio 3245C	PCL5 and/or PCL6	Y
PCL Laser	Ricoh Laser	Ricoh Aficio 3260C	PCL5 and/or PCL6	Y
PCL Laser	Ricoh Laser	Ricoh Aficio 615c	PCL5 and/or PCL6	Y
PCL Laser	Ricoh Laser	Ricoh Aficio AP3200	PCL5 and/or PCL6	Y
PCL Laser	Ricoh Laser	Ricoh Aficio AP410N	PCL5 and/or PCL6	Y
PCL Laser	Ricoh Laser	Ricoh Aficio AP4510	PCL5 and/or PCL6	Y
PCL Laser	Ricoh Laser	Ricoh Aficio AP610N	PCL5 and/or PCL6	Y
PCL Laser	Ricoh Laser	Ricoh Aficio AP900	PCL5 and/or PCL6	Y
PCL Laser	Ricoh Laser	Ricoh Aficio C2000 SPF	PCL5 and/or PCL6	Y
PCL Laser	Ricoh Laser	Ricoh Aficio CL1000N	PCL5 and/or PCL6	Y
PCL Laser	Ricoh Laser	Ricoh Aficio CL2000	PCL5 and/or PCL6	Y
PCL Laser	Ricoh Laser	Ricoh Aficio CL2000N	PCL5 and/or PCL6	Y
PCL Laser	Ricoh Laser	Ricoh Aficio CL3000e	PCL5 and/or PCL6	Y
PCL Laser	Ricoh Laser	Ricoh Aficio CL3500	PCL5 and/or PCL6	Y
PCL Laser	Ricoh Laser	Ricoh Aficio CL4000DN	PCL5 and/or PCL6	Y
PCL Laser	Ricoh Laser	Ricoh Aficio CL5000	PCL5 and/or PCL6	Y
PCL Laser	Ricoh Laser	Ricoh Aficio CL7200	PCL5 and/or PCL6	Y
PCL Laser	Ricoh Laser	Ricoh Aficio CL7300	PCL5 and/or PCL6	Y
PCL Laser	Ricoh Laser	Ricoh Aficio Color 3131	PCL5 and/or PCL6	Y
PCL Laser	Ricoh Laser	Ricoh Aficio Color 3232	PCL5 and/or PCL6	Y
PCL Laser	Ricoh Laser	Ricoh Aficio Color 5560	PCL5 and/or PCL6	Y
PCL Laser	Ricoh Laser	Ricoh Aficio Color 5560V	PCL5 and/or PCL6	Y
PCL Laser	Ricoh Laser	Ricoh Aficio Color 6513	PCL5 and/or PCL6	Y
PCL Laser	Ricoh Laser	Ricoh Aficio MP 1600 / 1600spf	PCL5 and/or PCL6	Y
PCL Laser	Ricoh Laser	Ricoh Aficio MP 2000 / 2000spf	PCL5 and/or PCL6	Y
PCL Laser	Ricoh Laser	Ricoh Aficio MP 2500	PCL5 and/or PCL6	Y
PCL Laser	Ricoh Laser	Ricoh Aficio MP 2500 SPF	PCL5 and/or PCL6	Y
PCL Laser	Ricoh Laser	Ricoh Aficio MP 2510	PCL5 and/or PCL6	Y

Type	Brand Name	Printer Name/Number	PDL (EG)	Wired/Wireless
PCL Laser	Ricoh Laser	Ricoh Aficio MP 2510P / 2510SP / 2510SPF / 2510SPi	PCL5 and/or PCL6	Y
PCL Laser	Ricoh Laser	Ricoh Aficio MP 2550	PCL5 and/or PCL6	Y
PCL Laser	Ricoh Laser	Ricoh Aficio MP 2550B	PCL5 and/or PCL6	Y
PCL Laser	Ricoh Laser	Ricoh Aficio MP 2851	PCL5 and/or PCL6	Y
PCL Laser	Ricoh Laser	Ricoh Aficio MP 3010	PCL5 and/or PCL6	Y
PCL Laser	Ricoh Laser	Ricoh Aficio MP 3010P / 3010SP / 3010SPF / 3010SPi	PCL5 and/or PCL6	Y
PCL Laser	Ricoh Laser	Ricoh Aficio MP 3350	PCL5 and/or PCL6	Y
PCL Laser	Ricoh Laser	Ricoh Aficio MP 3350 SFP	PCL5 and/or PCL6	Y
PCL Laser	Ricoh Laser	Ricoh Aficio MP 3350B	PCL5 and/or PCL6	Y
PCL Laser	Ricoh Laser	Ricoh Aficio MP 3351	PCL5 and/or PCL6	Y
PCL Laser	Ricoh Laser	Ricoh Aficio MP 3500	PCL5 and/or PCL6	Y
PCL Laser	Ricoh Laser	Ricoh Aficio MP 3500P / 3500SP / 3500SPF / 3500SPi	PCL5 and/or PCL6	Y
PCL Laser	Ricoh Laser	Ricoh Aficio MP 4000	PCL5 and/or PCL6	Y
PCL Laser	Ricoh Laser	Ricoh Aficio MP 4000B	PCL5 and/or PCL6	Y
PCL Laser	Ricoh Laser	Ricoh Aficio MP 4000SPF	PCL5 and/or PCL6	Y
PCL Laser	Ricoh Laser	Ricoh Aficio MP 4001	PCL5 and/or PCL6	Y
PCL Laser	Ricoh Laser	Ricoh Aficio MP 4500	PCL5 and/or PCL6	Y
PCL Laser	Ricoh Laser	Ricoh Aficio MP 4500P / 4500SP / 4500SPF / 4500SPi EFI	PCL5 and/or PCL6	Y
PCL Laser	Ricoh Laser	Ricoh Aficio MP 5000	PCL5 and/or PCL6	Y
PCL Laser	Ricoh Laser	Ricoh Aficio MP 5000B	PCL5 and/or PCL6	Y
PCL Laser	Ricoh Laser	Ricoh Aficio MP 5000SPF	PCL5 and/or PCL6	Y
PCL Laser	Ricoh Laser	Ricoh Aficio MP 5001	PCL5 and/or PCL6	Y
PCL Laser	Ricoh Laser	Ricoh Aficio MP 5500SP	PCL5 and/or PCL6	Y
PCL Laser	Ricoh Laser	Ricoh Aficio MP 6000	PCL5 and/or PCL6	Y
PCL Laser	Ricoh Laser	Ricoh Aficio MP 6001	PCL5 and/or PCL6	Y
PCL Laser	Ricoh Laser	Ricoh Aficio MP 6500SP	PCL5 and/or PCL6	Y
PCL Laser	Ricoh Laser	Ricoh Aficio MP 7000	PCL5 and/or PCL6	Y
PCL Laser	Ricoh Laser	Ricoh Aficio MP 7001	PCL5 and/or PCL6	Y
PCL Laser	Ricoh Laser	Ricoh Aficio MP 7500SP	PCL5 and/or PCL6	Y

Type	Brand Name	Printer Name/Number	PDL (EG)	Wireld/Wireless
PCL Laser	Ricoh Laser	Ricoh Aficio MP 8000	PCL5 and/or PCL6	Y
PCL Laser	Ricoh Laser	Ricoh Aficio MP 8001	PCL5 and/or PCL6	Y
PCL Laser	Ricoh Laser	Ricoh Aficio MP 9001	PCL5 and/or PCL6	Y
PCL Laser	Ricoh Laser	Ricoh Aficio MP C1500	PCL5 and/or PCL6	Y
PCL Laser	Ricoh Laser	Ricoh Aficio MP C2000	PCL5 and/or PCL6	Y
PCL Laser	Ricoh Laser	Ricoh Aficio MP C2030	PCL5 and/or PCL6	Y
PCL Laser	Ricoh Laser	Ricoh Aficio MP C2050	PCL5 and/or PCL6	Y
PCL Laser	Ricoh Laser	Ricoh Aficio MP C2051	PCL5 and/or PCL6	Y
PCL Laser	Ricoh Laser	Ricoh Aficio MP C2500	PCL5 and/or PCL6	Y
PCL Laser	Ricoh Laser	Ricoh Aficio MP C2500 EFI	PCL5 and/or PCL6	Y
PCL Laser	Ricoh Laser	Ricoh Aficio MP C2530	PCL5 and/or PCL6	Y
PCL Laser	Ricoh Laser	Ricoh Aficio MP C2550	PCL5 and/or PCL6	Y
PCL Laser	Ricoh Laser	Ricoh Aficio MP C2551	PCL5 and/or PCL6	Y
PCL Laser	Ricoh Laser	Ricoh Aficio MP C2800	PCL5 and/or PCL6	Y
PCL Laser	Ricoh Laser	Ricoh Aficio MP C300	PCL5 and/or PCL6	Y
PCL Laser	Ricoh Laser	Ricoh Aficio MP C3000	PCL5 and/or PCL6	Y
PCL Laser	Ricoh Laser	Ricoh Aficio MP C3000 EFI	PCL5 and/or PCL6	Y
PCL Laser	Ricoh Laser	Ricoh Aficio MP C3001	PCL5 and/or PCL6	Y
PCL Laser	Ricoh Laser	Ricoh Aficio MP C3300	PCL5 and/or PCL6	Y
PCL Laser	Ricoh Laser	Ricoh Aficio MP C3500	PCL5 and/or PCL6	Y
PCL Laser	Ricoh Laser	Ricoh Aficio MP C3500 EFI	PCL5 and/or PCL6	Y
PCL Laser	Ricoh Laser	Ricoh Aficio MP C3501	PCL5 and/or PCL6	Y
PCL Laser	Ricoh Laser	Ricoh Aficio MP C400	PCL5 and/or PCL6	Y
PCL Laser	Ricoh Laser	Ricoh Aficio MP C4000	PCL5 and/or PCL6	Y
PCL Laser	Ricoh Laser	Ricoh Aficio MP C4500	PCL5 and/or PCL6	Y
PCL Laser	Ricoh Laser	Ricoh Aficio MP C4500 EFI	PCL5 and/or PCL6	Y
PCL Laser	Ricoh Laser	Ricoh Aficio MP C4501	PCL5 and/or PCL6	Y
PCL Laser	Ricoh Laser	Ricoh Aficio MP C5000	PCL5 and/or PCL6	Y
PCL Laser	Ricoh Laser	Ricoh Aficio MP C5501	PCL5 and/or PCL6	Y
PCL Laser	Ricoh Laser	Ricoh Aficio MP C6000	PCL5 and/or PCL6	Y

Type	Brand Name	Printer Name/Number	PDL (EG)	Wireld/Wireless
PCL Laser	Ricoh Laser	Ricoh Aficio MP C6001 / C6501SP	PCL5 and/or PCL6	Y
PCL Laser	Ricoh Laser	Ricoh Aficio MP C7500	PCL5 and/or PCL6	Y
PCL Laser	Ricoh Laser	Ricoh Aficio MP C7501	PCL5 and/or PCL6	Y
PCL Laser	Ricoh Laser	Ricoh Aficio MP C7501SP	PCL5 and/or PCL6	Y
PCL Laser	Ricoh Laser	Ricoh Aficio MP1100	PCL5 and/or PCL6	Y
PCL Laser	Ricoh Laser	Ricoh Aficio MP1350	PCL5 and/or PCL6	Y
PCL Laser	Ricoh Laser	Ricoh Aficio MP161SPF	PCL5 and/or PCL6	Y
PCL Laser	Ricoh Laser	Ricoh Aficio MP171SPF	PCL5 and/or PCL6	Y
PCL Laser	Ricoh Laser	Ricoh Aficio MP201	PCL5 and/or PCL6	Y
PCL Laser	Ricoh Laser	Ricoh Aficio MP900	PCL5 and/or PCL6	Y
PCL Laser	Ricoh Laser	Ricoh Aficio SP 3200SF	PCL5 and/or PCL6	Y
PCL Laser	Ricoh Laser	Ricoh Aficio SP 3300D / DN	PCL5 and/or PCL6	Y
PCL Laser	Ricoh Laser	Ricoh Aficio SP 3400N	PCL5 and/or PCL6	Y
PCL Laser	Ricoh Laser	Ricoh Aficio SP 3400SF	PCL5 and/or PCL6	Y
PCL Laser	Ricoh Laser	Ricoh Aficio SP 3410DN	PCL5 and/or PCL6	Y
PCL Laser	Ricoh Laser	Ricoh Aficio SP 3410SF	PCL5 and/or PCL6	Y
PCL Laser	Ricoh Laser	Ricoh Aficio SP 4100 (KP)	PCL5 and/or PCL6	Y
PCL Laser	Ricoh Laser	Ricoh Aficio SP 4110	PCL5 and/or PCL6	Y
PCL Laser	Ricoh Laser	Ricoh Aficio SP 4210	PCL5 and/or PCL6	Y
PCL Laser	Ricoh Laser	Ricoh Aficio SP 5100	PCL5 and/or PCL6	Y
PCL Laser	Ricoh Laser	Ricoh Aficio SP 6330N	PCL5 and/or PCL6	Y
PCL Laser	Ricoh Laser	Ricoh Aficio SP 8100DN	PCL5 and/or PCL6	Y
PCL Laser	Ricoh Laser	Ricoh Aficio SP 8200	PCL5 and/or PCL6	Y
PCL Laser	Ricoh Laser	Ricoh Aficio SP 9100DN	PCL5 and/or PCL6	Y
PCL Laser	Ricoh Laser	Ricoh Aficio SP C222N	PCL5 and/or PCL6	Y
PCL Laser	Ricoh Laser	Ricoh Aficio SP C222SF	PCL5 and/or PCL6	Y
PCL Laser	Ricoh Laser	Ricoh Aficio SP C231 / SP C232	PCL5 and/or PCL6	Y
PCL Laser	Ricoh Laser	Ricoh Aficio SP C231SF	PCL5 and/or PCL6	Y
PCL Laser	Ricoh Laser	Ricoh Aficio SP C232SF	PCL5 and/or PCL6	Y
PCL Laser	Ricoh Laser	Ricoh Aficio SP C311N	PCL5 and/or PCL6	Y

Type	Brand Name	Printer Name/Number	PDL (EG)	Wireld/Wireless
PCL Laser	Ricoh Laser	Ricoh Aficio SP C312DN	PCL5 and/or PCL6	Y
PCL Laser	Ricoh Laser	Ricoh Aficio SP C320	PCL5 and/or PCL6	Y
PCL Laser	Ricoh Laser	Ricoh Aficio SP C400dn	PCL5 and/or PCL6	Y
PCL Laser	Ricoh Laser	Ricoh Aficio SP C410dn (KP)	PCL5 and/or PCL6	Y
PCL Laser	Ricoh Laser	Ricoh Aficio SP C411dn	PCL5 and/or PCL6	Y
PCL Laser	Ricoh Laser	Ricoh Aficio SP C420	PCL5 and/or PCL6	Y
PCL Laser	Ricoh Laser	Ricoh Aficio SP C4200	PCL5 and/or PCL6	Y
PCL Laser	Ricoh Laser	Ricoh Aficio SP C430	PCL5 and/or PCL6	Y
PCL Laser	Ricoh Laser	Ricoh Aficio SP C431 / DN - HS	PCL5 and/or PCL6	Y
PCL Laser	Ricoh Laser	Ricoh Aficio SP C811	PCL5 and/or PCL6	Y
PCL Laser	Ricoh Laser	Ricoh Aficio SP C811DN	PCL5 and/or PCL6	Y
PCL Laser	Ricoh Laser	Ricoh Aficio SP C811DN - T1 / SP C811DN - T3	PCL5 and/or PCL6	Y
PCL Laser	Ricoh Laser	Ricoh Aficio SP C820	PCL5 and/or PCL6	Y
PCL Laser	Ricoh Laser	Ricoh Aficio SP C821	PCL5 and/or PCL6	Y
PCL Laser	Ricoh Laser	Ricoh AP1600	PCL5 and/or PCL6	Y
PCL Laser	Ricoh Laser	Ricoh AP1610	PCL5 and/or PCL6	Y
PCL Laser	Ricoh Laser	Ricoh AP1610N	PCL5 and/or PCL6	Y
PCL Laser	Ricoh Laser	Ricoh AP2100	PCL5 and/or PCL6	Y
PCL Laser	Ricoh Laser	Ricoh AP2600	PCL5 and/or PCL6	Y
PCL Laser	Ricoh Laser	Ricoh AP2600N	PCL5 and/or PCL6	Y
PCL Laser	Ricoh Laser	Ricoh AP2610	PCL5 and/or PCL6	Y
PCL Laser	Ricoh Laser	Ricoh AP2610N	PCL5 and/or PCL6	Y
PCL Laser	Ricoh Laser	Ricoh AP2700	PCL5 and/or PCL6	Y
PCL Laser	Ricoh Laser	Ricoh AP3800C	PCL5 and/or PCL6	Y
PCL Laser	Ricoh Laser	Ricoh AP3800C/D	PCL5 and/or PCL6	Y
PCL Laser	Ricoh Laser	Ricoh AP3800C/DL	PCL5 and/or PCL6	Y
PCL Laser	Ricoh Laser	Ricoh AP3800C/DT	PCL5 and/or PCL6	Y
PCL Laser	Ricoh Laser	Ricoh AP3800CMF	PCL5 and/or PCL6	Y
PCL Laser	Ricoh Laser	Ricoh AP3850C	PCL5 and/or PCL6	Y

Type	Brand Name	Printer Name/Number	PDL (EG)	Wireld/Wireless
PCL Laser	Ricoh Laser	Ricoh AP3850C/D	PCL5 and/or PCL6	Y
PCL Laser	Ricoh Laser	Ricoh AP3850C/DT2	PCL5 and/or PCL6	Y
PCL Laser	Ricoh Laser	Ricoh AP400N	PCL5 and/or PCL6	Y
PCL Laser	Ricoh Laser	Ricoh AP600N	PCL5 and/or PCL6	Y
PCL Laser	Ricoh Laser	Ricoh CL3000	PCL5 and/or PCL6	Y
PCL Laser	Ricoh Laser	Ricoh CL3000DN	PCL5 and/or PCL6	Y
PCL Laser	Ricoh Laser	Ricoh CL7000	PCL5 and/or PCL6	Y
PCL Laser	Ricoh Laser	Ricoh CL7000/D	PCL5 and/or PCL6	Y
PCL Laser	Ricoh Laser	Ricoh CL7000/DL	PCL5 and/or PCL6	Y
PCL Laser	Ricoh Laser	Ricoh CL7000/DT	PCL5 and/or PCL6	Y
PCL Laser	Ricoh Laser	Ricoh CL7000CMF	PCL5 and/or PCL6	Y
PCL Laser	Ricoh Laser	Ricoh CL7100	PCL5 and/or PCL6	Y
PCL Laser	Ricoh Laser	Ricoh DDP184	PCL5 and/or PCL6	Y
PCL Laser	Ricoh Laser	Ricoh DDP70e	PCL5 and/or PCL6	Y
PCL Laser	Ricoh Laser	Ricoh DDP92	PCL5 and/or PCL6	Y
PCL Laser	Ricoh Laser	Ricoh EMP100	PCL5 and/or PCL6	Y
PCL Laser	Ricoh Laser	Ricoh EMP156	PCL5 and/or PCL6	Y
PCL Laser	Ricoh Laser	Ricoh FAX4420NF	PCL5 and/or PCL6	Y
PCL Laser	Ricoh Laser	Ricoh FAX4430NF / L	PCL5 and/or PCL6	Y
PCL Laser	Ricoh Laser	Ricoh MP 201SPF	PCL5 and/or PCL6	Y
PCL Laser	Ricoh Laser	Ricoh Priport CX4640PD	PCL5 and/or PCL6	Y
PCL Laser	Ricoh Laser	Ricoh Priport HQ7000	PCL5 and/or PCL6	Y
PCL Laser	Ricoh Laser	Ricoh Priport HQ9000	PCL5 and/or PCL6	Y
PCL Laser	Ricoh Laser	Ricoh Pro 1106EX	PCL5 and/or PCL6	Y
PCL Laser	Ricoh Laser	Ricoh Pro 1107	PCL5 and/or PCL6	Y
PCL Laser	Ricoh Laser	Ricoh Pro 1107 EX	PCL5 and/or PCL6	Y
PCL Laser	Ricoh Laser	Ricoh Pro 1356EX	PCL5 and/or PCL6	Y
PCL Laser	Ricoh Laser	Ricoh Pro 1357	PCL5 and/or PCL6	Y
PCL Laser	Ricoh Laser	Ricoh Pro 1357 EX	PCL5 and/or PCL6	Y
PCL Laser	Ricoh Laser	Ricoh Pro 906EX	PCL5 and/or PCL6	Y

Type	Brand Name	Printer Name/Number	PDL (EG)	Wired/Wireless
PCL Laser	Ricoh Laser	Ricoh Pro 907	PCL5 and/or PCL6	Y
PCL Laser	Ricoh Laser	Ricoh Pro 907 EX	PCL5 and/or PCL6	Y
PCL Laser	Ricoh Laser	Ricoh Pro C550EX	PCL5 and/or PCL6	Y
PCL Laser	Ricoh Laser	Ricoh Pro C700EX	PCL5 and/or PCL6	Y
PCL Laser	Ricoh Laser	Ricoh Pro C720	PCL5 and/or PCL6	Y
PCL Laser	Ricoh Laser	Ricoh Pro C900 / C901	PCL5 and/or PCL6	Y
PCL Laser	Ricoh Laser	Ricoh Ricoh Aficio MP1350	PCL5 and/or PCL6	Y
PCL Laser	Riso Laser	Riso ComColor 3010	PCL5 and/or PCL6	Y
PCL Laser	Riso Laser	Riso ComColor 3050	PCL5 and/or PCL6	Y
PCL Laser	Riso Laser	Riso ComColor 7010	PCL5 and/or PCL6	Y
PCL Laser	Riso Laser	Riso ComColor 7050	PCL5 and/or PCL6	Y
PCL Laser	Riso Laser	Riso ComColor 9050	PCL5 and/or PCL6	Y
PCL Laser	Riso Laser	Riso HC5500	PCL5 and/or PCL6	Y
PCL Laser	Sagem Laser	Sagem LaserPro 348	PCL5 and/or PCL6	Y
PCL Laser	Sagem Laser	Sagem LaserPro 351	PCL5 and/or PCL6	Y
PCL Laser	Sagem Laser	Sagem LaserPro 356	PCL5 and/or PCL6	Y
PCL Laser	Sagem Laser	Sagem LaserPro 358	PCL5 and/or PCL6	Y
PCL Laser	Sagem Laser	Sagem MF 3680	PCL5 and/or PCL6	Y
PCL Laser	Sagem Laser	Sagem MF 3725	PCL5 and/or PCL6	Y
PCL Laser	Sagem Laser	Sagem MF 3760	PCL5 and/or PCL6	Y
PCL Laser	Sagem Laser	Sagem MF 3780	PCL5 and/or PCL6	Y
PCL Laser	Sagem Laser	Sagem MF 4591	PCL5 and/or PCL6	Y
PCL Laser	Sagem Laser	Sagem MF 4661	PCL5 and/or PCL6	Y
PCL Laser	Sagem Laser	Sagem MF 4690	PCL5 and/or PCL6	Y
PCL Laser	Sagem Laser	Sagem MF 5481n	PCL5 and/or PCL6	Y
PCL Laser	Sagem Laser	Sagem MF 5591	PCL5 and/or PCL6	Y
PCL Laser	Sagem Laser	Sagem MF 5660	PCL5 and/or PCL6	Y
PCL Laser	Sagem Laser	Sagem MF 5680	PCL5 and/or PCL6	Y
PCL Laser	Sagem Laser	Sagem MF 5690	PCL5 and/or PCL6	Y
PCL Laser	Sagem Laser	Sagem MF 5890	PCL5 and/or PCL6	Y

Type	Brand Name	Printer Name/Number	PDL (EG)	Wired/Wireless
PCL Laser	Sagem Laser	Sagem MF 5990 / A4 Scanstation V3	PCL5 and/or PCL6	Y
PCL Laser	Sagem Laser	Sagem MF 6890	PCL5 and/or PCL6	Y
PCL Laser	Sagem Laser	Sagem MF 6890X	PCL5 and/or PCL6	Y
PCL Laser	Sagem Laser	Sagem MF 6990	PCL5 and/or PCL6	Y
PCL Laser	Sagem Laser	Sagem MF 9323	PCL5 and/or PCL6	Y
PCL Laser	Sagem Laser	Sagem MF 9325	PCL5 and/or PCL6	Y
PCL Laser	Sagem Laser	Sagem MF 9327	PCL5 and/or PCL6	Y
PCL Laser	Sagem Laser	Sagem MF 9331	PCL5 and/or PCL6	Y
PCL Laser	Sagem Laser	Sagem MF 9535	PCL5 and/or PCL6	Y
PCL Laser	Sagem Laser	Sagem MF 9545	PCL5 and/or PCL6	Y
PCL Laser	Sagem Laser	Sagem MF 9625	PCL5 and/or PCL6	Y
PCL Laser	Sagem Laser	Sagem MF 9626	PCL5 and/or PCL6	Y
PCL Laser	Sagem Laser	Sagem MF 9631	PCL5 and/or PCL6	Y
PCL Laser	Sagem Laser	Sagem MF 9735	PCL5 and/or PCL6	Y
PCL Laser	Sagem Laser	Sagem MF 9745	PCL5 and/or PCL6	Y
PCL Laser	Sagem Laser	Sagem MF 9841	PCL5 and/or PCL6	Y
PCL Laser	Sagem Laser	Sagem/Philips MF 6080	PCL5 and/or PCL6	Y
PCL Laser	Samsung Laser	Samsung ML - 1865W	PCL5 and/or PCL6	Y
PCL Laser	Samsung Laser	Samsung 4510ND	PCL5 and/or PCL6	Y
PCL Laser	Samsung Laser	Samsung CLP - 320	PCL5 and/or PCL6	Y
PCL Laser	Samsung Laser	Samsung CLP - 320N	PCL5 and/or PCL6	Y
PCL Laser	Samsung Laser	Samsung CLP - 350	PCL5 and/or PCL6	Y
PCL Laser	Samsung Laser	Samsung CLP - 550	PCL5 and/or PCL6	Y
PCL Laser	Samsung Laser	Samsung CLP - 550N	PCL5 and/or PCL6	Y
PCL Laser	Samsung Laser	Samsung CLP - 610ND	PCL5 and/or PCL6	Y
PCL Laser	Samsung Laser	Samsung CLP - 620ND	PCL5 and/or PCL6	Y
PCL Laser	Samsung Laser	Samsung CLP - 620ND	PCL5 and/or PCL6	Y
PCL Laser	Samsung Laser	Samsung CLP - 650 / 650N	PCL5 and/or PCL6	Y
PCL Laser	Samsung Laser	Samsung CLP - 660ND	PCL5 and/or PCL6	Y
PCL Laser	Samsung Laser	Samsung CLP - 670ND	PCL5 and/or PCL6	Y

Type	Brand Name	Printer Name/Number	PDL (EG)	Wired/Wireless
PCL Laser	Samsung Laser	Samsung CLP - 770DN	PCL5 and/or PCL6	Y
PCL Laser	Samsung Laser	Samsung CLX - 6200FX	PCL5 and/or PCL6	Y
PCL Laser	Samsung Laser	Samsung CLX - 6210FX	PCL5 and/or PCL6	Y
PCL Laser	Samsung Laser	Samsung CLX - 6220	PCL5 and/or PCL6	Y
PCL Laser	Samsung Laser	Samsung CLX - 6240FX	PCL5 and/or PCL6	Y
PCL Laser	Samsung Laser	Samsung CLX - 6250	PCL5 and/or PCL6	Y
PCL Laser	Samsung Laser	Samsung CLX - 7285	PCL5 and/or PCL6	Y
PCL Laser	Samsung Laser	Samsung CLX - 7335	PCL5 and/or PCL6	Y
PCL Laser	Samsung Laser	Samsung CLX - 7455	PCL5 and/or PCL6	Y
PCL Laser	Samsung Laser	Samsung CLX - 8380ND / MultiXpress C8380ND	PCL5 and/or PCL6	Y
PCL Laser	Samsung Laser	Samsung CLX - 9023	PCL5 and/or PCL6	Y
PCL Laser	Samsung Laser	Samsung CLX - 9028	PCL5 and/or PCL6	Y
PCL Laser	Samsung Laser	Samsung CLX - 9035	PCL5 and/or PCL6	Y
PCL Laser	Samsung Laser	Samsung MFX - C4000	PCL5 and/or PCL6	Y
PCL Laser	Samsung Laser	Samsung ML - 1451	PCL5 and/or PCL6	Y
PCL Laser	Samsung Laser	Samsung ML - 1650P	PCL5 and/or PCL6	Y
PCL Laser	Samsung Laser	Samsung ML - 1650S	PCL5 and/or PCL6	Y
PCL Laser	Samsung Laser	Samsung ML - 1651N	PCL5 and/or PCL6	Y
PCL Laser	Samsung Laser	Samsung ML - 2150	PCL5 and/or PCL6	Y
PCL Laser	Samsung Laser	Samsung ML - 2151N	PCL5 and/or PCL6	Y
PCL Laser	Samsung Laser	Samsung ML - 2152W	PCL5 and/or PCL6	Y
PCL Laser	Samsung Laser	Samsung ML - 2250	PCL5 and/or PCL6	Y
PCL Laser	Samsung Laser	Samsung ML - 2251N	PCL5 and/or PCL6	Y
PCL Laser	Samsung Laser	Samsung ML - 2252W	PCL5 and/or PCL6	Y
PCL Laser	Samsung Laser	Samsung ML - 2550	PCL5 and/or PCL6	Y
PCL Laser	Samsung Laser	Samsung ML - 2551N	PCL5 and/or PCL6	Y
PCL Laser	Samsung Laser	Samsung ML - 2552W	PCL5 and/or PCL6	Y
PCL Laser	Samsung Laser	Samsung ML - 2570	PCL5 and/or PCL6	Y
PCL Laser	Samsung Laser	Samsung ML - 2571	PCL5 and/or PCL6	Y

Type	Brand Name	Printer Name/Number	PDL (EG)	Wired/Wireless
PCL Laser	Samsung Laser	Samsung ML - 2850	PCL5 and/or PCL6	Y
PCL Laser	Samsung Laser	Samsung ML - 2851	PCL5 and/or PCL6	Y
PCL Laser	Samsung Laser	Samsung ML - 2851ND	PCL5 and/or PCL6	Y
PCL Laser	Samsung Laser	Samsung ML - 2855ND	PCL5 and/or PCL6	Y
PCL Laser	Samsung Laser	Samsung ML - 3051N/ 3051ND (3050)	PCL5 and/or PCL6	Y
PCL Laser	Samsung Laser	Samsung ML - 3312ND	PCL5 and/or PCL6	Y
PCL Laser	Samsung Laser	Samsung ML - 3471ND	PCL5 and/or PCL6	Y
PCL Laser	Samsung Laser	Samsung ML - 3550N	PCL5 and/or PCL6	Y
PCL Laser	Samsung Laser	Samsung ML - 3560	PCL5 and/or PCL6	Y
PCL Laser	Samsung Laser	Samsung ML - 3561N	PCL5 and/or PCL6	Y
PCL Laser	Samsung Laser	Samsung ML - 3561ND	PCL5 and/or PCL6	Y
PCL Laser	Samsung Laser	Samsung ML - 3562W	PCL5 and/or PCL6	Y
PCL Laser	Samsung Laser	Samsung ML - 3712N	PCL5 and/or PCL6	Y
PCL Laser	Samsung Laser	Samsung ML - 3712ND	PCL5 and/or PCL6	Y
PCL Laser	Samsung Laser	Samsung ML - 4050N	PCL5 and/or PCL6	Y
PCL Laser	Samsung Laser	Samsung ML - 4550	PCL5 and/or PCL6	Y
PCL Laser	Samsung Laser	Samsung ML - 4551N	PCL5 and/or PCL6	Y
PCL Laser	Samsung Laser	Samsung ML - 4551ND	PCL5 and/or PCL6	Y
PCL Laser	Samsung Laser	Samsung ML - 6060	PCL5 and/or PCL6	Y
PCL Laser	Samsung Laser	Samsung ML - 6060N	PCL5 and/or PCL6	Y
PCL Laser	Samsung Laser	Samsung ML - 6060S	PCL5 and/or PCL6	Y
PCL Laser	Samsung Laser	Samsung ML - 7300	PCL5 and/or PCL6	Y
PCL Laser	Samsung Laser	Samsung ML - 7300N	PCL5 and/or PCL6	Y
PCL Laser	Samsung Laser	Samsung ML - 8400 (8400N, 8400G)	PCL5 and/or PCL6	Y
PCL Laser	Samsung Laser	Samsung ML - 8800 (8800N, 8800G)	PCL5 and/or PCL6	Y
PCL Laser	Samsung Laser	Samsung ML - 8900 (8900N, 8900G)	PCL5 and/or PCL6	Y
PCL Laser	Samsung Laser	Samsung MultiXpress 6545N / SCX - 6545	PCL5 and/or PCL6	Y
PCL Laser	Samsung Laser	Samsung MultiXpress 8030DN	PCL5 and/or PCL6	Y
PCL Laser	Samsung Laser	Samsung MultiXpress 8040DN	PCL5 and/or PCL6	Y

Type	Brand Name	Printer Name/Number	PDL (EG)	Wired/Wireless
PCL Laser	Samsung Laser	Samsung MultiXpress CLX - 8385	PCL5 and/or PCL6	Y
PCL Laser	Samsung Laser	Samsung MultiXpress CLX - 8540	PCL5 and/or PCL6	Y
PCL Laser	Samsung Laser	Samsung MultiXpress CLX - 9250ND	PCL5 and/or PCL6	Y
PCL Laser	Samsung Laser	Samsung MultiXpress CLX - 9350ND	PCL5 and/or PCL6	Y
PCL Laser	Samsung Laser	Samsung MultiXpress MFX - 4555	PCL5 and/or PCL6	Y
PCL Laser	Samsung Laser	Samsung MultiXpress MFX - 5555	PCL5 and/or PCL6	Y
PCL Laser	Samsung Laser	Samsung SCX - 3185FN	PCL5 and/or PCL6	Y
PCL Laser	Samsung Laser	Samsung SCX - 3185N	PCL5 and/or PCL6	Y
PCL Laser	Samsung Laser	Samsung SCX - 3200	PCL5 and/or PCL6	Y
PCL Laser	Samsung Laser	Samsung SCX - 4725FN	PCL5 and/or PCL6	Y
PCL Laser	Samsung Laser	Samsung SCX - 4825FN	PCL5 and/or PCL6	Y
PCL Laser	Samsung Laser	Samsung SCX - 4828FN	PCL5 and/or PCL6	Y
PCL Laser	Samsung Laser	Samsung SCX - 4833	PCL5 and/or PCL6	Y
PCL Laser	Samsung Laser	Samsung SCX - 4835	PCL5 and/or PCL6	Y
PCL Laser	Samsung Laser	Samsung SCX - 5530FN	PCL5 and/or PCL6	Y
PCL Laser	Samsung Laser	Samsung SCX - 5635	PCL5 and/or PCL6	Y
PCL Laser	Samsung Laser	Samsung SCX - 5639	PCL5 and/or PCL6	Y
PCL Laser	Samsung Laser	Samsung SCX - 5737	PCL5 and/or PCL6	Y
PCL Laser	Samsung Laser	Samsung SCX - 5739	PCL5 and/or PCL6	Y
PCL Laser	Samsung Laser	Samsung SCX - 5835	PCL5 and/or PCL6	Y
PCL Laser	Samsung Laser	Samsung SCX - 5935	PCL5 and/or PCL6	Y
PCL Laser	Samsung Laser	Samsung SCX - 6220	PCL5 and/or PCL6	Y
PCL Laser	Samsung Laser	Samsung SCX - 6320F	PCL5 and/or PCL6	Y
PCL Laser	Samsung Laser	Samsung SCX - 6322	PCL5 and/or PCL6	Y
PCL Laser	Samsung Laser	Samsung SCX - 6345N	PCL5 and/or PCL6	Y
PCL Laser	Samsung Laser	Samsung SCX - 7128	PCL5 and/or PCL6	Y
PCL Laser	Samsung Laser	Samsung SCX - 7135	PCL5 and/or PCL6	Y
PCL Laser	Samsung Laser	Samsung SCX - 7145	PCL5 and/or PCL6	Y
PCL Laser	Samsung Laser	Samsung SCX - 7635	PCL5 and/or PCL6	Y
PCL Laser	Samsung Laser	Samsung SCX - 7645	PCL5 and/or PCL6	Y

Type	Brand Name	Printer Name/Number	PDL (EG)	Wired/Wireless
PCL Laser	Savin Laser	Savin 2015DP PS	PCL5 and/or PCL6	Y
PCL Laser	Savin Laser	Savin 2035DPE PS	PCL5 and/or PCL6	Y
PCL Laser	Savin Laser	Savin 2045DP PS	PCL5 and/or PCL6	Y
PCL Laser	Savin Laser	Savin 2045DPE PS	PCL5 and/or PCL6	Y
PCL Laser	Savin Laser	Savin 2055DP PS	PCL5 and/or PCL6	Y
PCL Laser	Savin Laser	Savin 2070DP PS	PCL5 and/or PCL6	Y
PCL Laser	Savin Laser	Savin 2085DP PS	PCL5 and/or PCL6	Y
PCL Laser	Savin Laser	Savin 2105DP PS	PCL5 and/or PCL6	Y
PCL Laser	Savin Laser	Savin 25105 PS	PCL5 and/or PCL6	Y
PCL Laser	Savin Laser	Savin 2522 PS	PCL5 and/or PCL6	Y
PCL Laser	Savin Laser	Savin 2527 PS	PCL5 and/or PCL6	Y
PCL Laser	Savin Laser	Savin 2532 PS	PCL5 and/or PCL6	Y
PCL Laser	Savin Laser	Savin 2535/2235 PS	PCL5 and/or PCL6	Y
PCL Laser	Savin Laser	Savin 2545/2245 PS	PCL5 and/or PCL6	Y
PCL Laser	Savin Laser	Savin 2555 PS	PCL5 and/or PCL6	Y
PCL Laser	Savin Laser	Savin 2560 PS	PCL5 and/or PCL6	Y
PCL Laser	Savin Laser	Savin 2575 PS	PCL5 and/or PCL6	Y
PCL Laser	Savin Laser	Savin 2585 PS	PCL5 and/or PCL6	Y
PCL Laser	Savin Laser	Savin 3515 PS	PCL5 and/or PCL6	Y
PCL Laser	Savin Laser	Savin 40105 PS	PCL5 and/or PCL6	Y
PCL Laser	Savin Laser	Savin 4015 PS	PCL5 and/or PCL6	Y
PCL Laser	Savin Laser	Savin 4018 PS	PCL5 and/or PCL6	Y
PCL Laser	Savin Laser	Savin 4018d PS	PCL5 and/or PCL6	Y
PCL Laser	Savin Laser	Savin 4022 PS	PCL5 and/or PCL6	Y
PCL Laser	Savin Laser	Savin 4027 PS	PCL5 and/or PCL6	Y
PCL Laser	Savin Laser	Savin 4035 PS	PCL5 and/or PCL6	Y
PCL Laser	Savin Laser	Savin 4045 PS	PCL5 and/or PCL6	Y
PCL Laser	Savin Laser	Savin 4051 PS	PCL5 and/or PCL6	Y
PCL Laser	Savin Laser	Savin 4060 PS	PCL5 and/or PCL6	Y
PCL Laser	Savin Laser	Savin 4075 PS	PCL5 and/or PCL6	Y

Type	Brand Name	Printer Name/Number	PDL (EG)	Wired/Wireless
PCL Laser	Savin Laser	Savin 4090 PS	PCL5 and/or PCL6	Y
PCL Laser	Savin Laser	Savin 4135eG PS	PCL5 and/or PCL6	Y
PCL Laser	Savin Laser	Savin 4145eG PS	PCL5 and/or PCL6	Y
PCL Laser	Savin Laser	Savin 7025 PS	PCL5 and/or PCL6	Y
PCL Laser	Savin Laser	Savin 8016 PS	PCL5 and/or PCL6	Y
PCL Laser	Savin Laser	Savin 8020 PS	PCL5 and/or PCL6	Y
PCL Laser	Savin Laser	Savin 8020d PS	PCL5 and/or PCL6	Y
PCL Laser	Savin Laser	Savin 8025 PS	PCL5 and/or PCL6	Y
PCL Laser	Savin Laser	Savin 8025e PS	PCL5 and/or PCL6	Y
PCL Laser	Savin Laser	Savin 8030 PS	PCL5 and/or PCL6	Y
PCL Laser	Savin Laser	Savin 8030e PS	PCL5 and/or PCL6	Y
PCL Laser	Savin Laser	Savin 8035/8035g PS	PCL5 and/or PCL6	Y
PCL Laser	Savin Laser	Savin 8035e PS	PCL5 and/or PCL6	Y
PCL Laser	Savin Laser	Savin 8045/8045g PS	PCL5 and/or PCL6	Y
PCL Laser	Savin Laser	Savin 8045e PS	PCL5 and/or PCL6	Y
PCL Laser	Savin Laser	Savin 8055 PS	PCL5 and/or PCL6	Y
PCL Laser	Savin Laser	Savin 8060 PS	PCL5 and/or PCL6	Y
PCL Laser	Savin Laser	Savin 8065 PS	PCL5 and/or PCL6	Y
PCL Laser	Savin Laser	Savin 8070 PS	PCL5 and/or PCL6	Y
PCL Laser	Savin Laser	Savin 8075 PS	PCL5 and/or PCL6	Y
PCL Laser	Savin Laser	Savin 8080 PS	PCL5 and/or PCL6	Y
PCL Laser	Savin Laser	Savin 8090 PS	PCL5 and/or PCL6	Y
PCL Laser	Savin Laser	Savin 8110 PS	PCL5 and/or PCL6	Y
PCL Laser	Savin Laser	Savin 8135 PS	PCL5 and/or PCL6	Y
PCL Laser	Savin Laser	Savin 816 PS	PCL5 and/or PCL6	Y
PCL Laser	Savin Laser	Savin 9016 PS	PCL5 and/or PCL6	Y
PCL Laser	Savin Laser	Savin 9021d PS	PCL5 and/or PCL6	Y
PCL Laser	Savin Laser	Savin 9025 PS	PCL5 and/or PCL6	Y
PCL Laser	Savin Laser	Savin 9025b PS	PCL5 and/or PCL6	Y
PCL Laser	Savin Laser	Savin 9033 PS	PCL5 and/or PCL6	Y

Type	Brand Name	Printer Name/Number	PDL (EG)	Wired/Wireless
PCL Laser	Savin Laser	Savin 9033b PS	PCL5 and/or PCL6	Y
PCL Laser	Savin Laser	Savin 9040 PS	PCL5 and/or PCL6	Y
PCL Laser	Savin Laser	Savin 9040b PS	PCL5 and/or PCL6	Y
PCL Laser	Savin Laser	Savin 9050 PS	PCL5 and/or PCL6	Y
PCL Laser	Savin Laser	Savin 9050b PS	PCL5 and/or PCL6	Y
PCL Laser	Savin Laser	Savin 9918DP PS	PCL5 and/or PCL6	Y
PCL Laser	Savin Laser	Savin 9922DP PS	PCL5 and/or PCL6	Y
PCL Laser	Savin Laser	Savin 9927DP PS	PCL5 and/or PCL6	Y
PCL Laser	Savin Laser	Savin 9935D PS	PCL5 and/or PCL6	Y
PCL Laser	Savin Laser	Savin 9935DP PS	PCL5 and/or PCL6	Y
PCL Laser	Savin Laser	Savin 9945DP PS	PCL5 and/or PCL6	Y
PCL Laser	Savin Laser	Savin 9945DPE PS	PCL5 and/or PCL6	Y
PCL Laser	Savin Laser	Savin 9955DP PS	PCL5 and/or PCL6	Y
PCL Laser	Savin Laser	Savin 9965DP PS	PCL5 and/or PCL6	Y
PCL Laser	Savin Laser	Savin C2020 PS	PCL5 and/or PCL6	Y
PCL Laser	Savin Laser	Savin C2408 PS	PCL5 and/or PCL6	Y
PCL Laser	Savin Laser	Savin C2410 PS	PCL5 and/or PCL6	Y
PCL Laser	Savin Laser	Savin C2524 PS	PCL5 and/or PCL6	Y
PCL Laser	Savin Laser	Savin C2525 PS	PCL5 and/or PCL6	Y
PCL Laser	Savin Laser	Savin C2532 PS	PCL5 and/or PCL6	Y
PCL Laser	Savin Laser	Savin C2820 PS	PCL5 and/or PCL6	Y
PCL Laser	Savin Laser	Savin C2824 PS	PCL5 and/or PCL6	Y
PCL Laser	Savin Laser	Savin C3030 PS	PCL5 and/or PCL6	Y
PCL Laser	Savin Laser	Savin C3210 PS	PCL5 and/or PCL6	Y
PCL Laser	Savin Laser	Savin C3210e PS	PCL5 and/or PCL6	Y
PCL Laser	Savin Laser	Savin C3224 PS	PCL5 and/or PCL6	Y
PCL Laser	Savin Laser	Savin C3528 PS	PCL5 and/or PCL6	Y
PCL Laser	Savin Laser	Savin C3535 PS	PCL5 and/or PCL6	Y
PCL Laser	Savin Laser	Savin C3828 PS	PCL5 and/or PCL6	Y
PCL Laser	Savin Laser	Savin C4535 PS	PCL5 and/or PCL6	Y

Type	Brand Name	Printer Name/Number	PDL (EG)	Wired/Wireless
PCL Laser	Savin Laser	Savin C4540 PS	PCL5 and/or PCL6	Y
PCL Laser	Savin Laser	Savin C6045 PS	PCL5 and/or PCL6	Y
PCL Laser	Savin Laser	Savin C6055 PS	PCL5 and/or PCL6	Y
PCL Laser	Savin Laser	Savin C7570 PS	PCL5 and/or PCL6	Y
PCL Laser	Savin Laser	Savin CLP1036 PS	PCL5 and/or PCL6	Y
PCL Laser	Savin Laser	Savin CLP128 PS	PCL5 and/or PCL6	Y
PCL Laser	Savin Laser	Savin CLP131DN PS	PCL5 and/or PCL6	Y
PCL Laser	Savin Laser	Savin CLP135 PS	PCL5 and/or PCL6	Y
PCL Laser	Savin Laser	Savin CLP1620 PS	PCL5 and/or PCL6	Y
PCL Laser	Savin Laser	Savin CLP17 PS	PCL5 and/or PCL6	Y
PCL Laser	Savin Laser	Savin CLP18 PS	PCL5 and/or PCL6	Y
PCL Laser	Savin Laser	Savin CLP22 PS	PCL5 and/or PCL6	Y
PCL Laser	Savin Laser	Savin CLP240D PS	PCL5 and/or PCL6	Y
PCL Laser	Savin Laser	Savin CLP26DN PS	PCL5 and/or PCL6	Y
PCL Laser	Savin Laser	Savin CLP27DN PS	PCL5 and/or PCL6	Y
PCL Laser	Savin Laser	Savin CLP28 PS	PCL5 and/or PCL6	Y
PCL Laser	Savin Laser	Savin CLP31DN PS	PCL5 and/or PCL6	Y
PCL Laser	Savin Laser	Savin CLP35 PS	PCL5 and/or PCL6	Y
PCL Laser	Savin Laser	Savin CLP831 PS	PCL5 and/or PCL6	Y
PCL Laser	Savin Laser	Savin FAX3799/3799nf PS	PCL5 and/or PCL6	Y
PCL Laser	Savin Laser	Savin MLP145 PS	PCL5 and/or PCL6	Y
PCL Laser	Savin Laser	Savin MLP150DN PS	PCL5 and/or PCL6	Y
PCL Laser	Savin Laser	Savin MLP175n PS	PCL5 and/or PCL6	Y
PCL Laser	Savin Laser	Savin MLP25 PS	PCL5 and/or PCL6	Y
PCL Laser	Savin Laser	Savin MLP25n PS	PCL5 and/or PCL6	Y
PCL Laser	Savin Laser	Savin MLP26 PS	PCL5 and/or PCL6	Y
PCL Laser	Savin Laser	Savin MLP26n PS	PCL5 and/or PCL6	Y
PCL Laser	Savin Laser	Savin MLP28 PS	PCL5 and/or PCL6	Y
PCL Laser	Savin Laser	Savin MLP28n PS	PCL5 and/or PCL6	Y
PCL Laser	Savin Laser	Savin MLP31n PS	PCL5 and/or PCL6	Y

Type	Brand Name	Printer Name/Number	PDL (EG)	Wired/Wireless
PCL Laser	Savin Laser	Savin MLP31nL PS	PCL5 and/or PCL6	Y
PCL Laser	Savin Laser	Savin MLP32 PS	PCL5 and/or PCL6	Y
PCL Laser	Savin Laser	Savin MLP35n PS	PCL5 and/or PCL6	Y
PCL Laser	Savin Laser	Savin MLP36n PS	PCL5 and/or PCL6	Y
PCL Laser	Savin Laser	Savin MLP45 PS	PCL5 and/or PCL6	Y
PCL Laser	Savin Laser	Savin MLP75n PS	PCL5 and/or PCL6	Y
PCL Laser	Savin Laser	Savin SDC555 PS	PCL5 and/or PCL6	Y
PCL Laser	Savin Laser	Savin SGC 1506 PS	PCL5 and/or PCL6	Y
PCL Laser	Savin Laser	Savin SLP26 PS	PCL5 and/or PCL6	Y
PCL Laser	Savin Laser	Savin SLP26n PS	PCL5 and/or PCL6	Y
PCL Laser	Savin Laser	Savin SLP27 PS	PCL5 and/or PCL6	Y
PCL Laser	Savin Laser	Savin SLP32 PS	PCL5 and/or PCL6	Y
PCL Laser	Savin Laser	Savin SLP38c PS	PCL5 and/or PCL6	Y
PCL Laser	Savin Laser	Savin SLP416c RPS	PCL5 and/or PCL6	Y
PCL Laser	Savin Laser	Savin SLP45 PS	PCL5 and/or PCL6	Y
PCL Laser	Savin Laser	Savin SLP517c RPS	PCL5 and/or PCL6	Y
PCL Laser	Savin Laser	Savin SLP624d RPS	PCL5 and/or PCL6	Y
PCL Laser	Savin Laser	Savin SLP624s RPS	PCL5 and/or PCL6	Y
PCL Laser	Savin Laser	Savin SLP6c RPS	PCL5 and/or PCL6	Y
PCL Laser	Sharp Laser	Sharp 3501FN / 3501N	PCL5 and/or PCL6	Y
PCL Laser	Sharp Laser	Sharp AL - 2051	PCL5 and/or PCL6	Y
PCL Laser	Sharp Laser	Sharp AR - 162	PCL5 and/or PCL6	Y
PCL Laser	Sharp Laser	Sharp AR - 163	PCL5 and/or PCL6	Y
PCL Laser	Sharp Laser	Sharp AR - 164	PCL5 and/or PCL6	Y
PCL Laser	Sharp Laser	Sharp AR - 168	PCL5 and/or PCL6	Y
PCL Laser	Sharp Laser	Sharp AR - 168S	PCL5 and/or PCL6	Y
PCL Laser	Sharp Laser	Sharp AR - 201	PCL5 and/or PCL6	Y
PCL Laser	Sharp Laser	Sharp AR - 207	PCL5 and/or PCL6	Y
PCL Laser	Sharp Laser	Sharp AR - 208S / D	PCL5 and/or PCL6	Y
PCL Laser	Sharp Laser	Sharp AR - 235	PCL5 and/or PCL6	Y

Type	Brand Name	Printer Name/Number	PDL (EG)	Wired/Wireless
PCL Laser	Sharp Laser	Sharp DM - 4551	PCL5 and/or PCL6	Y
PCL Laser	Sharp Laser	Sharp DX - B - 350	PCL5 and/or PCL6	Y
PCL Laser	Sharp Laser	Sharp DX - B450	PCL5 and/or PCL6	Y
PCL Laser	Sharp Laser	Sharp DX - C380	PCL5 and/or PCL6	Y
PCL Laser	Sharp Laser	Sharp DX - C400	PCL5 and/or PCL6	Y
PCL Laser	Sharp Laser	Sharp Libre AR - 266S	PCL5 and/or PCL6	Y
PCL Laser	Sharp Laser	Sharp Libre AR - 311S	PCL5 and/or PCL6	Y
PCL Laser	Sharp Laser	Sharp Libre AR - 351S	PCL5 and/or PCL6	Y
PCL Laser	Sharp Laser	Sharp Libre AR - 555S	PCL5 and/or PCL6	Y
PCL Laser	Sharp Laser	Sharp Libre AR - 625S	PCL5 and/or PCL6	Y
PCL Laser	Sharp Laser	Sharp Libre AR - 705S	PCL5 and/or PCL6	Y
PCL Laser	Sharp Laser	Sharp MX - 1800N	PCL5 and/or PCL6	Y
PCL Laser	Sharp Laser	Sharp MX - 2010U	PCL5 and/or PCL6	Y
PCL Laser	Sharp Laser	Sharp MX - 2300FG / 2300 - G	PCL5 and/or PCL6	Y
PCL Laser	Sharp Laser	Sharp MX - 2301N (MX - 2310)	PCL5 and/or PCL6	Y
PCL Laser	Sharp Laser	Sharp MX - 2600N	PCL5 and/or PCL6	Y
PCL Laser	Sharp Laser	Sharp MX - 2610	PCL5 and/or PCL6	Y
PCL Laser	Sharp Laser	Sharp MX - 2700FG / 2700G / 2700P	PCL5 and/or PCL6	Y
PCL Laser	Sharp Laser	Sharp MX - 3100N	PCL5 and/or PCL6	Y
PCL Laser	Sharp Laser	Sharp MX - 3110	PCL5 and/or PCL6	Y
PCL Laser	Sharp Laser	Sharp MX - 3500FN	PCL5 and/or PCL6	Y
PCL Laser	Sharp Laser	Sharp MX - 3500N	PCL5 and/or PCL6	Y
PCL Laser	Sharp Laser	Sharp MX - 3501FN / 3501N	PCL5 and/or PCL6	Y
PCL Laser	Sharp Laser	Sharp MX - 3600	PCL5 and/or PCL6	Y
PCL Laser	Sharp Laser	Sharp MX - 3610	PCL5 and/or PCL6	Y
PCL Laser	Sharp Laser	Sharp MX - 4001GA	PCL5 and/or PCL6	Y
PCL Laser	Sharp Laser	Sharp MX - 4100N with optional Postscript)	PCL5 and/or PCL6	Y
PCL Laser	Sharp Laser	Sharp MX - 4101N	PCL5 and/or PCL6	Y
PCL Laser	Sharp Laser	Sharp MX - 4500N / 4500FN	PCL5 and/or PCL6	Y

Type	Brand Name	Printer Name/Number	PDL (EG)	Wired/Wireless
PCL Laser	Sharp Laser	Sharp MX - 4501N / 4501FN	PCL5 and/or PCL6	Y
PCL Laser	Sharp Laser	Sharp MX - 4501N / 4501FN	PCL5 and/or PCL6	Y
PCL Laser	Sharp Laser	Sharp MX - 5000N / MX - 5001N	PCL5 and/or PCL6	Y
PCL Laser	Sharp Laser	Sharp MX - 5500N	PCL5 and/or PCL6	Y
PCL Laser	Sharp Laser	Sharp MX - 5500N	PCL5 and/or PCL6	Y
PCL Laser	Sharp Laser	Sharp MX - 6200N	PCL5 and/or PCL6	Y
PCL Laser	Sharp Laser	Sharp MX - 6200N	PCL5 and/or PCL6	Y
PCL Laser	Sharp Laser	Sharp MX - 6201N	PCL5 and/or PCL6	Y
PCL Laser	Sharp Laser	Sharp MX - 6201N	PCL5 and/or PCL6	Y
PCL Laser	Sharp Laser	Sharp MX - 7000N	PCL5 and/or PCL6	Y
PCL Laser	Sharp Laser	Sharp MX - 7000N	PCL5 and/or PCL6	Y
PCL Laser	Sharp Laser	Sharp MX - 7001N	PCL5 and/or PCL6	Y
PCL Laser	Sharp Laser	Sharp MX - 7001N	PCL5 and/or PCL6	Y
PCL Laser	Sharp Laser	Sharp MX - B - 381	PCL5 and/or PCL6	Y
PCL Laser	Sharp Laser	Sharp MX - B - 382	PCL5 and/or PCL6	Y
PCL Laser	Sharp Laser	Sharp MX - B400	PCL5 and/or PCL6	Y
PCL Laser	Sharp Laser	Sharp MX - B401	PCL5 and/or PCL6	Y
PCL Laser	Sharp Laser	Sharp MX - B402	PCL5 and/or PCL6	Y
PCL Laser	Sharp Laser	Sharp MX - C311 / DX - C311 / C1930 - C310	PCL5 and/or PCL6	Y
PCL Laser	Sharp Laser	Sharp MX - C381	PCL5 and/or PCL6	Y
PCL Laser	Sharp Laser	Sharp MX - C400	PCL5 and/or PCL6	Y
PCL Laser	Sharp Laser	Sharp MX - C401 / DX - C401	PCL5 and/or PCL6	Y
PCL Laser	Sharp Laser	Sharp MX - C402	PCL5 and/or PCL6	Y
PCL Laser	Sharp Laser	Sharp MX - M1100	PCL5 and/or PCL6	Y
PCL Laser	Sharp Laser	Sharp MX - M1100	PCL5 and/or PCL6	Y
PCL Laser	Sharp Laser	Sharp MX - M160 / M161	PCL5 and/or PCL6	Y
PCL Laser	Sharp Laser	Sharp MX - M260	PCL5 and/or PCL6	Y
PCL Laser	Sharp Laser	Sharp MX - M283 N / U (MX - M282N)	PCL5 and/or PCL6	Y
PCL Laser	Sharp Laser	Sharp MX - M310	PCL5 and/or PCL6	Y

Type	Brand Name	Printer Name/Number	PDL (EG)	Wired/Wireless
PCL Laser	Sharp Laser	Sharp MX - M350 / 350U / 350N	PCL5 and/or PCL6	Y
PCL Laser	Sharp Laser	Sharp MX - M363 N / U (MX - M362N)	PCL5 and/or PCL6	Y
PCL Laser	Sharp Laser	Sharp MX - M450 / 450U / 450N	PCL5 and/or PCL6	Y
PCL Laser	Sharp Laser	Sharp MX - M453 N / U (MX - M452N)	PCL5 and/or PCL6	Y
PCL Laser	Sharp Laser	Sharp MX - M503 N / U (MX - M502N)	PCL5 and/or PCL6	Y
PCL Laser	Sharp Laser	Sharp MX - M550 / 550U / 550N	PCL5 and/or PCL6	Y
PCL Laser	Sharp Laser	Sharp MX - M620 / 620U / 620N	PCL5 and/or PCL6	Y
PCL Laser	Sharp Laser	Sharp MX - M623N / U	PCL5 and/or PCL6	Y
PCL Laser	Sharp Laser	Sharp MX - M700 / 700U / 700N	PCL5 and/or PCL6	Y
PCL Laser	Sharp Laser	Sharp MX - M753N / U	PCL5 and/or PCL6	Y
PCL Laser	Sharp Laser	Sharp MX - M850	PCL5 and/or PCL6	Y
PCL Laser	Sharp Laser	Sharp MX - M850	PCL5 and/or PCL6	Y
PCL Laser	Sharp Laser	Sharp MX - M950	PCL5 and/or PCL6	Y
PCL Laser	Sharp Laser	Sharp MX - M950	PCL5 and/or PCL6	Y
PCL Laser	Toshiba Laser	Toshiba e - STUDIO 1050	PCL5 and/or PCL6	Y
PCL Laser	Toshiba Laser	Toshiba e - STUDIO 1105	PCL5 and/or PCL6	Y
PCL Laser	Toshiba Laser	Toshiba e - STUDIO 1355	PCL5 and/or PCL6	Y
PCL Laser	Toshiba Laser	Toshiba e - STUDIO 16	PCL5 and/or PCL6	Y
PCL Laser	Toshiba Laser	Toshiba e - STUDIO 162 / 162D	PCL5 and/or PCL6	Y
PCL Laser	Toshiba Laser	Toshiba e - STUDIO 165	PCL5 and/or PCL6	Y
PCL Laser	Toshiba Laser	Toshiba e - STUDIO 167	PCL5 and/or PCL6	Y
PCL Laser	Toshiba Laser	Toshiba e - STUDIO 180CP	PCL5 and/or PCL6	Y
PCL Laser	Toshiba Laser	Toshiba e - STUDIO 182	PCL5 and/or PCL6	Y
PCL Laser	Toshiba Laser	Toshiba e - STUDIO 20	PCL5 and/or PCL6	Y
PCL Laser	Toshiba Laser	Toshiba e - STUDIO 200L	PCL5 and/or PCL6	Y
PCL Laser	Toshiba Laser	Toshiba e - STUDIO 2020c	PCL5 and/or PCL6	Y
PCL Laser	Toshiba Laser	Toshiba e - STUDIO 202L	PCL5 and/or PCL6	Y
PCL Laser	Toshiba Laser	Toshiba e - STUDIO 203L	PCL5 and/or PCL6	Y
PCL Laser	Toshiba Laser	Toshiba e - STUDIO 203S / 203 SD	PCL5 and/or PCL6	Y

Type	Brand Name	Printer Name/Number	PDL (EG)	Wired/Wireless
PCL Laser	Toshiba Laser	Toshiba e - STUDIO 205	PCL5 and/or PCL6	Y
PCL Laser	Toshiba Laser	Toshiba e - STUDIO 205	PCL5 and/or PCL6	Y
PCL Laser	Toshiba Laser	Toshiba e - STUDIO 205L	PCL5 and/or PCL6	Y
PCL Laser	Toshiba Laser	Toshiba e - STUDIO 207	PCL5 and/or PCL6	Y
PCL Laser	Toshiba Laser	Toshiba e - STUDIO 211c	PCL5 and/or PCL6	Y
PCL Laser	Toshiba Laser	Toshiba e - STUDIO 212	PCL5 and/or PCL6	Y
PCL Laser	Toshiba Laser	Toshiba e - STUDIO 220CP	PCL5 and/or PCL6	Y
PCL Laser	Toshiba Laser	Toshiba e - STUDIO 230	PCL5 and/or PCL6	Y
PCL Laser	Toshiba Laser	Toshiba e - STUDIO 232	PCL5 and/or PCL6	Y
PCL Laser	Toshiba Laser	Toshiba e - STUDIO 233	PCL5 and/or PCL6	Y
PCL Laser	Toshiba Laser	Toshiba e - STUDIO 2330c	PCL5 and/or PCL6	Y
PCL Laser	Toshiba Laser	Toshiba e - STUDIO 237	PCL5 and/or PCL6	Y
PCL Laser	Toshiba Laser	Toshiba e - STUDIO 242	PCL5 and/or PCL6	Y
PCL Laser	Toshiba Laser	Toshiba e - STUDIO 25	PCL5 and/or PCL6	Y
PCL Laser	Toshiba Laser	Toshiba e - STUDIO 250CP	PCL5 and/or PCL6	Y
PCL Laser	Toshiba Laser	Toshiba e - STUDIO 255	PCL5 and/or PCL6	Y
PCL Laser	Toshiba Laser	Toshiba e - STUDIO 270P	PCL5 and/or PCL6	Y
PCL Laser	Toshiba Laser	Toshiba e - STUDIO 28	PCL5 and/or PCL6	Y
PCL Laser	Toshiba Laser	Toshiba e - STUDIO 280	PCL5 and/or PCL6	Y
PCL Laser	Toshiba Laser	Toshiba e - STUDIO 280CP	PCL5 and/or PCL6	Y
PCL Laser	Toshiba Laser	Toshiba e - STUDIO 282	PCL5 and/or PCL6	Y
PCL Laser	Toshiba Laser	Toshiba e - STUDIO 283	PCL5 and/or PCL6	Y
PCL Laser	Toshiba Laser	Toshiba e - STUDIO 2830c	PCL5 and/or PCL6	Y
PCL Laser	Toshiba Laser	Toshiba e - STUDIO 300P	PCL5 and/or PCL6	Y
PCL Laser	Toshiba Laser	Toshiba e - STUDIO 305	PCL5 and/or PCL6	Y
PCL Laser	Toshiba Laser	Toshiba e - STUDIO 320P	PCL5 and/or PCL6	Y
PCL Laser	Toshiba Laser	Toshiba e - STUDIO 35	PCL5 and/or PCL6	Y
PCL Laser	Toshiba Laser	Toshiba e - STUDIO 350	PCL5 and/or PCL6	Y
PCL Laser	Toshiba Laser	Toshiba e - STUDIO 350P	PCL5 and/or PCL6	Y
PCL Laser	Toshiba Laser	Toshiba e - STUDIO 3511	PCL5 and/or PCL6	Y

Type	Brand Name	Printer Name/Number	PDL (EG)	Wired/Wireless
PCL Laser	Toshiba Laser	Toshiba SCX - 7428	PCL5 and/or PCL6	Y
PCL Laser	Xerox Laser	Xerox 4110 Copier/Printer	PCL5 and/or PCL6	Y
PCL Laser	Xerox Laser	Xerox 4112 Copier/Printer	PCL5 and/or PCL6	Y
PCL Laser	Xerox Laser	Xerox 4127 Copier/Printer	PCL5 and/or PCL6	Y
PCL Laser	Xerox Laser	Xerox 4510 Printer / Copier	PCL5 and/or PCL6	Y
PCL Laser	Xerox Laser	Xerox 4595 Copier/Printer	PCL5 and/or PCL6	Y
PCL Laser	Xerox Laser	Xerox Color 550 Printer	PCL5 and/or PCL6	Y
PCL Laser	Xerox Laser	Xerox Color 560 Printer	PCL5 and/or PCL6	Y
PCL Laser	Xerox Laser	Xerox ColorQube 8570 / 8870	PCL5 and/or PCL6	Y
PCL Laser	Xerox Laser	Xerox ColorQube 8570 MFP / 8870 MFP	PCL5 and/or PCL6	Y
PCL Laser	Xerox Laser	Xerox ColorQube 8870	PCL5 and/or PCL6	Y
PCL Laser	Xerox Laser	Xerox ColorQube 9201	PCL5 and/or PCL6	Y
PCL Laser	Xerox Laser	Xerox ColorQube 9202	PCL5 and/or PCL6	Y
PCL Laser	Xerox Laser	Xerox ColorQube 9203	PCL5 and/or PCL6	Y
PCL Laser	Xerox Laser	Xerox digital BookMark	PCL5 and/or PCL6	Y
PCL Laser	Xerox Laser	Xerox DocPrint C3055	PCL5 and/or PCL6	Y
PCL Laser	Xerox Laser	Xerox DocuColor 12	PCL5 and/or PCL6	Y
PCL Laser	Xerox Laser	Xerox DocuColor 1632	PCL5 and/or PCL6	Y
PCL Laser	Xerox Laser	Xerox DocuColor 2240	PCL5 and/or PCL6	Y
PCL Laser	Xerox Laser	Xerox DocuColor 240	PCL5 and/or PCL6	Y
PCL Laser	Xerox Laser	Xerox DocuColor 242	PCL5 and/or PCL6	Y
PCL Laser	Xerox Laser	Xerox DocuColor 250	PCL5 and/or PCL6	Y
PCL Laser	Xerox Laser	Xerox DocuColor 252	PCL5 and/or PCL6	Y
PCL Laser	Xerox Laser	Xerox DocuColor 260	PCL5 and/or PCL6	Y
PCL Laser	Xerox Laser	Xerox DocuColor 3535	PCL5 and/or PCL6	Y
PCL Laser	Xerox Laser	Xerox DocuColor 3535	PCL5 and/or PCL6	Y
PCL Laser	Xerox Laser	Xerox DocuColor 5252	PCL5 and/or PCL6	Y
PCL Laser	Xerox Laser	Xerox DocuColor 7002 Digital Press	PCL5 and/or PCL6	Y
PCL Laser	Xerox Laser	Xerox DocuColor 7002 Digital Press	PCL5 and/or PCL6	Y

Type	Brand Name	Printer Name/Number	PDL (EG)	Wired/Wireless
PCL Laser	Xerox Laser	Xerox DocuColor 7002 Digital Press	PCL5 and/or PCL6	Y
PCL Laser	Xerox Laser	Xerox DocuColor 8002 Digital Press	PCL5 and/or PCL6	Y
PCL Laser	Xerox Laser	Xerox DocuColor 8002 Digital Press	PCL5 and/or PCL6	Y
PCL Laser	Xerox Laser	Xerox DocuColor 8002 Digital Press	PCL5 and/or PCL6	Y
PCL Laser	Xerox Laser	Xerox Document Centre 420S	PCL5 and/or PCL6	Y
PCL Laser	Xerox Laser	Xerox Document Centre 420ST	PCL5 and/or PCL6	Y
PCL Laser	Xerox Laser	Xerox Document Centre 425	PCL5 and/or PCL6	Y
PCL Laser	Xerox Laser	Xerox Document Centre 425ST	PCL5 and/or PCL6	Y
PCL Laser	Xerox Laser	Xerox Document Centre 426ST	PCL5 and/or PCL6	Y
PCL Laser	Xerox Laser	Xerox Document Centre 430 MFP	PCL5 and/or PCL6	Y
PCL Laser	Xerox Laser	Xerox Document Centre 430ST	PCL5 and/or PCL6	Y
PCL Laser	Xerox Laser	Xerox Document Centre 432	PCL5 and/or PCL6	Y
PCL Laser	Xerox Laser	Xerox Document Centre 432ST	PCL5 and/or PCL6	Y
PCL Laser	Xerox Laser	Xerox Document Centre 440	PCL5 and/or PCL6	Y
PCL Laser	Xerox Laser	Xerox Document Centre 440ST	PCL5 and/or PCL6	Y
PCL Laser	Xerox Laser	Xerox Document Centre 460	PCL5 and/or PCL6	Y
PCL Laser	Xerox Laser	Xerox Document Centre 460ST	PCL5 and/or PCL6	Y
PCL Laser	Xerox Laser	Xerox Document Centre 470	PCL5 and/or PCL6	Y
PCL Laser	Xerox Laser	Xerox Document Centre 470ST	PCL5 and/or PCL6	Y
PCL Laser	Xerox Laser	Xerox Document Centre 480	PCL5 and/or PCL6	Y
PCL Laser	Xerox Laser	Xerox Document Centre 480ST	PCL5 and/or PCL6	Y
PCL Laser	Xerox Laser	Xerox DocuPrint 2065	PCL5 and/or PCL6	Y
PCL Laser	Xerox Laser	Xerox DocuPrint 3055	PCL5 and/or PCL6	Y
PCL Laser	Xerox Laser	Xerox DocuPrint C1190 FS	PCL5 and/or PCL6	Y
PCL Laser	Xerox Laser	Xerox DocuPrint C4350	PCL5 and/or PCL6	Y
PCL Laser	Xerox Laser	Xerox DocuPrint N2025	PCL5 and/or PCL6	Y
PCL Laser	Xerox Laser	Xerox DocuPrint N2125B	PCL5 and/or PCL6	Y
PCL Laser	Xerox Laser	Xerox DocuPrint N2125DT	PCL5 and/or PCL6	Y
PCL Laser	Xerox Laser	Xerox DocuPrint N2125DX	PCL5 and/or PCL6	Y
PCL Laser	Xerox Laser	Xerox DocuPrint N2125N	PCL5 and/or PCL6	Y

Type	Brand Name	Printer Name/Number	PDL (EG)	Wired/Wireless
PCL Laser	Xerox Laser	Xerox DocuPrint N2825DT	PCL5 and/or PCL6	Y
PCL Laser	Xerox Laser	Xerox DocuPrint N2825DX	PCL5 and/or PCL6	Y
PCL Laser	Xerox Laser	Xerox DocuPrint N2825N	PCL5 and/or PCL6	Y
PCL Laser	Xerox Laser	Xerox DocuPrint N3225N	PCL5 and/or PCL6	Y
PCL Laser	Xerox Laser	Xerox DocuPrint N4025N	PCL5 and/or PCL6	Y
PCL Laser	Xerox Laser	Xerox DocuPrint N4525CN	PCL5 and/or PCL6	Y
PCL Laser	Xerox Laser	Xerox DocuPrint N4525DX	PCL5 and/or PCL6	Y
PCL Laser	Xerox Laser	Xerox DocuPrint N4525N	PCL5 and/or PCL6	Y
PCL Laser	Xerox Laser	Xerox FaxCentre 2121	PCL5 and/or PCL6	Y
PCL Laser	Xerox Laser	Xerox FaxCentre 2218	PCL5 and/or PCL6	Y
PCL Laser	Xerox Laser	Xerox Phaser 1235	PCL5 and/or PCL6	Y
PCL Laser	Xerox Laser	Xerox Phaser 2135	PCL5 and/or PCL6	Y
PCL Laser	Xerox Laser	Xerox Phaser 3070	PCL5 and/or PCL6	Y
PCL Laser	Xerox Laser	Xerox Phaser 3125N	PCL5 and/or PCL6	Y
PCL Laser	Xerox Laser	Xerox Phaser 3160n	PCL5 and/or PCL6	Y
PCL Laser	Xerox Laser	Xerox Phaser 3200 MFP	PCL5 and/or PCL6	Y
PCL Laser	Xerox Laser	Xerox Phaser 3250 D / DN	PCL5 and/or PCL6	Y
PCL Laser	Xerox Laser	Xerox Phaser 3300 MFP	PCL5 and/or PCL6	Y
PCL Laser	Xerox Laser	Xerox Phaser 3400	PCL5 and/or PCL6	Y
PCL Laser	Xerox Laser	Xerox Phaser 3400N	PCL5 and/or PCL6	Y
PCL Laser	Xerox Laser	Xerox Phaser 3425	PCL5 and/or PCL6	Y
PCL Laser	Xerox Laser	Xerox Phaser 3428	PCL5 and/or PCL6	Y
PCL Laser	Xerox Laser	Xerox Phaser 3435	PCL5 and/or PCL6	Y
PCL Laser	Xerox Laser	Xerox Phaser 3450	PCL5 and/or PCL6	Y
PCL Laser	Xerox Laser	Xerox Phaser 3450N	PCL5 and/or PCL6	Y
PCL Laser	Xerox Laser	Xerox Phaser 3500B	PCL5 and/or PCL6	Y
PCL Laser	Xerox Laser	Xerox Phaser 3500DN	PCL5 and/or PCL6	Y
PCL Laser	Xerox Laser	Xerox Phaser 3500N	PCL5 and/or PCL6	Y
PCL Laser	Xerox Laser	Xerox Phaser 3600 B / DN / N	PCL5 and/or PCL6	Y
PCL Laser	Xerox Laser	Xerox Phaser 3635 MFP / S	PCL5 and/or PCL6	Y

Type	Brand Name	Printer Name/Number	PDL (EG)	Wired/Wireless
PCL Laser	Xerox Laser	Xerox Phaser 4400B	PCL5 and/or PCL6	Y
PCL Laser	Xerox Laser	Xerox Phaser 4400DT	PCL5 and/or PCL6	Y
PCL Laser	Xerox Laser	Xerox Phaser 4400DX	PCL5 and/or PCL6	Y
PCL Laser	Xerox Laser	Xerox Phaser 4400N	PCL5 and/or PCL6	Y
PCL Laser	Xerox Laser	Xerox Phaser 4500	PCL5 and/or PCL6	Y
PCL Laser	Xerox Laser	Xerox Phaser 4510	PCL5 and/or PCL6	Y
PCL Laser	Xerox Laser	Xerox Phaser 4600DN	PCL5 and/or PCL6	Y
PCL Laser	Xerox Laser	Xerox Phaser 4620DN	PCL5 and/or PCL6	Y
PCL Laser	Xerox Laser	Xerox Phaser 5400N	PCL5 and/or PCL6	Y
PCL Laser	Xerox Laser	Xerox Phaser 5500N	PCL5 and/or PCL6	Y
PCL Laser	Xerox Laser	Xerox Phaser 5550 / B / DN / DT / DX / N	PCL5 and/or PCL6	Y
PCL Laser	Xerox Laser	Xerox Phaser 6120N	PCL5 and/or PCL6	Y
PCL Laser	Xerox Laser	Xerox Phaser 6130	PCL5 and/or PCL6	Y
PCL Laser	Xerox Laser	Xerox Phaser 6140	PCL5 and/or PCL6	Y
PCL Laser	Xerox Laser	Xerox Phaser 6180MFP/D	PCL5 and/or PCL6	Y
PCL Laser	Xerox Laser	Xerox Phaser 6180N / 6180DN	PCL5 and/or PCL6	Y
PCL Laser	Xerox Laser	Xerox Phaser 6250	PCL5 and/or PCL6	Y
PCL Laser	Xerox Laser	Xerox Phaser 6280	PCL5 and/or PCL6	Y
PCL Laser	Xerox Laser	Xerox Phaser 6280	PCL5 and/or PCL6	Y
PCL Laser	Xerox Laser	Xerox Phaser 6300	PCL5 and/or PCL6	Y
PCL Laser	Xerox Laser	Xerox Phaser 6350	PCL5 and/or PCL6	Y
PCL Laser	Xerox Laser	Xerox Phaser 6360N / 6360DN / 6360DT / 6360DX	PCL5 and/or PCL6	Y
PCL Laser	Xerox Laser	Xerox Phaser 6500	PCL5 and/or PCL6	Y
PCL Laser	Xerox Laser	Xerox Phaser 7300	PCL5 and/or PCL6	Y
PCL Laser	Xerox Laser	Xerox Phaser 7400DN	PCL5 and/or PCL6	Y
PCL Laser	Xerox Laser	Xerox Phaser 7400DT	PCL5 and/or PCL6	Y
PCL Laser	Xerox Laser	Xerox Phaser 7400DX	PCL5 and/or PCL6	Y
PCL Laser	Xerox Laser	Xerox Phaser 7400DXF	PCL5 and/or PCL6	Y
PCL Laser	Xerox Laser	Xerox Phaser 7400N	PCL5 and/or PCL6	Y

Type	Brand Name	Printer Name/Number	PDL (EG)	Wired/Wireless
PCL Laser	Xerox Laser	Xerox Phaser 7500 N / DN / DT / DX	PCL5 and/or PCL6	Y
PCL Laser	Xerox Laser	Xerox Phaser 7700/DN	PCL5 and/or PCL6	Y
PCL Laser	Xerox Laser	Xerox Phaser 7700/DX	PCL5 and/or PCL6	Y
PCL Laser	Xerox Laser	Xerox Phaser 7700/GX	PCL5 and/or PCL6	Y
PCL Laser	Xerox Laser	Xerox Phaser 7750	PCL5 and/or PCL6	Y
PCL Laser	Xerox Laser	Xerox Phaser 7760	PCL5 and/or PCL6	Y
PCL Laser	Xerox Laser	Xerox Phaser 8400	PCL5 and/or PCL6	Y
PCL Laser	Xerox Laser	Xerox Phaser 8500	PCL5 and/or PCL6	Y
PCL Laser	Xerox Laser	Xerox Phaser 850DP	PCL5 and/or PCL6	Y
PCL Laser	Xerox Laser	Xerox Phaser 850DX	PCL5 and/or PCL6	Y
PCL Laser	Xerox Laser	Xerox Phaser 850N	PCL5 and/or PCL6	Y
PCL Laser	Xerox Laser	Xerox Phaser 8550	PCL5 and/or PCL6	Y
PCL Laser	Xerox Laser	Xerox Phaser 8560MFP N / 8560MFP DN / 8560MFP DT / 8560MFP DX	PCL5 and/or PCL6	Y
PCL Laser	Xerox Laser	Xerox Phaser 8560N / 8560DN / 8560DT / 8560DX	PCL5 and/or PCL6	Y
PCL Laser	Xerox Laser	Xerox Phaser 860/B	PCL5 and/or PCL6	Y
PCL Laser	Xerox Laser	Xerox Phaser 860/DP	PCL5 and/or PCL6	Y
PCL Laser	Xerox Laser	Xerox Phaser 860/DX	PCL5 and/or PCL6	Y
PCL Laser	Xerox Laser	Xerox Phaser 860/N	PCL5 and/or PCL6	Y
PCL Laser	Xerox Laser	Xerox Phaser 8860 MFP/D	PCL5 and/or PCL6	Y
PCL Laser	Xerox Laser	Xerox Phaser 8860DN	PCL5 and/or PCL6	Y
PCL Laser	Xerox Laser	Xerox Phaser 8860DN	PCL5 and/or PCL6	Y
PCL Laser	Xerox Laser	Xerox WorkCentre 133	PCL5 and/or PCL6	Y
PCL Laser	Xerox Laser	Xerox WorkCentre 133 Pro	PCL5 and/or PCL6	Y
PCL Laser	Xerox Laser	Xerox WorkCentre 232	PCL5 and/or PCL6	Y
PCL Laser	Xerox Laser	Xerox WorkCentre 232 Pro	PCL5 and/or PCL6	Y
PCL Laser	Xerox Laser	Xerox WorkCentre 238	PCL5 and/or PCL6	Y
PCL Laser	Xerox Laser	Xerox WorkCentre 238 Pro	PCL5 and/or PCL6	Y
PCL Laser	Xerox Laser	Xerox WorkCentre 245	PCL5 and/or PCL6	Y
PCL Laser	Xerox Laser	Xerox WorkCentre 245 Pro	PCL5 and/or PCL6	Y

Type	Brand Name	Printer Name/Number	PDL (EG)	Wired/Wireless
PCL Laser	Xerox Laser	Xerox WorkCentre 255	PCL5 and/or PCL6	Y
PCL Laser	Xerox Laser	Xerox WorkCentre 255 Pro	PCL5 and/or PCL6	Y
PCL Laser	Xerox Laser	Xerox WorkCentre 265	PCL5 and/or PCL6	Y
PCL Laser	Xerox Laser	Xerox WorkCentre 265 Pro	PCL5 and/or PCL6	Y
PCL Laser	Xerox Laser	Xerox WorkCentre 275	PCL5 and/or PCL6	Y
PCL Laser	Xerox Laser	Xerox WorkCentre 275 Pro	PCL5 and/or PCL6	Y
PCL Laser	Xerox Laser	Xerox WorkCentre 3075	PCL5 and/or PCL6	Y
PCL Laser	Xerox Laser	Xerox WorkCentre 3210	PCL5 and/or PCL6	Y
PCL Laser	Xerox Laser	Xerox WorkCentre 3220	PCL5 and/or PCL6	Y
PCL Laser	Xerox Laser	Xerox WorkCentre 3550	PCL5 and/or PCL6	Y
PCL Laser	Xerox Laser	Xerox WorkCentre 4118	PCL5 and/or PCL6	Y
PCL Laser	Xerox Laser	Xerox WorkCentre 4150s / 4150x / 4150xf	PCL5 and/or PCL6	Y
PCL Laser	Xerox Laser	Xerox workCentre 4250	PCL5 and/or PCL6	Y
PCL Laser	Xerox Laser	Xerox WorkCentre 4250c / s / x / xf	PCL5 and/or PCL6	Y
PCL Laser	Xerox Laser	Xerox WorkCentre 4260	PCL5 and/or PCL6	Y
PCL Laser	Xerox Laser	Xerox WorkCentre 5030	PCL5 and/or PCL6	Y
PCL Laser	Xerox Laser	Xerox WorkCentre 5050	PCL5 and/or PCL6	Y
PCL Laser	Xerox Laser	Xerox WorkCentre 5135	PCL5 and/or PCL6	Y
PCL Laser	Xerox Laser	Xerox WorkCentre 5150	PCL5 and/or PCL6	Y
PCL Laser	Xerox Laser	Xerox WorkCentre 5222 Printer/Copier	PCL5 and/or PCL6	Y
PCL Laser	Xerox Laser	Xerox WorkCentre 5225 Printer/Copier	PCL5 and/or PCL6	Y
PCL Laser	Xerox Laser	Xerox WorkCentre 5230 Printer/Copier	PCL5 and/or PCL6	Y
PCL Laser	Xerox Laser	Xerox WorkCentre 5632p/s	PCL5 and/or PCL6	Y
PCL Laser	Xerox Laser	Xerox WorkCentre 5638p/s	PCL5 and/or PCL6	Y
PCL Laser	Xerox Laser	Xerox WorkCentre 5645p/s	PCL5 and/or PCL6	Y
PCL Laser	Xerox Laser	Xerox WorkCentre 5655p/s	PCL5 and/or PCL6	Y
PCL Laser	Xerox Laser	Xerox WorkCentre 5665p/s	PCL5 and/or PCL6	Y
PCL Laser	Xerox Laser	Xerox WorkCentre 5675p/s	PCL5 and/or PCL6	Y
PCL Laser	Xerox Laser	Xerox WorkCentre 5687p/s	PCL5 and/or PCL6	Y

Type	Brand Name	Printer Name/Number	PDL (EG)	Wired/Wireless
PCL Laser	Xerox Laser	Xerox WorkCentre Pro 7675	PCL5 and/or PCL6	Y
PCL Laser	Xerox Laser	Xerox WorkCentre Pro 7755	PCL5 and/or PCL6	Y
PCL Laser	Xerox Laser	Xerox WorkCentre Pro 7755	PCL5 and/or PCL6	Y
PCL Laser	Xerox Laser	Xerox WorkCentre Pro 7765	PCL5 and/or PCL6	Y
PCL Laser	Xerox Laser	Xerox WorkCentre Pro 7765	PCL5 and/or PCL6	Y
PCL Laser	Xerox Laser	Xerox WorkCentre Pro 7775	PCL5 and/or PCL6	Y
PCL Laser	Xerox Laser	Xerox WorkCentre Pro 7775	PCL5 and/or PCL6	Y
PCL Laser	Xerox Laser	Xerox WorkCentre Pro 90	PCL5 and/or PCL6	Y
PCL Laser	Xerox Laser	Xerox WorkCentre Pro C2128	PCL5 and/or PCL6	Y
PCL Laser	Xerox Laser	Xerox WorkCentre Pro C2636	PCL5 and/or PCL6	Y
PCL Laser	Xerox Laser	Xerox WorkCentre Pro C32 Color	PCL5 and/or PCL6	Y
PCL Laser	Xerox Laser	Xerox WorkCentre Pro C3545	PCL5 and/or PCL6	Y
PCL Laser	Xerox Laser	Xerox WorkCentre Pro C40 color	PCL5 and/or PCL6	Y
PCL Laser	HP Laser	HP Color LaserJet 3700	PCL5 and/or PCL6	Y
PCL Laser	HP Laser	HP Color LaserJet 3800 /n / dn / dtn	PCL5 and/or PCL6	Y
PCL Laser	HP Laser	HP Color LaserJet 4550	PCL5 and/or PCL6	Y
PCL Laser	HP Laser	HP Color LaserJet 4600	PCL5 and/or PCL6	Y
PCL Laser	HP Laser	HP DesignJet 1050C	PCL5C	Y
PCL Laser	HP Laser	HP DesignJet 1055CM	PCL5C	Y
PCL Laser	HP Laser	HP DesignJet 5000PS	PCL5C	Y
PCL Laser	HP Laser	HP DesignJet 800PS	PCL5C	Y
PCL Laser	HP Laser	HP CM8050 Color MFP	PCL5C and PCL6	Y
PCL Laser	HP Laser	HP CM8050 MFP with Edgeline	PCL5C and PCL6	Y
PCL Laser	HP Laser	HP CM8060 Color MFP	PCL5C and PCL6	Y
PCL Laser	HP Laser	HP CM8060 MFP with Edgeline	PCL5C and PCL6	Y
PCL Laser	HP Laser	HP Color LaserJet 2500PS	PCL5C and PCL6	Y
PCL Laser	HP Laser	HP Color LaserJet 2550PS	PCL5C and PCL6	Y

Type	Brand Name	Printer Name/Number	PDL (EG)	Wired/Wireless
PCL Laser	HP Laser	HP Color LaserJet 2800 Series PS	PCL5C and PCL6	Y
PCL Laser	HP Laser	HP Color LaserJet 3000 PS	PCL5C and PCL6	Y
PCL Laser	HP Laser	HP Color LaserJet 3700 PS	PCL5C and PCL6	Y
PCL Laser	HP Laser	HP Color LaserJet 3800 PS	PCL5C and PCL6	Y
PCL Laser	HP Laser	HP Color LaserJet 4500 PS	PCL5C and PCL6	Y
PCL Laser	HP Laser	HP Color LaserJet 4550 PS	PCL5C and PCL6	Y
PCL Laser	HP Laser	HP Color LaserJet 4600 PS	PCL5C and PCL6	Y
PCL Laser	HP Laser	HP Color LaserJet 4650 PS	PCL5C and PCL6	Y
PCL Laser	HP Laser	HP Color LaserJet 4700 PS	PCL5C and PCL6	Y
PCL Laser	HP Laser	HP Color LaserJet 5/5M PS	PCL5C and PCL6	Y
PCL Laser	HP Laser	HP Color LaserJet 5500 PS	PCL5C and PCL6	Y
PCL Laser	HP Laser	HP Color LaserJet 5550 PS	PCL5C and PCL6	Y
PCL Laser	HP Laser	HP Color LaserJet 8500 PS	PCL5C and PCL6	Y
PCL Laser	HP Laser	HP Color LaserJet 8550 PS	PCL5C and PCL6	Y
PCL Laser	HP Laser	HP Color LaserJet 9500 PS	PCL5C and PCL6	Y
PCL Laser	HP Laser	HP Color LaserJet 9500mfp PS	PCL5C and PCL6	Y
PCL Laser	Brother Laser	Brother HL-1450	PCL6	Y
PCL Laser	Brother Laser	Brother HL-2600CN	PCL6	Y
PCL Laser	Brother Laser	Brother HL-2600CN BR-Script3	PCL6	Y
PCL Laser	Brother Laser	Brother HL-5050	PCL6	Y
PCL Laser	Brother Laser	Brother HL-5070N	PCL6	Y
PCL Laser	Canon Laser	Canon imageRUNNER 210PS	PCL6	Y
PCL Laser	Dell Laser	Dell Laser Printer 1700 (MS)	PCL6	Y
PCL Laser	Dell Laser	Dell Laser Printer 2130cn Color Laser PCL6	PCL6	Y
PCL Laser	Dell Laser	Dell Laser Printer 2135cn MFP PCL6	PCL6	Y
PCL Laser	Dell Laser	Dell Laser Printer 2150cdn Color Printer PCL6	PCL6	Y
PCL Laser	Dell Laser	Dell Laser Printer 2155cdn Color MFP PCL6	PCL6	Y
PCL Laser	Dell Laser	Dell Laser Printer 2155cn Color MFP PCL6	PCL6	Y
PCL Laser	Dell Laser	Dell Laser Printer 3010cn	PCL6	Y

Type	Brand Name	Printer Name/Number	PDL (EG)	Wired/Wireless
PCL Laser	Dell Laser	Dell Laser Printer P1500 (MS)	PCL6	Y
PCL Laser	Dell Laser	Dell Laser Printer S2500 (MS)	PCL6	Y
PCL Laser	Dell Laser	Dell Laser Printer W5300 (MS)	PCL6	Y
PCL Laser	Dell Laser	Dell MFP Laser 3115cn PCL6	PCL6	Y
PCL Laser	Dell Laser	Dell V520 Series	PCL6	Y
PCL Laser	Dell Laser	Dell V720 Series	PCL6	Y
PCL Laser	FujiXerox Laser	FujiXerox ABL 3150/3150 FS XPL2	PCL6	Y
PCL Laser	FujiXerox Laser	FujiXerox ABL PR PCL	PCL6	Y
PCL Laser	FujiXerox Laser	FujiXerox ApeosPort-II 3000 PCL	PCL6	Y
PCL Laser	FujiXerox Laser	FujiXerox ApeosPort-II 4000 PCL	PCL6	Y
PCL Laser	FujiXerox Laser	FujiXerox ApeosPort-II 5010 PCL	PCL6	Y
PCL Laser	FujiXerox Laser	FujiXerox ApeosPort-II C2200 PCL	PCL6	Y
PCL Laser	FujiXerox Laser	FujiXerox ApeosPort-II C3300 PCL	PCL6	Y
PCL Laser	FujiXerox Laser	FujiXerox ApeosPort-II C4300 PCL	PCL6	Y
PCL Laser	FujiXerox Laser	FujiXerox DCL 620 XPL2	PCL6	Y
PCL Laser	FujiXerox Laser	FujiXerox DocuCentre 1100 PCL	PCL6	Y
PCL Laser	FujiXerox Laser	FujiXerox DocuCentre 156 PCL	PCL6	Y
PCL Laser	FujiXerox Laser	FujiXerox DocuCentre 186	PCL6	Y
PCL Laser	FujiXerox Laser	FujiXerox DocuCentre 235 PCL	PCL6	Y
PCL Laser	FujiXerox Laser	FujiXerox DocuCentre 236 PCL	PCL6	Y
PCL Laser	FujiXerox Laser	FujiXerox DocuCentre 285 PCL	PCL6	Y
PCL Laser	FujiXerox Laser	FujiXerox DocuCentre 286 PCL	PCL6	Y
PCL Laser	FujiXerox Laser	FujiXerox DocuCentre 355 PCL	PCL6	Y
PCL Laser	FujiXerox Laser	FujiXerox DocuCentre 405 PCL	PCL6	Y
PCL Laser	FujiXerox Laser	FujiXerox DocuCentre 706/606/506 PCL	PCL6	Y
PCL Laser	FujiXerox Laser	FujiXerox DocuCentre 900 PCL	PCL6	Y
PCL Laser	FujiXerox Laser	FujiXerox DocuCentre C240 PCL	PCL6	Y
PCL Laser	FujiXerox Laser	FujiXerox DocuCentre C250 PCL	PCL6	Y
PCL Laser	FujiXerox Laser	FujiXerox DocuCentre C320 PCL	PCL6	Y
PCL Laser	FujiXerox Laser	FujiXerox DocuCentre C360 PCL	PCL6	Y

Type	Brand Name	Printer Name/Number	PDL (EG)	Wired/Wireless
PCL Laser	FujiXerox Laser	FujiXerox DocuCentre C400 PCL	PCL6	Y
PCL Laser	FujiXerox Laser	FujiXerox DocuCentre C450 PCL	PCL6	Y
PCL Laser	FujiXerox Laser	FujiXerox DocuCentre - II 4000 PCL	PCL6	Y
PCL Laser	FujiXerox Laser	FujiXerox DocuCentre - II 5010 PCL	PCL6	Y
PCL Laser	FujiXerox Laser	FujiXerox DocuCentre - II C2200 PCL	PCL6	Y
PCL Laser	FujiXerox Laser	FujiXerox DocuCentre - II C3300 PCL	PCL6	Y
PCL Laser	FujiXerox Laser	FujiXerox DocuCentre - II C4300 PCL	PCL6	Y
PCL Laser	FujiXerox Laser	FujiXerox DocuPrint C1616 XPL2	PCL6	Y
PCL Laser	FujiXerox Laser	FujiXerox DocuPrint C620 XPL2	PCL6	Y
PCL Laser	FujiXerox Laser	FujiXerox DocuPrint C830 XPL2	PCL6	Y
PCL Laser	FujiXerox Laser	FujiXerox DP 180 XPL2	PCL6	Y
PCL Laser	FujiXerox Laser	FujiXerox DP 181 XPL2	PCL6	Y
PCL Laser	FujiXerox Laser	FujiXerox DP 210 XPL2	PCL6	Y
PCL Laser	FujiXerox Laser	FujiXerox DP 211 XPL2	PCL6	Y
PCL Laser	Gestetner Laser	Gestetner 10512 PCL	PCL6	Y
PCL Laser	Gestetner Laser	Gestetner 10512 PCL6	PCL6	Y
PCL Laser	Gestetner Laser	Gestetner 1202 PS	PCL6	Y
PCL Laser	Gestetner Laser	Gestetner 1302 PCL6	PCL6	Y
PCL Laser	Gestetner Laser	Gestetner 1302f PCL6	PCL6	Y
PCL Laser	Gestetner Laser	Gestetner 1502 PCL6	PCL6	Y
PCL Laser	Gestetner Laser	Gestetner 1802 PCL6	PCL6	Y
PCL Laser	Gestetner Laser	Gestetner 1802d PCL6	PCL6	Y
PCL Laser	Gestetner Laser	Gestetner 2212 PCL6	PCL6	Y
PCL Laser	Gestetner Laser	Gestetner 2712 PCL6	PCL6	Y
PCL Laser	Gestetner Laser	Gestetner 3212 PCL	PCL6	Y
PCL Laser	Gestetner Laser	Gestetner 3502 PCL	PCL6	Y
PCL Laser	Gestetner Laser	Gestetner 3532/4235g PCL	PCL6	Y
PCL Laser	Gestetner Laser	Gestetner 3532/4235g PCL6	PCL6	Y
PCL Laser	Gestetner Laser	Gestetner 4502 PCL	PCL6	Y
PCL Laser	Gestetner Laser	Gestetner 4532/4245g PCL	PCL6	Y

Type	Brand Name	Printer Name/Number	PDL (EG)	Wired/Wireless
PCL Laser	Gestetner Laser	Gestetner 4532/4245g PCL6	PCL6	Y
PCL Laser	Gestetner Laser	Gestetner 6002 PCL	PCL6	Y
PCL Laser	Gestetner Laser	Gestetner 6002 PCL6	PCL6	Y
PCL Laser	Gestetner Laser	Gestetner 7502 PCL	PCL6	Y
PCL Laser	Gestetner Laser	Gestetner 7502 PCL6	PCL6	Y
PCL Laser	Gestetner Laser	Gestetner 9002 PCL	PCL6	Y
PCL Laser	Gestetner Laser	Gestetner 9002 PCL6	PCL6	Y
PCL Laser	Gestetner Laser	Gestetner C7425dn PCL6	PCL6	Y
PCL Laser	Gestetner Laser	Gestetner C7521n PCL6	PCL6	Y
PCL Laser	Gestetner Laser	Gestetner C7526dn PCL6	PCL6	Y
PCL Laser	Gestetner Laser	Gestetner C7528dn PCL6	PCL6	Y
PCL Laser	Gestetner Laser	Gestetner C7531dn PCL6	PCL6	Y
PCL Laser	Gestetner Laser	Gestetner C7535n PCL6	PCL6	Y
PCL Laser	Gestetner Laser	Gestetner C7640n PCL6	PCL6	Y
PCL Laser	Gestetner Laser	Gestetner CS555 PCL5c	PCL6	Y
PCL Laser	Gestetner Laser	Gestetner CS555 PCL6	PCL6	Y
PCL Laser	Gestetner Laser	Gestetner DSc424 PCL5c	PCL6	Y
PCL Laser	Gestetner Laser	Gestetner DSc424 PCL6	PCL6	Y
PCL Laser	Gestetner Laser	Gestetner DSc428 PCL5c	PCL6	Y
PCL Laser	Gestetner Laser	Gestetner DSc428 PCL5c	PCL6	Y
PCL Laser	Gestetner Laser	Gestetner DSc428 PCL6	PCL6	Y
PCL Laser	Gestetner Laser	Gestetner DSc428 PCL6	PCL6	Y
PCL Laser	Gestetner Laser	Gestetner DSc432 PCL5c	PCL6	Y
PCL Laser	Gestetner Laser	Gestetner DSc445 PCL5c	PCL6	Y
PCL Laser	Gestetner Laser	Gestetner DSc445 PCL6	PCL6	Y
PCL Laser	Gestetner Laser	Gestetner DSc460 PCL5c	PCL6	Y
PCL Laser	Gestetner Laser	Gestetner DSc460 PCL6	PCL6	Y
PCL Laser	Gestetner Laser	Gestetner DSm415 PCL	PCL6	Y
PCL Laser	Gestetner Laser	Gestetner DSm415 PCL6	PCL6	Y
PCL Laser	Gestetner Laser	Gestetner DSm615 PCL	PCL6	Y

Type	Brand Name	Printer Name/Number	PDL (EG)	Wired/Wireless
PCL Laser	Gestetner Laser	Gestetner DSm615 PCL6	PCL6	Y
PCL Laser	Gestetner Laser	Gestetner DSm616 PCL	PCL6	Y
PCL Laser	Gestetner Laser	Gestetner DSm616 PCL6	PCL6	Y
PCL Laser	Gestetner Laser	Gestetner DSm618 PCL	PCL6	Y
PCL Laser	Gestetner Laser	Gestetner DSm618 PCL6	PCL6	Y
PCL Laser	Gestetner Laser	Gestetner DSm620 PCL	PCL6	Y
PCL Laser	Gestetner Laser	Gestetner DSm620 PCL6	PCL6	Y
PCL Laser	Gestetner Laser	Gestetner DSm620d PCL	PCL6	Y
PCL Laser	Gestetner Laser	Gestetner DSm620d PCL6	PCL6	Y
PCL Laser	Gestetner Laser	Gestetner DSm622 PCL	PCL6	Y
PCL Laser	Gestetner Laser	Gestetner DSm622 PCL6	PCL6	Y
PCL Laser	Gestetner Laser	Gestetner DSm627 PCL	PCL6	Y
PCL Laser	Gestetner Laser	Gestetner DSm627 PCL6	PCL6	Y
PCL Laser	Gestetner Laser	Gestetner DSm635/635G PCL	PCL6	Y
PCL Laser	Gestetner Laser	Gestetner DSm635/635G PCL6	PCL6	Y
PCL Laser	Gestetner Laser	Gestetner DSm645/645G PCL	PCL6	Y
PCL Laser	Gestetner Laser	Gestetner DSm645/645G PCL6	PCL6	Y
PCL Laser	Gestetner Laser	Gestetner DSm651 PCL	PCL6	Y
PCL Laser	Gestetner Laser	Gestetner DSm651 PCL6	PCL6	Y
PCL Laser	Gestetner Laser	Gestetner DSm660 PCL	PCL6	Y
PCL Laser	Gestetner Laser	Gestetner DSm660 PCL6	PCL6	Y
PCL Laser	Gestetner Laser	Gestetner DSm675 PCL	PCL6	Y
PCL Laser	Gestetner Laser	Gestetner DSm675 PCL6	PCL6	Y
PCL Laser	Gestetner Laser	Gestetner DSm725 PCL	PCL6	Y
PCL Laser	Gestetner Laser	Gestetner DSm725 PCL6	PCL6	Y
PCL Laser	Gestetner Laser	Gestetner DSm730 PCL	PCL6	Y
PCL Laser	Gestetner Laser	Gestetner DSm730 PCL6	PCL6	Y
PCL Laser	Gestetner Laser	Gestetner DSm735/735G PCL	PCL6	Y
PCL Laser	Gestetner Laser	Gestetner DSm735/735G PCL6	PCL6	Y
PCL Laser	Gestetner Laser	Gestetner DSm745/745G PCL	PCL6	Y

Type	Brand Name	Printer Name/Number	PDL (EG)	Wired/Wireless
PCL Laser	Gestetner Laser	Gestetner DSm745/745G PCL6	PCL6	Y
PCL Laser	Gestetner Laser	Gestetner F104/F540 PCL6	PCL6	Y
PCL Laser	Gestetner Laser	Gestetner F104L/F550 PCL6	PCL6	Y
PCL Laser	Gestetner Laser	Gestetner F9103/F530 PCL6	PCL6	Y
PCL Laser	Gestetner Laser	Gestetner F9199/9199nf PCL6	PCL6	Y
PCL Laser	Gestetner Laser	Gestetner MP 161/DSm416 PCL	PCL6	Y
PCL Laser	Gestetner Laser	Gestetner MP 161/DSm416 PCL6	PCL6	Y
PCL Laser	Gestetner Laser	Gestetner MP 171	PCL6	Y
PCL Laser	Gestetner Laser	Gestetner MP 2510/DSm725e PCL	PCL6	Y
PCL Laser	Gestetner Laser	Gestetner MP 2510/DSm725e PCL6	PCL6	Y
PCL Laser	Gestetner Laser	Gestetner MP 2550 PCL	PCL6	Y
PCL Laser	Gestetner Laser	Gestetner MP 2550 PCL6	PCL6	Y
PCL Laser	Gestetner Laser	Gestetner MP 2550B PCL	PCL6	Y
PCL Laser	Gestetner Laser	Gestetner MP 2550B PCL6	PCL6	Y
PCL Laser	Gestetner Laser	Gestetner MP 2851	PCL6	Y
PCL Laser	Gestetner Laser	Gestetner MP 3010/DSm730e PCL	PCL6	Y
PCL Laser	Gestetner Laser	Gestetner MP 3010/DSm730e PCL6	PCL6	Y
PCL Laser	Gestetner Laser	Gestetner MP 3350 PCL	PCL6	Y
PCL Laser	Gestetner Laser	Gestetner MP 3350 PCL6	PCL6	Y
PCL Laser	Gestetner Laser	Gestetner MP 3350B PCL	PCL6	Y
PCL Laser	Gestetner Laser	Gestetner MP 3350B PCL6	PCL6	Y
PCL Laser	Gestetner Laser	Gestetner MP 3351	PCL6	Y
PCL Laser	Gestetner Laser	Gestetner MP 4000 PCL	PCL6	Y
PCL Laser	Gestetner Laser	Gestetner MP 4000 PCL6	PCL6	Y
PCL Laser	Gestetner Laser	Gestetner MP 4000B PCL	PCL6	Y
PCL Laser	Gestetner Laser	Gestetner MP 4000B PCL6	PCL6	Y
PCL Laser	Gestetner Laser	Gestetner MP 4001	PCL6	Y
PCL Laser	Gestetner Laser	Gestetner MP 5000 PCL	PCL6	Y
PCL Laser	Gestetner Laser	Gestetner MP 5000 PCL6	PCL6	Y
PCL Laser	Gestetner Laser	Gestetner MP 5000B PCL	PCL6	Y

Type	Brand Name	Printer Name/Number	PDL (EG)	Wired/Wireless
PCL Laser	Gestetner Laser	Gestetner MP 5000B PCL6	PCL6	Y
PCL Laser	Gestetner Laser	Gestetner MP 6000 PCL	PCL6	Y
PCL Laser	Gestetner Laser	Gestetner MP 6000 PCL6	PCL6	Y
PCL Laser	Gestetner Laser	Gestetner MP 6001	PCL6	Y
PCL Laser	Gestetner Laser	Gestetner MP 7000 PCL	PCL6	Y
PCL Laser	Gestetner Laser	Gestetner MP 7000 PCL6	PCL6	Y
PCL Laser	Gestetner Laser	Gestetner MP 7001	PCL6	Y
PCL Laser	Gestetner Laser	Gestetner MP 8000 PCL	PCL6	Y
PCL Laser	Gestetner Laser	Gestetner MP 8000 PCL6	PCL6	Y
PCL Laser	Gestetner Laser	Gestetner MP 8001	PCL6	Y
PCL Laser	Gestetner Laser	Gestetner MP 9001	PCL6	Y
PCL Laser	Gestetner Laser	Gestetner MP C2050	PCL6	Y
PCL Laser	Gestetner Laser	Gestetner MP C2550	PCL6	Y
PCL Laser	Gestetner Laser	Gestetner MP C2800	PCL6	Y
PCL Laser	Gestetner Laser	Gestetner MP C3300	PCL6	Y
PCL Laser	Gestetner Laser	Gestetner MP C4000	PCL6	Y
PCL Laser	Gestetner Laser	Gestetner MP C5000	PCL6	Y
PCL Laser	Gestetner Laser	Gestetner MP C6000 PCL5c	PCL6	Y
PCL Laser	Gestetner Laser	Gestetner MP C6000 PCL6	PCL6	Y
PCL Laser	Gestetner Laser	Gestetner MP C6501 PCL6	PCL6	Y
PCL Laser	Gestetner Laser	Gestetner MP C7500 PCL5c	PCL6	Y
PCL Laser	Gestetner Laser	Gestetner MP C7500 PCL6	PCL6	Y
PCL Laser	Gestetner Laser	Gestetner MP C7501	PCL6	Y
PCL Laser	Gestetner Laser	Gestetner MP1100/DSm7110 PCL	PCL6	Y
PCL Laser	Gestetner Laser	Gestetner MP1100/DSm7110 PCL6	PCL6	Y
PCL Laser	Gestetner Laser	Gestetner MP1350/DSm7135 PCL	PCL6	Y
PCL Laser	Gestetner Laser	Gestetner MP1350/DSm7135 PCL6	PCL6	Y
PCL Laser	Gestetner Laser	Gestetner MP1600/DSm716 PCL	PCL6	Y
PCL Laser	Gestetner Laser	Gestetner MP1600/DSm716 PCL6	PCL6	Y
PCL Laser	Gestetner Laser	Gestetner MP2000/DSm721d PCL	PCL6	Y

Type	Brand Name	Printer Name/Number	PDL (EG)	Wired/Wireless
PCL Laser	Gestetner Laser	Gestetner MP2000/DSm721d PCL6	PCL6	Y
PCL Laser	Gestetner Laser	Gestetner MP2500/DSm625 PCL	PCL6	Y
PCL Laser	Gestetner Laser	Gestetner MP2500/DSm625 PCL6	PCL6	Y
PCL Laser	Gestetner Laser	Gestetner MP3500/DSm735e PCL	PCL6	Y
PCL Laser	Gestetner Laser	Gestetner MP3500/DSm735e PCL6	PCL6	Y
PCL Laser	Gestetner Laser	Gestetner MP4500/DSm745e PCL	PCL6	Y
PCL Laser	Gestetner Laser	Gestetner MP4500/DSm745e PCL6	PCL6	Y
PCL Laser	Gestetner Laser	Gestetner MP5500/DSm755e PCL	PCL6	Y
PCL Laser	Gestetner Laser	Gestetner MP5500/DSm755e PCL6	PCL6	Y
PCL Laser	Gestetner Laser	Gestetner MP6500/DSm765e PCL	PCL6	Y
PCL Laser	Gestetner Laser	Gestetner MP6500/DSm765e PCL6	PCL6	Y
PCL Laser	Gestetner Laser	Gestetner MP7500/DSm775 PCL	PCL6	Y
PCL Laser	Gestetner Laser	Gestetner MP7500/DSm775 PCL6	PCL6	Y
PCL Laser	Gestetner Laser	Gestetner MP9000/DSm790 PCL	PCL6	Y
PCL Laser	Gestetner Laser	Gestetner MP9000/DSm790 PCL6	PCL6	Y
PCL Laser	Gestetner Laser	Gestetner MPC1500/GS106 PCL	PCL6	Y
PCL Laser	Gestetner Laser	Gestetner MPC1500/GS106 PCL6	PCL6	Y
PCL Laser	Gestetner Laser	Gestetner MPC2000/DSc520 PCL6	PCL6	Y
PCL Laser	Gestetner Laser	Gestetner MPC2500/DSc525 PCL5c	PCL6	Y
PCL Laser	Gestetner Laser	Gestetner MPC2500/DSc525 PCL6	PCL6	Y
PCL Laser	Gestetner Laser	Gestetner MPC3000/DSc530 PCL5c	PCL6	Y
PCL Laser	Gestetner Laser	Gestetner MPC3000/DSc530 PCL6	PCL6	Y
PCL Laser	Gestetner Laser	Gestetner MPC3500/DSc535 PCL5c	PCL6	Y
PCL Laser	Gestetner Laser	Gestetner MPC3500/DSc535 PCL6	PCL6	Y
PCL Laser	Gestetner Laser	Gestetner MPC4500/DSc545 PCL5c	PCL6	Y
PCL Laser	Gestetner Laser	Gestetner MPC4500/DSc545 PCL6	PCL6	Y
PCL Laser	Gestetner Laser	Gestetner P7031n PCL6	PCL6	Y
PCL Laser	Gestetner Laser	Gestetner P7031nL PCL6	PCL6	Y
PCL Laser	Gestetner Laser	Gestetner P7035n PCL6	PCL6	Y
PCL Laser	Gestetner Laser	Gestetner P7126 PCL6	PCL6	Y

Type	Brand Name	Printer Name/Number	PDL (EG)	Wired/Wireless
PCL Laser	Gestetner Laser	Gestetner P7126n PCL6	PCL6	Y
PCL Laser	Gestetner Laser	Gestetner P7132n PCL6	PCL6	Y
PCL Laser	Gestetner Laser	Gestetner P7245 PCL6	PCL6	Y
PCL Laser	Gestetner Laser	Gestetner P7325 PCL6	PCL6	Y
PCL Laser	Gestetner Laser	Gestetner P7325n PCL6	PCL6	Y
PCL Laser	Gestetner Laser	Gestetner P7527 PCL6	PCL6	Y
PCL Laser	Gestetner Laser	Gestetner P7527n PCL6	PCL6	Y
PCL Laser	Gestetner Laser	Gestetner P7535n PCL6	PCL6	Y
PCL Laser	Gestetner Laser	Gestetner P7575 PCL6	PCL6	Y
PCL Laser	Gestetner Laser	Gestetner P7675 PCL6	PCL6	Y
PCL Laser	Gestetner Laser	Gestetner Pro 1106EX	PCL6	Y
PCL Laser	Gestetner Laser	Gestetner Pro 1107EX	PCL6	Y
PCL Laser	Gestetner Laser	Gestetner Pro 1356EX	PCL6	Y
PCL Laser	Gestetner Laser	Gestetner Pro 1357EX	PCL6	Y
PCL Laser	Gestetner Laser	Gestetner Pro 906EX	PCL6	Y
PCL Laser	Gestetner Laser	Gestetner Pro 907EX	PCL6	Y
PCL Laser	Gestetner Laser	Gestetner SP 8200DN PCL6	PCL6	Y
PCL Laser	Gestetner Laser	Gestetner SP C420DN PCL6	PCL6	Y
PCL Laser	HP Laser	HP CM8000 Color MFP Series PCL6	PCL6	Y
PCL Laser	HP Laser	HP Color LaserJet 3000 PCL6	PCL6	Y
PCL Laser	HP Laser	HP Color LaserJet 4500 PCL6	PCL6	Y
PCL Laser	HP Laser	HP Color LaserJet CP2020	PCL6	Y
PCL Laser	HP Laser	HP Color LaserJet CP3525	PCL6	Y
PCL Laser	HP Laser	HP Color LaserJet CP5220	PCL6	Y
PCL Laser	HP Laser	HP LaserJet 2100 PCL6	PCL6	Y
PCL Laser	HP Laser	HP LaserJet 3200 Series PCL 6	PCL6	Y
PCL Laser	HP Laser	HP LaserJet 4000 Series PCL6	PCL6	Y
PCL Laser	HP Laser	HP LaserJet 4050 Series PCL6	PCL6	Y
PCL Laser	HP Laser	HP LaserJet 4200/4300 PCL6	PCL6	Y
PCL Laser	HP Laser	HP LaserJet 4250 PCL6	PCL6	Y

Type	Brand Name	Printer Name/Number	PDL (EG)	Wired/Wireless
PCL Laser	HP Laser	HP LaserJet 4350	PCL6	Y
PCL Laser	HP Laser	HP LaserJet 5000 Series PCL6	PCL6	Y
PCL Laser	HP Laser	HP LaserJet 5100 Series PCL6	PCL6	Y
PCL Laser	HP Laser	HP LaserJet 8000 Series PCL6	PCL6	Y
PCL Laser	HP Laser	HP LaserJet 8100 Series PCL6	PCL6	Y
PCL Laser	HP Laser	HP LaserJet 8150 Series PCL6	PCL6	Y
PCL Laser	HP Laser	HP LaserJet P2015 PCL6	PCL6	Y
PCL Laser	HP Laser	HP LaserJet P2050 Series PCL6	PCL6	Y
PCL Laser	HP Laser	HP LaserJet P3004	PCL6	Y
PCL Laser	HP Laser	HP LaserJet P3011/P3015 PCL6	PCL6	Y
PCL Laser	IBM Laser	IBM Infoprint 20 PS	PCL6	Y
PCL Laser	IBM Laser	IBM Infoprint 21 PS	PCL6	Y
PCL Laser	InfoPrint Laser	InfoPrint 1850 MFP	PCL6	Y
PCL Laser	InfoPrint Laser	InfoPrint 1860 MFP	PCL6	Y
PCL Laser	InfoPrint Laser	InfoPrint 1870 MFP	PCL6	Y
PCL Laser	InfoPrint Laser	InfoPrint 1880 MFP	PCL6	Y
PCL Laser	InfoPrint Laser	InfoPrint Pro 1107EX	PCL6	Y
PCL Laser	InfoPrint Laser	InfoPrint Pro 1357EX	PCL6	Y
PCL Laser	InfoPrint Laser	InfoPrint Pro 907EX	PCL6	Y
PCL Laser	Infotec Laser	Infotec 4151 MF PCL6	PCL6	Y
PCL Laser	Infotec Laser	Infotec 4181 MF PCL6	PCL6	Y
PCL Laser	Infotec Laser	Infotec 4182 MF PCL6	PCL6	Y
PCL Laser	Infotec Laser	Infotec 4452 MF	PCL6	Y
PCL Laser	Infotec Laser	Infotec 4535 MF	PCL6	Y
PCL Laser	Infotec Laser	Infotec IF2100/ IF2100e PCL6	PCL6	Y
PCL Laser	Infotec Laser	Infotec IF2150 PCL6	PCL6	Y
PCL Laser	Infotec Laser	Infotec IF2200/ IF2150e PCL6	PCL6	Y
PCL Laser	Infotec Laser	Infotec IPC 2525 PCL6	PCL6	Y
PCL Laser	Infotec Laser	Infotec IPC 2525DN PCL6	PCL6	Y
PCL Laser	Infotec Laser	Infotec IPC 2832 PCL6	PCL6	Y

Type	Brand Name	Printer Name/Number	PDL (EG)	Wired/Wireless
PCL Laser	Infotec Laser	Infotec IPC 3030DN PCL6	PCL6	Y
PCL Laser	Infotec Laser	Infotec IPC 3535e PCL6	PCL6	Y
PCL Laser	Infotec Laser	Infotec IPC 4040DN PCL6	PCL6	Y
PCL Laser	Infotec Laser	Infotec IS 2013 PCL6	PCL6	Y
PCL Laser	Infotec Laser	Infotec IS 2015	PCL6	Y
PCL Laser	Infotec Laser	Infotec IS 2015 PCL6	PCL6	Y
PCL Laser	Infotec Laser	Infotec IS 2018	PCL6	Y
PCL Laser	Infotec Laser	Infotec IS 2018 PCL6	PCL6	Y
PCL Laser	Infotec Laser	Infotec IS 2018D	PCL6	Y
PCL Laser	Infotec Laser	Infotec IS 2018D PCL6	PCL6	Y
PCL Laser	Infotec Laser	Infotec IS 2022	PCL6	Y
PCL Laser	Infotec Laser	Infotec IS 2027	PCL6	Y
PCL Laser	Infotec Laser	Infotec IS 2032	PCL6	Y
PCL Laser	Infotec Laser	Infotec IS 2035	PCL6	Y
PCL Laser	Infotec Laser	Infotec IS 2035 PCL6	PCL6	Y
PCL Laser	Infotec Laser	Infotec IS 2045	PCL6	Y
PCL Laser	Infotec Laser	Infotec IS 2045 PCL6	PCL6	Y
PCL Laser	Infotec Laser	Infotec IS 2060	PCL6	Y
PCL Laser	Infotec Laser	Infotec IS 2060 PCL6	PCL6	Y
PCL Laser	Infotec Laser	Infotec IS 2075	PCL6	Y
PCL Laser	Infotec Laser	Infotec IS 2075 PCL6	PCL6	Y
PCL Laser	Infotec Laser	Infotec IS 2090	PCL6	Y
PCL Laser	Infotec Laser	Infotec IS 2090 PCL6	PCL6	Y
PCL Laser	Infotec Laser	Infotec IS 2105	PCL6	Y
PCL Laser	Infotec Laser	Infotec IS 2105 PCL6	PCL6	Y
PCL Laser	Infotec Laser	Infotec IS 2122	PCL6	Y
PCL Laser	Infotec Laser	Infotec IS 2122 PCL6	PCL6	Y
PCL Laser	Infotec Laser	Infotec IS 2127	PCL6	Y
PCL Laser	Infotec Laser	Infotec IS 2127 PCL6	PCL6	Y
PCL Laser	Infotec Laser	Infotec IS 2132	PCL6	Y

Type	Brand Name	Printer Name/Number	PDL (EG)	Wired/Wireless
PCL Laser	Infotec Laser	Infotec ISC 2020 PCL6	PCL6	Y
PCL Laser	Infotec Laser	Infotec ISC 2028	PCL6	Y
PCL Laser	Infotec Laser	Infotec ISC 2428	PCL6	Y
PCL Laser	Infotec Laser	Infotec ISC 2428 PCL6	PCL6	Y
PCL Laser	Infotec Laser	Infotec ISC 2432	PCL6	Y
PCL Laser	Infotec Laser	Infotec ISC 2525	PCL6	Y
PCL Laser	Infotec Laser	Infotec ISC 2525 PCL6	PCL6	Y
PCL Laser	Infotec Laser	Infotec ISC 2835	PCL6	Y
PCL Laser	Infotec Laser	Infotec ISC 2835 PCL6	PCL6	Y
PCL Laser	Infotec Laser	Infotec ISC 2838	PCL6	Y
PCL Laser	Infotec Laser	Infotec ISC 3030 PCL6	PCL6	Y
PCL Laser	Infotec Laser	Infotec ISC 3535	PCL6	Y
PCL Laser	Infotec Laser	Infotec ISC 3535 PCL6	PCL6	Y
PCL Laser	Infotec Laser	Infotec ISC 3545	PCL6	Y
PCL Laser	Infotec Laser	Infotec ISC 3545 PCL6	PCL6	Y
PCL Laser	Infotec Laser	Infotec ISC 4045	PCL6	Y
PCL Laser	Infotec Laser	Infotec ISC 4045 PCL6	PCL6	Y
PCL Laser	Infotec Laser	Infotec ISC 4560	PCL6	Y
PCL Laser	Infotec Laser	Infotec ISC 4560 PCL6	PCL6	Y
PCL Laser	Infotec Laser	Infotec ISC 5560	PCL6	Y
PCL Laser	Infotec Laser	Infotec ISC 5560 PCL6	PCL6	Y
PCL Laser	Infotec Laser	Infotec ISC 615G	PCL6	Y
PCL Laser	Infotec Laser	Infotec ISC 615G PCL6	PCL6	Y
PCL Laser	Infotec Laser	Infotec ISC 824	PCL6	Y
PCL Laser	Infotec Laser	Infotec MP 171	PCL6	Y
PCL Laser	Infotec Laser	Infotec MP 2550 PCL	PCL6	Y
PCL Laser	Infotec Laser	Infotec MP 2550 PCL6	PCL6	Y
PCL Laser	Infotec Laser	Infotec MP 2550B PCL	PCL6	Y
PCL Laser	Infotec Laser	Infotec MP 2550B PCL6	PCL6	Y
PCL Laser	Infotec Laser	Infotec MP 2851	PCL6	Y

Type	Brand Name	Printer Name/Number	PDL (EG)	Wired/Wireless
PCL Laser	Infotec Laser	Infotec MP 3350 PCL	PCL6	Y
PCL Laser	Infotec Laser	Infotec MP 3350 PCL6	PCL6	Y
PCL Laser	Infotec Laser	Infotec MP 3350B PCL	PCL6	Y
PCL Laser	Infotec Laser	Infotec MP 3350B PCL6	PCL6	Y
PCL Laser	Infotec Laser	Infotec MP 3351	PCL6	Y
PCL Laser	Infotec Laser	Infotec MP 4000 PCL	PCL6	Y
PCL Laser	Infotec Laser	Infotec MP 4000 PCL6	PCL6	Y
PCL Laser	Infotec Laser	Infotec MP 4000B PCL	PCL6	Y
PCL Laser	Infotec Laser	Infotec MP 4000B PCL6	PCL6	Y
PCL Laser	Infotec Laser	Infotec MP 4001	PCL6	Y
PCL Laser	Infotec Laser	Infotec MP 5000 PCL	PCL6	Y
PCL Laser	Infotec Laser	Infotec MP 5000 PCL6	PCL6	Y
PCL Laser	Infotec Laser	Infotec MP 5000B PCL	PCL6	Y
PCL Laser	Infotec Laser	Infotec MP 5000B PCL6	PCL6	Y
PCL Laser	Infotec Laser	Infotec MP 5001	PCL6	Y
PCL Laser	Infotec Laser	Infotec MP 6000 PCL	PCL6	Y
PCL Laser	Infotec Laser	Infotec MP 6000 PCL6	PCL6	Y
PCL Laser	Infotec Laser	Infotec MP 7000 PCL	PCL6	Y
PCL Laser	Infotec Laser	Infotec MP 7000 PCL6	PCL6	Y
PCL Laser	Infotec Laser	Infotec MP 7001	PCL6	Y
PCL Laser	Infotec Laser	Infotec MP 8000 PCL	PCL6	Y
PCL Laser	Infotec Laser	Infotec MP 8000 PCL6	PCL6	Y
PCL Laser	Infotec Laser	Infotec MP 8001	PCL6	Y
PCL Laser	Infotec Laser	Infotec MP 9001	PCL6	Y
PCL Laser	Infotec Laser	Infotec MP C2050	PCL6	Y
PCL Laser	Infotec Laser	Infotec MP C2550	PCL6	Y
PCL Laser	Infotec Laser	Infotec MP C2800	PCL6	Y
PCL Laser	Infotec Laser	Infotec MP C3300	PCL6	Y
PCL Laser	Infotec Laser	Infotec MP C4000	PCL6	Y
PCL Laser	Infotec Laser	Infotec MP C5000	PCL6	Y

Type	Brand Name	Printer Name/Number	PDL (EG)	Wired/Wireless
PCL Laser	Infotec Laser	Infotec MP C6000 PCL5c	PCL6	Y
PCL Laser	Infotec Laser	Infotec MP C6000 PCL6	PCL6	Y
PCL Laser	Infotec Laser	Infotec MP C6501	PCL6	Y
PCL Laser	Infotec Laser	Infotec MP C7500 PCL5c	PCL6	Y
PCL Laser	Infotec Laser	Infotec MP C7500 PCL6	PCL6	Y
PCL Laser	Infotec Laser	Infotec MP C7501	PCL6	Y
PCL Laser	Infotec Laser	Infotec Pro 1106EX	PCL6	Y
PCL Laser	Infotec Laser	Infotec Pro 1107EX	PCL6	Y
PCL Laser	Infotec Laser	Infotec Pro 1356EX	PCL6	Y
PCL Laser	Infotec Laser	Infotec Pro 1357EX	PCL6	Y
PCL Laser	Infotec Laser	Infotec Pro 906EX	PCL6	Y
PCL Laser	Infotec Laser	Infotec Pro 907EX	PCL6	Y
PCL Laser	Konica & Konica Minolta Laser	Konica Minolta magicolor 2350	PCL6	Y
PCL Laser	Konica & Konica Minolta Laser	Konica Minolta magicolor 3300 PPD	PCL6	Y
PCL Laser	Kyocera - Mita Laser	Kyocera - Mita FS-1000	PCL6	Y
PCL Laser	Kyocera - Mita Laser	Kyocera - Mita FS-1000+	PCL6	Y
PCL Laser	Kyocera - Mita Laser	Kyocera - Mita FS-1010	PCL6	Y
PCL Laser	Kyocera - Mita Laser	Kyocera - Mita FS - 1050	PCL6	Y
PCL Laser	Kyocera - Mita Laser	Kyocera - Mita FS - 1200	PCL6	Y
PCL Laser	Kyocera - Mita Laser	Kyocera - Mita FS - 1700+	PCL6	Y
PCL Laser	Kyocera - Mita Laser	Kyocera - Mita FS - 1750	PCL6	Y
PCL Laser	Kyocera - Mita Laser	Kyocera - Mita FS - 1800	PCL6	Y
PCL Laser	Kyocera - Mita Laser	Kyocera - Mita FS - 1800+	PCL6	Y
PCL Laser	Kyocera - Mita Laser	Kyocera - Mita FS - 1900	PCL6	Y
PCL Laser	Kyocera - Mita Laser	Kyocera - Mita FS - 3750	PCL6	Y
PCL Laser	Kyocera - Mita Laser	Kyocera - Mita FS - 3800	PCL6	Y
PCL Laser	Kyocera - Mita Laser	Kyocera - Mita FS - 9500DN	PCL6	Y
PCL Laser	Kyocera - Mita Laser	Kyocera - Mita KM - 2530	PCL6	Y
PCL Laser	Kyocera - Mita Laser	Kyocera - Mita KM - 3530	PCL6	Y

Type	Brand Name	Printer Name/Number	PDL (EG)	Wired/Wireless
PCL Laser	Kyocera - Mita Laser	Kyocera - Mita KM - 4230	PCL6	Y
PCL Laser	Kyocera - Mita Laser	Kyocera - Mita KM - 5230	PCL6	Y
PCL Laser	Lanier Laser	Lanier 5515 PCL6	PCL6	Y
PCL Laser	Lanier Laser	Lanier 5518 PCL6	PCL6	Y
PCL Laser	Lanier Laser	Lanier 5612 PCL6	PCL6	Y
PCL Laser	Lanier Laser	Lanier 5612F PCL6	PCL6	Y
PCL Laser	Lanier Laser	Lanier 5613 PCL6	PCL6	Y
PCL Laser	Lanier Laser	Lanier 5613F PCL6	PCL6	Y
PCL Laser	Lanier Laser	Lanier 5618 PCL6	PCL6	Y
PCL Laser	Lanier Laser	Lanier 5622 PCL	PCL6	Y
PCL Laser	Lanier Laser	Lanier 5627 PCL	PCL6	Y
PCL Laser	Lanier Laser	Lanier 5632 PCL	PCL6	Y
PCL Laser	Lanier Laser	Lanier 5635 PCL	PCL6	Y
PCL Laser	Lanier Laser	Lanier 5645 PCL	PCL6	Y
PCL Laser	Lanier Laser	Lanier LC155 PCL5c	PCL6	Y
PCL Laser	Lanier Laser	Lanier LC155 PCL6	PCL6	Y
PCL Laser	Lanier Laser	Lanier LD0105 PCL	PCL6	Y
PCL Laser	Lanier Laser	Lanier LD0105 PCL6	PCL6	Y
PCL Laser	Lanier Laser	Lanier LD015 PCL	PCL6	Y
PCL Laser	Lanier Laser	Lanier LD015 PCL6	PCL6	Y
PCL Laser	Lanier Laser	Lanier LD035 PCL	PCL6	Y
PCL Laser	Lanier Laser	Lanier LD035 PCL6	PCL6	Y
PCL Laser	Lanier Laser	Lanier LD045 PCL	PCL6	Y
PCL Laser	Lanier Laser	Lanier LD045 PCL6	PCL6	Y
PCL Laser	Lanier Laser	Lanier LD060 PCL	PCL6	Y
PCL Laser	Lanier Laser	Lanier LD060 PCL6	PCL6	Y
PCL Laser	Lanier Laser	Lanier LD075 PCL	PCL6	Y
PCL Laser	Lanier Laser	Lanier LD075 PCL6	PCL6	Y
PCL Laser	Lanier Laser	Lanier LD090 PCL	PCL6	Y
PCL Laser	Lanier Laser	Lanier LD090 PCL6	PCL6	Y

Type	Brand Name	Printer Name/Number	PDL (EG)	Wired/Wireless
PCL Laser	Lanier Laser	Lanier LD-115 PCL	PCL6	Y
PCL Laser	Lanier Laser	Lanier LD-115 PCL6	PCL6	Y
PCL Laser	Lanier Laser	Lanier LD-116 PCL	PCL6	Y
PCL Laser	Lanier Laser	Lanier LD-116 PCL6	PCL6	Y
PCL Laser	Lanier Laser	Lanier LD-118 PCL	PCL6	Y
PCL Laser	Lanier Laser	Lanier LD-118 PCL6	PCL6	Y
PCL Laser	Lanier Laser	Lanier LD-118d PCL	PCL6	Y
PCL Laser	Lanier Laser	Lanier LD-118d PCL6	PCL6	Y
PCL Laser	Lanier Laser	Lanier LD-120 PCL	PCL6	Y
PCL Laser	Lanier Laser	Lanier LD-120 PCL6	PCL6	Y
PCL Laser	Lanier Laser	Lanier LD-120d PCL	PCL6	Y
PCL Laser	Lanier Laser	Lanier LD-120d PCL6	PCL6	Y
PCL Laser	Lanier Laser	Lanier LD-122 PCL	PCL6	Y
PCL Laser	Lanier Laser	Lanier LD-122 PCL6	PCL6	Y
PCL Laser	Lanier Laser	Lanier LD-124c PCL	PCL6	Y
PCL Laser	Lanier Laser	Lanier LD-124c PCL6	PCL6	Y
PCL Laser	Lanier Laser	Lanier LD-127 PCL	PCL6	Y
PCL Laser	Lanier Laser	Lanier LD-127 PCL6	PCL6	Y
PCL Laser	Lanier Laser	Lanier LD-132 PCL	PCL6	Y
PCL Laser	Lanier Laser	Lanier LD-132 PCL6	PCL6	Y
PCL Laser	Lanier Laser	Lanier LD-132c PCL	PCL6	Y
PCL Laser	Lanier Laser	Lanier LD-132c PCL6	PCL6	Y
PCL Laser	Lanier Laser	Lanier LD-135 PCL	PCL6	Y
PCL Laser	Lanier Laser	Lanier LD-135 PCL6	PCL6	Y
PCL Laser	Lanier Laser	Lanier LD-145 PCL	PCL6	Y
PCL Laser	Lanier Laser	Lanier LD-145 PCL6	PCL6	Y
PCL Laser	Lanier Laser	Lanier LD-151 PCL	PCL6	Y
PCL Laser	Lanier Laser	Lanier LD-151 PCL6	PCL6	Y
PCL Laser	Lanier Laser	Lanier LD-160 PCL	PCL6	Y
PCL Laser	Lanier Laser	Lanier LD-160 PCL6	PCL6	Y

Type	Brand Name	Printer Name/Number	PDL (EG)	Wired/Wireless
PCL Laser	Lanier Laser	Lanier LD-160c PCL	PCL6	Y
PCL Laser	Lanier Laser	Lanier LD-160c PCL6	PCL6	Y
PCL Laser	Lanier Laser	Lanier LD-175 PCL	PCL6	Y
PCL Laser	Lanier Laser	Lanier LD-175 PCL6	PCL6	Y
PCL Laser	Lanier Laser	Lanier LD-225 PCL	PCL6	Y
PCL Laser	Lanier Laser	Lanier LD-225 PCL6	PCL6	Y
PCL Laser	Lanier Laser	Lanier LD-228c PCL5c	PCL6	Y
PCL Laser	Lanier Laser	Lanier LD-230 PCL	PCL6	Y
PCL Laser	Lanier Laser	Lanier LD-230 PCL6	PCL6	Y
PCL Laser	Lanier Laser	Lanier LD-235 PCL	PCL6	Y
PCL Laser	Lanier Laser	Lanier LD-235 PCL6	PCL6	Y
PCL Laser	Lanier Laser	Lanier LD-245 PCL	PCL6	Y
PCL Laser	Lanier Laser	Lanier LD-245 PCL6	PCL6	Y
PCL Laser	Lanier Laser	Lanier LD-328c PCL5c	PCL6	Y
PCL Laser	Lanier Laser	Lanier LD-328c PCL6	PCL6	Y
PCL Laser	Lanier Laser	Lanier LD-335c PCL5c	PCL6	Y
PCL Laser	Lanier Laser	Lanier LD-335c PCL6	PCL6	Y
PCL Laser	Lanier Laser	Lanier LD-345c PCL5c	PCL6	Y
PCL Laser	Lanier Laser	Lanier LD-345c PCL6	PCL6	Y
PCL Laser	Lanier Laser	Lanier LF310/LF311 PCL6	PCL6	Y
PCL Laser	Lanier Laser	Lanier LF410/411 PCL6	PCL6	Y
PCL Laser	Lanier Laser	Lanier LF415e/411e/416e PCL6	PCL6	Y
PCL Laser	Lanier Laser	Lanier LF510/515e PCL6	PCL6	Y
PCL Laser	Lanier Laser	Lanier LP025/LP026 PCL	PCL6	Y
PCL Laser	Lanier Laser	Lanier LP025/LP026 PCL6	PCL6	Y
PCL Laser	Lanier Laser	Lanier LP025N/LP026N PCL6	PCL6	Y
PCL Laser	Lanier Laser	Lanier LP032 PCL6	PCL6	Y
PCL Laser	Lanier Laser	Lanier LP125cx/LP126cn PCL6	PCL6	Y
PCL Laser	Lanier Laser	Lanier LP127n/LP128n PCL6	PCL6	Y
PCL Laser	Lanier Laser	Lanier LP128 PCL6	PCL6	Y

Type	Brand Name	Printer Name/Number	PDL (EG)	Wired/Wireless
PCL Laser	Lanier Laser	Lanier LP131n PCL6	PCL6	Y
PCL Laser	Lanier Laser	Lanier LP131nL PCL6	PCL6	Y
PCL Laser	Lanier Laser	Lanier LP135n PCL6	PCL6	Y
PCL Laser	Lanier Laser	Lanier LP136n PCL6	PCL6	Y
PCL Laser	Lanier Laser	Lanier LP145n/SP 8100DN PCL6	PCL6	Y
PCL Laser	Lanier Laser	Lanier LP150dn/SP8200DN PCL6	PCL6	Y
PCL Laser	Lanier Laser	Lanier LP175/LP175hdn PCL6	PCL6	Y
PCL Laser	Lanier Laser	Lanier LP222cn/LP221c PCL6	PCL6	Y
PCL Laser	Lanier Laser	Lanier LP226c/SP C410 PCL6	PCL6	Y
PCL Laser	Lanier Laser	Lanier LP231c/SP C411 PCL6	PCL6	Y
PCL Laser	Lanier Laser	Lanier LP331cn/SP C420 PCL6	PCL6	Y
PCL Laser	Lanier Laser	Lanier LP332c PCL6	PCL6	Y
PCL Laser	Lanier Laser	Lanier LP335c PCL6	PCL6	Y
PCL Laser	Lanier Laser	Lanier LP440c/SP C811DN PCL6	PCL6	Y
PCL Laser	Lanier Laser	Lanier MP 1100/LD - 1100 PCL	PCL6	Y
PCL Laser	Lanier Laser	Lanier MP 1100/LD - 1100 PCL6	PCL6	Y
PCL Laser	Lanier Laser	Lanier MP 1350/LD - 1135 PCL	PCL6	Y
PCL Laser	Lanier Laser	Lanier MP 1350/LD - 1135 PCL6	PCL6	Y
PCL Laser	Lanier Laser	Lanier MP 1600/LD - 316 PCL	PCL6	Y
PCL Laser	Lanier Laser	Lanier MP 1600/LD - 316 PCL6	PCL6	Y
PCL Laser	Lanier Laser	Lanier MP 161/LD016 PCL	PCL6	Y
PCL Laser	Lanier Laser	Lanier MP 161/LD016 PCL6	PCL6	Y
PCL Laser	Lanier Laser	Lanier MP 171/LD117	PCL6	Y
PCL Laser	Lanier Laser	Lanier MP 2000/LD - 320d PCL	PCL6	Y
PCL Laser	Lanier Laser	Lanier MP 2000/LD - 320d PCL6	PCL6	Y
PCL Laser	Lanier Laser	Lanier MP 2510/LD - 325 PCL	PCL6	Y
PCL Laser	Lanier Laser	Lanier MP 2510/LD - 325 PCL6	PCL6	Y
PCL Laser	Lanier Laser	Lanier MP 2550/LD - 425 PCL	PCL6	Y
PCL Laser	Lanier Laser	Lanier MP 2550/LD - 425 PCL6	PCL6	Y
PCL Laser	Lanier Laser	Lanier MP 2550B/LD - 425B PCL	PCL6	Y

Type	Brand Name	Printer Name/Number	PDL (EG)	Wired/Wireless
PCL Laser	Lanier Laser	Lanier MP 2550B/LD - 425B5 PCL6	PCL6	Y
PCL Laser	Lanier Laser	Lanier MP 2851/LD528	PCL6	Y
PCL Laser	Lanier Laser	Lanier MP 3010/LD-330 PCL	PCL6	Y
PCL Laser	Lanier Laser	Lanier MP 3010/LD - 330 PCL6	PCL6	Y
PCL Laser	Lanier Laser	Lanier MP 3350/LD-433 PCL	PCL6	Y
PCL Laser	Lanier Laser	Lanier MP 3350/LD - 433 PCL6	PCL6	Y
PCL Laser	Lanier Laser	Lanier MP 3350B/LD-433B PCL	PCL6	Y
PCL Laser	Lanier Laser	Lanier MP 3350B/LD - 433B PCL6	PCL6	Y
PCL Laser	Lanier Laser	Lanier MP 3351/LD533	PCL6	Y
PCL Laser	Lanier Laser	Lanier MP 3500/LD - 335 PCL	PCL6	Y
PCL Laser	Lanier Laser	Lanier MP 3500/LD - 335 PCL6	PCL6	Y
PCL Laser	Lanier Laser	Lanier MP 4000/LD040 PCL	PCL6	Y
PCL Laser	Lanier Laser	Lanier MP 4000/LD040 PCL6	PCL6	Y
PCL Laser	Lanier Laser	Lanier MP 4000B/LD040B PCL	PCL6	Y
PCL Laser	Lanier Laser	Lanier MP 4000B/LD040B PCL6	PCL6	Y
PCL Laser	Lanier Laser	Lanier MP 4001/LD140	PCL6	Y
PCL Laser	Lanier Laser	Lanier MP 4500/LD - 345 PCL	PCL6	Y
PCL Laser	Lanier Laser	Lanier MP 4500/LD - 345 PCL6	PCL6	Y
PCL Laser	Lanier Laser	Lanier MP 5000/LD050 PCL	PCL6	Y
PCL Laser	Lanier Laser	Lanier MP 5000/LD050 PCL6	PCL6	Y
PCL Laser	Lanier Laser	Lanier MP 5000B/LD050B PCL	PCL6	Y
PCL Laser	Lanier Laser	Lanier MP 5000B/LD050B PCL6	PCL6	Y
PCL Laser	Lanier Laser	Lanier MP 5001/LD150	PCL6	Y
PCL Laser	Lanier Laser	Lanier MP 5500/LD - 255 PCL	PCL6	Y
PCL Laser	Lanier Laser	Lanier MP 5500/LD - 255 PCL6	PCL6	Y
PCL Laser	Lanier Laser	Lanier MP 6000/LD - 260 PCL	PCL6	Y
PCL Laser	Lanier Laser	Lanier MP 6000/LD - 260 PCL6	PCL6	Y
PCL Laser	Lanier Laser	Lanier MP 6000/LD - 260 PS	PCL6	Y
PCL Laser	Lanier Laser	Lanier MP 6001/LD360	PCL6	Y
PCL Laser	Lanier Laser	Lanier MP 6500/LD - 265 PCL	PCL6	Y

Type	Brand Name	Printer Name/Number	PDL (EG)	Wired/Wireless
PCL Laser	Lanier Laser	Lanier MP 6500/LD - 265 PCL6	PCL6	Y
PCL Laser	Lanier Laser	Lanier MP 7000/LD - 270 PCL	PCL6	Y
PCL Laser	Lanier Laser	Lanier MP 7000/LD - 270 PCL6	PCL6	Y
PCL Laser	Lanier Laser	Lanier MP 7001/LD - 370	PCL6	Y
PCL Laser	Lanier Laser	Lanier MP 7500/LD - 275 PCL	PCL6	Y
PCL Laser	Lanier Laser	Lanier MP 7500/LD - 275 PCL6	PCL6	Y
PCL Laser	Lanier Laser	Lanier MP 8000/LD - 280 PCL	PCL6	Y
PCL Laser	Lanier Laser	Lanier MP 8000/LD - 280 PCL6	PCL6	Y
PCL Laser	Lanier Laser	Lanier MP 8001/LD - 380	PCL6	Y
PCL Laser	Lanier Laser	Lanier MP 9000/LD - 190 PCL	PCL6	Y
PCL Laser	Lanier Laser	Lanier MP 9000/LD - 190 PCL6	PCL6	Y
PCL Laser	Lanier Laser	Lanier MP 9001/LD - 390	PCL6	Y
PCL Laser	Lanier Laser	Lanier MP C2000/LD - 420c PCL6	PCL6	Y
PCL Laser	Lanier Laser	Lanier MP C2050/LD - 520C	PCL6	Y
PCL Laser	Lanier Laser	Lanier MP C2500/LD - 425c PCL5c	PCL6	Y
PCL Laser	Lanier Laser	Lanier MP C2500/LD - 425c PCL6	PCL6	Y
PCL Laser	Lanier Laser	Lanier MP C2550/LD - 525C	PCL6	Y
PCL Laser	Lanier Laser	Lanier MP C2800/LD - 528C	PCL6	Y
PCL Laser	Lanier Laser	Lanier MP C3000/LD - 430c PCL5c	PCL6	Y
PCL Laser	Lanier Laser	Lanier MP C3000/LD - 430c PCL6	PCL6	Y
PCL Laser	Lanier Laser	Lanier MP C3300/LD - 533C	PCL6	Y
PCL Laser	Lanier Laser	Lanier MP C3500/LD - 435c PCL5c	PCL6	Y
PCL Laser	Lanier Laser	Lanier MP C3500/LD - 435c PCL6	PCL6	Y
PCL Laser	Lanier Laser	Lanier MP C4000/LD - 540C	PCL6	Y
PCL Laser	Lanier Laser	Lanier MP C4500/LD - 445c PCL5c	PCL6	Y
PCL Laser	Lanier Laser	Lanier MP C4500/LD - 445c PCL6	PCL6	Y
PCL Laser	Lanier Laser	Lanier MP C5000/LD-550C	PCL6	Y
PCL Laser	Lanier Laser	Lanier MP C6000/LD - 260c PCL5c	PCL6	Y
PCL Laser	Lanier Laser	Lanier MP C6000/LD - 260c PCL6	PCL6	Y
PCL Laser	Lanier Laser	Lanier MP C6501/LD-365C	PCL6	Y

Type	Brand Name	Printer Name/Number	PDL (EG)	Wired/Wireless
PCL Laser	Lanier Laser	Lanier MP C7500/LD - 275c PCL5c	PCL6	Y
PCL Laser	Lanier Laser	Lanier MP C7500/LD - 275c PCL6	PCL6	Y
PCL Laser	Lanier Laser	Lanier MP C7501/LD-375C	PCL6	Y
PCL Laser	Lanier Laser	Lanier MP2500/LD - 125 PCL	PCL6	Y
PCL Laser	Lanier Laser	Lanier MP2500/LD - 125 PCL6	PCL6	Y
PCL Laser	Lanier Laser	Lanier MPC1500/LD - 215c PCL5c	PCL6	Y
PCL Laser	Lanier Laser	Lanier MPC1500/LD - 215c PCL6	PCL6	Y
PCL Laser	Lanier Laser	Lanier Pro 1106EX	PCL6	Y
PCL Laser	Lanier Laser	Lanier Pro 1107EX	PCL6	Y
PCL Laser	Lanier Laser	Lanier Pro 1356EX	PCL6	Y
PCL Laser	Lanier Laser	Lanier Pro 1357EX	PCL6	Y
PCL Laser	Lanier Laser	Lanier Pro 906EX	PCL6	Y
PCL Laser	Lanier Laser	Lanier Pro 907EX	PCL6	Y
PCL Laser	Lanier Laser	Lanier SP 4100N PCL	PCL6	Y
PCL Laser	Lanier Laser	Lanier SP 4100N PCL6	PCL6	Y
PCL Laser	Lanier Laser	Lanier SP 4110N PCL6	PCL6	Y
PCL Laser	Lanier Laser	Lanier SP 9100/LP275 PCL6	PCL6	Y
PCL Laser	Lanier Laser	Lanier SP C400DN PCL6	PCL6	Y
PCL Laser	Lexmark Laser	Lexmark C510 (MS)	PCL6	Y
PCL Laser	Lexmark Laser	Lexmark C520 (MS)	PCL6	Y
PCL Laser	Lexmark Laser	Lexmark C522 (MS)	PCL6	Y
PCL Laser	Lexmark Laser	Lexmark C524 (MS)	PCL6	Y
PCL Laser	Lexmark Laser	Lexmark C752 (MS)	PCL6	Y
PCL Laser	Lexmark Laser	Lexmark C760 (MS)	PCL6	Y
PCL Laser	Lexmark Laser	Lexmark C762 (MS)	PCL6	Y
PCL Laser	Lexmark Laser	Lexmark C912 (MS)	PCL6	Y
PCL Laser	Lexmark Laser	Lexmark C920 (MS)	PCL6	Y
PCL Laser	Lexmark Laser	Lexmark E120n (MS)	PCL6	Y
PCL Laser	Lexmark Laser	Lexmark E232 (MS)	PCL6	Y
PCL Laser	Lexmark Laser	Lexmark E234 (MS)	PCL6	Y

Type	Brand Name	Printer Name/Number	PDL (EG)	Wired/Wireless
PCL Laser	Lexmark Laser	Lexmark E234n (MS)	PCL6	Y
PCL Laser	Lexmark Laser	Lexmark E238 (MS)	PCL6	Y
PCL Laser	Lexmark Laser	Lexmark E240 (MS)	PCL6	Y
PCL Laser	Lexmark Laser	Lexmark E250d (MS) / E250dn (MS)	PCL6	Y
PCL Laser	Lexmark Laser	Lexmark E260 (MS)	PCL6	Y
PCL Laser	Lexmark Laser	Lexmark E260d (MS)	PCL6	Y
PCL Laser	Lexmark Laser	Lexmark E260dn (MS)	PCL6	Y
PCL Laser	Lexmark Laser	Lexmark E323 (MS)	PCL6	Y
PCL Laser	Lexmark Laser	Lexmark E330 (MS)	PCL6	Y
PCL Laser	Lexmark Laser	Lexmark E332n (MS)	PCL6	Y
PCL Laser	Lexmark Laser	Lexmark E340 (MS)	PCL6	Y
PCL Laser	Lexmark Laser	Lexmark E342n (MS)	PCL6	Y
PCL Laser	Lexmark Laser	Lexmark E350d (MS)	PCL6	Y
PCL Laser	Lexmark Laser	Lexmark E352dn	PCL6	Y
PCL Laser	Lexmark Laser	Lexmark E352dn (MS)	PCL6	Y
PCL Laser	Lexmark Laser	Lexmark E360d (MS)	PCL6	Y
PCL Laser	Lexmark Laser	Lexmark E360dn (MS)	PCL6	Y
PCL Laser	Lexmark Laser	Lexmark E450dn (MS)	PCL6	Y
PCL Laser	Lexmark Laser	Lexmark E460dn (MS)	PCL6	Y
PCL Laser	Lexmark Laser	Lexmark E460dw (MS)	PCL6	Y
PCL Laser	Lexmark Laser	Lexmark T430 (MS)	PCL6	Y
PCL Laser	Lexmark Laser	Lexmark T630 (MS)	PCL6	Y
PCL Laser	Lexmark Laser	Lexmark T632 (MS)	PCL6	Y
PCL Laser	Lexmark Laser	Lexmark T634 (MS)	PCL6	Y
PCL Laser	Lexmark Laser	Lexmark T640 (MS)	PCL6	Y
PCL Laser	Lexmark Laser	Lexmark T642 (MS)	PCL6	Y
PCL Laser	Lexmark Laser	Lexmark T644 (MS)	PCL6	Y
PCL Laser	Lexmark Laser	Lexmark T650 (MS)	PCL6	Y
PCL Laser	Lexmark Laser	Lexmark T652 (MS)	PCL6	Y
PCL Laser	Lexmark Laser	Lexmark T654	PCL6	Y

Type	Brand Name	Printer Name/Number	PDL (EG)	Wired/Wireless
PCL Laser	Lexmark Laser	Lexmark T654 (MS)	PCL6	Y
PCL Laser	Lexmark Laser	Lexmark T656	PCL6	Y
PCL Laser	Lexmark Laser	Lexmark W812 (MS)	PCL6	Y
PCL Laser	Lexmark Laser	Lexmark W840 (MS)	PCL6	Y
PCL Laser	Lexmark Laser	Lexmark X172	PCL6	Y
PCL Laser	Lexmark Laser	Lexmark X172P	PCL6	Y
PCL Laser	Lexmark Laser	Lexmark X173	PCL6	Y
PCL Laser	Lexmark Laser	Lexmark X173P	PCL6	Y
PCL Laser	Lexmark Laser	Lexmark X175	PCL6	Y
PCL Laser	Lexmark Laser	Lexmark X422 (MS)	PCL6	Y
PCL Laser	Lexmark Laser	Lexmark X642e (MS)	PCL6	Y
PCL Laser	Lexmark Laser	Lexmark X644e (MS)	PCL6	Y
PCL Laser	Lexmark Laser	Lexmark X646e (MS)	PCL6	Y
PCL Laser	Lexmark Laser	Lexmark X651 de (MS)	PCL6	Y
PCL Laser	Lexmark Laser	Lexmark X652 de (MS)	PCL6	Y
PCL Laser	Lexmark Laser	Lexmark X654 de (MS)	PCL6	Y
PCL Laser	Lexmark Laser	Lexmark X656 de (MS)	PCL6	Y
PCL Laser	Lexmark Laser	Lexmark X658 de (MS)	PCL6	Y
PCL Laser	Lexmark Laser	Lexmark X830e (MS)	PCL6	Y
PCL Laser	Lexmark Laser	Lexmark X832e (MS)	PCL6	Y
PCL Laser	Lexmark Laser	Lexmark X850e (MS)	PCL6	Y
PCL Laser	Lexmark Laser	Lexmark X852e (MS)	PCL6	Y
PCL Laser	Lexmark Laser	Lexmark X854e (MS)	PCL6	Y
PCL Laser	NEC Laser	NEC Color MultiWriter 7500C	PCL6	Y
PCL Laser	NRG Laser	NRG 10515/10518/10512	PCL6	Y
PCL Laser	NRG Laser	NRG 10515/10518/10512 PCL6	PCL6	Y
PCL Laser	NRG Laser	NRG 1205/1208/1202 PCL6	PCL6	Y
PCL Laser	NRG Laser	NRG 1205f/1208F/1202f PCL6	PCL6	Y
PCL Laser	NRG Laser	NRG 1305/1308/1502 PCL6	PCL6	Y
PCL Laser	NRG Laser	NRG 1305f/1308F/1302f PCL6	PCL6	Y

Type	Brand Name	Printer Name/Number	PDL (EG)	Wired/Wireless
PCL Laser	NRG Laser	NRG 1505/1508/1502 PCL6	PCL6	Y
PCL Laser	NRG Laser	NRG 1805/1808/1802 PCL6	PCL6	Y
PCL Laser	NRG Laser	NRG 1805d/1808D/1802d PCL6	PCL6	Y
PCL Laser	NRG Laser	NRG 2205/2238/2212 PCL	PCL6	Y
PCL Laser	NRG Laser	NRG 2705/2738/2712 PCL	PCL6	Y
PCL Laser	NRG Laser	NRG 3205/3238/3212 PCL	PCL6	Y
PCL Laser	NRG Laser	NRG 3525/3508/3502 PCL	PCL6	Y
PCL Laser	NRG Laser	NRG 3545/3518/3532 PCL	PCL6	Y
PCL Laser	NRG Laser	NRG 3545/3518/3532 PCL6	PCL6	Y
PCL Laser	NRG Laser	NRG 4525/4508/4502 PCL	PCL6	Y
PCL Laser	NRG Laser	NRG 4545/4518/4532 PCL	PCL6	Y
PCL Laser	NRG Laser	NRG 4545/4518/4532 PCL6	PCL6	Y
PCL Laser	NRG Laser	NRG 6002/6005/6008 PCL	PCL6	Y
PCL Laser	NRG Laser	NRG 6002/6005/6008 PCL6	PCL6	Y
PCL Laser	NRG Laser	NRG 7502/7505/7508 PCL	PCL6	Y
PCL Laser	NRG Laser	NRG 7502/7505/7508 PCL6	PCL6	Y
PCL Laser	NRG Laser	NRG 9005/9008/9002 PCL	PCL6	Y
PCL Laser	NRG Laser	NRG 9005/9008/9002 PCL6	PCL6	Y
PCL Laser	NRG Laser	NRG C7425dn PCL6	PCL6	Y
PCL Laser	NRG Laser	NRG C7521n PCL6	PCL6	Y
PCL Laser	NRG Laser	NRG C7528n PCL6	PCL6	Y
PCL Laser	NRG Laser	NRG C7535hdn PCL6	PCL6	Y
PCL Laser	NRG Laser	NRG C5555 PCL5c	PCL6	Y
PCL Laser	NRG Laser	NRG C5555 PCL6	PCL6	Y
PCL Laser	NRG Laser	NRG D5c424 PCL5c	PCL6	Y
PCL Laser	NRG Laser	NRG D5c424 PCL6	PCL6	Y
PCL Laser	NRG Laser	NRG D5c428 PCL5c	PCL6	Y
PCL Laser	NRG Laser	NRG D5c428 PCL6	PCL6	Y
PCL Laser	NRG Laser	NRG D5c432 PCL5c	PCL6	Y
PCL Laser	NRG Laser	NRG D5c432 PCL6	PCL6	Y

Type	Brand Name	Printer Name/Number	PDL (EG)	Wired/Wireless
PCL Laser	NRG Laser	NRG D5c435 PCL5c	PCL6	Y
PCL Laser	NRG Laser	NRG D5c435 PCL6	PCL6	Y
PCL Laser	NRG Laser	NRG D5c445 PCL5c	PCL6	Y
PCL Laser	NRG Laser	NRG D5c445 PCL6	PCL6	Y
PCL Laser	NRG Laser	NRG D5c460 PCL5c	PCL6	Y
PCL Laser	NRG Laser	NRG D5c460 PCL6	PCL6	Y
PCL Laser	NRG Laser	NRG D5m415 PCL	PCL6	Y
PCL Laser	NRG Laser	NRG D5m415 PCL6	PCL6	Y
PCL Laser	NRG Laser	NRG D5m615 PCL	PCL6	Y
PCL Laser	NRG Laser	NRG D5m615 PCL6	PCL6	Y
PCL Laser	NRG Laser	NRG D5m616 PCL	PCL6	Y
PCL Laser	NRG Laser	NRG D5m616 PCL6	PCL6	Y
PCL Laser	NRG Laser	NRG D5m618 PCL	PCL6	Y
PCL Laser	NRG Laser	NRG D5m618 PCL6	PCL6	Y
PCL Laser	NRG Laser	NRG D5m618d PCL	PCL6	Y
PCL Laser	NRG Laser	NRG D5m618d PCL6	PCL6	Y
PCL Laser	NRG Laser	NRG D5m620 PCL	PCL6	Y
PCL Laser	NRG Laser	NRG D5m620 PCL6	PCL6	Y
PCL Laser	NRG Laser	NRG D5m620d PCL	PCL6	Y
PCL Laser	NRG Laser	NRG D5m620d PCL6	PCL6	Y
PCL Laser	NRG Laser	NRG D5m622 PCL	PCL6	Y
PCL Laser	NRG Laser	NRG D5m622 PCL6	PCL6	Y
PCL Laser	NRG Laser	NRG D5m627 PCL	PCL6	Y
PCL Laser	NRG Laser	NRG D5m627 PCL6	PCL6	Y
PCL Laser	NRG Laser	NRG D5m632 PCL	PCL6	Y
PCL Laser	NRG Laser	NRG D5m632 PCL6	PCL6	Y
PCL Laser	NRG Laser	NRG D5m635 PCL	PCL6	Y
PCL Laser	NRG Laser	NRG D5m635 PCL6	PCL6	Y
PCL Laser	NRG Laser	NRG D5m645 PCL	PCL6	Y
PCL Laser	NRG Laser	NRG D5m645 PCL6	PCL6	Y

Type	Brand Name	Printer Name/Number	PDL (EG)	Wired/Wireless
PCL Laser	NRG Laser	NRG DSm651 PCL	PCL6	Y
PCL Laser	NRG Laser	NRG DSm651 PCL6	PCL6	Y
PCL Laser	NRG Laser	NRG DSm660 PCL	PCL6	Y
PCL Laser	NRG Laser	NRG DSm660 PCL6	PCL6	Y
PCL Laser	NRG Laser	NRG DSm675 PCL	PCL6	Y
PCL Laser	NRG Laser	NRG DSm675 PCL6	PCL6	Y
PCL Laser	NRG Laser	NRG DSm725 PCL	PCL6	Y
PCL Laser	NRG Laser	NRG DSm725 PCL6	PCL6	Y
PCL Laser	NRG Laser	NRG DSm730 PCL	PCL6	Y
PCL Laser	NRG Laser	NRG DSm730 PCL6	PCL6	Y
PCL Laser	NRG Laser	NRG DSm735 PCL	PCL6	Y
PCL Laser	NRG Laser	NRG DSm735 PCL6	PCL6	Y
PCL Laser	NRG Laser	NRG DSm745 PCL	PCL6	Y
PCL Laser	NRG Laser	NRG DSm745 PCL6	PCL6	Y
PCL Laser	NRG Laser	NRG F 104/F540 PCL6	PCL6	Y
PCL Laser	NRG Laser	NRG F 104L/F550 PCL6	PCL6	Y
PCL Laser	NRG Laser	NRG MP 1100 PCL	PCL6	Y
PCL Laser	NRG Laser	NRG MP 1100 PCL6	PCL6	Y
PCL Laser	NRG Laser	NRG MP 1350 PCL	PCL6	Y
PCL Laser	NRG Laser	NRG MP 1350 PCL6	PCL6	Y
PCL Laser	NRG Laser	NRG MP 1600 PCL	PCL6	Y
PCL Laser	NRG Laser	NRG MP 1600 PCL6	PCL6	Y
PCL Laser	NRG Laser	NRG MP 161 PCL	PCL6	Y
PCL Laser	NRG Laser	NRG MP 161 PCL6	PCL6	Y
PCL Laser	NRG Laser	NRG MP 171	PCL6	Y
PCL Laser	NRG Laser	NRG MP 2000 PCL	PCL6	Y
PCL Laser	NRG Laser	NRG MP 2000 PCL6	PCL6	Y
PCL Laser	NRG Laser	NRG MP 2500 PCL	PCL6	Y
PCL Laser	NRG Laser	NRG MP 2500 PCL6	PCL6	Y
PCL Laser	NRG Laser	NRG MP 2510 PCL	PCL6	Y

Type	Brand Name	Printer Name/Number	PDL (EG)	Wired/Wireless
PCL Laser	NRG Laser	NRG MP 2510 PCL6	PCL6	Y
PCL Laser	NRG Laser	NRG MP 2550 PCL	PCL6	Y
PCL Laser	NRG Laser	NRG MP 2550 PCL6	PCL6	Y
PCL Laser	NRG Laser	NRG MP 2550B PCL	PCL6	Y
PCL Laser	NRG Laser	NRG MP 2550B PCL6	PCL6	Y
PCL Laser	NRG Laser	NRG MP 2851	PCL6	Y
PCL Laser	NRG Laser	NRG MP 3010 PCL	PCL6	Y
PCL Laser	NRG Laser	NRG MP 3010 PCL6	PCL6	Y
PCL Laser	NRG Laser	NRG MP 3350 PCL	PCL6	Y
PCL Laser	NRG Laser	NRG MP 3350 PCL6	PCL6	Y
PCL Laser	NRG Laser	NRG MP 3350B PCL	PCL6	Y
PCL Laser	NRG Laser	NRG MP 3350B PCL6	PCL6	Y
PCL Laser	NRG Laser	NRG MP 3351	PCL6	Y
PCL Laser	NRG Laser	NRG MP 4000 PCL	PCL6	Y
PCL Laser	NRG Laser	NRG MP 4000 PCL6	PCL6	Y
PCL Laser	NRG Laser	NRG MP 4000B PCL	PCL6	Y
PCL Laser	NRG Laser	NRG MP 4000B PCL6	PCL6	Y
PCL Laser	NRG Laser	NRG MP 4001	PCL6	Y
PCL Laser	NRG Laser	NRG MP 4500 PCL	PCL6	Y
PCL Laser	NRG Laser	NRG MP 4500 PCL6	PCL6	Y
PCL Laser	NRG Laser	NRG MP 5000 PCL	PCL6	Y
PCL Laser	NRG Laser	NRG MP 5000 PCL6	PCL6	Y
PCL Laser	NRG Laser	NRG MP 5000B PCL	PCL6	Y
PCL Laser	NRG Laser	NRG MP 5000B PCL6	PCL6	Y
PCL Laser	NRG Laser	NRG MP 5001	PCL6	Y
PCL Laser	NRG Laser	NRG MP 5500 PCL	PCL6	Y
PCL Laser	NRG Laser	NRG MP 5500 PCL6	PCL6	Y
PCL Laser	NRG Laser	NRG MP 6000 PCL	PCL6	Y
PCL Laser	NRG Laser	NRG MP 6000 PCL6	PCL6	Y
PCL Laser	NRG Laser	NRG MP 6001	PCL6	Y

Type	Brand Name	Printer Name/Number	PDL (EG)	Wired/Wireless
PCL Laser	NRG Laser	NRG MP 6500 PCL	PCL6	Y
PCL Laser	NRG Laser	NRG MP 6500 PCL6	PCL6	Y
PCL Laser	NRG Laser	NRG MP 7000 PCL	PCL6	Y
PCL Laser	NRG Laser	NRG MP 7000 PCL6	PCL6	Y
PCL Laser	NRG Laser	NRG MP 7001	PCL6	Y
PCL Laser	NRG Laser	NRG MP 7500 PCL	PCL6	Y
PCL Laser	NRG Laser	NRG MP 7500 PCL6	PCL6	Y
PCL Laser	NRG Laser	NRG MP 8000 PCL	PCL6	Y
PCL Laser	NRG Laser	NRG MP 8000 PCL6	PCL6	Y
PCL Laser	NRG Laser	NRG MP 8001	PCL6	Y
PCL Laser	NRG Laser	NRG MP 9000 PCL	PCL6	Y
PCL Laser	NRG Laser	NRG MP 9000 PCL6	PCL6	Y
PCL Laser	NRG Laser	NRG MP 9001	PCL6	Y
PCL Laser	NRG Laser	NRG MP C1500sp PCL5c	PCL6	Y
PCL Laser	NRG Laser	NRG MP C1500sp PCL6	PCL6	Y
PCL Laser	NRG Laser	NRG MP C2000 PCL6	PCL6	Y
PCL Laser	NRG Laser	NRG MP C2050	PCL6	Y
PCL Laser	NRG Laser	NRG MP C2500 PCL5c	PCL6	Y
PCL Laser	NRG Laser	NRG MP C2500 PCL6	PCL6	Y
PCL Laser	NRG Laser	NRG MP C2550	PCL6	Y
PCL Laser	NRG Laser	NRG MP C2800	PCL6	Y
PCL Laser	NRG Laser	NRG MP C3000 PCL5c	PCL6	Y
PCL Laser	NRG Laser	NRG MP C3000 PCL6	PCL6	Y
PCL Laser	NRG Laser	NRG MP C3300	PCL6	Y
PCL Laser	NRG Laser	NRG MP C3500 PCL5c	PCL6	Y
PCL Laser	NRG Laser	NRG MP C3500 PCL6	PCL6	Y
PCL Laser	NRG Laser	NRG MP C4000	PCL6	Y
PCL Laser	NRG Laser	NRG MP C4500 PCL5c	PCL6	Y
PCL Laser	NRG Laser	NRG MP C4500 PCL6	PCL6	Y
PCL Laser	NRG Laser	NRG MP C5000	PCL6	Y

Type	Brand Name	Printer Name/Number	PDL (EG)	Wired/Wireless
PCL Laser	NRG Laser	NRG MP C6000 PCL5c	PCL6	Y
PCL Laser	NRG Laser	NRG MP C6000 PCL6	PCL6	Y
PCL Laser	NRG Laser	NRG MP C6501	PCL6	Y
PCL Laser	NRG Laser	NRG MP C7500 PCL5c	PCL6	Y
PCL Laser	NRG Laser	NRG MP C7500 PCL6	PCL6	Y
PCL Laser	NRG Laser	NRG MP C7501	PCL6	Y
PCL Laser	NRG Laser	NRG MP W2400	PCL6	Y
PCL Laser	NRG Laser	NRG MP W3600	PCL6	Y
PCL Laser	NRG Laser	NRG MP W5100	PCL6	Y
PCL Laser	NRG Laser	NRG MP W7140	PCL6	Y
PCL Laser	NRG Laser	NRG P7026 PCL	PCL6	Y
PCL Laser	NRG Laser	NRG P7026N PCL	PCL6	Y
PCL Laser	NRG Laser	NRG P7126 PCL	PCL6	Y
PCL Laser	NRG Laser	NRG P7126 PCL6	PCL6	Y
PCL Laser	NRG Laser	NRG P7126N PCL	PCL6	Y
PCL Laser	NRG Laser	NRG P7126N PCL6	PCL6	Y
PCL Laser	NRG Laser	NRG P7132N PCL	PCL6	Y
PCL Laser	NRG Laser	NRG P7132N PCL6	PCL6	Y
PCL Laser	NRG Laser	NRG P7145 PCL	PCL6	Y
PCL Laser	NRG Laser	NRG P7145 PS	PCL6	Y
PCL Laser	NRG Laser	NRG P7325 PCL	PCL6	Y
PCL Laser	NRG Laser	NRG P7325 PCL6	PCL6	Y
PCL Laser	NRG Laser	NRG P7325N PCL	PCL6	Y
PCL Laser	NRG Laser	NRG P7325N PCL6	PCL6	Y
PCL Laser	NRG Laser	NRG P7527 PCL	PCL6	Y
PCL Laser	NRG Laser	NRG P7527 PCL6	PCL6	Y
PCL Laser	NRG Laser	NRG P7527n PCL	PCL6	Y
PCL Laser	NRG Laser	NRG P7527n PCL6	PCL6	Y
PCL Laser	NRG Laser	NRG P7535n PCL	PCL6	Y
PCL Laser	NRG Laser	NRG P7535n PCL6	PCL6	Y

Type	Brand Name	Printer Name/Number	PDL (EG)	Wired/Wireless
PCL Laser	NRG Laser	NRG P7575 PCL	PCL6	Y
PCL Laser	NRG Laser	NRG P7575 PCL6	PCL6	Y
PCL Laser	NRG Laser	NRG Pro 1106EX	PCL6	Y
PCL Laser	NRG Laser	NRG Pro 1107EX	PCL6	Y
PCL Laser	NRG Laser	NRG Pro 1356EX	PCL6	Y
PCL Laser	NRG Laser	NRG Pro 1357EX	PCL6	Y
PCL Laser	NRG Laser	NRG Pro 906EX	PCL6	Y
PCL Laser	NRG Laser	NRG Pro 907EX	PCL6	Y
PCL Laser	NRG Laser	NRG SP 4100N PCL6	PCL6	Y
PCL Laser	NRG Laser	NRG SP 4100NL PCL6	PCL6	Y
PCL Laser	NRG Laser	NRG SP 4110N PCL6	PCL6	Y
PCL Laser	NRG Laser	NRG SP 8100DN PCL6	PCL6	Y
PCL Laser	NRG Laser	NRG SP 8200DN PCL6	PCL6	Y
PCL Laser	NRG Laser	NRG SP 9100DN PCL6	PCL6	Y
PCL Laser	NRG Laser	NRG SP C410DN PCL6	PCL6	Y
PCL Laser	NRG Laser	NRG SP C411DN PCL6	PCL6	Y
PCL Laser	NRG Laser	NRG SP C420DN PCL6	PCL6	Y
PCL Laser	NRG Laser	NRG SP C811DN PCL6	PCL6	Y
PCL Laser	OCE Laser	OCE cm2520	PCL6	Y
PCL Laser	Oki Laser	Oki 14i	PCL6	Y
PCL Laser	Oki Laser	Oki Microline 22NR PS (MS)	PCL6	Y
PCL Laser	Ricoh Laser	Ricoh Aficio 1013F PCL6	PCL6	Y
PCL Laser	Ricoh Laser	Ricoh Aficio 1018D PCL6	PCL6	Y
PCL Laser	Ricoh Laser	Ricoh Aficio 120	PCL6	Y
PCL Laser	Ricoh Laser	Ricoh Aficio 1515 PCL	PCL6	Y
PCL Laser	Ricoh Laser	Ricoh Aficio 1515 PCL6	PCL6	Y
PCL Laser	Ricoh Laser	Ricoh Aficio 2051 PCL	PCL6	Y
PCL Laser	Ricoh Laser	Ricoh Aficio 2051 PCL6	PCL6	Y
PCL Laser	Ricoh Laser	Ricoh Aficio 2060 PCL	PCL6	Y
PCL Laser	Ricoh Laser	Ricoh Aficio 2060 PCL6	PCL6	Y

Type	Brand Name	Printer Name/Number	PDL (EG)	Wired/Wireless
PCL Laser	Ricoh Laser	Ricoh Aficio 2075 PCL	PCL6	Y
PCL Laser	Ricoh Laser	Ricoh Aficio 2075 PCL6	PCL6	Y
PCL Laser	Ricoh Laser	Ricoh Aficio 3025 PCL	PCL6	Y
PCL Laser	Ricoh Laser	Ricoh Aficio 3025 PCL6	PCL6	Y
PCL Laser	Ricoh Laser	Ricoh Aficio 3030 PCL	PCL6	Y
PCL Laser	Ricoh Laser	Ricoh Aficio 3030 PCL6	PCL6	Y
PCL Laser	Ricoh Laser	Ricoh Aficio 3035 PCL	PCL6	Y
PCL Laser	Ricoh Laser	Ricoh Aficio 3035 PCL6	PCL6	Y
PCL Laser	Ricoh Laser	Ricoh Aficio 3045 PCL	PCL6	Y
PCL Laser	Ricoh Laser	Ricoh Aficio 3045 PCL6	PCL6	Y
PCL Laser	Ricoh Laser	Ricoh Aficio 3224C PCL5c	PCL6	Y
PCL Laser	Ricoh Laser	Ricoh Aficio 3228C PCL5c	PCL6	Y
PCL Laser	Ricoh Laser	Ricoh Aficio 3232C PCL5c	PCL6	Y
PCL Laser	Ricoh Laser	Ricoh Aficio 3232C PCL6	PCL6	Y
PCL Laser	Ricoh Laser	Ricoh Aficio 3235C PCL5c	PCL6	Y
PCL Laser	Ricoh Laser	Ricoh Aficio 3245C PCL5c	PCL6	Y
PCL Laser	Ricoh Laser	Ricoh Aficio 3260C PCL5c	PCL6	Y
PCL Laser	Ricoh Laser	Ricoh Aficio AP2610 PCL6	PCL6	Y
PCL Laser	Ricoh Laser	Ricoh Aficio AP2610N PCL6	PCL6	Y
PCL Laser	Ricoh Laser	Ricoh Aficio AP400 PCL6	PCL6	Y
PCL Laser	Ricoh Laser	Ricoh Aficio AP400N PCL6	PCL6	Y
PCL Laser	Ricoh Laser	Ricoh Aficio AP410 PCL6	PCL6	Y
PCL Laser	Ricoh Laser	Ricoh Aficio AP600N PCL6	PCL6	Y
PCL Laser	Ricoh Laser	Ricoh Aficio CL3500N PCL6	PCL6	Y
PCL Laser	Ricoh Laser	Ricoh Aficio CL4000HDN PCL6	PCL6	Y
PCL Laser	Ricoh Laser	Ricoh Aficio FX12 PCL6	PCL6	Y
PCL Laser	Ricoh Laser	Ricoh Aficio MP 1100 PCL	PCL6	Y
PCL Laser	Ricoh Laser	Ricoh Aficio MP 1100 PCL6	PCL6	Y
PCL Laser	Ricoh Laser	Ricoh Aficio MP 1350 PCL	PCL6	Y
PCL Laser	Ricoh Laser	Ricoh Aficio MP 1350 PCL6	PCL6	Y

Type	Brand Name	Printer Name/Number	PDL (EG)	Wired/Wireless
PCL Laser	Ricoh Laser	Ricoh Aficio MP 161 PCL	PCL6	Y
PCL Laser	Ricoh Laser	Ricoh Aficio MP 161 PCL6	PCL6	Y
PCL Laser	Ricoh Laser	Ricoh Aficio MP 171	PCL6	Y
PCL Laser	Ricoh Laser	Ricoh Aficio MP 2510 PS	PCL6	Y
PCL Laser	Ricoh Laser	Ricoh Aficio MP 5500	PCL6	Y
PCL Laser	Ricoh Laser	Ricoh Aficio MP 6500	PCL6	Y
PCL Laser	Ricoh Laser	Ricoh Aficio MP 7500	PCL6	Y
PCL Laser	Ricoh Laser	Ricoh Aficio MP 9000	PCL6	Y
PCL Laser	Ricoh Laser	Ricoh Aficio MP C2500 PCL5c	PCL6	Y
PCL Laser	Ricoh Laser	Ricoh Aficio MP C6501	PCL6	Y
PCL Laser	Ricoh Laser	Ricoh Aficio SP 4100N PCL6	PCL6	Y
PCL Laser	Ricoh Laser	Ricoh Aficio SP 4100NL PCL6	PCL6	Y
PCL Laser	Ricoh Laser	Ricoh Aficio SP 4110N PCL6	PCL6	Y
PCL Laser	Ricoh Laser	Ricoh Aficio SP 8200DN PCL6	PCL6	Y
PCL Laser	Ricoh Laser	Ricoh Aficio SP C411dn PCL5c	PCL6	Y
PCL Laser	Ricoh Laser	Ricoh Aficio SP C411dn PS	PCL6	Y
PCL Laser	Ricoh Laser	Ricoh Aficio SP C420dn PCL5c	PCL6	Y
PCL Laser	Ricoh Laser	Ricoh Aficio SP C420dn PS	PCL6	Y
PCL Laser	Ricoh Laser	Ricoh Aficio SP C430 DN	PCL6	Y
PCL Laser	Ricoh Laser	Ricoh Aficio SP C431 DN	PCL6	Y
PCL Laser	Ricoh Laser	Ricoh FAX3310L/3310Le PCL6	PCL6	Y
PCL Laser	Ricoh Laser	Ricoh FAX4410L/4420L PCL6	PCL6	Y
PCL Laser	Ricoh Laser	Ricoh FAX4410NF PCL6	PCL6	Y
PCL Laser	Ricoh Laser	Ricoh FAX5510L/5510N F PCL6	PCL6	Y
PCL Laser	Ricoh Laser	Ricoh MP C1500/615C PCL56	PCL6	Y
PCL Laser	Ricoh Laser	Ricoh MP C1500/615C PCL5c	PCL6	Y
PCL Laser	Samsung Laser	Samsung CLP - 610 Series PCL6	PCL6	Y
PCL Laser	Samsung Laser	Samsung CLP - 6200 Series PCL6	PCL6	Y
PCL Laser	Samsung Laser	Samsung CLP - 6240 Series PCL6	PCL6	Y
PCL Laser	Samsung Laser	Samsung CLP - 660 Series PCL6	PCL6	Y

Type	Brand Name	Printer Name/Number	PDL (EG)	Wired/Wireless
PCL Laser	Samsung Laser	Samsung CLP - 770 Series PCL6	PCL6	Y
PCL Laser	Samsung Laser	Samsung CLX - 8380 Series PCL6	PCL6	Y
PCL Laser	Samsung Laser	Samsung MFP 830 Series PCL6	PCL6	Y
PCL Laser	Samsung Laser	Samsung ML - 1250/ ML-250	PCL6	Y
PCL Laser	Samsung Laser	Samsung ML - 1450 Series PCL6	PCL6	Y
PCL Laser	Samsung Laser	Samsung ML - 1650 Series PCL6	PCL6	Y
PCL Laser	Samsung Laser	Samsung ML - 1660 PCL6	PCL6	Y
PCL Laser	Samsung Laser	Samsung ML - 1750 Series PCL6	PCL6	Y
PCL Laser	Samsung Laser	Samsung ML - 2050 PCL6	PCL6	Y
PCL Laser	Samsung Laser	Samsung ML - 2250M PCL6	PCL6	Y
PCL Laser	Samsung Laser	Samsung ML - 2550S Series PCL6	PCL6	Y
PCL Laser	Samsung Laser	Samsung ML - 2850 Series PCL6	PCL6	Y
PCL Laser	Samsung Laser	Samsung ML - 2855 Series PCL6	PCL6	Y
PCL Laser	Samsung Laser	Samsung ML - 3050 Series PCL6	PCL6	Y
PCL Laser	Samsung Laser	Samsung ML - 3470 Series PCL6	PCL6	Y
PCL Laser	Samsung Laser	Samsung ML - 4050 Series PCL6	PCL6	Y
PCL Laser	Samsung Laser	Samsung ML - 4600 PCL6	PCL6	Y
PCL Laser	Samsung Laser	Samsung ML - 6080 PCL6	PCL6	Y
PCL Laser	Samsung Laser	Samsung ML - 8x00 Series PCL6	PCL6	Y
PCL Laser	Samsung Laser	Samsung SCX - 4725 Series PCL6	PCL6	Y
PCL Laser	Samsung Laser	Samsung SCX - 4x20 Series PCL6	PCL6	Y
PCL Laser	Samsung Laser	Samsung SCX - 4x24 Series PCL6	PCL6	Y
PCL Laser	Samsung Laser	Samsung SCX - 4x26 Series PCL6	PCL6	Y
PCL Laser	Samsung Laser	Samsung SCX - 4x28 Series PCL6	PCL6	Y
PCL Laser	Samsung Laser	Samsung SCX - 5120 Series	PCL6	Y
PCL Laser	Samsung Laser	Samsung SCX - 5635 Series PS	PCL6	Y
PCL Laser	Samsung Laser	Samsung SCX - 5x 12 Series PCL6	PCL6	Y
PCL Laser	Samsung Laser	Samsung SCX - 5x 15 Series PCL6	PCL6	Y
PCL Laser	Samsung Laser	Samsung SCX - 5x 30 Series PCL6	PCL6	Y
PCL Laser	Samsung Laser	Samsung SCX - 6x 20 Series PCL6	PCL6	Y

Type	Brand Name	Printer Name/Number	PDL (EG)	Wired/Wireless
PCL Laser	Samsung Laser	Samsung SCX - 6x 22 Series PCL6	PCL6	Y
PCL Laser	Samsung Laser	Samsung SCX - 6x 45 Series PCL6	PCL6	Y
PCL Laser	Samsung Laser	Samsung SCX - 6x 55 Series PCL6	PCL6	Y
PCL Laser	Samsung Laser	Samsung SF-8100 Series	PCL6	Y
PCL Laser	Savin Laser	Savin 2512 PCL6	PCL6	Y
PCL Laser	Savin Laser	Savin 2513 PCL6	PCL6	Y
PCL Laser	Savin Laser	Savin 2513f PCL6	PCL6	Y
PCL Laser	Savin Laser	Savin 2515 PCL6	PCL6	Y
PCL Laser	Savin Laser	Savin 2518 PCL6	PCL6	Y
PCL Laser	Savin Laser	Savin 2518d PCL6	PCL6	Y
PCL Laser	Savin Laser	Savin 2522 PCL	PCL6	Y
PCL Laser	Savin Laser	Savin 2527 PCL	PCL6	Y
PCL Laser	Savin Laser	Savin 2532 PCL	PCL6	Y
PCL Laser	Savin Laser	Savin 2535/2235 PCL	PCL6	Y
PCL Laser	Savin Laser	Savin 2545/2245 PCL	PCL6	Y
PCL Laser	Savin Laser	Savin 2560 PCL	PCL6	Y
PCL Laser	Savin Laser	Savin 2560 PCL6	PCL6	Y
PCL Laser	Savin Laser	Savin 2575 PCL	PCL6	Y
PCL Laser	Savin Laser	Savin 2575 PCL6	PCL6	Y
PCL Laser	Savin Laser	Savin 3515 PCL	PCL6	Y
PCL Laser	Savin Laser	Savin 3515 PCL6	PCL6	Y
PCL Laser	Savin Laser	Savin 40105 PCL	PCL6	Y
PCL Laser	Savin Laser	Savin 40105 PCL6	PCL6	Y
PCL Laser	Savin Laser	Savin 4015 PCL	PCL6	Y
PCL Laser	Savin Laser	Savin 4015 PCL6	PCL6	Y
PCL Laser	Savin Laser	Savin 4018 PCL	PCL6	Y
PCL Laser	Savin Laser	Savin 4018 PCL6	PCL6	Y
PCL Laser	Savin Laser	Savin 4018d PCL	PCL6	Y
PCL Laser	Savin Laser	Savin 4018d PCL6	PCL6	Y
PCL Laser	Savin Laser	Savin 4022 PCL	PCL6	Y

Type	Brand Name	Printer Name/Number	PDL (EG)	Wired/Wireless
PCL Laser	Savin Laser	Savin 4022 PCL6	PCL6	Y
PCL Laser	Savin Laser	Savin 4027 PCL	PCL6	Y
PCL Laser	Savin Laser	Savin 4027 PCL6	PCL6	Y
PCL Laser	Savin Laser	Savin 4035/4135g PCL	PCL6	Y
PCL Laser	Savin Laser	Savin 4035/4135g PCL6	PCL6	Y
PCL Laser	Savin Laser	Savin 4035e/4135eG PCL	PCL6	Y
PCL Laser	Savin Laser	Savin 4035e/4135eG PCL6	PCL6	Y
PCL Laser	Savin Laser	Savin 4045/4145g PCL	PCL6	Y
PCL Laser	Savin Laser	Savin 4045/4145g PCL6	PCL6	Y
PCL Laser	Savin Laser	Savin 4045e/4145eG PCL	PCL6	Y
PCL Laser	Savin Laser	Savin 4045e/4145eG PCL6	PCL6	Y
PCL Laser	Savin Laser	Savin 4051 PCL	PCL6	Y
PCL Laser	Savin Laser	Savin 4051 PCL6	PCL6	Y
PCL Laser	Savin Laser	Savin 4060 PCL	PCL6	Y
PCL Laser	Savin Laser	Savin 4060 PCL6	PCL6	Y
PCL Laser	Savin Laser	Savin 4075 PCL	PCL6	Y
PCL Laser	Savin Laser	Savin 4075 PCL6	PCL6	Y
PCL Laser	Savin Laser	Savin 4090 PCL	PCL6	Y
PCL Laser	Savin Laser	Savin 4090 PCL6	PCL6	Y
PCL Laser	Savin Laser	Savin 7025 PCL	PCL6	Y
PCL Laser	Savin Laser	Savin 7025 PCL6	PCL6	Y
PCL Laser	Savin Laser	Savin 8016 PCL	PCL6	Y
PCL Laser	Savin Laser	Savin 8016 PCL6	PCL6	Y
PCL Laser	Savin Laser	Savin 8020 PCL	PCL6	Y
PCL Laser	Savin Laser	Savin 8020 PCL6	PCL6	Y
PCL Laser	Savin Laser	Savin 8020d PCL	PCL6	Y
PCL Laser	Savin Laser	Savin 8020d PCL6	PCL6	Y
PCL Laser	Savin Laser	Savin 8025 PCL	PCL6	Y
PCL Laser	Savin Laser	Savin 8025 PCL6	PCL6	Y
PCL Laser	Savin Laser	Savin 8025e PCL	PCL6	Y

Type	Brand Name	Printer Name/Number	PDL (EG)	Wired/Wireless
PCL Laser	Savin Laser	Savin 8025e PCL6	PCL6	Y
PCL Laser	Savin Laser	Savin 8030 PCL	PCL6	Y
PCL Laser	Savin Laser	Savin 8030 PCL6	PCL6	Y
PCL Laser	Savin Laser	Savin 8030e PCL	PCL6	Y
PCL Laser	Savin Laser	Savin 8030e PCL6	PCL6	Y
PCL Laser	Savin Laser	Savin 8035/8035g PCL	PCL6	Y
PCL Laser	Savin Laser	Savin 8035/8035g PCL6	PCL6	Y
PCL Laser	Savin Laser	Savin 8035e PCL	PCL6	Y
PCL Laser	Savin Laser	Savin 8035e PCL6	PCL6	Y
PCL Laser	Savin Laser	Savin 8045/8045g PCL	PCL6	Y
PCL Laser	Savin Laser	Savin 8045/8045g PCL6	PCL6	Y
PCL Laser	Savin Laser	Savin 8045e PCL	PCL6	Y
PCL Laser	Savin Laser	Savin 8045e PCL6	PCL6	Y
PCL Laser	Savin Laser	Savin 8055 PCL	PCL6	Y
PCL Laser	Savin Laser	Savin 8055 PCL6	PCL6	Y
PCL Laser	Savin Laser	Savin 8060 PCL	PCL6	Y
PCL Laser	Savin Laser	Savin 8060 PCL6	PCL6	Y
PCL Laser	Savin Laser	Savin 8065 PCL	PCL6	Y
PCL Laser	Savin Laser	Savin 8065 PCL6	PCL6	Y
PCL Laser	Savin Laser	Savin 8070 PCL	PCL6	Y
PCL Laser	Savin Laser	Savin 8070 PCL6	PCL6	Y
PCL Laser	Savin Laser	Savin 8075 PCL	PCL6	Y
PCL Laser	Savin Laser	Savin 8075 PCL6	PCL6	Y
PCL Laser	Savin Laser	Savin 8080 PCL	PCL6	Y
PCL Laser	Savin Laser	Savin 8080 PCL6	PCL6	Y
PCL Laser	Savin Laser	Savin 8090 PCL	PCL6	Y
PCL Laser	Savin Laser	Savin 8090 PCL6	PCL6	Y
PCL Laser	Savin Laser	Savin 8110 PCL	PCL6	Y
PCL Laser	Savin Laser	Savin 8110 PCL6	PCL6	Y
PCL Laser	Savin Laser	Savin 8135 PCL	PCL6	Y

Type	Brand Name	Printer Name/Number	PDL (EG)	Wired/Wireless
PCL Laser	Savin Laser	Savin 8135 PCL6	PCL6	Y
PCL Laser	Savin Laser	Savin 816 PCL	PCL6	Y
PCL Laser	Savin Laser	Savin 816 PCL6	PCL6	Y
PCL Laser	Savin Laser	Savin 9016 PCL	PCL6	Y
PCL Laser	Savin Laser	Savin 9016 PCL6	PCL6	Y
PCL Laser	Savin Laser	Savin 9021d PCL	PCL6	Y
PCL Laser	Savin Laser	Savin 9021d PCL6	PCL6	Y
PCL Laser	Savin Laser	Savin 9025 PCL	PCL6	Y
PCL Laser	Savin Laser	Savin 9025 PCL6	PCL6	Y
PCL Laser	Savin Laser	Savin 9025b PCL	PCL6	Y
PCL Laser	Savin Laser	Savin 9025b PCL6	PCL6	Y
PCL Laser	Savin Laser	Savin 9033 PCL	PCL6	Y
PCL Laser	Savin Laser	Savin 9033 PCL6	PCL6	Y
PCL Laser	Savin Laser	Savin 9033b PCL	PCL6	Y
PCL Laser	Savin Laser	Savin 9033b PCL6	PCL6	Y
PCL Laser	Savin Laser	Savin 9040 PCL	PCL6	Y
PCL Laser	Savin Laser	Savin 9040 PCL6	PCL6	Y
PCL Laser	Savin Laser	Savin 9040b PCL	PCL6	Y
PCL Laser	Savin Laser	Savin 9040b PCL6	PCL6	Y
PCL Laser	Savin Laser	Savin 9050 PCL	PCL6	Y
PCL Laser	Savin Laser	Savin 9050 PCL6	PCL6	Y
PCL Laser	Savin Laser	Savin 9050b PCL	PCL6	Y
PCL Laser	Savin Laser	Savin 9050b PCL6	PCL6	Y
PCL Laser	Savin Laser	Savin 9060	PCL6	Y
PCL Laser	Savin Laser	Savin 9070	PCL6	Y
PCL Laser	Savin Laser	Savin 9080	PCL6	Y
PCL Laser	Savin Laser	Savin 9090	PCL6	Y
PCL Laser	Savin Laser	Savin 917	PCL6	Y
PCL Laser	Savin Laser	Savin 9228	PCL6	Y
PCL Laser	Savin Laser	Savin 9233	PCL6	Y

Type	Brand Name	Printer Name/Number	PDL (EG)	Wired/Wireless
PCL Laser	Savin Laser	Savin 9240	PCL6	Y
PCL Laser	Savin Laser	Savin 9250	PCL6	Y
PCL Laser	Savin Laser	Savin C2020 PCL6	PCL6	Y
PCL Laser	Savin Laser	Savin C2410 PCL5c	PCL6	Y
PCL Laser	Savin Laser	Savin C2410 PCL6	PCL6	Y
PCL Laser	Savin Laser	Savin C2524 PCL5c	PCL6	Y
PCL Laser	Savin Laser	Savin C2525 PCL5c	PCL6	Y
PCL Laser	Savin Laser	Savin C2525 PCL6	PCL6	Y
PCL Laser	Savin Laser	Savin C2532 PCL5c	PCL6	Y
PCL Laser	Savin Laser	Savin C2820 PCL5c	PCL6	Y
PCL Laser	Savin Laser	Savin C2824 PCL5c	PCL6	Y
PCL Laser	Savin Laser	Savin C2824 PCL6	PCL6	Y
PCL Laser	Savin Laser	Savin C2828	PCL6	Y
PCL Laser	Savin Laser	Savin C3030 PCL5c	PCL6	Y
PCL Laser	Savin Laser	Savin C3030 PCL6	PCL6	Y
PCL Laser	Savin Laser	Savin C3210 PCL5c	PCL6	Y
PCL Laser	Savin Laser	Savin C3210e PCL5c	PCL6	Y
PCL Laser	Savin Laser	Savin C3210e PCL6	PCL6	Y
PCL Laser	Savin Laser	Savin C3224 PCL5c	PCL6	Y
PCL Laser	Savin Laser	Savin C3333	PCL6	Y
PCL Laser	Savin Laser	Savin C3528 PCL5c	PCL6	Y
PCL Laser	Savin Laser	Savin C3528 PCL5c	PCL6	Y
PCL Laser	Savin Laser	Savin C3528 PCL6	PCL6	Y
PCL Laser	Savin Laser	Savin C3528 PCL6	PCL6	Y
PCL Laser	Savin Laser	Savin C4040	PCL6	Y
PCL Laser	Savin Laser	Savin C4535 PCL5c	PCL6	Y
PCL Laser	Savin Laser	Savin C4535 PCL6	PCL6	Y
PCL Laser	Savin Laser	Savin C4540 PCL5c	PCL6	Y
PCL Laser	Savin Laser	Savin C4540 PCL6	PCL6	Y
PCL Laser	Savin Laser	Savin C5050	PCL6	Y

Type	Brand Name	Printer Name/Number	PDL (EG)	Wired/Wireless
PCL Laser	Savin Laser	Savin C6045 PCL5c	PCL6	Y
PCL Laser	Savin Laser	Savin C6045 PCL6	PCL6	Y
PCL Laser	Savin Laser	Savin C6055 PCL5c	PCL6	Y
PCL Laser	Savin Laser	Savin C6055 PCL6	PCL6	Y
PCL Laser	Savin Laser	Savin C7570 PCL5c	PCL6	Y
PCL Laser	Savin Laser	Savin C7570 PCL6	PCL6	Y
PCL Laser	Savin Laser	Savin C9020	PCL6	Y
PCL Laser	Savin Laser	Savin C9025	PCL6	Y
PCL Laser	Savin Laser	Savin C9065	PCL6	Y
PCL Laser	Savin Laser	Savin C9075	PCL6	Y
PCL Laser	Savin Laser	Savin CLP1036 PCL5c	PCL6	Y
PCL Laser	Savin Laser	Savin CLP128 PCL6	PCL6	Y
PCL Laser	Savin Laser	Savin CLP131DN PCL6	PCL6	Y
PCL Laser	Savin Laser	Savin CLP135 PCL6	PCL6	Y
PCL Laser	Savin Laser	Savin CLP22 PCL56	PCL6	Y
PCL Laser	Savin Laser	Savin CLP240D PCL56	PCL6	Y
PCL Laser	Savin Laser	Savin CLP26DN PCL56	PCL6	Y
PCL Laser	Savin Laser	Savin CLP27DN PCL56	PCL6	Y
PCL Laser	Savin Laser	Savin CLP31DN PCL56	PCL6	Y
PCL Laser	Savin Laser	Savin FAX3725/3725e PCL6	PCL6	Y
PCL Laser	Savin Laser	Savin FAX3750/3760 PCL6	PCL6	Y
PCL Laser	Savin Laser	Savin FAX3750nf/3760nf PCL6	PCL6	Y
PCL Laser	Savin Laser	Savin FAX3799/3799nf PCL6	PCL6	Y
PCL Laser	Savin Laser	Savin MLP145 PCL6	PCL6	Y
PCL Laser	Savin Laser	Savin MLP150DN PCL6	PCL6	Y
PCL Laser	Savin Laser	Savin MLP175n PCL6	PCL6	Y
PCL Laser	Savin Laser	Savin MLP25 PCL6	PCL6	Y
PCL Laser	Savin Laser	Savin MLP25n PCL6	PCL6	Y
PCL Laser	Savin Laser	Savin MLP26 PCL6	PCL6	Y
PCL Laser	Savin Laser	Savin MLP26n PCL6	PCL6	Y

Type	Brand Name	Printer Name/Number	PDL (EG)	Wired/Wireless
PCL Laser	Savin Laser	Savin MLP28 PCL6	PCL6	Y
PCL Laser	Savin Laser	Savin MLP28n PCL6	PCL6	Y
PCL Laser	Savin Laser	Savin MLP31n PCL6	PCL6	Y
PCL Laser	Savin Laser	Savin MLP31nL PCL6	PCL6	Y
PCL Laser	Savin Laser	Savin MLP32 PCL6	PCL6	Y
PCL Laser	Savin Laser	Savin MLP35n PCL6	PCL6	Y
PCL Laser	Savin Laser	Savin MLP36n PCL6	PCL6	Y
PCL Laser	Savin Laser	Savin MLP75n PCL6	PCL6	Y
PCL Laser	Savin Laser	Savin Pro 1106EX	PCL6	Y
PCL Laser	Savin Laser	Savin Pro 1107EX	PCL6	Y
PCL Laser	Savin Laser	Savin Pro 1356EX	PCL6	Y
PCL Laser	Savin Laser	Savin Pro 1357EX	PCL6	Y
PCL Laser	Savin Laser	Savin Pro 906EX	PCL6	Y
PCL Laser	Savin Laser	Savin Pro 907EX	PCL6	Y
PCL Laser	Savin Laser	Savin SDC555 PCL5c	PCL6	Y
PCL Laser	Savin Laser	Savin SDC555 PCL6	PCL6	Y
PCL Laser	Savin Laser	Savin SGC 1506 PCL5c	PCL6	Y
PCL Laser	Savin Laser	Savin SGC 1506 PCL6	PCL6	Y
PCL Laser	Savin Laser	Savin SP C400DN PCL6	PCL6	Y
PCL Laser	Sharp Laser	Sharp AR - 155FG SPDL 2	PCL6	Y
PCL Laser	Sharp Laser	Sharp AR - 158F PCL 6	PCL6	Y
PCL Laser	Sharp Laser	Sharp AR - 160M SPDL 2	PCL6	Y
PCL Laser	Sharp Laser	Sharp AR - 163FG SPDL 2	PCL6	Y
PCL Laser	Sharp Laser	Sharp AR - 163G SPDL 2	PCL6	Y
PCL Laser	Sharp Laser	Sharp AR - 168D PCL6	PCL6	Y
PCL Laser	Sharp Laser	Sharp AR - 200M SPDL 2	PCL6	Y
PCL Laser	Sharp Laser	Sharp AR - 205FG SPDL 2	PCL6	Y
PCL Laser	Sharp Laser	Sharp AR - 205G SPDL 2	PCL6	Y
PCL Laser	Sharp Laser	Sharp AR - 215 PCL6	PCL6	Y
PCL Laser	Sharp Laser	Sharp AR - 255FP SPDL 2	PCL6	Y


Type	Brand Name	Printer Name/Number	PDL (EG)	Wired/Wireless
PCL Laser	Sharp Laser	Sharp AR - 255P SPDL 2	PCL6	Y
PCL Laser	Sharp Laser	Sharp AR - 265FP SPDL 2	PCL6	Y
PCL Laser	Sharp Laser	Sharp AR - 265S SPDL 2	PCL6	Y
PCL Laser	Sharp Laser	Sharp AR - 266FP SPDL 2	PCL6	Y
PCL Laser	Sharp Laser	Sharp AR - 266S SPDL 2	PCL6	Y
PCL Laser	Sharp Laser	Sharp AR - 267FP SPDL 2	PCL6	Y
PCL Laser	Sharp Laser	Sharp AR - 267S SPDL 2	PCL6	Y
PCL Laser	Sharp Laser	Sharp AR - 310M SPDL 2	PCL6	Y
PCL Laser	Sharp Laser	Sharp AR - 311FP SPDL 2	PCL6	Y
PCL Laser	Sharp Laser	Sharp AR - 311N SPDL 2	PCL6	Y
PCL Laser	Sharp Laser	Sharp AR - 311S SPDL 2	PCL6	Y
PCL Laser	Sharp Laser	Sharp AR - 312S SPDL 2	PCL6	Y
PCL Laser	Sharp Laser	Sharp AR - 317FP SPDL 2	PCL6	Y
PCL Laser	Sharp Laser	Sharp AR - 317S SPDL 2	PCL6	Y
PCL Laser	Sharp Laser	Sharp AR - 350LP SPDL 2	PCL6	Y
PCL Laser	Sharp Laser	Sharp AR - 350M SPDL 2	PCL6	Y
PCL Laser	Sharp Laser	Sharp AR - 351FP SPDL 2	PCL6	Y
PCL Laser	Sharp Laser	Sharp AR - 351N SPDL 2	PCL6	Y
PCL Laser	Sharp Laser	Sharp AR - 351S SPDL 2	PCL6	Y
PCL Laser	Sharp Laser	Sharp AR - 420S SPDL 2	PCL6	Y
PCL Laser	Sharp Laser	Sharp AR - 450LP SPDL 2	PCL6	Y
PCL Laser	Sharp Laser	Sharp AR - 450M SPDL 2	PCL6	Y
PCL Laser	Sharp Laser	Sharp AR - 451FP SPDL 2	PCL6	Y
PCL Laser	Sharp Laser	Sharp AR - 451N SPDL 2	PCL6	Y
PCL Laser	Sharp Laser	Sharp AR - 451S SPDL 2	PCL6	Y
PCL Laser	Sharp Laser	Sharp AR - 5220 PCL6	PCL6	Y
PCL Laser	Sharp Laser	Sharp AR - 555M SPDL2	PCL6	Y
PCL Laser	Sharp Laser	Sharp AR - 555S SPDL2	PCL6	Y
PCL Laser	Sharp Laser	Sharp AR - 625M SPDL2	PCL6	Y
PCL Laser	Sharp Laser	Sharp AR - 625S SPDL2	PCL6	Y

Type	Brand Name	Printer Name/Number	PDL (EG)	Wired/Wireless
PCL Laser	Sharp Laser	Sharp AR - 705M SPDL2	PCL6	Y
PCL Laser	Sharp Laser	Sharp AR - 705S SPDL2	PCL6	Y
PCL Laser	Sharp Laser	Sharp AR - M161	PCL6	Y
PCL Laser	Sharp Laser	Sharp AR - M200	PCL6	Y
PCL Laser	Sharp Laser	Sharp AR - M201	PCL6	Y
PCL Laser	Sharp Laser	Sharp AR - M206	PCL6	Y
PCL Laser	Sharp Laser	Sharp AR - M208N	PCL6	Y
PCL Laser	Sharp Laser	Sharp AR - M209	PCL6	Y
PCL Laser	Sharp Laser	Sharp AR - M280	PCL6	Y
PCL Laser	Sharp Laser	Sharp AR - M280U	PCL6	Y
PCL Laser	Sharp Laser	Sharp AR - M300	PCL6	Y
PCL Laser	Sharp Laser	Sharp AR - M300U	PCL6	Y
PCL Laser	Sharp Laser	Sharp AR - M310U	PCL6	Y
PCL Laser	Sharp Laser	Sharp AR - M312U	PCL6	Y
PCL Laser	Sharp Laser	Sharp AR - M350U	PCL6	Y
PCL Laser	Sharp Laser	Sharp AR - M351N	PCL6	Y
PCL Laser	Sharp Laser	Sharp AR - M351U	PCL6	Y
PCL Laser	Sharp Laser	Sharp AR - M355U	PCL6	Y
PCL Laser	Sharp Laser	Sharp AR - M420U	PCL6	Y
PCL Laser	Sharp Laser	Sharp AR - M450U	PCL6	Y
PCL Laser	Sharp Laser	Sharp AR - M451N	PCL6	Y
PCL Laser	Sharp Laser	Sharp AR - M451U	PCL6	Y
PCL Laser	Sharp Laser	Sharp AR - M455U	PCL6	Y
PCL Laser	Sharp Laser	Sharp AR - M550N PCL6	PCL6	Y
PCL Laser	Sharp Laser	Sharp AR - M550U PCL6	PCL6	Y
PCL Laser	Sharp Laser	Sharp AR - M620N PCL6	PCL6	Y
PCL Laser	Sharp Laser	Sharp AR - M620U PCL6	PCL6	Y
PCL Laser	Sharp Laser	Sharp AR - M700N PCL6	PCL6	Y
PCL Laser	Sharp Laser	Sharp AR - M700U PCL6	PCL6	Y
PCL Laser	Sharp Laser	Sharp DM - 2515 SPDL2	PCL6	Y

Type	Brand Name	Printer Name/Number	PDL (EG)	Wired/Wireless
PCL Laser	Sharp Laser	Sharp DM - 3500 PCL6	PCL6	Y
PCL Laser	Sharp Laser	Sharp DM - 4500 PCL6	PCL6	Y
PCL Laser	Sharp Laser	Sharp DM - 4501	PCL6	Y
PCL Laser	Sharp Laser	Sharp FO-DC550 PCL6	PCL6	Y
PCL Laser	Sharp Laser	Sharp MX - 2300FG SPDL 2-c	PCL6	Y
PCL Laser	Sharp Laser	Sharp MX - 2300G SPDL 2-c	PCL6	Y
PCL Laser	Sharp Laser	Sharp MX - 2300N	PCL6	Y
PCL Laser	Sharp Laser	Sharp MX - 2700FG SPDL 2-c	PCL6	Y
PCL Laser	Sharp Laser	Sharp MX - 2700G SPDL 2-c	PCL6	Y
PCL Laser	Sharp Laser	Sharp MX - 2700N	PCL6	Y
PCL Laser	Sharp Laser	Sharp MX - M350F SPDL2	PCL6	Y
PCL Laser	Sharp Laser	Sharp MX - M450F SPDL2	PCL6	Y
PCL Laser	Sindoh Laser	Sindoh MF 4450L_5450L	PCL6	Y
PCL Laser	Sindoh Laser	Sindoh MF 4450Le_5450Le	PCL6	Y
PCL Laser	Sindoh Laser	Sindoh MF 4550_5550	PCL6	Y
PCL Laser	Sindoh Laser	Sindoh MF 4550H_5550H	PCL6	Y
PCL Laser	Sindoh Laser	Sindoh MF 4550M_5450M	PCL6	Y
PCL Laser	Source Technologies Laser	Source Technologies ST-9651	PCL6	Y
PCL Laser	Source Technologies Laser	Source Technologies ST-9652	PCL6	Y
PCL Laser	Source Technologies Laser	Source Technologies ST-9653	PCL6	Y
PCL Laser	Tally Laser	Tally T9020 PCL	PCL6	Y
PCL Laser	Tally Laser	Tally T9112 PCL	PCL6	Y
PCL Laser	Tally Laser	Tally T9116D PCL	PCL6	Y
PCL Laser	Tally Laser	Tally T9212 PCL	PCL6	Y
PCL Laser	Tally Laser	Tally T9308 PCL	PCL6	Y
PCL Laser	Tally Laser	Tally T9408 PCL	PCL6	Y
PCL Laser	Xerox Laser	Xerox DocuColor 12 PS3	PCL6	Y
PCL Laser	Xerox Laser	Xerox Document Centre 535 PCL6	PCL6	Y
PCL Laser	Xerox Laser	Xerox Document Centre 545 PCL6	PCL6	Y

Puede descargar la aplicación LG TV Remote a través de Google Play Store o Apple App Store y utilizarla con cualquier TV conectada a su smartphone.

- Ahora puede disfrutar de sus programas preferidos en su smartphone (solo en algunos modelos).
- Puede introducir fácilmente la información de su cuenta para iniciar sesión.
- Puede añadir sus canales favoritos a su smartphone.
- Puede utilizar funciones como PREMIUM, Mis Ap. y SmartShare™ directamente en el smartphone.
- Es compatible con la función de entrada de texto, de modo que puede escribir fácilmente. (Algunas pantallas no admiten entrada de texto.)
- Seleccione la pantalla táctil de aplicaciones para controlarlo, funciona del mismo modo que el puntero del mando a distancia Mágico.
- Puede controlar la aplicación de juegos de la TV seleccionando Control para videojuegos en la aplicación LG TV Remote.

- Está disponible un teclado que le permite controlar la caja receptora y los dispositivos multimedia (solo algunos modelos con las condiciones especificadas).
 - Puede configurar la TV para que pase al modo de ahorro de energía cuando esté viendo la TV en su smartphone.
 - Puede capturar la pantalla que esté viendo y compartirla a través de servicios de redes sociales, como Twitter o Facebook.
-  Las funciones compatibles dependen de la TV y de la versión de la aplicación LG TV Remote.

❑ Para utilizar un ratón USB inalámbrico o con cable

Conecte el ratón al puerto USB. Utilice el ratón para mover el puntero en la pantalla de la TV y seleccionar el menú que prefiera.

Ratón	Mando a distancia Mágico
Botón izquierdo	Botón OK del mando a distancia Mágico
Botón de rueda	Botón de rueda del mando a distancia Mágico

- ✎ Tanto el botón derecho como los específicos no funcionan.
- ✎ La distancia y el entorno de radiofrecuencia pueden afectar al uso de teclado y ratón USB inalámbricos.

❑ Para utilizar un teclado USB inalámbrico o con cable

Conecte el teclado al puerto USB. Puede introducir texto con el teclado cuando utilice la función de búsqueda e Internet.

✎ Algunas pantallas no admiten entrada de texto.

✎ Se recomienda utilizar el producto con las TV de LG con las que se ha probado su compatibilidad.

LOGITECH K200, LOGITECH K400, MICROSOFT Comfort Curve 2000,
MICROSOFT MS800 y LG Electronics ST-800

✎ Para cambiar el idioma de entrada, pulse la tecla para cambiar de idioma (o la tecla Alt derecha) del teclado.

❑ Para utilizar un mando de juegos

Si el juego necesita un mando para videojuegos, conéctelo al puerto USB de la TV.

✎ Se recomienda utilizar un mando de juegos autorizado y cuya compatibilidad con las TV de LG haya sido probada.

Logitech F310, Logitech F510, Logitech F710, Logitech Rumblepad 2 y
Microsoft Xbox 360 Controller (con cable)

SMART ⇒ Config. → SOPORTE → Act. de Software

Utiliza Act. de Software para verificar y obtener la última versión.

También se puede verificar manualmente si hay actualizaciones disponibles.

Act. de Software	Configurarlo en Encendido . Si hay alguna actualización disponible, se preguntará al usuario si desea realizarla.
Modo de actualización automática	Si hay alguna actualización disponible, esta se iniciará automáticamente sin preguntar al usuario.
Revisar la Versión de la Actualización	Revisa la última versión de la actualización instalada. Cuando se dispone de una nueva actualización, el proceso de descarga se puede realizar manualmente.

- ✎ Cuando comienza la actualización, la ventana de progreso de la actualización aparece durante unos segundos y después desaparece.
- ✎ La última versión se puede obtener mediante la señal de difusión de datos digital o la conexión de Internet.
- ✎ Si se cambia de programa mientras se está descargando el software mediante la señal de difusión de datos digital, se interrumpe el proceso de descarga. Si se regresa al programa inicial, se permite reanudar la descarga.
- ✎ Si el software no se actualiza, es posible que algunas funciones no funcionen correctamente.
- ✎ [La siguiente información se aplica a los modelos de Finlandia/Suecia/Dinamarca/Noruega.]

Si la actualización de software se realiza a través de una señal de difusión, se le pedirá que continúe con la actualización, independientemente de que el **Modo de actualización automática** esté activo o no.

Si se produce alguno de los problemas siguientes, lleve a cabo las comprobaciones y ajustes que se indican a continuación. Es probable que el problema no se deba a una avería.

SMART  ⇒ **Config.** → **SOPORTE** → **Prueba de señal**

Muestra la información de servicio, MUX, etc. Si selecciona Antena y Satélite o Cable y Satélite, solo se muestra una prueba de señal para la antena o el cable.

General

Problema	Solución
No se pueden ver determinados canales.	<ul style="list-style-type: none">• Ajuste la posición u orientación de la antena.• Guarde los canales deseados por medio de Sintonización auto o Edición del canal.
Una vez sintonizado el canal se produce un ligero retardo hasta que se muestra la imagen completa.	<ul style="list-style-type: none">• Esto no supone ningún problema, ya que el objetivo de este proceso es reducir el ruido de imagen que se genera al encender la TV.

☐ Imagen

SMART 🏠 ⇒ **Config.** → **SOPORTE** → **Prueba de imagen**

Compruebe que la salida de la señal de imagen sea normal comenzando con una prueba de imagen.

Si no hay ningún problema con la imagen de prueba, compruebe las conexiones de dispositivos externos o las señales de radiodifusión.

Problema	Solución
Al cambiar de canal, la pantalla muestra líneas o imágenes del canal anterior.	<ul style="list-style-type: none">• Pruebe a ajustar la antena hacia la dirección de la emisora de TV o consulte en el manual cómo se conecta la antena.

Problema	Solución
La pantalla muestra durante unos instantes patrones de rejilla o líneas verticales u horizontales que tiemblan.	<ul style="list-style-type: none">• Este problema se puede producir cuando existe una fuerte interferencia electrónica. Apague los dispositivos electrónicos, como teléfonos móviles, herramientas eléctricas y cualquier otra aplicación eléctrica.
Al seleccionar un canal de televisión digital, la imagen de la pantalla se congela o no se muestra correctamente.	<ul style="list-style-type: none">• Esto puede suceder cuando la señal es débil o la recepción no es estable. Ajuste la orientación de la antena o las conexiones del cable.• Si la intensidad o la calidad de la señal son bajas al usar la función Sintonización manual, póngase en contacto con la cadena de TV o los administradores para que lo comprueben.
No es posible ver canales de televisión digital a pesar de que el cable está conectado.	<ul style="list-style-type: none">• Consulte con su operador de cable las condiciones de su suscripción y de la señal que recibe. Según las condiciones de su suscripción, es posible que no pueda recibir emisiones en formato digital.

Problema	Solución
No se muestra ninguna imagen o se muestra correctamente cuando se conecta a través del cable HDMI.	<ul style="list-style-type: none"><li data-bbox="642 122 1585 332">• Compruebe las especificaciones del cable HDMI®. Utilice solo cables HDMI® originales. El uso de otros cables puede hacer que la imagen no se muestre de forma correcta, o que aparezca y desaparezca.<li data-bbox="642 350 1607 505">• Asegúrese de que todos los cables estén firmemente conectados. Si la conexión no es lo bastante firme, es posible que la imagen no se muestre correctamente.
No funciona cuando se conecta un dispositivo de almacenamiento USB.	<ul style="list-style-type: none"><li data-bbox="642 560 1544 653">• Compruebe que la versión del dispositivo USB y el cable es 2.0 o superior.

☐ Sonido

SMART  ⇒ Config. → SOPORTE → Prueba de sonido

Antes de nada, pruebe a realizar una prueba de sonido para comprobar si la señal de salida es normal.

Si el sonido es normal, compruebe las conexiones de los dispositivos externos y las señales de radiodifusión.

Problema	Solución
La imagen aparece en la pantalla, pero no hay sonido.	<ul style="list-style-type: none">• Compruebe otros canales de televisión.• Asegúrese de que el Altavoces de TV está conectado (Conex).
Al ver un canal de televisión analógica con sonido estéreo, el sonido no es claro o solamente se oye por uno de los altavoces.	<ul style="list-style-type: none">• Si se encuentra en una zona con una señal de televisión débil o inestable, o si el sonido multiaudio no es estable, seleccione el ajuste Mono para la función Multiaudio.• Ajuste el Balance mediante el botón Navegación.

Problema	Solución
El sonido de la TV no está sincronizado con los labios de la personas que aparecen en pantalla o se interrumpe de forma ocasional.	<ul style="list-style-type: none">• Si se produce solo en un canal de TV determinado, puede ser debido a un problema con la señal de dicho canal. Póngase en contacto con la emisora de televisión o la operadora de cable.
Al cambiar de canal, se cambia la intensidad del volumen.	<ul style="list-style-type: none">• En función del canal, pueden existir diferencias en la intensidad del volumen.• Pruebe a seleccionar el ajuste Conex para Volumen auto.

Problema	Solución
En determinados canales, no hay sonido o solo se oye la música de fondo (si se trata de un programa para el extranjero).	<ul style="list-style-type: none">• En Idioma, configure en Idioma → Idioma audio el idioma que desee. Aunque se cambie el idioma en Multiaudio, cuando se apague la TV o se cambie de canal, volverá a restablecerse la configuración predeterminada.
No hay sonido cuando se conecta mediante un cable HDMI/USB.	<ul style="list-style-type: none">• Compruebe que el cable HDMI® sea de alta velocidad.• Compruebe que la versión del dispositivo USB y el cable sea 2.0 o superior.• Utilice únicamente archivos de música estándar (.mp3).

❑ Problemas de conexión con PC

Problema	Solución
Al conectarse a un ordenador, la pantalla no se enciende.	<ul style="list-style-type: none">• Compruebe que la conexión entre el ordenador y la TV es correcta.• Apague la TV y vuelva a encenderla con el mando a distancia.• Reinicie el PC con la TV encendida.• Compruebe que el ajuste de resolución de la entrada de PC es correcto.• Si desea utilizar la TV como monitor secundario, compruebe que el ordenador de escritorio o portátil que ha conectado permite el uso de dos monitores.• Vuelva a conectar el cable HDMI.
No se oye ningún sonido al conectar un ordenador a la TV mediante un cable HDMI.	<ul style="list-style-type: none">• Consulte con el fabricante de su tarjeta de vídeo si esta admite la salida de voz HDMI. (Las tarjetas de vídeo en formato DVI requieren de la conexión de un cable de sonido aparte.)

Problema	Solución
Al conectar un ordenador, la imagen está parcialmente cortada o desviada hacia un lado.	<ul style="list-style-type: none"><li data-bbox="608 158 1578 251">• Configure la resolución de la entrada de PC (si esto no funciona, reinicie el ordenador).


❑ Problema con la reproducción de películas de Mis medios.

Problema	Solución
No se muestran los archivos de la Lista películas.	<ul style="list-style-type: none">• Compruebe si los archivos que contiene el dispositivo de almacenamiento USB se pueden abrir en un ordenador.• Compruebe si la extensión de los archivos es la correcta.
Aparece el mensaje de error "El archivo no es válido" o la imagen no es correcta, pero el sonido sí es correcto.	<ul style="list-style-type: none">• Compruebe que el archivo se reproduzca correctamente en un reproductor de vídeo del ordenador. (Compruebe que no haya archivos corruptos).• Compruebe si el ordenador es compatible con la resolución seleccionada.• Asegúrese de que el códec de audio o vídeo sea compatible.• Asegúrese de que se admita la velocidad de fotogramas.

Problema	Solución
<p>Aparece el mensaje de error "Audio no compatible" o el sonido no es correcto, pero la imagen sí es correcta.</p>	<ul style="list-style-type: none">• Compruebe que el archivo se reproduzca correctamente en un reproductor de vídeo del ordenador. (Compruebe que no haya archivos corruptos).• Asegúrese de que el archivo utiliza un códec de audio compatible con el ordenador.• Compruebe si la velocidad de transmisión es compatible.• Compruebe que la tasa de muestreo sea compatible.

Problema	Solución
No se muestran los subtítulos.	<ul style="list-style-type: none">• Compruebe que el archivo se reproduzca correctamente en un reproductor de vídeo del ordenador. (Compruebe que no haya archivos corruptos).• Compruebe que el archivo de vídeo y el archivo de subtítulos tienen el mismo nombre.• Asegúrese de que el archivo de vídeo y el archivo de subtítulos se encuentran en la misma carpeta.• Compruebe que los subtítulos están almacenados en un formato compatible.• Compruebe que el idioma de los subtítulos sea compatible. (Abra el archivo de subtítulos en el Bloc de notas para comprobar el idioma).

 La imagen visualizada puede diferir de su TV.

 Si desea obtener más información sobre cómo ponerse en contacto con nuestro servicio técnico, acceda al siguiente menú de la TV:

SMART  ⇒ Config. → SOPORTE → Inform. producto/servicio.

Product certified before February 15, 2013

Продукт, сертифицированный до 15
февраля 2013 г.



BZ03

Product certified after February 15, 2013

Продукт, сертифицированный после 15
февраля 2013 г.





ПІІ 'ЛГ Електронікс Україна', Україна, 01004, м. Київ, вул. Басейна, 4 (літера А),
тел.: +38 (044) 201-43-50, факс: +38 (044) 201-43-73

Обмеження України на наявність небезпечних речовин

Устаткування відповідає вимогам технічного регламенту щодо обмеженого використання небезпечних речовин в електричному і електронному обладнанні.

Ukraine Restriction of Hazardous Substances

The equipment complies with requirements of the Technical Regulation, in terms of restrictions for the use of certain dangerous substances in electrical and electronic equipment.

☐ [English]

EU Conformity Notice

CE 0197 LG Electronics hereby declares that this product is in compliance with the following Directives.

R&TTE Directive 1999/5/EC

EMC Directive 2004/108/EC

LOW VOLTAGE Directive 2006/95/EC

The products described above comply with the essential requirements of the directives specified. This device is a 2.4 GHz wideband transmission system, intended for use in all EU member states and EFTA countries, except in France.

This device may not be used for setting up outdoor radio links in France and in some areas the RF output power may be limited to 10 mW EIRP in the frequency range of 2454 – 2483.5 MHz. For detailed information the end user should contact the national spectrum authority in France.

European representative:

LG Electronics Inc. Krijgsman 1, 1186 DM Amstelveen, The Netherlands

The product is designed for indoor use only.

CE Notified Body statement:

This is a Class B product. In a domestic environment, this product may cause radio interference, in which case the user may be required to take adequate measures.

□ [Shqip]

Deklarata e Konformitetit për BE-në

LG Electronics nëpërmjet kësaj deklaron se ky produkt është në përputhje me Direktivat e mëposhtme.

Direktivën R&TTE 1999/5/KE

Direktivën EMC 2004/108/KE

Direktivën për VOLTASHIN E ULËT 2006/95/KE

Produktet e përshkruara më lart përputhen me kërkesat thelbësore të direktivave të specifikuara.

Përfaqësuesi evropian:

LG Electronics Krijgsman 1, 1186 DM
Amstelveen, Holandë

Vetëm për përdorim të brendshëm.

□ [Bosanski]

Napomena o usklađenosti sa propisima EU

LG Electronics ovim putem izjavljuje da je ovaj proizvod usklađen sa sljedećim direktivama:

Direktiva o radijskoj opremi i telekomunikacijskoj terminalnoj opremi 1999/5/EC

Direktiva o elektromagnetskoj kompatibilnosti 2004/108/EC

Direktiva o niskonaponskoj opremi 2006/95/EC

Opisani proizvodi usklađeni su sa ključnim zahtjevima navedenih direktiva.

Predstavnik za Europu:

LG Electronics Krijgsman 1, 1186 DM
Amstelveen, Holandija

Samo za unutarnju upotrebu.

□ [Български]

Бележка относно съответствие с нормите на ЕС

С настоящото LG Electronics декларира, че този продукт съответства на следните директиви.

R&TTE директива 1999/5/EC

EMC директива 2004/108/EC

Директива за НИСКО НАПРЕЖЕНИЕ
2006/95/EC

Описаният по-горе продукт съответства на основните изисквания на посочените директиви.

Европейски представител:
LG Electronics Krijgsman 1, 1186 DM
Amstelveen, Нидерландия

За употреба само в закрити помещения.

□ [Česky]

Prohlášení o shodě s legislativou EU

Společnost LG Electronics tímto prohlašuje, že tento výrobek je ve shodě s následujícími směrnici.

Směrnice o radiokomunikačních a telekomunikačních koncových zařízeních
1999/5/EC

Směrnice o elektromagnetické kompatibilitě
2004/108/EC

Směrnice o nízkém napětí 2006/95/EC

Výše popisované produkty jsou v souladu se základními požadavky uvedených směrnic.

Zastoupení v Evropě:
LG Electronics Krijgsman 1, 1186 DM
Amstelveen, Nizozemsko

Pouze pro vnitřní použití.

□ [Dansk]

EU-overensstemmelseserklæring

LG Electronics erklærer hermed, at dette produkt overholder følgende direktiver.

R&TTE-direktiv 1999/5/EC

EMC-direktiv 2004/108/EC

LOW VOLTAGE-direktiv 2006/95/EC

De produkter, der er beskrevet ovenfor, overholder de vigtigste krav i de angivne direktiver.

Europæisk repræsentant:

LG Electronics Krijgsman 1, 1186 DM
Amstelveen, Holland

Kun til indendørs brug.

□ [Nederlands]

Conformiteitsverklaring (EU)

LG verklaart hierbij dat dit product voldoet aan de volgende richtlijnen.

R&TTE-richtlijn 1999/5/EC

EMC-richtlijn 2004/108/EC

Laagspanningsrichtlijn 2006/95/EC

De hierboven genoemde producten voldoen aan de essentiële voorwaarden van de gespecificeerde richtlijnen.

Europees hoofdkantoor:

LG Electronics Inc. Krijgsman 1, 1186 DM
Amstelveen, Nederland

Alleen voor gebruik binnen.

□ [Eesti]

EÜ vastavuskinnitus

Käesolevaga kinnitab LG Electronics, et see toode ühildub järg-miste direktiividega.

Raadioseadmete ja telekommunikatsioonivõrgu lõppseadmete direktiiv 1999/5/EÜ

Elektromagnetilise ühilduvuse direktiiv 2004/108/EÜ

MADALPINGESEADMETE direktiiv 2006/95/EÜ

Eelnimetatud tooted vastavad märgitud direktiivide oluliste nõuetele.

Euroopa esindus:

LG Electronics Krijgsman 1, 1186 DM
Amstelveen, Holland

Kasutada ainult siseruumides.

□ [Suomi]

EU-vaatimustenmukaisuusilmoitus

LG Electronics vakuuttaa täten, että tämä tuote on seuraavien direktiivien mukainen.

R&TTE-direktiivi 1999/5/EC

EMC-direktiivi 2004/108/EC

LOW VOLTAGE -direktiivi 2006/95/EC

Edellä mainitut tuotteet ovat eriteltyjen direktiivien oleellisten vaatimusten mukaisia.

Edustaja Euroopassa:

LG Electronics Krijgsman 1, 1186 DM
Amstelveen, Alankomaat

Vain sisäkäyttöön.

□ [Français]

Notice de conformité UE

LG Electronics atteste que ces produits est en conformité avec les Directives suivantes.

Directive 1999/5/CE des R&TTE

Directive 2004/108/CE EMC

Directive 2006/95/CE des appareils basse tension

Les produits décrits ci-dessus sont en conformité avec les exigences essentiels des directives spécifiées.

Représentant en Europe :

LG Electronics Inc. Krijgsman 1, 1186 DM
Amstelveen, Pays-Bas

Usage intérieur uniquement.

□ [Deutsch]

EU-Konformitätserklärung

LG Electronics erklärt hiermit, dass dieses Produkt den folgenden Richtlinien entspricht:

R&TTE-Richtlinie 1999/5/EC

EMC-Richtlinie 2004/108/EC

Niederspannungsrichtlinie 2006/95/EC

Die oben beschriebenen Produkte entsprechen den grundlegenden Anforderungen der angegebenen Richtlinien.

Vertreter für Europa:

LG Electronics Inc. Krijgsman 1, 1186 DM
Amstelveen, Niederlande

Nur zur Verwendung in Innenräumen.

□ [ΕΛΛΗΝΙΚΑ]

Δήλωση συμμόρφωσης E.E.

Η LG Electronics δηλώνει ότι το παρόν προϊόν συμμορφώνεται με τις εξής Οδηγίες:

Οδηγία 1999/5/EK περί Ραδιοεξοπλισμού και Τηλεπικοινωνιακού Τερματικού Εξοπλισμού (R&TTE)

Οδηγία 2004/108/EK περί Ηλεκτρομαγνητικής Συμβατότητας
Οδηγία 2006/95/EK περί Χαμηλής Τάσης

Τα παραπάνω προϊόντα συμμορφώνονται με τις ουσιώδεις απαιτήσεις των ανωτέρω οδηγιών.

Ευρωπαϊκός αντιπρόσωπος:
LG Electronics Krijgsman 1, 1186 DM
Amstelveen, Ολλανδία

Μόνο για εσωτερική χρήση.

□ [Magyar]

EU megfelelőségi nyilatkozat

Az LG Electronics ezúton kijelenti, hogy a termék megfelel a következő irányelvek előírásainak:

1999/5/EK R&TTE irányelv
2004/108/EK EMC irányelv
2006/95/EK KISFESZÜLT SÉGŰ irányelv

A fentiekben bemutatott termékek teljesítik a megadott irányelvek alapvető előírásait.

Európai képviselő:
LG Electronics Krijgsman 1, 1186 DM
Amstelveen, Hollandia

Csak beltéri használatra.

□ [Italiano]

Avviso di conformità EU

LG dichiara che questo prodotto è conforme alle seguenti direttive.

Direttiva R&TTE 1999/5/CE

Direttiva EMC 2004/108/CE

Direttiva BASSA TENSIONE 2006/95/CE

I prodotti descritti sopra sono conformi ai requisiti essenziali delle direttive specificate.

Rappresentante europeo:

LG Electronics Inc. Krijgsman 1, 1186 DM
Amstelveen, Paesi Bassi

Solo per uso interno.

□ [Қазақша]

ЕО сәйкестік туралы ескертуі

LG Electronics осы құжат арқылы бұл құрылғының мына директиваларға сай екенін мәлімдейді.

Радио және телекоммуникациялық жабдықтардың 1999/5/ЕС директивасы 2004/108/ЕС электромагниттік

үйлесімділік директивасы
Төмен кернеулі жабдықтардың 2006/95/ЕС директивасы

Жоғарыда сипатталған өнімдер көрсетілген директивалардың негізгі талаптарына сай келеді.

Еуропадағы өкілдік:

LG Electronics Krijgsman 1, 1186 DM
Amstelveen, Нидерланд

Тек ғимарат ішінде қолдануға арналған.

□ [Latviešu]

Paziņojums par atbilstību ES direktīvām

LG Electronics ar šo paziņo, ka šis izstrādājums atbilst turpmāk minētajām direktīvām.

R&TTE direktīva 1999/5/EK

Elektromagnētiskās savietojamības direktīva 2004/108/EK

Direktīva par zemspriegumu 2006/95/EK

Iepriekš aprakstītie izstrādājumi atbilst norādīto direktīvu būtiskajām prasībām.

Pārstāvniecība Eiropā:

LG Electronics Krijgsman 1, 1186 DM
Amstelveen, Nīderlande

Tikai lietošanai telpās.

□ [Lietuvių k.]

EB atitikties deklaracija

„LG Electronics“ pareiškia, kad šis produktas atitinka tokias direktyvas.

R&TTE direktyvą 1999/5/EB

EMS direktyvą 2004/108/EB

Žemos įtampos direktyvą 2006/95/EB

Aukščiau įvardinti produktai atitinka nurodytų direktyvų esminius reikalavimus.

Atstovas Europoje:

LG Electronics Krijgsman 1, 1186 DM
Amstelveen, Nyderlandai

Naudoti tik patalpose.

□ [Македонски]

Известување за усогласеност со ЕУ

LG Electronics јавно изјавува дека овој производ е во согласност со следните директиви.

R&TTE директива 1999/5/EC

EMC директива 2004/108/EC

Директива за НИЗОК НАПОН 2006/95/EC

Производите опишани погоре ги исполнуваат основните услови од посочените директиви.

Европски претставник:

LG Electronics Krijgsman 1, 1186 DM

Amstelveen, Холандија

За употреба само во затворени простории.

□ [Norsk]

Samsvarsmerknad for EU

LG Electronics erklærer herved at dette produktet er i henhold til de følgende direktivene.

R&TTE-direktiv 1999/5/EC

EMC-direktiv 2004/108/EC

Lavspenningsdirektiv 2006/95/EC

Produktene som beskrives ovenfor, overholder kravene i de angitte direktivene.

Europeisk representant:

LG Electronics Krijgsman 1, 1186 DM

Amstelveen, Nederland

Bare til innendørs bruk.

□ [Polski]

Deklaracja zgodności z normami UE

Firma LG Electronics niniejszym zaświadcza, że ten produkt spełnia wymagania poniższych dyrektyw.

Dyrektywa 1999/5/WE w sprawie urządzeń radiowych i końcowych urządzeń telekomunikacyjnych

Dyrektywa 2004/108/WE dotycząca kompatybilności elektromagnetycznej

Dyrektywa 2006/95/WE dotycząca sprzętu elektrycznego przeznaczonego do stosowania w określonych granicach napięcia

Powyżej wymienione produkty spełniają zasadnicze wymagania wymienionych dyrektyw.

Przedstawiciel na Europę:
LG Electronics Krijgsman 1, 1186 DM
Amstelveen, Holandia

Tylko do użytku wewnątrz pomieszczeń.

□ [Português]

Aviso de conformidade da UE

A LG Electronics declara por este meio que este produto está em conformidade com as seguintes Directivas.

Directiva R&TTE 1999/5/CE

Directiva relativa à compatibilidade electromagnética 2004/108/CE

Directiva para equipamentos de BAIXA TENSÃO 2006/95/CE

Os produtos acima descritos estão em conformidade com os requisitos essenciais das directivas especificadas.

Representante europeu:
LG Electronics Inc. Krijgsman 1, 1186 DM
Amstelveen, Holanda

Apenas para uso em espaços interiores.

□ [Română]

Declarație de conformitate UE

Prin prezenta, LG Electronics declară că acest produs este conform cu următoarele Directive.

Directiva R&TTE 1999/5/CE

Directiva EMC 2004/108/CE

Directiva pentru tensiune joasă 2006/95/CE

Produsul descris mai sus este conform cu cerințele esențiale ale directivelor specificate.

Reprezentant european:

LG Electronics Krijgsman 1, 1186 DM
Amstelveen, Olanda

Doar pentru utilizare în interior.

□ [Русский]

Уведомление о соответствии нормам ЕС

Компания LG Electronics настоящим заявляет о том, что данное изделие соответствует следующим директивам.

Директива R&TTE 1999/5/EC

Директива EMC 2004/108/EC

Директива LOW VOLTAGE 2006/95/EC

Описанные выше изделия соответствуют основным требованиям указанных директив.

Представительство в Европе:

LG Electronics Krijgsman 1, 1186 DM
Amstelveen, Нидерланды

Только для использования в помещении.

□ [Srpski]

Napomena o usklađenosti sa standardima

LG Electronics ovim izjavljuje da je ovaj proizvod usklađen sa sledećim direktivama:

R&TTE direktiva 1999/5/EC

EMC direktiva 2004/108/EC

NISKONAPONSKA direktiva 2006/95/EC

Prethodno opisani proizvodi usklađeni su s osnovnim zahtevima iz navedenih direktiva.

Evropski predstavnik:

LG Electronics Krijgsman 1, 1186 DM

Amstelveen, Holandija

Koristite samo u zatvorenom prostoru.

□ [Hrvatski]

Napomena o sukladnosti s EU standardima

LG Electronics ovim putem izjavljuje da je ovaj proizvod sukladan sljedećim Direktivama.

R&TTE direktiva 1999/5/EC

R&EMC direktiva 2004/108/EC

Direktiva o niskonaponskim uređajima 2006/95/EC

Gore opisan proizvod sukladan je osnovnim zahtjevima navedenih direktiva.

Zastupnik za Europu:

LG Electronics Krijgsman 1, 1186 DM

Amstelveen, Nizozemska

Korištenje isključivo u zatvorenom prostoru.

□ [Slovenčina]

Vyhlasenie o zhode pre oblast' EÚ

Spoločnosť LG Electronics týmto vyhlasuje, že tento výrobok dosahuje súlad s nasledujúcimi smernicami.

Smernica R&TTE 1999/5/ES

Smernica EMC 2004/108/ES

Smernica o slaboprúde 2006/95/ES

Vyššie popísané výrobky vyhovujú základným požiadavkám uvedených smerníc.

Európske zastupiteľstvo:

LG Electronics Krijgsman 1, 1186 DM
Amstelveen, Holandsko

Len na použitie v interiéri.

□ [Slovenščina]

Izjava o skladnosti EU

LG Electronics izjavlja, da je ta izdelek v skladu z naslednjimi direktivami.

Direktiva 1999/5/ES o radijski opremi in telekomunikacijski terminalski opremi ter medsebojnem priznavanju skladnosti te opreme

Direktiva 2004/108/ES o elektromagnetni združljivosti

Direktiva 2006/95/ES o nizki napetosti

Zgoraj opisani izdelki izpolnjujejo bistvene zahteve navedenih direktiv.

Evropski zastopnik:

LG Electronics Krijgsman 1, 1186 DM
Amstelveen, Nizozemska

Samo za uporabo v zaprtih prostorih.

□ [Español]

Aviso de conformidad con la UE

Por la presente, LG Electronics declara que este producto cumple con las siguientes directivas.

Directiva sobre equipos radioeléctricos y equipos terminales de telecomunicación 1999/5/CE

Directiva sobre compatibilidad electromagnética 2004/108/CE

Directiva sobre baja tensión 2006/95/CE

Los productos descritos anteriormente cumplen con los requisitos esenciales de las directivas especificadas.

Representante europeo:

LG Electronics Inc. Krijgsman 1, 1186 DM
Amstelveen, Países Bajos

Sólo para uso en interiores.

□ [Svenska]

Meddelande om EU-regelefterlevnad

LG Electronics intygar härmed att den här produkten uppfyller följande gällande direktiv:

R&TTE-direktivet 1999/5/EG

EMC-direktivet 2004/108/EG

Lågspänningsdirektivet 2006/95/EG

Ovan nämnda produkter stämmer överens med de grundläggande kraven som anges i direktiven.

Europeisk representant:

LG Electronics Krijgsman 1, 1186 DM
Amstelveen, Nederländerna

Används endast inomhus.

□ [Türkçe]

AB Uygunluk Bildirimi

LG Electronics, burada bu ürünün aşağıdaki Direktifler ile uyumlu olduğunu beyan eder.

R&TTE Direktifi 1999/5/EC

EMC Direktifi 2004/108/EC

DÜŞÜK VOLTAJ Direktifi 2006/95/EC

Yukarıda anlatılan ürünler, belirtilen direktiflerin gereklilikleri ile uyumludur.

Avrupa temsilciliği :

LG Electronics Krijgsman 1, 1186 DM
Amstelveen, Hollanda

Sadece kapalı alanda kullanım.

□ [Українська]

Підтвердження відповідності стандартам ЄС

Ця компанія LG Electronics підтверджує відповідність цього продукту вимогам директив, що перелічені нижче.

Директива R&TTE, 1999/5/EC

Директива EMC, 2004/108/EC

Директива НИЗЬКОЇ НАПРУГИ, 2006/95/EC

Описані вище продукти відповідають основним вимогам вказаних директив.

Уповноважена особа у Європі:

LG Electronics Krijgsman 1, 1186 DM
Amstelveen, Нідерланди

Призначено лише для використання в приміщенні.

Information for recycling (take-back offer)

This product may contain parts which could be hazardous to the environment.

It is important that this product be recycled after use.

LGE handles all waste products through an environmentally acceptable recycling method. There are several take-back and recycling systems currently in operation worldwide.

Many parts will be reused and recycled, while harmful substances and heavy metals are treated by an environmentally friendly method. If you want to find out more information about our recycling program, please contact your local LG vendor or a corporate representative of LG. and Information of Regional Take back Schemes can be found at :

<http://www.lg.com/global/sustainability/environment/take-back-recycling.jsp>

❑ Disposal of waste batteries (applicable in the European Union and other European countries with separate collection systems)



This symbol on the battery or on the packaging indicates that the battery provided with this product shall not be treated as household waste.

By ensuring these batteries are disposed of correctly, you will help prevent potentially negative consequences for the

environment and human health which could otherwise be caused by inappropriate waste handling of the battery. The recycling of the materials will help to conserve natural resources.

In case of products that for safety, performance or data integrity reasons require a permanent connection with an incorporated battery, this battery should be replaced by qualified service staff only.

To ensure that the battery will be treated properly, hand over the product at end-of-life to the applicable collection point for the recycling of electrical and electronic equipment.

For all other batteries, please view the section on how to remove the battery from the product safely. Hand the battery over to the applicable collection point for the recycling of waste batteries.

For more detailed information about recycling of this product or battery, please contact your local authority, your household waste disposal service or the shop where you purchased the product.

❏ Energy Saving

Energy efficiency cuts energy consumption and thus saves money by reducing electricity bills.

The following indications allow to reduce power consumption when the television is not being watched:

- turning the television off at its mains supply, or un-plugging it, will cut energy use to zero for all televisions, and is recommended when the television is not being used for a long time, e.g. when on holiday,
- putting the television into standby mode, will reduce energy consumption, but will still draw some power,
- reducing the brightness of the screen will reduce energy use.