



SIMPLE MANUAL

Network 3D Blu-ray Disc™ / DVD Player

To view the instructions of advanced features,
visit <http://www.lg.com> and then download Owner's Manual.
Some of the content in this manual may differ from your unit.

MODEL
BP550



ENGLISH

DEUTSCH

FRANÇAIS

ESPAÑOL

ITALIANO

PORTUGUÊS

NEDERLANDS

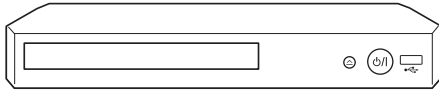
Ελληνικά

SLOVENŠČINA

www.lg.com




Front Panel



- Disc Tray Open / Close
- Power On / Off
- USB Port** Connect a USB device.

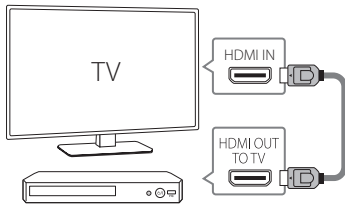
Rear Panel



- DC IN 12V** Connect to AC Adaptor.
- LAN** Connect to Internet.
- HDMI OUT (TO TV)** Connect to TV.
- COAXIAL OUT** Connect to AV Receiver.

1 TV Connection

- 1 Connect the HDMI jack on the player to the HDMI jack on the TV using a HDMI cable.



- 2 Set the input selector to HDMI on the TV.
- 3 Follow the instructions on the TV screen using remote control.

! To enjoy online services, the player should be connected to internet through wired or wireless connection.

2 Home Menu

After initial setup, Home menu appears on the TV screen. Enjoy various functions on the player.



Controller App



Download the **LG AV Remote** App to your device.

Private Sound Mode



With *MUSIC FLOW*



For more information, download the online owner's manual. <http://www.lg.com>

Additional Information

Specification

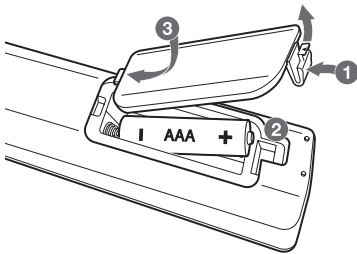
AC adapter	<ul style="list-style-type: none">• Model : WA-12M12FG• Manufacturer : Asian Power Devices Inc.• Input : 100-240 V~, 50-60 Hz 0.5 A Max.• Output : 12 V \equiv 1 A
Networked standby power consumption	0.5 W (If all network ports are activated.)
Dimensions (W x H x D)	Approx. 270 mm x 43 mm x 195 mm
Net Weight (Approx.)	0.87 kg
Bus Power Supply (USB)	5 V \equiv 500 mA

Design and specifications are subject to change without notice.

How to disconnect the wireless network connection or the wireless device

Turn off the unit by using the power button.

Replacement of battery



Open source software notice

To obtain the source code under GPL, LGPL, MPL and other open source licenses, that is contained in this product, please visit <http://opensource.lge.com>. In addition to the source code, all referred license terms, warranty disclaimers and copyright notices are available for download.

LG Electronics will also provide open source code to you on CD-ROM for a charge covering the cost of performing such distribution (such as the cost of media, shipping and handling) upon email request to opensource@lge.com. This offer is valid for three (3) years from the date on which you purchased the product.

Declaration of Conformity

CE 0197

Hereby, LG Electronics European Shared Service Center B.V., declares that this Network 3D Blu-ray Disc™ / DVD Player is compliant with the essential requirements and other relevant provisions of Directive 1999/5/EC. The complete Declaration of Conformity may be requested through the following postal address:

LG Electronics European Shared Service Center B.V.
European Standard Team
Krijgsman 1
1186 DM Amstelveen
The Netherlands

or can be requested at our dedicated DoC website:

<http://www.lg.com/global/support/cedoc/cedoc#>

This device is a 2.4 GHz wideband transmission system, intended for use in all EU member states and EFTA countries.

HDMI™
HIGH-DEFINITION MULTIMEDIA INTERFACE

 **Java**™
POWERED



URZANLEITUNG

3D Netzwerk- Blu-ray™- / DVD-player

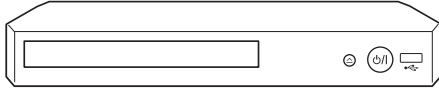
Anleitungen zu den erweiterten Funktionen finden Sie in der Bedienungsanleitung, die Sie unter <http://www.lg.com> herunterladen können. Bestimmte Inhalte in dieser Bedienungsanleitung unterscheiden sich unter Umständen von Ihrem Gerät.

MODELL
BP550






Bedienungsfeld Vorderseite



- Disc-Fach Öffnen / Schließen
- Ein-/Ausschalten
- USB-Anschluss** Schließen Sie ein USB-Gerät an.

1 TV-Verbindung

- 1 Verbinden Sie die HDMI-Buchse des Abspielgeräts mit der HDMI-Buchse am TV mittels eines HDMI-Kabels.



- 2 Stellen Sie das Eingangsmenü am TV auf HDMI ein.
- 3 Befolgen Sie die Anweisungen auf dem Bildschirm, unter Verwendung der Fernbedienung.

Um Online-Dienste genießen zu können, muss das Abspielgerät über eine Kabel- oder Drahtlos-Verbindung mit dem Internet verbunden werden.

Steuerungs-App



Laden Sie die **LG AV Remote** App auf Ihr Gerät herunter.

Rückseite



- DC IN 12V** **1 A** Verbinden Sie mit dem Netzteil.
- LAN** Verbinden Si mit dem Internet.
- HDMI OUT (TO TV)** Verbinden Sie mit dem TV.
- COAXIAL OUT** Verbinden Sie mit dem AV-Empfänger.

2 Home Menü

Nach der Ersteinrichtung erscheint das Home-Menü auf dem Fernsehschirm. Genießen Sie die verschiedenartigen Funktionen für dieses Abspielgerätes.



Private Sound-Modus



Mit *MUSICflow*



Für weitere Informationen laden Sie die Online-Bedienungsanleitung herunter. <http://www.lg.com>

Weitere Informationen

Specification

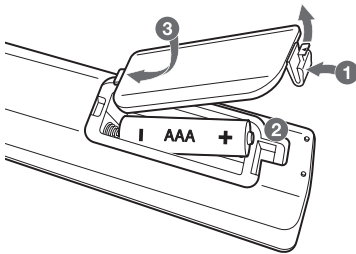
Netzadapter	<ul style="list-style-type: none">• Modell: WA-12M12FG• Hersteller: Asian Power Devices Inc.• Eingang: 100-240 V~, 50-60 Hz, 0,5 A Max.• Ausgang: 12 V \equiv 1 A
Leistungsaufnahme im Netzwerk-Bereitschaftsbetrieb	0,5 W (bei Aktivierung sämtlicher Netzwerkanschlüsse.)
Abmessungen (B x H x T)	Ca. 270 mm x 43 mm x 195 mm
Gesamtgewicht (ca.)	0,87 kg
Stromversorgung über Bus (USB)	5 V \equiv 500 mA

Änderungen der Ausführung und der technischen Daten ohne vorherige Ankündigung vorbehalten.

Trennen der Wireless-Netzwerkverbindung oder des Wireless-Gerätes.

Schalten Sie das Gerät über den Netzschalter aus.

Austauschen der Batterie



ANMERKUNG ZU OPEN SOURCE-SOFTWARE

Den Quellcode unter GPL, LGPL, MPL sowie weitere Open-Source-Lizenzen, der in diesem Produkt enthalten ist, können Sie unter <http://opensource.lge.com> herunterladen. Neben dem Quellcode stehen dort noch alle Lizenzbedingungen, auf die verwiesen wird, Garantieausschlüsse sowie Urheberrechtshinweise zum Download bereit.

LG Electronics stellt Ihnen gegen eine Gebühr (für Distribution, Medien, Versand und Verwaltung) auch den Quellcode auf CD-ROM bereit. Wenden Sie sich per E-Mail an LG Electronics: opensource@lge.com. Dieses Angebot ist drei (3) Jahre ab Kaufdatum des Produkts gültig.

Konformitätserklärung

CE 0197

Hiermit erklärt LG Electronics European Shared Service Center B.V., dass dieser 3D NETZWERK-BLU-RAY-/DVD-PLAYER die grundlegenden Anforderungen und die sonstigen Bestimmungen der Richtlinie 1999/5/EC erfüllt. Die vollständige Konformitätserklärung kann über folgende Postanschrift angefordert werden:

LG Electronics European Shared Service Center B.V.
European Standard Team
Krijgsman 1
1186 DM Amstelveen
The Netherlands

oder kann auf der Webseite der Konformitätserklärung angefordert werden:

<http://www.lg.com/global/support/cedoc/cedoc#>

Bei diesem Gerät handelt es sich um ein 2,4 GHz Breitband-Übertragungssystem für den Betrieb in allen EU-Mitgliedsstaaten und EFTA-Ländern.

HDMI[™]
HIGH-DEFINITION MULTIMEDIA INTERFACE

 **Java**[™]
POWERED





MANUEL Simplifié

lecteur de DVD/
Blu-ray™ 3D
compatible bd live

FRANÇAIS

Pour connaître les instructions des fonctionnalités avancées, visitez le site <http://www.lg.com> et téléchargez le manuel d'utilisation. Il est possible qu'une partie du contenu de ce manuel diffère de votre lecteur.

MODÈLE
BP550

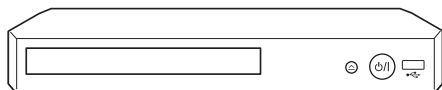


* M F L 6 8 7 6 3 9 3 8 *

www.lg.com



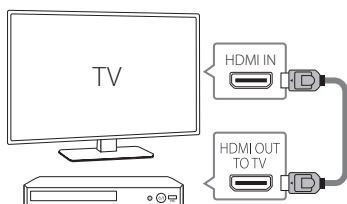
Panneau avant



- ... Ouverture/Fermeture du lecteur de disques
- Power On / Off
- USB Port** Connexion d'un dispositif USB.

1 Connexion au téléviseur

- 1 Connectez la prise HDMI du lecteur à la prise HDMI du téléviseur au moyen d'un câble HDMI



- 2 Réglez le sélecteur sur HDMI dans le menu du Téléviseur.
- 3 Suivez les instructions qui s'affichent sur l'écran du téléviseur, au moyen de la télécommande.



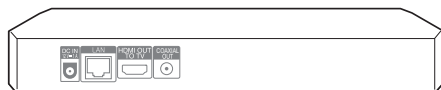
Pour profiter des services en ligne, le lecteur doit être connecté à Internet via une connexion avec ou sans fil.

Application Régulateur



Téléchargez l'application **LG AV Remote** sur votre appareil.

Panneau arrière



- DC IN 12V** 1 A Connexion à un adaptateur CA.
- LAN** Connexion à Internet.
- HDMI OUT (TO TV)** Connexion au téléviseur.
- COAXIAL OUT** Connexion à un récepteur AV.

2 Accueil Menu

Après le réglage initial, le menu d'accueil apparaît sur l'écran t.v. Profitez des nombreuses fonctions du lecteur.



Mode Private Sound

Avec *MUSICflow*



Pour plus d'informations, téléchargez le manuel d'utilisation en ligne. <http://www.lg.com>

Informations supplémentaires

Spécifications

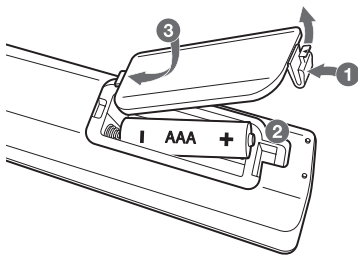
Adaptateur secteur	<ul style="list-style-type: none">• Modèle : WA-12M12FG• Fabricant : Asian Power Devices Inc.• Entrée : 100-240 V~, 50-60 Hz 0,5 A Max.• Sortie : 12 V \equiv 1 A
Consommation électrique en mode veille en réseau	0,5 W (si tous les ports réseau sont activés.)
Dimensions (L x H x P)	Approximativement 270 mm x 43 mm x 195 mm
Poids net (approx.)	0,87 kg
Bus Power Supply (USB)	5 V \equiv 500 mA

La conception et les spécifications sont sujettes à modification sans préavis.

Pour couper la connexion réseau sans fil ou déconnecter le périphérique sans fil

Éteignez l'appareil à l'aide de la touche marche/arrêt.

Remplacement de la pile



INFORMATIONS SUR LES LOGICIELS LIBRES

Pour obtenir le code source sous la licence publique générale, la licence publique générale limitée, la licence publique Mozilla ou les autres licences libres de ce produit, rendez-vous sur <http://opensource.lge.com>. En plus du code source, tous les termes de la licence, ainsi que les exclusions de responsabilité et les droits d'auteur, sont disponibles au téléchargement.

LG Electronics propose de vous fournir le code open source sur CD-ROM en échange des coûts couvrant cet envoi, notamment le coût du support, des frais de port et de prise en charge, une fois la demande reçue par LG Electronics à l'adresse suivante : opensource@lge.com. La validité de cette offre est de trois (3) ans à partir de la date d'achat du produit.

Déclaration de conformité

CE 0197

LG Electronics European Shared Service Center B.V. déclare par la présente que ce LECTEUR DE DVD/BLU-RAY 3D COMPATIBLE BD LIVE est conforme aux impératifs essentiels et autres dispositions pertinentes de la directive 1999/5/CE. Vous pouvez vous procurer la déclaration de conformité complète en envoyant une demande à l'adresse postale suivante :

LG Electronics European Shared Service Center B.V.
European Standard Team
Krijgsman 1
1186 DM Amstelveen
The Netherlands

Vous pouvez également vous la procurer sur notre site web dédié :

<http://www.lg.com/global/support/cedoc/cedoc#>

Cet appareil est un système de transmission à large bande de 2,4 GHz, destiné à être utilisé dans tous les États membres de l'UE et de l'AELE.

HDMITM
HIGH-DEFINITION MULTIMEDIA INTERFACE

 **Java**TM
POWERED





MANUAL SIMPLE

Reproductor de discos Blu-ray™ / DVD 3D en red

ESPAÑOL

Para ver las instrucciones de las funciones avanzadas, visite <http://www.lg.com> y descargue el manual del propietario. Cierta contenido en este manual puede ser diferente del de su unidad.

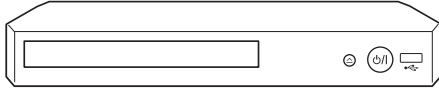
MODELO
BP550



www.lg.com

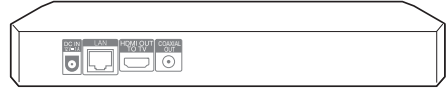


Panel frontal



- Abrir / Cerrar la Bandeja de Disco
- Encender / Apagar
- Puerto USB** Conectar a un dispositivo USB.

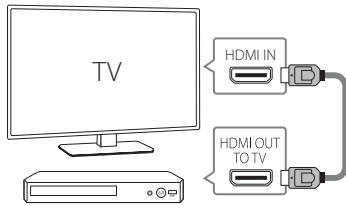
Panel trasero



- DC IN 12V** **1 A** Conectar a un Adaptador de CA.
- LAN** Conexión a Internet.
- HDMI OUT (TO TV)** Conectar a TV.
- COAXIAL OUT** Conectar a Receptor AV.

1 Conexión del TV

- 1 Conecte el conector HDMI del reproductor al conector HDMI de la TV utilizando un cable HDMI .



- 2 Establezca el selector de entrada al HDMI de la TV.
- 3 Siga las instrucciones de la pantalla de la TV utilizando el mando a distancia.



Para disfrutar de los servicios en línea, el reproductor debe estar conectado a internet a través de cable o de una conexión inalámbrica.

2 Menú Inicio

Después de la configuración inicial aparece el menú de Inicio en la pantalla de la TV. Disfrute de funciones variadas en el reproductor.



Aplicación de control



Descargue la Aplicación **LG AV Remote** en su dispositivo.

Modo Sonido Privado .

Con *MUSICflow*



Para obtener más información, descargue el manual del propietario. <http://www.lg.com>

Información adicional

Especificaciones

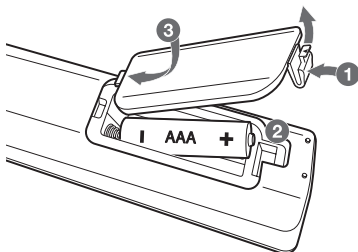
Adaptador CA	<ul style="list-style-type: none">• Modelo: WA-12M12FG• Fabricante: Asian Power Devices Inc.• Entrada: 100-240 V~, 50-60 Hz 0,5 A Máx.• Salida: 12 V \equiv 1 A
Consumo de energía en reposo conectado a la red	0,5 W (Si están activados todos los puertos de red.)
Dimensiones (A x Alt x F)	Aprox. 270 mm x 43 mm x 195 mm
Peso neto (aprox.)	0,87 kg
Alimentación bus (USB)	5 V \equiv 500 mA

El diseño y las especificaciones están sujetas a cambio sin previo aviso.

Cómo desconectar la conexión de red inalámbrica o el dispositivo inalámbrico

Apague la unidad con el botón de alimentación.

Sustitución de la pila



AVISO DE SOFTWARE DE CÓDIGO ABIERTO

Para obtener el código fuente correspondiente GPL, LGPL, MPL y otras licencias de código abierto que contiene este producto, visite <http://opensource.lge.com>. Además del código fuente, podrá descargar las condiciones de las licencias, exención de responsabilidad de la garantía y avisos de copyright.

LG Electronics también le proporcionará código abierto en CD-ROM por un importe que cubre los gastos de su distribución (como el soporte, el envío y la manipulación) previa solicitud por correo electrónico a opensource@lge.com. Esta oferta es válida durante tres (3) años a partir de la fecha de adquisición del producto.

Declaración de conformidad

CE 0197

Por la presente, LG Electronics European Shared Service Center B.V., declara que este REPRODUCTOR DE DISCOS BLU-RAY/DVD 3D EN RED cumple con los requisitos esenciales y otras disposiciones relevantes de la Directiva 1999/5/EC. La declaración de conformidad completa puede solicitarse a través de la siguiente dirección de correo postal:

LG Electronics European Shared Service Center B.V.
European Standard Team
Krijgsman 1
1186 DM Amstelveen
The Netherlands

o puede solicitarse en nuestro sitio web DoC dedicado:
<http://www.lg.com/global/support/cedoc/cedoc#>

Este dispositivo es un sistema de transmisión de banda ancha de 2,4 GHz, diseñado para su uso en los países miembros de la UE y países de la EFTA.

HDMI™
HIGH-DEFINITION MULTIMEDIA INTERFACE

Java™
POWERED





MANUALE SEMPLIFICATO

Letto Blu-ray™ / DVD 3D di rete

ITALIANO

Per visualizzare le istruzioni delle caratteristiche avanzate, visita il sito <http://www.lg.com> e scarica il manuale utente. Alcuni dei contenuti di questo manuale possono essere diversi da quelli del tuo lettore.

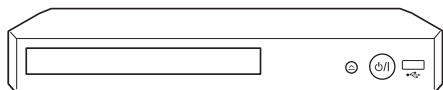
MODELLO
BP550



www.lg.com



Pannello anteriore



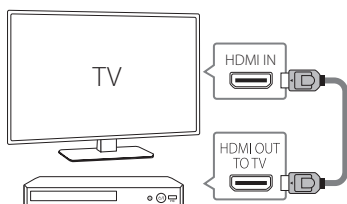
...Apertura / chiusura alloggiamento del disco

..... Alimentazione on / off

Porta USB Connessione di un dispositivo USB.

1 Connessione TV

- 1 Connettere la presa HDMI del lettore alla presa HDMI della TV utilizzando un cavo HDMI.



- 2 Impostare il selezionatore di input della TV su HDMI.
- 3 Seguire le istruzioni sullo schermo TV usando il telecomando.



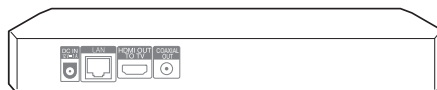
Per usare i servizi on-line, il lettore deve essere connesso a internet usando una connessione via cavo o senza cavo.

App telecomando



Scaricare l'app **LG AV Remote** sul proprio dispositivo.

Pannello posteriore



DC IN 12V **1 A** Connessione a un alimentatore.

LAN Connessione a internet.

HDMI OUT (TO TV) Connessione a TV.

COAXIAL OUT Connessione a ricevitore AV.

2 Home Menu

Dopo la configurazione iniziale, il menu Pagina iniziale viene visualizzato sullo schermo TV. Usa le diverse funzioni del lettore.



Modalità Private Sound

Con MUSICflow



Per maggiori informazioni, scaricare il manuale utente on-line. <http://www.lg.com>

Informazioni aggiuntive

Specifiche

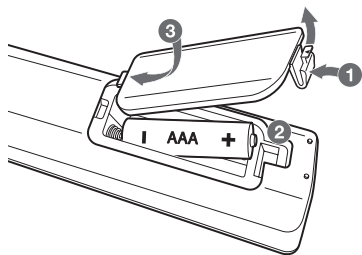
Adattatore CA	<ul style="list-style-type: none">• Modello: WA-12M12FG• Produttore: Asian Power Devices Inc.• Ingresso: 100-240 V ~, 50-60 Hz 0,5 A max.• Uscita: 12 V $\overline{\text{---}}$ 1 A
Consumo energetico in standby condiviso in rete	0,5 W (Se sono attivate tutte le porte della rete.)
DIMENSIONI (L x A x P)	Approx. 270 mm x 43 mm x 195 mm
Peso netto (approssimativo)	0,87 kg
Alimentazione tensione bus (USB)	5 V $\overline{\text{---}}$ 500 mA

Il design e le specifiche tecniche sono soggette a cambiamento senza preavviso.

Come scollegare il collegamento di rete wireless o il dispositivo wireless

Spegnere l'unità utilizzando il tasto di accensione.

Sostituzione della batteria



AVVISO PER IL SOFTWARE OPEN SOURCE

Per ottenere il codice sorgente contenuto in questo prodotto secondo quanto consentito dalle licenze GPL, LGPL, MPL e altre licenze Open Source, visitare <http://opensource.lge.com>. In aggiunta al codice sorgente, sono disponibili per il download tutti i termini di licenza, le esclusioni di responsabilità e le relative note di copyright.

LG Electronics fornisce anche il codice Open Source su CD-ROM a fronte del pagamento di una cifra a copertura dei costi che tale distribuzione comporta (come il costo del supporto, di spedizione e gestione) in seguito a richiesta inviata via e-mail a: opensource@lge.com. Questa offerta è valida per tre (3) anni a partire dalla data di acquisto del prodotto.

Dichiarazione di conformità

CE 0197

Con la presente, LG Electronics European Shared Service Center BV, dichiara che questo LETTORE BLU-RAY DISC / DVD 3D / 2D DI RETE è conforme ai requisiti essenziali ed alle altre disposizioni della Direttiva 1999/5/CE. La dichiarazione di conformità completa può essere richiesta attraverso il seguente indirizzo postale:

LG Electronics European Shared Service Center B.V.
European Standard Team
Krijgsman 1
1186 DM Amstelveen
The Netherlands

o può essere richiesto presso il nostro sito web dedicato DoC:

<http://www.lg.com/global/support/cedoc/cedoc#>

Questo dispositivo è un sistema di trasmissione a banda larga a 2,4 GHz, destinato ad essere utilizzato in tutti gli Stati membri dell'UE e dei paesi EFTA.

HDMITM
HIGH-DEFINITION MULTIMEDIA INTERFACE

 **Java**TM
POWERED





MANUAL SIMPLES

Leitor Blu-ray™ / DVD 3D e Rede

PORTUGUÊS

Para visualizar instruções sobre funcionalidades avançadas, visite <http://www.lg.com> e transfira o Manual do Proprietário. Alguns conteúdos presentes neste manual podem não ter correspondência com a unidade.

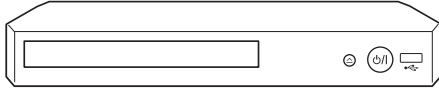
MODELO
BP550





www.lg.com



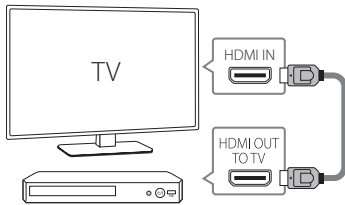
Painel Frontal



-  Abrir/Fechar a Bandeja para Discos
-  Ligar/Desligar
- Porta USB** Liga um dispositivo USB.

1 Ligação à TV

- 1 Ligue a porta HDMI do leitor à porta HDMI da TV utilizando um cabo HDMI.



- 2 Defina o seletor de entrada para HDMI na TV.
- 3 Siga as instruções no ecrã da TV utilizando o controlo remoto.



Para desfrutar de serviços online, o leitor deve estar ligado à Internet utilizando uma ligação com ou sem fios.


Aplicação de Controlo



Transfira a Aplicação **LG AV Remote** para o seu dispositivo.

Painel Traseiro



- DC IN 12V**  **1 A** Liga a um Transformador de CA.
- LAN** Liga à Internet.
- HDMI OUT (TO TV)** Liga à TV.
- COAXIAL OUT** Liga ao Recetor AV.

2 Menu Home

Após a configuração inicial, o menu inicial é apresentado no ecrã da TV. Desfrute de várias funções no leitor.



Modo de Som Privado



Com *MUSICflow*



Para mais informações, transfira o manual do proprietário online. <http://www.lg.com>

Informação Adicional

Especificações técnica

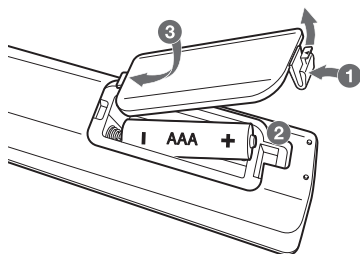
Adaptador CA	<ul style="list-style-type: none">• Modelo: WA-12M12FG• Fabricante: Asian Power Devices Inc.• Entrada: 100-240 V~, 50-60 Hz 0,5 A Max.• Saída: 12 V \equiv 1 A
Consumo de energia da rede em espera	0,5 W (Se todas as portas de rede estiverem ativadas.)
Dimensões (L x A x P)	270 mm x 43 mm x 195 mm
Peso Líquido (Approx.)	0,87 kg
Barramento Alimentação (USB)	5 V \equiv 500 mA

O modelo e as especificações estão sujeitos a alterações sem aviso prévio.

Como desligar a ligação de rede sem fios ou o dispositivo sem fios

Desligue a unidade carregando o botão ligar/desligar.

Substituição da bateria



NOTAS SOBRE SOFTWARE DE CÓDIGO ABERTO

Para obter o código fonte incluído neste produto ao abrigo da GPL, LGPL, MPL e outras licenças de código aberto visite <http://opensource.lge.com>. Além do código fonte, pode transferir todas as condições da licença referidas, renúncias de garantia e avisos de direitos de autor.

A LG Electronics também irá fornecer-lhe um código aberto em CD-ROM por um valor que cobre as despesas de distribuição, como os custos do suporte, envio e processamento, mediante pedido por e-mail para opensource@lge.com. Esta oferta é válida por 3 (três) anos a partir da data de aquisição do produto.

Declaração de Conformidade

CE 0197

A LG Electronics European Shared Service Center B.V., declara por este meio, que este Leitor Blu-ray / DVD 3D e Rede está em conformidade com os requisitos essenciais e outras disposições da Diretiva 1999/5/EC. A Declaração de Conformidade completa pode ser solicitada através do seguinte endereço postal:

LG Electronics European Shared Service Center B.V.
European Standard Team
Krijgsman 1
1186 DM Amstelveen
The Netherlands

ou pode ser solicitada no nosso website de DoC dedicado:

<http://www.lg.com/global/support/cedoc/cedoc#>

Este dispositivo é um sistema de transmissão por banda larga de 2,4 GHz, destinado a ser utilizado em todos os Estados membros da UE e nos países da EFTA.

HDMI[™]
HIGH-DEFINITION MULTIMEDIA INTERFACE

 **Java**[™]
POWERED





EENVOUDIGE HANDLEIDING

3D netwerk Blu-ray™ / DVD speler

NEDERLANDS

Om de instructies voor geavanceerde functies weer te geven, gaat u naar <http://www.lg.com>, waar u vervolgens de gebruikershandleiding kunt downloaden. Sommige delen van deze gebruikershandleiding kunnen afwijken van uw product.

MODEL
BP550

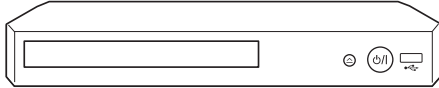


* M F L 6 8 7 6 3 9 3 8 *

www.lg.com



Voorpaneel



- Schijfvlade open / dicht
- Stroom aan / uit
- USB-poort** Een USB-apparaat aansluiten.

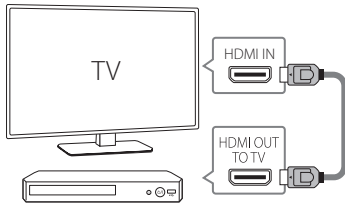
Achterpaneel



- DC IN 12V** Aansluiten op AC-adapter.
- LAN** Verbinding maken met internet.
- HDMI OUT (TO TV)** Aansluiten op TV.
- COAXIAL OUT** Aansluiten op AV-ontvanger.

1 TV-aansluiting

- 1 Sluit de HDMI-stekker op de speler aan op de HDMI-stekker op de TV met gebruik van een HDMI-kabel.



- 2 Stel de inputkeuzeschakelaar in op HDMI op de TV.
- 3 Volg de instructies op het TV-scherm met gebruik van de afstandsbediening.

Om te genieten van online services moet de speler worden verbonden met het internet via bedrade of draadloze verbinding.

2 Home-menu

Na de eerste configuratie wordt het menu Home weergegeven op het TV-scherm. Geniet van diverse functies op de speler.



Regelaar-app



Download de app **LG AV Remote** naar uw apparaat.

Private Sound modus



Met MUSICflow



Download de online gebruikershandleiding voor meer informatie. <http://www.lg.com>

Aanvullende informatie

Specificaties

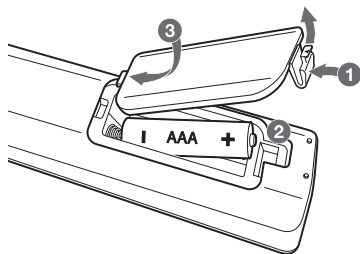
AC-adapter	<ul style="list-style-type: none">• Model: WA-12M12FG• Fabrikant: Asian Power Devices Inc.• Invoer: 100-240 V~, 50-60 Hz 0,5 A Max.• Uitvoer: 12 V \equiv 1 A
Stroomverbruik op standby van het netwerk	0,5 W (als alle netwerkpoorten geactiveerd zijn.)
Afmetingen (B x H x D)	Circxa 270 mm x 43 mm x 195 mm
Netto gewicht (circa)	0,87 kg
USB-busvoeding	5 V \equiv 500 mA

Ontwerp en specificaties kunnen zonder voorafgaande kennisgeving worden gewijzigd.

Hoe u de draadloze netwerkverbinding of het draadloze apparaat kunt ontkoppelen

Zet de unit uit met de aan/uit-knop.

Vervangen van de batterij



VERKLARING OVER OPEN SOURCE-SOFTWARE

Ga naar <http://opensource.lge.com> om de broncode onder GPL, LGPL, MPL en andere licenties voor open sources in dit product te achterhalen. Naast de broncode zijn alle licentievoorwaarden, beperkingen van garantie en auteursrechtenaanduidingen beschikbaar om te downloaden.

LG Electronics verleent u de open source-code op cd-rom tegen een vergoeding die de kosten van een dergelijke levering dekt, zoals de kosten van de media, de verzending en de verwerking. Een dergelijk verzoek kunt u per e-mail richten aan: opensource@lge.com. Dit aanbod is drie (3) jaar geldig vanaf de dag van aankoop van het product.

Conformiteitsverklaring

CE 0197

Hierbij verklaart LG Electronics European Shared Service Center B.V. dat deze 3D NETWERK BLU-RAY / DVD SPELER voldoet aan de essentiële vereisten en andere relevante voorwaarden van Richtlijn 1999/5/EC. De complete Conformiteitsverklaring kan worden aangevraagd op het volgende postadres:

LG Electronics European Shared Service Center B.V.
European Standard Team
Krijgsman 1
1186 DM Amstelveen
The Netherlands

of kan worden aangevraagd op onze speciale DoC website:

<http://www.lge.com/global/support/cedoc/cedoc#>

Dit apparaat is een 2,4 GHz breedband-transmissiesysteem, bedoeld voor gebruik in alle lidstaten van de EU en EFTA landen.

HDMITM
HIGH-DEFINITION MULTIMEDIA INTERFACE

 **Java**TM
POWERED





ΑΠΛΟ ΕΓΧΕΙΡΙΔΙΟ

3D Blu-ray™
δικτύου /
αναπαραγωγέας
DVD

Για να δείτε τις οδηγίες για τις προηγμένες λειτουργίες, επισκεφθείτε τη διεύθυνση <http://www.lg.com> και κατεβάστε το Εγχειρίδιο του Κατόχου. Ορισμένο από το περιεχόμενο σε αυτό το εγχειρίδιο μπορεί να διαφέρει για τη συσκευή σας.

ΜΟΝΤΕΛΟ
BP550



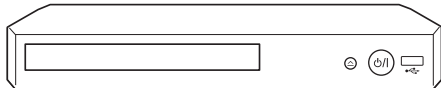
* M F L 6 8 7 6 3 9 3 8 *

Ελληνικά

www.lg.com



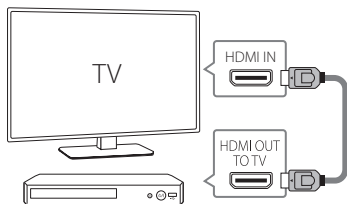
Μπροστινός πίνακας ελέγχου



- Άνοιγμα/Κλείσιμο θήκης δίσκου
- Ενεργ. / Απενεργ. τροφοδοσίας
- Υποδοχή USB** Σύνδεση σε συσκευή USB

1 Σύνδεση τηλεόρασης

- 1 Συνδέστε την υποδοχή HDMI της συσκευής αναπαραγωγής με την υποδοχή HDMI της τηλεόρασης χρησιμοποιώντας ένα καλώδιο HDMI.



- 2 Επιλέξτε επιλογή εισόδου HDMI στην τηλεόραση.
- 3 Ακολουθήστε τις οδηγίες που εμφανίζονται στην οθόνη της τηλεόρασης χρησιμοποιώντας το remote control σας.



Για να απολαύσετε ηλεκτρονικές υπηρεσίες, η συσκευή αναπαραγωγής θα πρέπει να συνδεθεί στο Internet μέσω ενσύρματης ή ασύρματης σύνδεσης.

Εφαρμογή ελέγχου



Κατεβάστε την εφαρμογή **LG AV Remote** στη συσκευή σας.

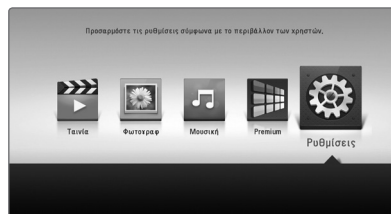
Πίσω πίνακας ελέγχου



- DC IN 12V** Σύνδεση σε μετασχηματιστή AC.
- LAN** Σύνδεση στο Internet.
- HDMI OUT (TO TV)** Σύνδεση σε τηλεόραση.
- COAXIAL OUT** Σύνδεση σε δέκτη AV.

2 Κεντρικό Μενού

Μετά την αρχική ρύθμιση το Αρχικό Μενού θα εμφανιστεί στην οθόνη της τηλεόρασης. Απολαύστε πλήθος λειτουργιών στη μονάδα αναπαραγωγής.



Λειτουργία Private Sound



Με *MUSIC flow*



Για περισσότερες πληροφορίες, κατεβάστε το ηλεκτρονικό εγχειρίδιο χρήσης. <http://www.lg.com>

Πρόσθετες πληροφορίες

Τεχνικά Χαρακτηριστικά

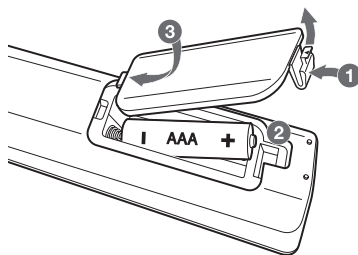
Μετασχηματιστής AC	<ul style="list-style-type: none">Μοντέλο : WA-12M12FGΚατασκευαστής: Asian Power Devices Inc.Είσοδος: 100-240 V~, 50-60 Hz 0.5 A Μέγ.Έξοδος: 12 V \equiv 1 A
Κατανάλωση ισχύος σε αναμονή με υποστήριξη δικτύου	0,5 W (Εάν είναι ενεργοποιημένες όλες οι θύρες δικτύου.)
Διαστάσεις (Π x Υ x Β)	Περίπου 270 mm x 43 mm x 195 mm
Καθαρό βάρος (περίπου)	0,87 κιλά
Παροχή ρεύματος δίαυλου (USB)	5 V \equiv 500 mA

Η σχεδίαση και οι προδιαγραφές υπόκεινται σε μεταβολή χωρίς προειδοποίηση.

Πώς θα αποσυνδέσετε την ασύρματη σύνδεση δικτύου ή την ασύρματη συσκευή

Απενεργοποιήστε τη μονάδα με τη χρήση του πλήκτρου ισχύος.

Αντικατάσταση μπαταρίας



ΣΗΜΕΙΩΣΗ ΓΙΑ ΤΟ ΛΟΓΙΣΜΙΚΟ ΑΝΟΙΧΤΟΥ ΚΩΔΙΚΑ

Για τη λήψη του πηγαίου κώδικα που διέπεται από τις άδειες χρήσης GPL, LGPL, MPL και άλλες άδειες χρήσης ανοιχτού κώδικα, ο οποίος περιλαμβάνεται στο προϊόν, επισκεφτείτε τη διεύθυνση <http://opensource.lge.com>. Εκτός από τον πηγαίο κώδικα, διατίθενται προς λήψη όλοι οι αναφερόμενοι όροι αδειών χρήσης, οι αποποιήσεις ευθύσεων και οι σημειώσεις πνευματικών δικαιωμάτων.

Η LG Electronics παρέχει επίσης τον ανοιχτό κώδικα σε CD-ROM έναντι αντιτίμου που καλύπτει το κόστος της διανομής (όπως το κόστος του μέσου εγγραφής, την αποστολή και την παράδοση) κατόπιν υποβολής αιτήματος μέσω e-mail στη διεύθυνση opensource@lge.com. Αυτή η προσφορά ισχύει για περίοδο τριών (3) ετών από την ημερομηνία αγοράς του προϊόντος.

Δήλωση Συμμόρφωσης

CE 0197

Με το παρόν η LG Electronics Shared Service Center B.V. δηλώνει ότι η παρούσα συσκευή 3D BLU-RAY ΔΙΚΤΥΟΥ / ΑΝΑΠΑΡΑΓΩΓΕΑΣ DVD συμμορφώνεται με τις βασικές απαιτήσεις και άλλες σχετικές διατάξεις της Οδηγίας 1999/5/EK. Η πλήρης Δήλωση Συμμόρφωσης μπορεί να αναζητηθεί από την ακόλουθη ταχυδρομική διεύθυνση:

LG Electronics European Shared Service Center B.V.
European Standard Team
Krijgsman 1
1186 DM Amstelveen
The Netherlands

ή μπορείτε να την αναζητήσετε στην ειδική ιστοσελίδα ΔΣ:

<http://www.lg.com/global/support/cedoc/cedoc#>

Η παρούσα συσκευή αποτελεί σύστημα ευρυζωνικής μετάδοσης 2,4 GHz που προορίζεται για χρήση σε όλα τα κράτη μέλη της ΕΕ και της ΕΖΕΣ.

HDMITM
HIGH-DEFINITION MULTIMEDIA INTERFACE

 **Java**TM
POWERED





ENOSTAVNI PRIROČNIK

3D omrežni Blu-ray™ sistem / DVD-predvajalnik

Če si želite ogledati navodila za napredne funkcije, obiščite <http://www.lg.com> in prenesite navodila za uporabo. Nekatere vsebine v tem priročniku se lahko razlikujejo od vaše enote.

MODEL
BP550

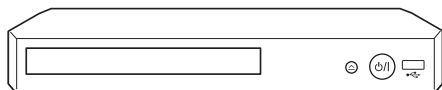


SLOVENŠČINA

www.lg.com



Sprednja stran



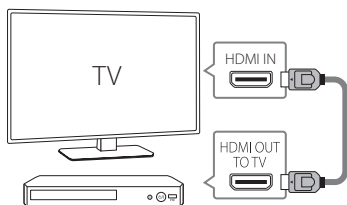
..... Odpri/zapri predal za disk

..... Vklop/izklop napajanja

Priključek USB Priključitev naprave USB.

1 Televizijski priključek

- 1 Priključek HDMI na predvajalniku povežite s priključkom HDMI na televizijskem sprejemniku prek kabla HDMI.



- 2 Gumb za izbiro vhoda na televizijskem sprejemniku nastavite na HDMI.
- 3 Upoštevajte navodila na televizijskem sprejemniku in uporabite daljinski upravljalnik.



Če želite uporabljati spletne storitve, je treba predvajalnik povezati z internetom prek žične ali brezžične povezave.

Nadzorna aplikacija



Aplikacijo **LG AV Remote** prenesite na svojo napravo.

Zadnja stran



DC IN 12V Priključitev adapterja za izmenični tok.

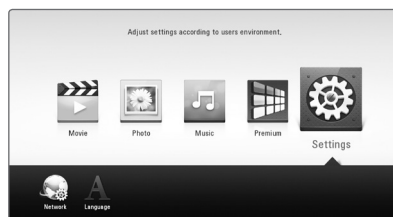
LAN Povezava z internetnom.

HDMI OUT (TO TV) Priključitev televizijskega sprejemnika.

COAXIAL OUT Connect to AV Receiver.

2 Domači meni

Po začetni nastavitvi se na zaslonu TV sprejemnika pojavi domači meni. Uživate v različnih funkcijah predvajalnika.



Način Private sound



Z MUSICflow



Za več informacij s spleta prenesite uporabniški priročnik. <http://www.lg.com>

Dodatne informacije

Specifikacije

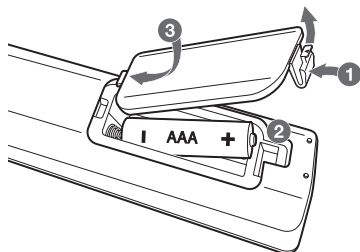
Adapter za izmenični tok	<ul style="list-style-type: none">• Model: WA-12M12FG• Proizvajalec: Asian Power Devices Inc.• Vhod: 100-240 V~, 50-60 Hz 0,5 A maks.• Izhod: 12 V \equiv 1 A
Poraba energije v omrežnem stanju pripravljenosti	0,5 W (Če so vsa omrežna vrata aktivirana.)
Dimenzije (Š x V x G)	Pribl. 270 mm x 43 mm x 195 mm
Neto teža (približno)	0,87 kg
Napajanje vodila (USB)	5 V \equiv 500 mA

Funkcije in specifikacije se lahko kadarkoli spremenijo.

Prekinitev povezave z brezžičnim omrežjem ali brezžično napravo

Z uporabo gumba za napajanje izklopite enoto.

Zamenjava baterije



OBVESTILO O ODPRTOKODNI PROGRAMSKI OPREMI

Če želite pridobiti izvorno kodo z licencami GPL, LGPL, MPL in z drugimi odprtokodnimi licencami, ki jo vsebuje ta izdelek, obiščite spletno mesto <http://opensource.lge.com>. Poleg izvorne kode so za prenos na voljo še vsi omenjeni licenčni pogoji, zavrnitve jamstva in obvestila o avtorskih pravicah.

Družba LG Electronics vam bo priskrbela tudi izvorno odprto kodo na CD-ju za ceno, ki pokriva stroške distribucije (na primer stroške za medij, pošiljanje in obdelavo), če to zahtevate po e-pošti na naslov opensource@lge.com. Ponudba velja tri (3) leta od datuma nakupa izdelka.

Izjava o skladnosti

CE 0197

Podjetje LG Electronics European Shared Service Center B.V. izjavlja, da je ta 3D OMREŽNI BLU-RAY SISTEM/ DVD-PREDVAJALNIK v skladu z bistvenimi zahtevami in drugimi zadevnimi določili direktive 1999/5/ES. Popolno izjavo o skladnosti lahko dobite, če pošljete zahtevo na naslednji poštni naslov:

LG Electronics European Shared Service Center B.V.
European Standard Team
Krijgsman 1
1186 DM Amstelveen
The Netherlands

ozirom lahko jo zahtevate na naši posebni spletni strani za izjavo o skladnosti:

<http://www.lg.com/global/support/cedoc/cedoc#>

Ta naprava je 2,4 GHz širokopasovni oddajni sistem, namenjen uporabi v vseh državah članicah EU in državah EFTA.

HDMI[™]
HIGH-DEFINITION MULTIMEDIA INTERFACE

 **Java**[™]
POWERED

