



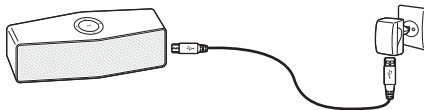
MUSIC flow P7

Portable Bluetooth Speaker

NP7550
NP7550B
NP7550D
NP7550W



SVENSKA



Ström / Batteri

Om batteriet laddats fullt i uppladdningsläge, börjar indikatorn lysa i vitt istället för rött.

Ström På Tryck på

Ström Av Håll nere

Kontrollera batteristatus Tryck på

Bluetooth

LG Music Flow P7 (xx) i enhetslistan för att synkronisera din mobila enhet.

Redo att synkronisera en ytterligare enhet Håll nere

Uppspelning skontroller

Spela upp / Pausa Tryck på

Hoppa bakåt Tryck 3 ggr. på

Hoppa framåt Tryck 2 ggr. på

Ladda ner appen
"Music Flow Bluetooth"

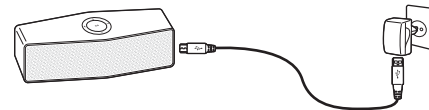


LG Sound Sync Dubbel uppspelning



För mer information, ladda ner bruksanvisningen på nätet på <http://www.lg.com>

DANSK



Strøm/ batteri

Hvis batteriet er fuldt opladet i opladningstilstand, skifter indikatoren fra rødt til hvidt.

Tænd Tryk på

Sluk Hold nede

Kontroller batteristatus Tryk på

Bluetooth

For at parre den mobile enhed skal du vælge **LG Music Flow P7 (xx)** fra enhedslisten.

Klar til at parre en anden enhed Hold nede

Afspilningssty- ringer

Afspil/Pause Tryk på

Tilbagespoling Tryk tre gange på

Fremadspoling Tryk to gange på

Download appen
"Music Flow Bluetooth"



LG Sound Sync Dual Play



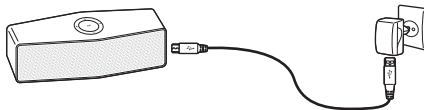
Download onlinebrugermanualen fra <http://www.lg.com> for yderligere oplysninger



LG Customer Information Center	
[Asiakaspalvelu / Kundeservice / Kundtjänst]	
Denmark / Danmark	8088 57 58
Finland / Suomi	0800 0 LG LG (0800 0 54 54)
Norway / Norge	800 187 40
Sweden / Sverige	0770 LG LG LG (0770 54 54 54)
LG Website www.lg.com	



NORSK



Strøm / Batteri	Hvis batteriet er fulladet i lademodus, endres indikatoren fra rød til hvit.	
	Strøm På	Trykk
	Strøm Av	Hold
	Sjekk batteristatus	Trykk
Bluetooth	For å sammenkoble mobilenheten din, velg LG Music Flow P7 (xx) fra enhetslisten.	
	Klar til å sammenkoble en annen enhet	Hold
Avspil- lingskon- troller	Spill av / Pause	Trykk
	Hopp bakover	Trykk x3
	Hopp fremover	Trykk x2

Last ned "Music Flow Bluetooth"-appen



LG Sound Sync

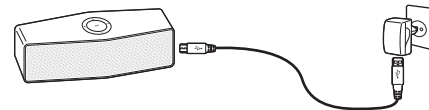


For mer informasjon, last ned den elektroniske brukerveiledningen. <http://www.lg.com>

Dual Play



SUOMI



Virta / paristo	Jos paristo on ladattu täyteen lataustilassa, muuttuu merkkivalopunaisesta valkoiseksi.	
	Virran käynnistys	Paina
	Sammuta	Pidä
	Tarkista pariston tila	Paina
Bluetooth	Mobiililaitteen parin muodostamiseksi, valitse LG Music Flow P7 (xx) laiteluettelosta.	
	Valmis toisen laiteparin muodostamiseen	Pidä
Toisto-oh- jaimet	Play / Pause	Paina
	Ohitus taaksepäin	Paina x3
	Ohitus eteenpäin	Paina x2

Lataa sovellus "Music Flow Bluetooth"



LG Sound Sync



Lisätietoja saat lataamalla online-käyttöohjeen osoitteesta <http://www.lg.com>

Dual Play

