



LG Screen Manager


설치 가이드

1. Apple App Store에서 LG Screen Manager 검색.

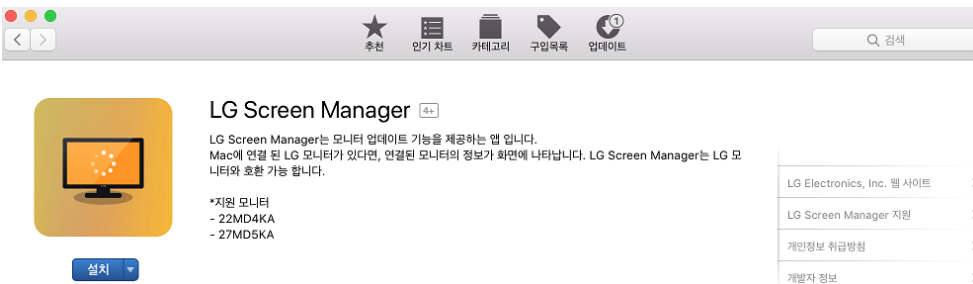


2. 검색 결과에서 LG Screen Manager 선택

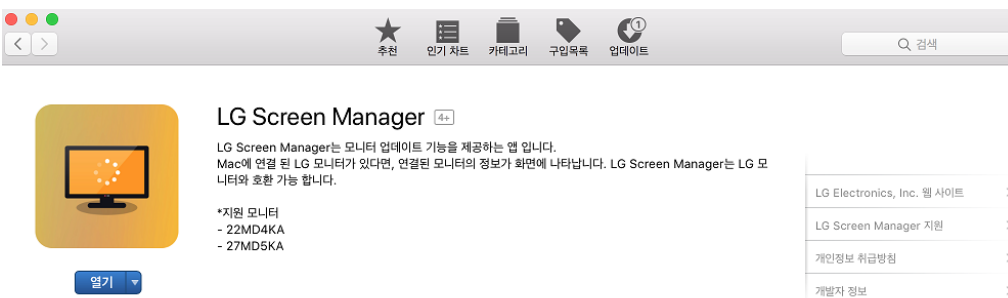
"lg screen manager"에 대한 검색 결과



3. LG Screen Manager 설치



4. LG Screen Manager 실행.






LG Screen Manager

LG Screen Manager 멀티 모니터 조건

15형 및 16형 MacBook Pro 모델 기준으로 최대 2대의 모니터 연결을 지원합니다.

다음 그림과 같이 디스플레이 한 대는 MacBook Pro 왼쪽에 있는 Thunderbolt 3(USB-C) 포트에 연결하고, 다른 한 대는 오른쪽에 있는 Thunderbolt 3(USB-C) 포트에 연결해야 합니다.



15형 및 16형 MacBook Pro 모델 기준으로 최대 멀티모니터 조건은 아래와 같습니다.

- 왼쪽 포트 5K 1대, 오른쪽 포트 5K 1대
- 왼쪽 포트 5K 1대, 오른쪽 포트 4K 2대
- 왼쪽 포트 4K 2대, 오른쪽 포트 5K 1대
- 왼쪽 포트 4K 2대, 오른쪽 포트 4K 2대