

رینمای بهکارهینەر

تکایه به ووردی ئەم نامیلکەى بهکارهینانه بخوینەوه پیش بهکارخستنى سێتەکهت و بۆ بهکارهینانى دواتر پارێزگارى لى بکه.

ناوهرۆک

سهبارەت بە تەلەفزیۆنی وشیاڕی LG

5. وانەى فیرکار یەکانى مأل .
7. بەرپۆمەردنى مألەوه .
9. نامادەکردنى تەلەفزیۆنى وشیاڕ .
9. رێککردنى تور .
11. دەربارەى رێنمای بەکار هێنەر .

شیوازی بەکار هێنانى تەلەفزیۆن

12. جووتکردنى ریمۆت کۆنترۆلى Magic .
13. بەکار هێنانى ریمۆت کۆنترۆلى Magic .
16. بەکار هێنانى نامرازەکانى تەلەفزیۆن لەرێگەى وتارەوه .
18. وتار بۆ بابەت .
20. بۆ بینینى تایبەتمەندى زیاترى ریمۆت کۆنترۆلەکە .
21. دوور کۆنترۆلى جیهانى .
22. کردنەوهى ئەپ لەرێگەى دەستپێگەشتنى خێرا .
23. SIMPLINK (HDMI-CEC) .
24. قەدبەرى دەستگەشتن .
25. بەکار هێنانى تەختەکلێل و ماوس .
25. بەکار هێنانى گەیمپەد .

چێژ لە تەلەفزیۆنى راستەوخۆ وەرگرە

26. پێرستى راستەوخۆ .
27. رێبەرى تەلەفزیۆن .
28. دانیای لە زانیاریەکانى بەرنامە .
29. بەکار هێنانى مەجیک لینک .
30. Live Playback .
31. تۆمارکردن .
33. بگرى مووزیک .
34. خشتەکراو .
35. پەخش کردنى پروگرامى تەلەفزیۆنى تۆمارکراو .
37. فرەبینین .
39. دەقى زانیاریەکان .
41. HbbTV .

شیوازی بەکار هێنانى ناوهرۆکى جۆراوجۆر

42. LG Content Store (بیرگەى ناوهرۆکى LG) .
43. بەرپۆمەردنى ئەژمێر .
43. لەنێو ناوهرۆک بگەرە .

44. بىكار ھېنان و ناۋىرۇكەكان بە كار بېھنە.

گرېدانى نامىرەكانى تر

46. داشيوردى مالىھە .
47. پەيوەستکردنى مۇبايل .
48. شاشەى سمارتفون ھاوبەش بکە .
49. بلاۋکردنەى دەنگى ئامىرېكى ھۆشمەند لەرېگەى بلىنگو تەلەفزيونەى .
50. پەيوەستکردنى USB .
51. فوتو و فيديو .
57. موزىك .
60. مالىھەى ئامىرەكانى IoT .
62. ناۋىرۇكى كۆمپيۇتەر ھاوبەش بکە .
63. شاشەى كۆمپيۇتەر ھاوبەش بکە .

سوۋدەكانى تەلەفزيونى وشيار

64. گەلەرىي .
65. چىژ وەرگرتن لە ئىنتەرنېت .
67. دۇخى خۇشى .
68. ناگانامەكان .

گەشتىك بەنيو رېكخستەكان

69. رېكېمەندە خىرا .
70. وېنە .
80. دەنگ .
87. كەنالىكان .
93. گرېدان .
97. گىشتى .
104. سەلامەتى .
106. دەستگەيشتن .

دۆزىنەۋەى كىشەكان و چارەسەرکردىيان

109. پىشكىنن ئەنجام بەدە لەگەل يارمەتىي خىرا .
110. كارکردنى ئاناسايى .
111. كىشەكانى شاشە .
113. كىشەكانى دەنگ .
114. كىشەكانى پەيوەستکردنى كۆمپيۇتەر .
115. كىشەكانى پەخشکردنەۋەى فىلم .
116. كىشەكانى تۆمارکردن .
117. كىشەكانى پەيوەندىي تۆر .
118. كىشەكانى ئەكاونتى LG .

119. كېشەى ناوەرۆك .
120. كېشەكانى براوزەرى ئىنتېرنېت .


ئىپپىنى

121. نوپكر دىنەۋەى نەرمەۋالە .
121. روناكىى پىشتىگىرى كراۋ : HDMI-DTV .
125. روناكىى پىشتىگىرى كراۋ : HDMI-PC .
127. زانبارىى مۇلەت .
128. ھىند .

سەبارەت بە تەلەفزیونی وشیاری LG

وانەى فیڕکاریهکانى مالى

بەکارهینانى ئامرازى «مالهوه»ى LG webOS TV

دەتوانیت بە فشاردانى دوگمەى  ى ریمۆت کۆنترۆل شاشەى «مالهوه» بکەیتەوه. دوگمەى **چەرخ (OK)** ى سەر مەجیک ریمۆت بسوورپنە بۆ گەران بە ناو پێرستەکە. دەتوانیت ئەپلیکەیشنەکان و ناوەرۆکەکان بکەیتەوه و تاییەتمەندى جیاوازی تەلەفزیۆنە ھۆشمەندەکە بەکاربینیت.

- ریمۆت کۆنترۆلى ستاندر رینگەت پێدەدات لە رینگەى دوگمەکانى  /  بە ناو پێرستەکەدا بگەریت.

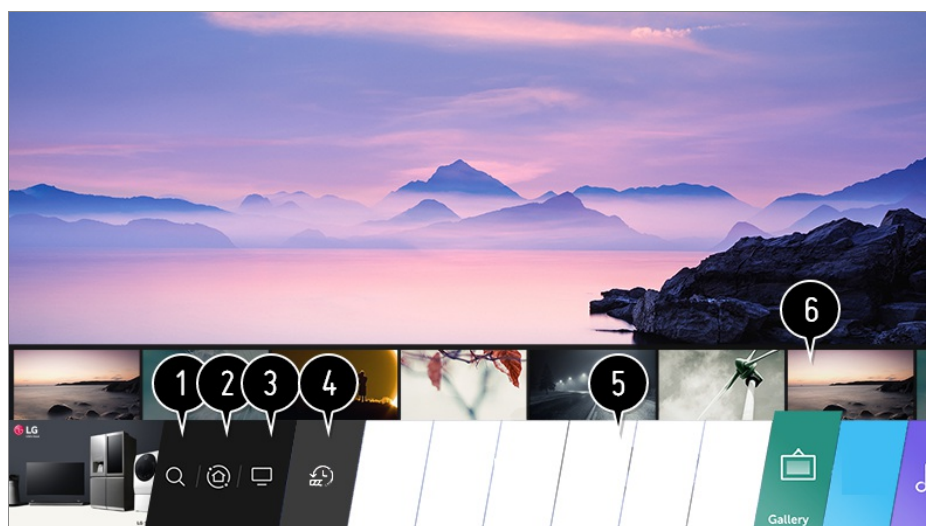


- 1 ئامرازى گەران بکەوه. بۆ بینینی وردەکاریەکان، بچۆ بەشى **شیوازی بەکارهینانى ناوەرۆکی جۆراوجۆر** ← **لەنیو ناوەرۆک بگەرە** لە رینمای **بەکارهینەر**.
- 2 ئامرازى **رێکبەندە خیراکان** بکەوه. بۆ بینینی وردەکاریەکان، بچۆ بەشى **گەشتیک بەنیو رێکخستەکان** ← **رێکبەندە خیرا** لە رینمای **بەکارهینەر**.
- 3 ئامرازى **ناگانامەکان** بکەوه. بۆ بینینی وردەکاریەکان، بچۆ بەشى **گەشتیک بەنیو رێکخستەکان** ← **دەربارەى نەم تەلەفزیۆنە** ← **ناگانامەکان** لە رینمای **بەکارهینەر**.
- 4 بۆ تازەترین تەلەفزیۆن یان ئینیوتى دەرەکی بەکارهاتووی ئەم دواایانە دەگەریتەوه.
- 5 دەتوانیت پێشنیارەکان لە کەنأل و پروگرامى جیاوازه وەر بگرت.
- پێویستە گرێدان بە تور بکەیت بۆ بەکارهینانى تاییەتمەندى پێشنیار.
- 6 دەتوانیت ئەپەکانى سەر تەلەفزیۆنەکە بکەیتەوه، بگوازیتەوه، یان بسریتەوه.





- هر جاريك تلهفزيونهكه هلبكريت ليسي كاريهرنامه و ناوهرؤكي باوي ○○ خودكارانه له سر شاشه نيشان ددرين. نهگر ناتهرؤيت شاشهي مالهوه نيشان بدرت، نهوه خود بهكارخستني مالهوهي ⚙️ ← ❗️ ← گشتي ← ريكهبندي زياتر ← ريكهبندهكاني مالهوه و هك كوژاندنهوه ديارى بكه.
- بهردهست بوون و دسگهيشتن بو ناوهرؤكهكان و خزمهتگوزاريهكان له LGE Device هممو كاتيك دمكهونه ژير كاريگري گوزانكارى بى ناگدارى پيشومخته.
- تايهتمهنديه بهردهستهكان بهگويزه هريم يان خزمهتگوزارى دهگورين.

مالهوهي بنهرهتي

- ⚙️ ← ❗️ ← گشتي ← ريكهبندي زياتر ← ريكهبندهكاني مالهوه ← ستايلى مالهوه بخنه سر دوخي مالهوهي بنهرهتي. له سر ريموت كونترول دوگمهي 🏠 فشار بده. دهتوانيت نهو ئهپانهي كه زور بهكاريان دههنييت پيكهوه لهسر يهك شاشه دابنين و هركات بهتهرت هر يهك لهوان به كار بهنييت.





1. نامر ازى گهران بكهوه. بو بينيني وردمهكاريهكان، بچو بهشي شينوازي بهكارهيناني ناوهرؤكي جوراوجور ← لهنيو ناوهرؤك بگهره له رينماي بهكارهينهر.
 2. گواستنهوه بو داشبوردي مالهوه. دهتوانيت ناميريك دهنشيان بكهيت يان كونترول بكهيت (موبايل، ناميري دهرمكي، مالهوهي ناميرمكاني IoT مالهوه، هند) كه به تلهفزيونهكه گريردراوه. بو زانباري زياتر، بهشي گريداني ناميرهكاني تر ← داشبوردي مالهوه له رينماي بهكارهينهر بخوينهوه.
 3. برو بو نهو ئينپوتهي تلهفزيون كه بهم دوايانه بهكارت هيناوه.
 4. برو بو نهو ئهپليكهيشنهي بهم دوايانه بهكارهاتوه. بو ماوميهك دوگمهي 🏠 سر ريموت كونترولكه دابگره يان فوكس بخه سر نهو دوايانه. دهتوانيت نهو ئهپليكهيشنهي بهم دوايانه بهكارهاتون بخهيت كار يان دابخهيت له ناوچهي پيشديمهن له سر موه.
 5. دهتوانيت ئهپهكاني سر تلهفزيونهكه بكهيتوه، بگوازيتهوه، يان بسريتهوه.
 6. فوكس كردن لهسر ناوچهي ئهپليكهيشن. پيشديمهن له سر موه پيشكش دمكات. دهتوانيت تايهتمهندي سوودبخش بيشكنيت يان بخهيت كار بو هر يهك له ئهپليكهيشنهكان و ناوهرؤكي پيشنيار كراو لهسر پيشديمهن بى چوونه ناو ئهپليكهيشنهكه.
- رمنگه همنديك ئهپليكهيشن پيشديمهن پيشكش نهكن.

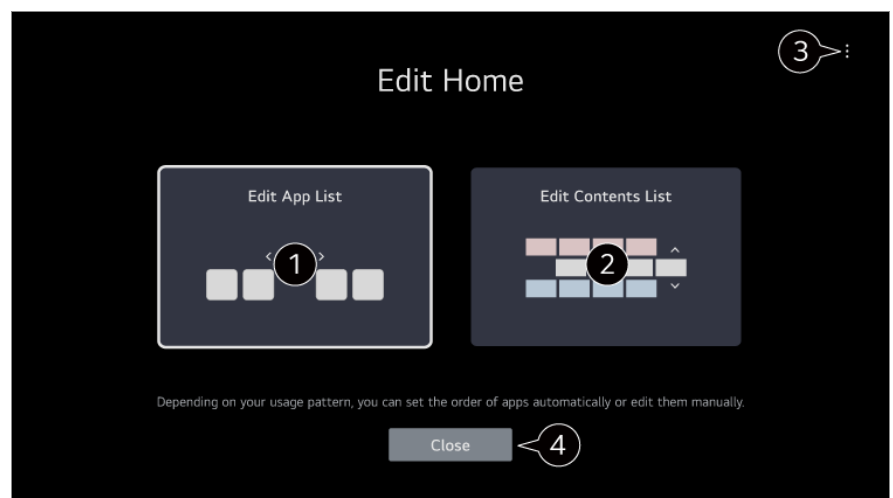
- شاشه‌ی ماله‌وه خودکارانه نیشان ددرئیت کاتیک تله‌فزیونه‌که هله‌دکرئیت. ئەگەر ناتەوئیت شاشه‌ی ماله‌وه نیشان بدرئیت، ئەوه **خود به‌کارخستنی ماله‌وه‌ی**   **گشتی**  **ریکبه‌ندی زیاتر**  **ریکبه‌نده‌کانی ماله‌وه** وەک **کوژاندنه‌وه** دیاری بکە.
- به‌رده‌ست بوون و دەسگەشتن بۆ ناوەرۆکه‌کان و خزمەتگوزاریه‌کان له LGE Device هه‌موو کاتیک ده‌که‌ونه ژێر کاریگه‌ری گۆرانکاری بێ ئاگاداری پێشومخته.

به‌ریوه‌بردنی ماله‌وه

به‌ریوه‌بردنی LG WebOS TV Home

بژارکردنی ماله‌وه‌ی نوێ

- دەتوانیت ریزبەندی ئەپلیکەیشنە نیشاندراوەکان یان لیستی ناوەرۆک بگۆریت له‌ رێگه‌ی داگرتنی دوگمه‌ی  سی سەر ریمۆت کۆنترۆڵه‌که‌.
- دوگمه‌ی **چەرخی (OK)** سی سەر مه‌جیک ریمۆت بسوورێنه‌ بۆ گه‌ڕان به‌ ناو پێرسته‌که‌. دەتوانیت بچیته‌ ناو دۆخی بژارکردن له‌ رێگه‌ی دەس‌نیشان کردنی  سی خوارمه‌ی شاشه‌که‌.



1 دەچیته‌ ناو دۆخی بژارکردنی لیستی ئەپلیکەیشن.

- دوا‌ی دەس‌نیشانکردنی ئەو ئەپلیکەیشنە که‌ ده‌تەوئیت له‌ لیستی **کاربه‌رنامه** شاشه‌ی ماله‌وه بژاری بکه‌یت، دوگمه‌ی **چەرخی (OK)** سی سەر ریمۆت کۆنترۆڵه‌که‌ بۆ ماوه‌یه‌ک دا‌ب‌گره‌، یان دوگمه‌ی **بژارکردنی لیستی ئەپلیکەیشن** سی دوا‌یین ناوچه‌ی لیستی **کاربه‌رنامه** دا‌ب‌گره‌ بۆ چوونه‌ناو دۆخی **بژارکردنی لیستی ئەپلیکەیشن**.

2 دەچیته‌ ناو دۆخی بژارکردنی لیستی ناوەرۆک.

دەتوانیت به‌شێوه‌یه‌کی راسته‌وخۆ ریزبەندی لیستی ناوەرۆکه‌ نیشاندراوەکانی سەر شاشه‌ی ماله‌وه بژار بکه‌یت.

- 3 **رێک‌کردنه‌وه‌ی ریزبەندی ئەپلیکەیشن** : ریزبەندی نایتمه‌کانی ناو لیستی ئەپلیکەیشن رێک ده‌خاته‌وه‌.
- ریکبه‌نده‌کانی ماله‌وه** : له‌ کاتی هه‌ڵکردنی هیز، بۆ ئەو شاشه‌یه‌ ب‌رۆ که‌ ره‌فتاری شاشه‌ی سەر‌مکی دیاری ده‌کات یان رێک‌لام نیشان ده‌دات.
- رێنمای به‌کاره‌ینه‌ر** : گواستنه‌وه‌ بۆ ئەپلیکەیشنێ **رێنمای به‌کاره‌ینه‌ر**.

- ئەو ئايتمانەي دەكرىت ديارى بكرىن رەنگە بەگوڧرەي دۇخى بزار كردن بگوڧرەين.

4 دەرچوون له دۆخی بزارکردن.

بزارکردنی مالھوہی بنہرہتی

01   ← گشتی ← ریکبندی زیاتر ← ریکبنده‌گانی مالهوه ← ستایلی مالهوه بخینه سهر دۆخی مالهوه‌ی بنه‌ره‌تی.

له سهر ريموت كونترول دوگمهي فشار بده.

02 نھو نھپھي ڪه دھتھوئيت دھستڪاريي بڪھيت ھلڻ پڙھ، نينجا دوگمھي **چھر خ (OK)** ي ريموٽ ڪنٽرول فشار بدھ و راييگړھ.

نہمہ حالتی دستکار یکر دنی ئہب جالاک دہکات.

یان دمتوانیت دوگمهی دۆخی بزار کردن له گۆشهی لای راستی لیستی مالهوه دهنیشان بکویت بو چونهانو دۆخی بزار کردنی ئهیلکهن.

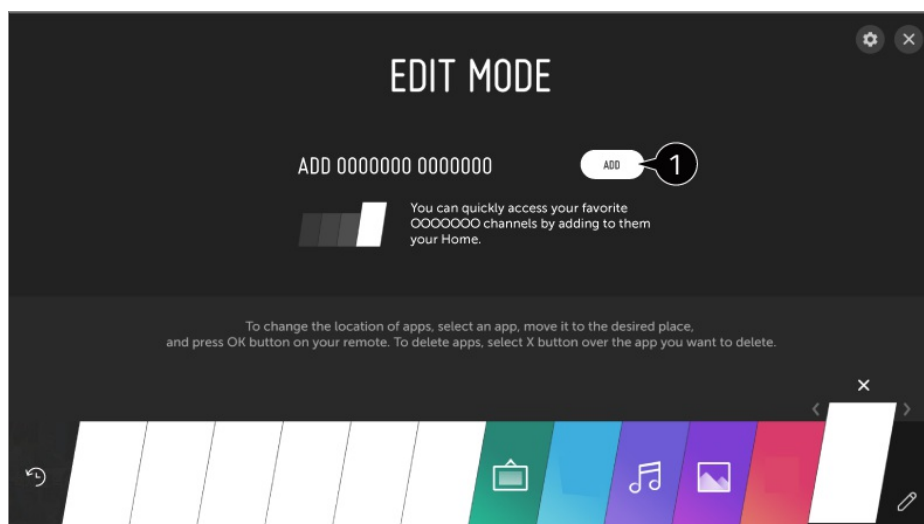
03 بۇ گواستىمەۋى ئەپەكە بۇ شوۋىنى مەبەست، بچۇ ئەۋ شوۋىنە و دوگمەى چىرخ (OK) فشار بىدە. بۇ سىرىنەۋى ھەر ئەيىك، ئايكۇنى \times لە لاي سىرەۋى ئەپەكە ھەلپىزىرە.

- پیش نه‌وی له حالتی دمسټکاری‌کړدن بچیته دمر موه، دمتوانیت هرچهند دانه ئېپ که پټت خوش بیت بگوازیتوه یان بسر بیتوه.

- ههروهها دهتوانیت به دوگمهی ▶ / ◀ ی ریمۆت کۆنترۆل ئهیهکان بگوازیتهوه.

04 له دواى تهواو كړنى بزار كړنهكه، \times ى لای پر استى سهر موه دابگره بو دمر چوون له دوخی بزار كړنى نه لیکیشن.

- ئەپلىكەيشنى بىرەتتى تەلەفزيۇن ناكرىت بزار بكرىت.



1 دمتوانيت كمالی خزمهتگوزاری فيديوۍ دلخواز بو لیسته كه زیاد بكهیت.

- نهم تاییه تمه نیه تهنه له کاتی گریدانی تور بهردسته.
- رنگه هه نډیک مۆدیل بشتیو انیکر او نهین.

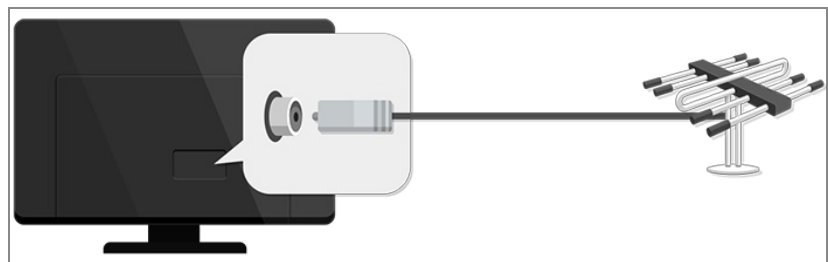
ئامادەکردنى تەلەفزیونی وشیار

تماشاکردنى بەرنامەى پەخشکراوى تەلەفزیونی

01 ئانتىنى پەخش بده له تەلەفزیۆنەکه

یان به جیگهی ئانتىن دمتوانیت ئامپریک که بەرنامەى پەخشکراوى وەر دەرگرت بدمیت له تەلەفزیۆنەکه وەک سیت-تۆپ-بۆکس.

⚙️ ← ⋮ ← **گریدان** ← **گهیهنەری ئامپر** رابده و **ئامپری سەتەلایت** دەسنیشان بکه که له لیستی ئامپرەکه دەر دەرکەوێت، و دمتوانیت بپینیت.



02 ⚙️ ← ⋮ ← **کەنالهکان** ← **سازاندنى کەنال (سازکردن و ریکبەندکردنى کەنال)** ← **سازاندنى خودکار** دەست پى بکه. تەنها ئەو کەنالانە، که ئیستا پەخش دەرکەوێت، دەدۆزێتەوه و زیدهیان دەرکات.

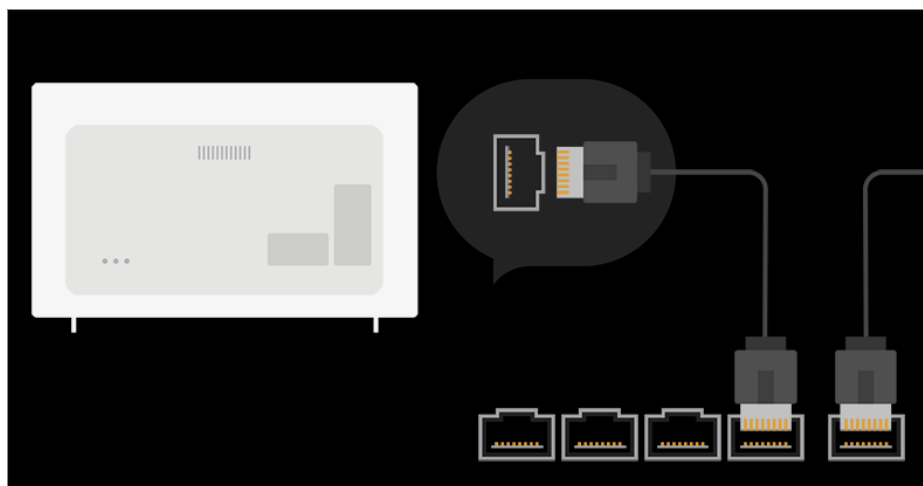
● بۆ چارەسەرکردنى هەر کێشەیهکی تایبەت بەم فرمانە، بەشى **دۆزینەوهی کێشەکان** و **چارەسەرکردنیان** لەنێو **رینمای بەکارهێنەر** بخوێنەوه.

ریککردنى تۆر

ریککردنى تۆر

ئەگەر ریککردنەکانى تۆر دیارى بکهیت، دمتوانیت خزمەتگەلى جووربەجوور وەک ناوەرۆک و بەرنامەى سەر هێڵ به کار بهێنیت.

دیاریکردنى تۆرى تەلدار



01 به کابلیکی LAN، پورتی LAN ی تلهفزیونه که و پروتس پیکهوه گری بده. بهرلهوه پیوسته پروتس پهيوست بکړیت به ئینتس نیتسه.

- نهگس پروتس پشتیوانی بکات له DHCP، کاتیک به کابلی LAN تلهفزیونه که گری دمدت به توریکهوه، تلهفزیونه که خوی بو خوی پهيوست دمییت بهو تورهوه.

نهگس توره که خودکارانه گری نهدریت

02 له سر ریموت کونترول دوگمهی دابگره.

03 نهمه هیلزیره: **← گریدان ← گریدانی تهلدار (نيسهرنیت)**.
بو بینینی وردهکاریهکان، بچو بهشی **گهشتیک بهنیو ریخستهکان ← گریدان ← گریدانی تهلدار (نيسهرنیت)** له **رینمای بهکارهینس.**

ریککردنی 'توری بیتل'



01 نهو پروتسره که پهيوست کراوه به ئینتس نیت هیل بکه.

02 له سر ریموت کونترول دوگمهی دابگره.

03 نهمه هیلزیره: **← گریدان ← گریدانی Wi-Fi.**

04 دواي نهوهی که گهران بو تور تهواو بوو، لیستی نهو تورهانی که دمتوانیت پیوهیان پهيوست ببیت نیشان ددریت.

05 توری که هیلزیره بو پهيوستکردن.

نمکسر پروتسری LAN ی بیتلی تو به نهینوشه پاریزراوه، نوا نهینوشهکی پی بده.
 بو بیننی وردهکاریکان، بچو بهشی **گهشتیک بهنیو ریکختهکان** ← **گردان** ← **گردانی Wi-Fi** له رینمای
بهکارهینەر.

هوشدارهکان لهبارهی ریککردنی تور

- کابلی ستانداردی LAN بهکار بهینه (Cat7 یا سترتر لهگهل پیوستهکری RJ45، پورتی 10 Base-T یا 100 Base TX LAN).
- رهنگه به ریسیت کردنی مۆدیم ههندی کیشهی پیوستهتوون به تور موه چارمسەر ببن. بو چارمسەر کردنی نم کیشهیه، کارهبا بکوژینهوه، کابلهکه دهرینه و دووباره لیبدوه، و ئینجا کارهبا ههلبکوه.
- LG Electronics بهرپرسیار نیه بهرامهر به گهفتهکانی پیوستهتوون به ئینتەرنیت یا هر گهفت، کیشه، خراپکارکردن یا هر ههلبهیک که بههوی پیوستهتوون به ئینتەرنیت روو دمدات.
- رهنگه ریکبهندهکانی تور یا دابینکەری خزمەتی ئینتەرنیت بیتله هوی نهوی که پیوستهتوون به ئینتەرنیت کیشهی ههبت.
- بو خزمەتی DSL، پیوسته مۆدیمیکی DSL بهکار بهینی؛ و بو خزمەتی کابلی پیوسته مۆدیمیکی کابلی به کار بهینی. چونکه رهنگه تهنا ژمارههکی سنووردار له جۆری پیوستهتوون به ئینتەرنیت بو تو ههبت، لهوهیه بهینی گریهستی تو لهگهل دابینکەری خزمەتی ئینتەرنیت، ریکبهندی توری تهلهفزیون به کار نههینریت. (نمکسر گریهستی تو ریکهت پی نهات زورتر له یک نامیر پیوسته بکهی به خەتی ئینتەرنیت، تهنا دمتوانیت نوا کۆمپیوتره به کار بهینیت که پیشتر پیوسته کر او به ئینتەرنیت).
- نوا نامیرانهی تر که فریکوئینسی 2.4 گیگاهرتز به کار دههینن (وهک تهلهفونی بیتله، نامیری Bluetooth، یا فرنی مایکرووویف) رهنگه لهگهل توری بیتله تداخول بکهن و کیشهی بو دروست بکهن. له کاتی بهکارهینانی فریکوئینسی 5 گیگاهرتزیش دا رهنگه تداخول روو بدات، بهلام نممه کهمتر روو دمدات.
- نمکسر له شوینیک پیوهندی بیتله ههبت رهنگه بیتله هوی نهوی که توری بیتله خاو کار بکات.
- نمکسر تو ههموو رایلهی خوجینی نیو خانووی خوت نهکوژینیهوه، لهوانهیه باری ترافیکی زیادی بخاته سهر ههندی له نامیرمکان.
- نامیری خالی دهسپینگهشتن دهی پالپشتی بکات له پیوهندی بیتله و بو نهوی پیوهندی AP (خالی دهسپینگهشتن) دروست ببیت پیوسته نامرازی پیوهندی بیتله لهسهر نامیرهکه دا چالاک بکریت. بو زانیاری لهبارهی ههبوونی پیوهندی بیتله له خالی دهسپینگهشتن دا له دابینکەری خزمەتی ئینتەرنیت پرسیار بکه.
- SSID و ریککردنهکان ناسایشی AP بپشکنه. بو زانیاری لهبارهی ریککردنهکانی SSID و ناسایشی AP نامیلکهی رینما بخوینهوه.
- ریککردنی نامیرمکانی تور (هوبهشکەری خەتی بهتل / بیتله) به شیوهی ههله دمتوانیت ببیتله هوی نهوی که تهلهفزیونهکه خاو کار بکات یا باش کار نهکات. بهینی نامیلکهی رینمایی و توری گونجاو، نامیرمکان به شیوهی دروست دامهزرینه و تور ریک بکه.
- بهینی کۆمپانیای بهرهمهینەری AP رهنگه شیوازی پیوهستکردن جیاواز بیت.
- بو چارمسەر کردنی هر کیشهیهکی تایبەت بهم فرمانه، بهشی **دۆزینهوهی کیشهکان و چارمسەرکردنیان** لهنیو رینمای **بهکارهینەر** بخوینهوه.

دهبارهی رینمای بهکارهینەر

دەربارەى رېنماى بەکار ھېنەر

بۇ زانىارى لەبارەى ھەرىکە لە ئامراز مەکانى LG webOS TV، رېنماى بەکار ھېنەر کە لەسەر تەلەفزیۆنەکە دا یە بخوینەو.

ئەگەر ؟ لە گۆشەى راستى لای سەر مەوى شاشەکە فشار بەدەیت، رېنماى بەکار ھېنەر نیشان دەدریت. ئەگەر لەنیو شاشەى پروونکردنەوى رېنماى بەکار ھېنەر دا بۆاردەى ؟ ھەیه، دوگمەى ؟ فشار بەدە و راستەوخۆ بچۆ نیو فەرمان یان ریککردنى پەيوەندیدار. رەنگى تیکست لەنیو رېنماى بەکار ھېنەر دا بۇ نیشانەکانى ئەم شتەنەى خوار مە بە کار دەھینریت:

• سوور : ناوى دوگمەکانى ریمۆت کۆنترۆل.

• زەرد : دوگمەکان و ئەو تیکستە کە دەیت لەسەر شاشەى تەلەفزیۆن نیشان بەدریت.

• سەوز : ناوى گریدە مەکانى پیدانى بەرنامە بە تەلەفزیۆن.

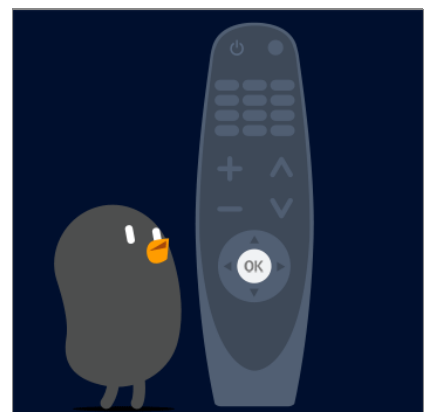
• بەینى مۆدیل و ژینگەى بەکار بەردن، رەنگە وینەکان و زانیاریەکانى نیو رېنماى بەکار ھېنەر جیاواز بن.

• رەنگە بەھوى ئایگرمید کردنى ئامراز مەکانى بەرھەمەکە تاییەتمەندىەکانى بگۆردرین بى ئەوى بەکار ھېنەر ان لەپیشەو ئەگادار بکرینەو.

شیوازی بەکار ھېنەى تەلەفزیۆن

جووتکردنى ریمۆت کۆنترۆلى Magic

ریمۆت کۆنترۆلى Magic چیه؟



دەتوانىت بە جوولاندن و كلىك كردنى نىشانىدەر لەسەر شاشەى تەلەفزیۆن بەئاسانى ئەو ئامراز و فرمانانە كە دەتەوئیت ھەلئېزىت، بە ھەمان شێوە كە لەسەر شاشەى كۆمپيوتەر ماوس بە كار دەھێنیت.

- ئەگەر ریمۆت كۆنترۆلى Magic لەگەڵ تەلەفزیۆنەكەت نەبێت، دەتوانىت بىكریت.

جووتكردنى ریمۆت كۆنترۆلى Magic

بۇ ئەوەى بتوانىت ریمۆت كۆنترۆلى Magic بە كار بھێنیت پێویستە لەگەڵ LG webOS TV جووتى بكەیت.

بۇ ئەوەى ریمۆت كۆنترۆلى Magic بە كار بھێنیت بەم شێوەى خوار موە جووتى بكە:

01 تەلەفزیۆنەكە ھەل بكە. دواى نزىكى 20 چركە، ریمۆتەكە ڕوو بە تەلەفزیۆنەكە بگرە و دوگمەى **چەرخ (OK)** فشار بدە.

02 كۆنترۆلى لەدوور خۆىبۆخۆى تۆمار دەكریت و پەيامى تەواوبوونى پرۆسەى جووتكردن لەسەر شاشەى تەلەفزیۆنەكە دەرەكەوئیت.

- ئەگەر نەتوانى كۆنترۆلى لەدوورى Magic تۆمار بكەیت، تەلەفزیۆنەكە بكوژىنەو و دووبارە ھەول بدە.

دووبارە تۆماركردنى ریمۆت كۆنترۆلى Magic

ئەگەر نىشانىدەرى ریمۆت كۆنترۆلى مەجىك لەسەر شاشەكە دەرەكەوئیت، دەبێت دووبارە تۆمارى بكەیت.

01 ریمۆت كۆنترۆلەكە بەرمو تەلەفزیۆنەكە رابگرە و بۆ ماوەى كى درێژ دوگمەى **GUIDE** دابگرە تا رێنمايەكە دەرەكەوئیت.

02 ئەو ریمۆت كۆنترۆلەكە پێشتر تۆمار كراوە لادەبریت و دووبارە تۆمار دەكریتەو.

- ئەگەر دووبارە-تۆماركردن نەكریت بە رێگای سەرمو ە ئىنجام بەریت، دوگمەى  و دوگمەى  ریمۆت كۆنترۆلەكە لە ھەمان كاتدا بۆ ماوەى 5 چركە دابگرە.

بەكارھێنانى ریمۆت كۆنترۆلى Magic

بەكارھێنانى دوگمەى ریمۆت كۆنترۆل


دوگمەى ریمۆت كۆنترۆل كەمێك يان بۆ ماوەى كى رابگرە بۆ ئەوەى دەستت بە فرمان و ئامرازە جووبەجۆرەكان بگات.

بۇ ئۇ دوگمانەي # يان ھەيە، تىكايە بۇ ماومىيەك (بۇ زياتر لە يەك چرکە دايىگرە).



- : دىتوانىت كارەباي ئامىرى كىرنەۋەي كۆد ھەل بىكىت/بىكۇزىنىتەۋە.
- **# 9** : ئامرازى **يىرمەتتى خىرا** بىكەۋە.
- **LIST** : پىشكىنى كەنئالە ھەلگىراۋەكان.
- **# 0** : شاشەي دىستىكارىكىرنى **دەستىگەپىشتى خىرا** دىتە پروو.
- **...** : دوگمەكانى تىرى سەر رىموت كۆنترۆلەكە نىشان دىدات.
- **# ...** : بە دەنگ ناۋەرۆكى سەر شاشە ۋەسەف دىدات. (رەنگە ھەندىك مۇدىل پىشتىۋانىكىراۋ نەبن).
- : ناستى دەنگ رىك دىدات.
- : لەرىگەي تەلەفزىۋەكەۋە دەنگ بىرە.
- **#** : بچۇ نىو پىرستى **دەستگەپىشتى**.
- : دىتوانىت كەنئالەكە بگۇرەيت.
- : ئامرازى ناسىنەۋەي ۋتار لەبەردەستە.
- : پىرستى سەرەكى نىشان دىدات.
- **#** : ئۇ لىستەي كە پىشتىر بە كار ھىنراۋە نىشان دىدات.
- : دىچىتە نىو پىرستى رىككىرنى خىرا
- **#** : دىچىتە نىو پىرستى ھەموو رىككىرنەكان
- : بۇ ھەنگاۋى پىشتىۋە پروو.
- **#** : پىرستەكە دادەدات.
- **GUIDE** : دىتوانىت پروگراممەكە بىشكىنىت.
- **RECENTS** : ئۇ لىستەي كە پىشتىر بە كار ھىنراۋە نىشان دىدات. (رەنگە ھەندىك مۇدىل پىشتىۋانىكىراۋ نەبن).
- : سەرچاۋەيەكى ئىنپوت ھەلدەپزىرەيت.
- **#** : چۈنە ناۋ **دەشپۇردى مائەۋە**.
- **STB MENU** : پىرستى ئامىرى كىرنەۋەي كۆد نىشان دىدات. (رەنگە ھەندىك مۇدىل پىشتىۋانىكىراۋ نەبن).
- **#** : ئامرازى **تۆماركىرنى** بىكەۋە.
- **#** : شىۋازى Cheering دىداتە كار. (رەنگە ھەندىك مۇدىل پىشتىۋانىكىراۋ نەبن).

بۇ ئۇ دوگمانەى # يان ھەيە، تىكايە بۇ ماومىەك (بۇ زياتر لى يەك چرکە دايىگرە).



- **9 #** : ئامرازى **يارمەتەى خىرا** بىكەۋە.
- **LIST** : پىشكىنى كەنآلە ھەلگىراۋەكان.
- **0 #** : شاشەى دەستكارىكردنى **دەستپىگەپشتى خىرا** دىتە پروو.
- **...** : دوگمەكانى تىرى سەر رىمۆت كۆنترۆلەكە نىشان دەدات.
- **...** : بە دەنگ ناۋەرۆكى سەر شاشە ۋەسەف دەكات. (رەنگە ھەندىك مۆدىل پىشتىۋانىكراۋ نەبن).
- **+ -** : ئاستى دەنگ رىك دەكات.
- **🔇** : لەرىگەى تەلەفزیۋنەكەۋە دەنگ بېرە.
- **🔇 #** : بچۆ نىۋ پىرستى **دەستگەپشتى**.
- **↕** : دەتوانىت كەنآلەكە بگۆرپت.
- **🎤** : ئامرازى ناسىنەۋەى ۋتار لەبەردەستە.
- **🏠** : پىرستى سەرەكى نىشان دەدات.
- **# 🏠** : ئۇ لىستەى كە پىشتىر بە كار ھىتراۋە نىشان دەدات.
- **🔊** : سەرچاۋەكەى ئىنپوت ھەلەبىژپىرپت.
- **# 🔊** : چۈنە ناۋ **دەشپۆردى مآلەۋە**.
- **↶** : بۇ ھەنگاۋى پىشتىۋو بىرۆ.
- **# ↶** : پىرستەكە دادەكات.
- **⚙️** : دەچىتە نىۋ پىرستى رىككردنى خىرا.
- **# ⚙️** : دەچىتە نىۋ پىرستى ھەموو رىككردنەكان.
- **# 🔴** : ئامرازى **تۆماركردن** بىكەۋە.
- **# 🔵** : شىۋازى Cheering دەكاتە كار. (رەنگە ھەندىك مۆدىل پىشتىۋانىكراۋ نەبن).
- **GUIDE** : دەتوانىت پروگراممەكە پىشكىنىت.

• ھىما ۋ شۋىنى دوگمەكانى رىمۆت كۆنترۆل رەنگە بەگۆپىرەى مۆدىلەكە بگۆرپت.

بەكار ھىنانى رىمۆت كۆنترۆلى Magic

- 01 ئەگەر لى ھالىك دا كە مەجىك رىمۆت پروو بە تەلەفزیۋنەكە گرتۋە بە لای راست ۋ چەپ دا تەكانى بەدەت يان تەگەر مەكى بسوړپىنىت، نىشاندرىك لەسەر شاشە دەرەكەۋىت. كۆنترۆلەكەت بە ھەر لایەك دا بچوۋلپىنىت ئۇ نىشاندرەكە بە ئۇ لایە دا دەرۋات.
- 02 نىشاندرەكە بىە سەر ئۇ شۋىنە كە دەتەۋىت، پاشان دوگمەى **چەرخ (OK)** فشار بەدە بۇ ئۇەى فرمانى مەبەست نەجام بەدات.

03 ئەگەر بۇ چەند ساتىك نىشانىدەر بە كار دەھىنىت، خۇيۇخۇي لەسەر شاشە لادەچىت. ھەركات نىشانىدەر لەسەر شاشە ديار نەما، كۆنترۆلى لەدوورى Magic بۇ لاي راست و چەپ بشەكىنە. دووبارە نىشان دەدرىت. ئەگەر دوگمەي سەرۆ، خوارۆ، چەپ يان راست فشار بدەيت، نىشانىدەر لادەچىت و رېمۆت كۆنترۆلى تۆ و مكوو رېمۆت كۆنترۆلى ئاسايى كار دەكات.

- ئەگەر نىشانىدەر رەوان و رېكويىك كار ناكات، دەتوانىت بە كىشانی نىشانىدەر بۇ لايوارى شاشەكە رېسپىتى بەكەيت.
- رېمۆت كۆنترۆل لە مەوداي ديارىكراو (10 مېتر) دا بە كار بەيئە. رەنگە ئامىر مەكە بە دروستى كار نەكات كاتىك لە دەرمووى دوورى كار كەردن بىت يان كاتىك بەر بەستىك رېگىرى لە ھېلى بىنن دەكات.
- لە كاتى بەكار ھىنانى ئامىرە لاومكەكان رەنگە پەيوندىكردنى رېمۆت كۆنترۆل لەگەل تەلەفزیونەكە تووشى كىشە بېيت. ھەندى ئامىر و مەك فرنى مايكرووېف و ئامىرى LAN لى بېتەل، ھەمان زنجىرە فرمەكانسى رېمۆت كۆنترۆلى Magic (واتە 2.4 مېگاھېرتز) بە كار دەھىنن. ئەمە دەتوانىت بېتە ھۆى تەدخول و شيواندى پەيوندى نيوان رېمۆت كۆنترۆل و تەلەفزیون.
- ئەم كارىگەرپانە دەتوانن بېنە ھۆى خراب كار كەردنى رېمۆت كۆنترۆلى Magic.
- كاتىك كە رېمۆت كۆنترۆلى Magic بە كار دەھىنىت، ھۆش بېت نەكەرىت لە كەلوپەلى ناومال، ئامىرە ئەلەكترونىەكان يان كەسانى تر.

رېكەردنى نىشانىدەرى رېمۆت كۆنترۆلى Magic

دەتوانىت خىرايى و قەبارەي نىشانىدەر مەكە ديارى بەكەيت كە دەتەوئىت لە كاتىكدا لە سەر شاشەكەدايە.

01 لە سەر رېمۆت كۆنترۆل دوگمەي  دابگرە.

02 بەشى  ← دەستگەيشتن ← بەرپزارى ئاماز دەدەر ھەلبىزىرە.

رچەگرتنى خىرايى

خىرايى نىشانىدەر ديارى دەكات.

قەبارەي نىشانىدەر

قەبارەي نىشانىدەر دەسنىشان بەكە.

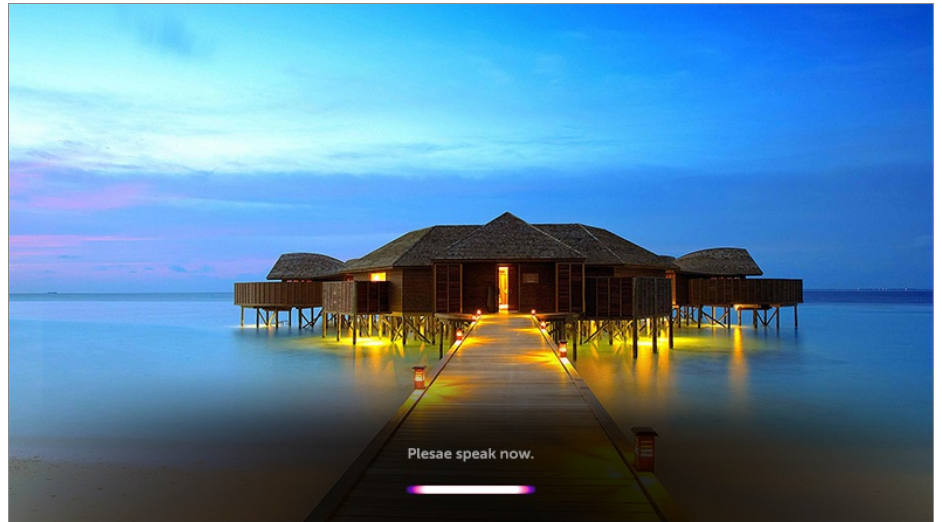
بەكار ھىنانى ئامرازەكانى تەلەفزیون لەرېگەي وتارەوہ

بەكار ھىنانى ئامرازەكانى تەلەفزیون لەرېگەي وتارەوہ

بە كەلكومرگرتن لە ئامىرى ناسىنەوئى وتار، دەكرى ئاسان و خىرا دەستت بە ئامرازە جياوازەكانى تەلەفزیونەكە بگات.

01 دوگمەي  رېمۆت كۆنترۆل فشار بدە و رايىگرە، پاشان بە دەنگ ئەو فەرمانەي پى بدە كە دەتەوئى ئەنجام بدريت يان ئەو وشەيەي پى بدە كە دەتەوئى بۆى بگەرىت.

02 دواى ئۇەۋى فەرمانە دىنگىيەكت پى دا، ئەگەر دەستت لەسەر دوگمەى ۋ لايىھىت، فەرمانەكە جىيەجى دەكرىت.




- رەنگە ھەندىك مۇدىل پىشتىوانىكراو نەبن.
- **شۈيىن** ى تۇ دەبى لەگەل زمانەكە يەك بگرن بۇ ئۇەۋى دەرەنجامەكانى گەرەن دەقىق نىشان بدرىن. رەنگە ھەندىك كردار بەردەست نەبىت ئەگەر رىكەندەكانى شۈيىن و رىكەندەكانى زمانت جىاواز بن.
- دەتوانىت زمان لە ۋ گەشتى ۋ زمان (Language) ۋ زمانى پىرست (Menu Language) بگورپىت.
- زمانە بەردەستەكان بۇ تاييەتمەندى ناسىنەۋى دەنگ رەنگە بەگورپىرە سىياسەتى كارپىكردى خزمەتگوزارى بگورپىن.
- رەنگە وورەمكارپەكانى خزمەتگوزارى بەگورپىرە مۇدىل بگورپىت.
- تەكايە تىيىنى بىكە كە رەنگە خزمەتگوزارىيەكانى زىرەكى دەستكرد بگورپىرەن، لايىرەن، يان كوتايان پى بەنپىرەت، بى ئاگادار كرىنەۋە، لە رىگەى LGE يان دايىنكەمەكانى لايەنى سىيەمى.
- لەسەر رىمۇت كۆنترۆل دوگمەى ۋ فشار بدە بۇ ئۇەۋى ھەندىك نمونە بىيىت لە ئامرازانەى كە دەتوانىت بە فەرمانى دەنگى بە كارپان بەنپىت.

ھۆشدارى لەبارەى ئامرازى ناسىنەۋى وتار

- ناسىنەۋى دەنگ پىۋىستى بە رىمۇت كۆنترۆل مەجىك ھەيە، كە رەنگە ھەندى لە مۇدىلەكانى تەلەفزیون پىشتىوانى لى نەكەن.
- بۇ بەكار ھىنانى ھەموو تاييەتمەندىەكانى ناسىنەۋى قسە، پىۋىستە كەنەلەكان، ناۋچە، ھتد دىارى بىكەيت، ئەگەر نا، ناتوانىت ھەندىك تاييەتمەندى بەكاربىنىت.
- پىۋىستە گرپدانىكى تۇرت ھەبىت بۇ بەكار ھىنانى تاييەتمەندى ناسىنەۋى قسە.
- ئەگەر پەيۋەست نەبىت بە تۇرمەۋە، بۇ بەكار ھىنانى ئامرازى ناسىنەۋى وتار پىۋىستە شەرت و مەرجەكانى قەبوول بىكەيت.
- بۇ كۆنترۆلكردى ئامرازى كرىنەۋى كۆدى بەستراو بە تەلەفزیونەكە لە رىگەى تاييەتمەندى ناسىنەۋى دەنگ، بۇ ۋ گەشتى ۋ گرپدان ۋ گەيەنەرى نامىر بۇ سىتەپكردى رىمۇتتىكى جۇكەر.
- وا باشە Magic Remote مەكە بەرمو ئامىرەكە ئاراستە بىكەيت لە دواى پىدانى دەنگ.
- رىژەى ناسىنەۋى وتار رەنگە بەپى تاييەتمەندىەكانى بەكار ھىنەر (واتە بەرزى دەنگ، شىۋازى زاركردن، ناۋازى دەنگ، و خىرايى قسەكردن) و دۇخى دەوروبەر (دەنگوھەرا و بەرزى دەنگى تەلەفزیون) جىاواز بىت.
- بۇ دروست ناسىنەۋى وتار، پىۋىستە ئارام و دروست و بە دەنگىكى گونجاو وشەكان بەيان بىكەيت و دەمت نىزىكەى 10 سانت لە مايكروفونى رىمۇت كۆنترۆل مەجىك دەور بىت.
- ئەگەر ئەم ئامرازە باش دەنگت ناسىنەۋە، رەنگە ئامرازى ناسىنەۋى دەنگ جىاواز لەۋەى كە بىرت دەكرەۋە كار بىكات.

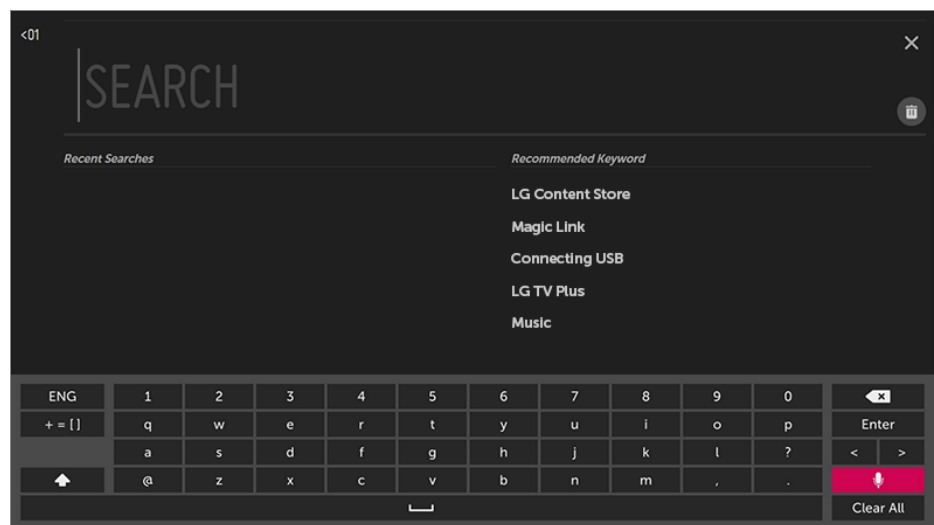
وتار بۆ بابەت

نوسینی تیکست بە دەنگ

دەتوانی بە ئامرازی ناسینەوی وتار، لەنێو خانەکانی تیکست بنووسیت. بۆ گۆڕینی شیوازی پێدانی وتار، لە شاشەی کیبۆرد دا دوگمەی  هەلبژێرە.

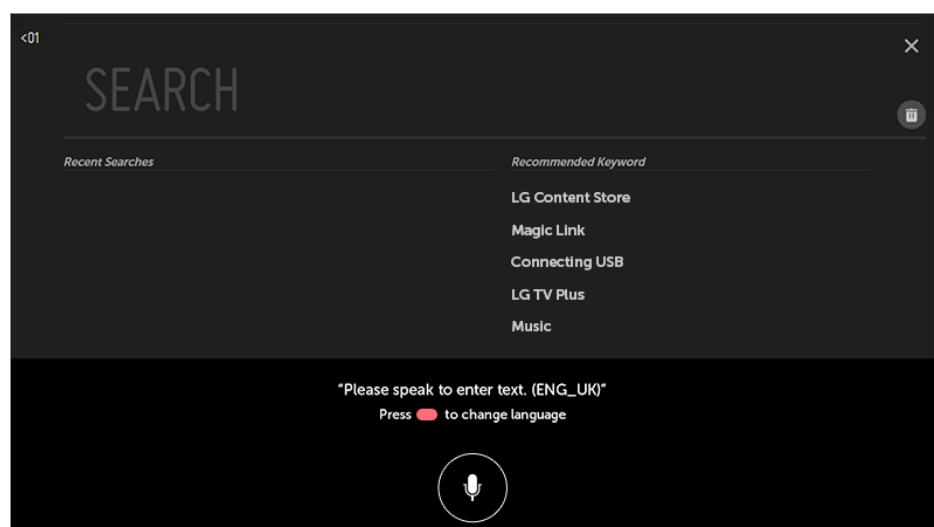
• ڕەنگە هەندێک مۆدێل پشتیوانیکراو نەبن.

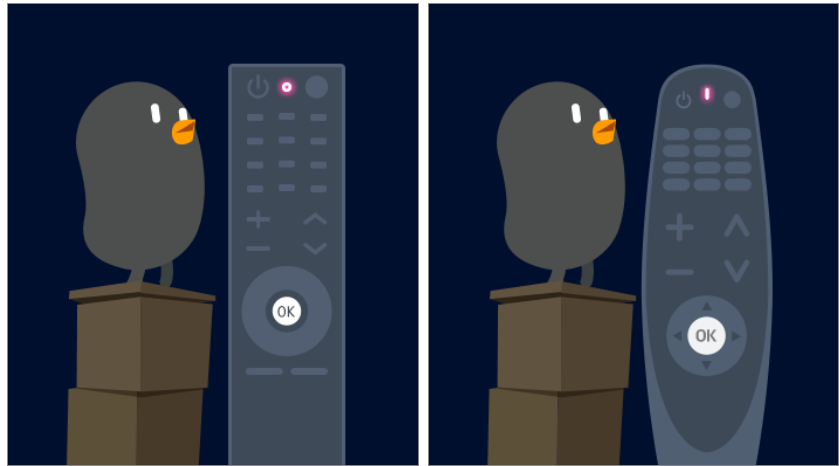
01 نیشاندەری ریمۆت کۆنترۆلی Magic بجوولێنە بۆ نێو خانەیکە تیکست تاوەکوو تەختەکلێلی مەجازی بێتە ڕوو.



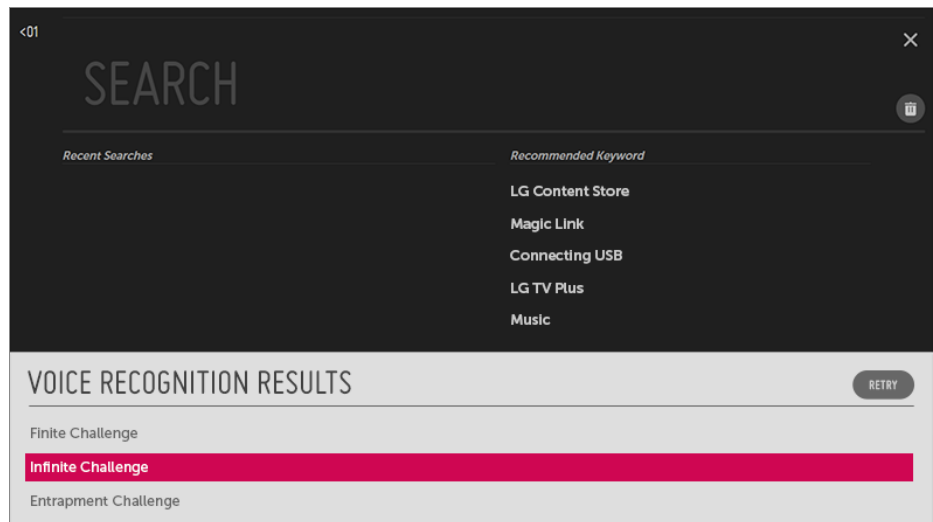
02 لەسەر تەختەکلێلی مەجازی، دوگمەی  فشار بەدە.

03 دوای ئەوەی کە پەنجەرەی زانیاری ناسینەوی دەنگ بەم شیوەی خوارمە نیشان درا، بە ئارامی و ڕوونی ڕوو بە میکروفۆنی ریمۆت کۆنترۆلەکە قسە بکە.





04 ئەگەر وشەى ھاوشیۆەى ئەو وشەىە ھەبیت کە تۆ بە دەنگ دەلیت، لەوانەىە لیستیک لە چەند وشە ببینیت، بەو شیۆەى کە لە خوارمۆە نیشان دراوە. ئەگەر هیچیک لە دەرنجامەکان بە دلێ تۆ نەبوو، دوگمەى **دووبارە ھەول بەدە** فشار بەدە و دووبارە ھەول بەدە. دەرنجامیک ھەلژیرە، کاتێ کە ھەلژیریت، لەنێو خانەى تیکست دا نیشان دەدریت.



ئاگاداری لەبارەى 'نووسینی تیکست بەدەنگ'

- بەر لە بەکار ھێنانى ئامرازى گۆرینی دەنگ بۆ تیکست بزانە پەیمەستیت بە تۆرى ئێنتەرنێت.
- دەتوانیت زمان لە **گشتى** **← زمان (Language)** **← زمانى پیرست (Menu Language)** بگۆریت. بۆ گۆرینی زمانى ناسینەوێ و تار بە شیۆەى کاتى، لە پەنجەرەى نیشاندەرى زانیاری ناسینەوێ دەنگ دا، دوگمەى فشار بەدە.
- تەنها بۆ پەسەندکردنى مەرجەکانى ناسینەوێ دەنگ دەتوانیت ئەم ئامرازە بە کار ھێنیت.
- رەنگە، ریزەى 'نووسینی تیکست بەدەنگ' بەپێى تاییبەتمەندیەکانى بەکار ھێنەر (دەنگ، زارکردن، ئاوازی دەنگ، و خیرایی قسەکردن) وە دۆخى دەورووبەر (دەنگ و ھەرا و بەرزى دەنگى تەلفەزیۆن) بگۆردریت.
- بۆ ئەوێ ئامرازى 'نووسینی تیکست بەدەنگ' دروست کار بکات، پێویستە بە دەنگیکى ڕوون و بەرز قسە بکەیت و دەمت نزیکەى 10 سانت لە مایکروفۆنى ریمۆت کۆنترۆلی Magic دوور بیت.
- ئامرازى ناسینەوێ دەنگ لە خانەکانى پێدانى تیپەرۆشە و لە خانەى ئادرسی **گەڕانی ویب** دا کار ناکات (بێجگە لە گەڕانى گشتى).

بۇ بىننى تاييەتمەندى زياترى ريموت كونتروللەكە

بۇ بىننى تاييەتمەندى زياترى ريموت كونتروللەكە

دەتوانىت كونتروللى تاييەتمەندى زياترى يان ئامىرى دەرمكى بىكەيت كە گرىدراو بە تەلفىزىيۈنەكەت لە رىگەي بەكار ھىنانى دوگمە نىشاندر او مەكانى سەر شاشەي تەلفىزىيۈنەكەت.

01 لە سەر ريموت كونترول دوگمەي ... دابگرە.

02 بەكار ھىنانى ريموت كونتروللەكە، دوگمەي ويسترانى سەر **كردارى زياتر** دەسنىشان بىكە كە لە سەر شاشەي تەلفىزىيۈنەكەت نىشاندر او.



1 كاتىك ئامىرىك دەسنىشان دەكەيت، **كردارى زياتر** دەبىتە ريموت كونتروللى ئامىرمەكە. ئەگەر ئامىرىكى دەنگ گرىدراو، **كردارى زياتر** دەكرىت وەك ريموت كونتروللىك بەكار بىت بۇ ئامىرى دەنگەكە.

- بۇ زانىارىي زياتر، بەشى **شىوازي بەكار ھىنانى تەلفىزىيۈن** ← **دور كونتروللى جىھانى** لە **رىنماي بەكار ھىنەر** بخوينمە.
- پىويستت بە ريموتى سحرىيە بۇ بەكار ھىنانى كردارى ريموت كونتروللى جىھانى.

2 زانىارىي جۆر بەجۆر دەربارەي ئەو بەرنامەي كە سەيرى دەكەيت لە لاي خوار مەي شاشەكە نىشان دەدرىت.

- بۇ بىننى وردەكارىيەكان، بچۆ بەشى **چىژ لە تەلفىزىيۈنى راستەوخۇ وەرگرە** ← **بەكار ھىنانى مەجىك لىنك** لە **رىنماي بەكار ھىنەر**.

3 دەتوانىت لە شاشەي تەلفىزىيۈنەكەت وىنە بگرىت.

- رەنگە ھەندىك مۇدىل پىشتىوانىكراو نەبن.
- دەتوانىت بىچتە نىو ئەپى **فوتۇ و فېدىو** و ئەو وىنانەي كە لە شاشەي تەلفىزىيۈنەكەت گرتوتە بىننىت يان بسرىتەو.
- تۆ دەتوانىت بىچتە نىو ئەپى **فوتۇ و فېدىو** و ئەو وىنانەي كە لە شاشەكە گىرراون كۆپى بىكەيتە نىو ئامىرىكى خەزىنەردى USB (رەنگە ھەندىك مۇدىل پىشتىوانىكراو نەبن).

4 گرىدان بە **رىنماي بەكار ھىنەر**.

رینمای بهکارهینەر دەسنیشان بکە لە هەندیک ئایتمەکانی ریکبەندی تەلەفزیۆن، و دەتوانیت سەیری کەتەلۆکی بهکارهینەری ئایتمەکه بکەیت.

5 زانیاری پرۆگرامی تەلەفزیۆن که سەیری دەکەیت و ئینپوتی دەرەکی لە سەر شاشە نیشان دەدرێن.

6 دەتوانیت دۆخی قیدیۆ/دەنگ دیاری بکەیت بۆ سەیرکردنی گەمە وەرزشیەکان.

7 دەتوانیت سەیری live TV بکەیت و ئینپوتی دەرەکی لە هەمان کاتدا بەکاربینیت لە رینگە لەتکردنی شاشەکه.

• بۆ بینینی وردەکاریەکان، بچۆ بەشی **چێژ لە تەلەفزیۆنی راستەوخۆ وەرگرە** ← **فرە-بینین** لە **رینمای بهکارهینەر**.

• رەنگە هەندیک مۆدیل پشٹیوانیکراو نەبن.

8 دەتوانیت تایبەتمەندی پەيوەست بەو پرۆگرامە دیاری بکەیت که سەیریان دەکەیت.

• ئامرازە بەردەستەکان رەنگە هەمەجۆر بن بەگۆیرە سیگنالی پەخش.

• جۆری ئەو دوگمانە لەسەر **کرداری زیاتر** دەرەکهون دەگۆرین بەگۆیرە ناوچە و جۆری ئامیری گرێدراو.

دوور کۆنترۆلی جیهانی

خودکارانه دانانی ریمۆت کۆنترۆلی جیهانی.

بە مەجیک ریمۆت دەتوانی وەرگری دیجیتال، پەخشکەری Blu-ray، سیستەمی سینەمای ناو مال، و هتد کۆنترۆل بکەیت.

ئامیرەکان گری بده بۆ ئەوەی **HDMI IN** تەلەفزیۆنەکه بن، و هیزی ئامیرەکه هەلکە.

تەلەفزیۆنەکه گەران بۆ ئامیری گرێدراو دەکات بۆ ئەوەی خودکارانه ریمۆت کۆنترۆلی جیهانی دیاری بکات بۆ ریکبەندی دەستی.

• لە دوا دیاری کردنی ریمۆت کۆنترۆلی جیهانی، رەنگە پێویست بکات هەندیک ریکبەندی زیاتری بهکارهینەر ئەنجام بەدەیت.

• رەنگە چەند چرکەمەک بخایەنیت بۆ تەواوکردنی ریکبەندەکان بۆ ریمۆت کۆنترۆلی جیهانی.

• لە هەندیک مۆدیل، دەتوانیت ریمۆت کۆنترۆلی جیهانی دیاری بکەیت تەنها لە دوا گرینی بۆ ئینپوتیکی ئامیری گرێدراو.

• بەگۆیرە ئامیری گرێدراو، تایبەتمەندی ریکبەندی خودکار بۆ ریمۆت کۆنترۆلی جیهانی (گریدانی خودکاری ئامیر) رەنگە پشٹیوانیکراو نەبێت.

بە دەستی دانانی ریمۆت کۆنترۆلی جیهانی.

ئەگەر ریمۆت کۆنترۆلی جیهانی خودکارانه دانەنریت یان گری نەدراوه بە **AV IN / COMPONENT IN**، دەتوانیت بە دەستی دیاری بکەیت.

01    ← **گریدان** ← **گەیهنەری ئامیر** هەلبژێرە.

02 جۆری ئەو ئامیرە دەسنیشان بکە که دەتەوێت دیاری بکەیت.

03 ریکبەندەکان تەواو بکە بۆ ریمۆت کۆنترۆلی جیهانی بەگۆیرە رینۆینی سەر شاشە.

دەتوانیت ریکبەندەکانی ریمۆت کۆنترۆلی جیهانی بگۆریت یان رەت بکەیتەوه.

- تەنها بە ریمۆت کۆنترۆلی مەجیک دەتوانیت ئەم نامرازە بە کار بهێنیت.
- ئەگەر ریمۆت کۆنترۆلی Magic لەگەڵ تەلەفزیۆنەکەت نەبێت، دەتوانیت بیکریت.
- رەنگە ھەندێک مۆدیل پشتیوانیکراو نەبن.
- پۆرتەکانی **AV IN / COMPONENT IN** تەنها لە ھەندێ شێواز دا ھەن.
- لە کاتی گۆڕینی ریککردنەکان دا، بزوانە ئایا ئەو ئامێرە کە دەبێ بیکۆریت ھەڵ کرارە یان نە.
- دەتوانیت ریمۆت کۆنترۆلی جیهانی بە تازەترین زانیاری نوێکراوە سێتەپ بکەیت.
- تاییەتمەندی ریکبەندی دەستی بۆ ریمۆت کۆنترۆلی جیهانی بۆ کۆنسۆلی یاری پشتیوانیکراو نیە.
- بەپێی مۆدیلی نامیری دەرەکی لەوانەیە ھەندێ لە دوگمەکان کار نەکەن.
- ئامێرەکەت لە نزیکە تەلەفزیۆنەکەت دانە بۆ ئەوەی بێ کێشە و گرفت کار بکات.
- ئەگەر کۆسپێک لەبەر دەم ئامێرەکە دا بێت، رەنگە باش سیگنال وەرنەگرتیت. ئەگەر ئامێرەکەت لە نیو دراوێر دا، دەرگای دراوێرەکە بکەوه.

کردنەوهی ئەپ لەرێگە دەستپێگەشتنی خیرا

بەکارھێناتی ئەپەکان خیرا و ئاسان بە کەلکۆەرگرتن لە نامرازی

دەستپێگەشتنی خیرا

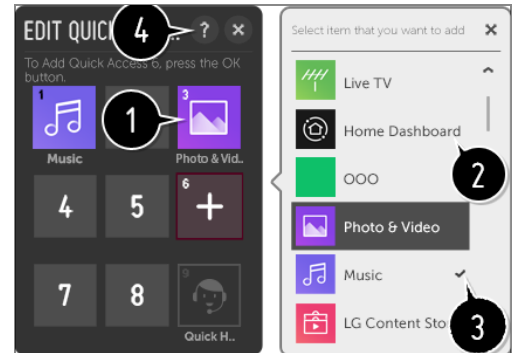
بۆ کردنەوهی ئەپێک یان چالاک کردنی پندراویکی دەرەکی کە ژمارەیهکی بۆ دیاری کراوە، دوگمە ی ئەو ژمارەیه لەسەر ریمۆت کۆنترۆل فشار بدە.

ریککردنی دەستپێگەشتنی خیرا

- 01 ئەپەکە بکەوه یان ئەو کەناله یان ئینپووتە ی کە دەتەوێ تەرخانی بکەیت ھەڵبژێرە.
 - 02 بۆ دیاریکردن ژمارە، دوگمە ی ئەو ژمارە ی کە دەتەوێت (1~8) داایگرە و راییگرە. ژمارە 9 جیگیر کراوە بۆ یارمەتی خیرا.
 - 03 کاتیک پەنجەرە ی تۆمارکردن ھاتە ڕوو، بەلێ ھەڵبژێرە.
- ئەگەر دوگمە ی ژمارەیهک کە پێشتر تەرخان کراوە بۆ کاریکی تر فشار بەدەیت و رابگریت، ئەو کارە ئەنجام دەدریت.
 - بۆ بینینی ئەو نایتمانی کە دەتوانیت تۆماریان بکەیت، لە ھالەتی بژاری **دەستپێگەشتنی خیرا** دا ژمارەیهک ھەڵبژێرە کە تەرخان نەکرێبێت بۆ هیچ کاریکی تر.
 - ئەگەر لەسەر ھالەتیک بێت کە نەتوانیت **دەستپێگەشتنی خیرا** چالاک بکەیت، هیچ کاریک ئەنجام نادریت.
 - ئەگەر ئەپێکی تەخانکراو بۆ ژمارەیهک لەسەر ئامێرەکەت بسپریتەوه، تۆماری **دەستپێگەشتنی خیرا** یش پاک دەکریتەوه.

پشکین و دستکاریکردنی نامرزی دستپگهیشتنی خیرا

دوگمهی ژمارهی 0 لسه ریموت کونترول فشار بده و راییگره.
شاشهی دستکاریکردنی دستپگهیشتنی خیرا دپته پروو.



- 1 نهگر ژمارهیهک هیلزیریت که پیشتر تهرخان کراوه، دتوانیت تهرخانی پیشووی بسپرنهوه.
- 2 نهگر ژمارهیهک هیلزیریت که تهرخان نهکراوه، نهو شتانهی که دتوانیت ژمارهکه تهرخان بکهیت بویان، نیشان ددرین.
- 3 شتیک که ژمارهیهکی تری بو تهرخان کراوه به نیشانهی تیک دیاری دمکرنیت.
- 4 دتوانیت رینماییهکی کورت لهبارهی نهو نامرزه ببینیت.

SIMPLINK (HDMI-CEC)

بهکارهینانی SIMPLINK

دتوانیت بهناسانی نامیری جوربهجوری مولتیمیدیا که له ریگهی HDMI پهیوست کراون به ریموت کونترول
تلفزیونهکه، کونترول بکهیت و به کاریان بهینیت.

01 به کابلیکی HDMI پورتهی SIMPLINK HDMI Output بده له پورتهی **HDMI IN** ی تلفزیونهکه.

02 له سهر ریموت کونترول دوگمهی  دایگره.

03 نهوه هیلزیره:  ← **گرنیدان** ← **ریکبهندهکانی نامیری HDMI**.

04 نامرزی **SIMPLINK (HDMI-CEC)** لسه حالتهی **هیلکردن** دابنه.

05 ریکرنهکانی **خود هاوادمکردنی هیز** لسه **هیلکردن** یان **کورژاندنهوه** دابنه. (نهگر نامرزی Auto Power Sync لسه حالتهی **هیلکردن** دانرابیت، هرکات نامیریکی پهیوستکراو له ریگهی SIMPLINK هیل بکهیت
تلفزیونهکیش هیل دمکات. کاتیک تلفزیونهکه دمکورنینتهوه، نامیرمکیش دمکورنیهوه.)

06 نامیری پهیوستکراو هیل بکه. کاتیک تلفزیونهکه ئوتوماتیک پهیوست دمیت به نامیرمکه، شیوازی پیدان
دمکوردریت.

نهگر نامیرمکه خوی پهیوست نهوو به تلفزیونهکه، لسه دوگمهی Input (پیدان) کلیک بکه.

● نهو نامرزه تنیا لهگهل نهو نامیرانه کار دمکات که **SIMPLINK** لسهریان هیه. بزانه لوگوی SIMPLINK لسه نامیره

دەر مکیهکه ههیه.

ئهگەر ئامیرهکه خسلته پووستهکانی نهیت، لهوانهیه بهکارهینانی ئه ئامیره کیشهی ههیت.

- بۆ بهکارهینانی SIMPLINK پووستت به کابلی خیرای HDMI® و نامرازی (Consumer Electronics) CEC (Control) ههیه. پینی 13 ی کابلی خیرای HDMI® بۆ گواستهوهی دهیتا له نیوان ئامیرهکان دا به کار دههینریت.
- ئهگەر دهتهویت دهنگ له ئامیرهکی دهر مکیهوه که به کابلی HDMI پهیوست کراوه بلۆ بیهتهوه، **SIMPLINK (HDMI-CEC)** لهسهر حالتهی **ههئکرین** دابنه.

نامرازه پشتیوانیکراوهکانی SIMPLINK

پهخشکردنی خیرا

کاتی که ئامیرهکی مولتیمیدا دهکتهوه، دهتوانیت دهبهجهی لهسهر شاشهی تهلفزیونهکه تهماشای ناوهروکی نیو ئامیرهکه بکهیت بی ئهوهی ناچار بیت شتیک کۆنترۆل بکهیت.

کۆنترۆل کردنی ئامیرهکان به ریمۆت کۆنترۆلی تهلفزیۆن

توانای ئهوه دمدات به بهکارهینهر که به ریمۆت کۆنترۆلی تهلفزیۆن ئامیرهکانی مولتیمیدا کۆنترۆل بکات و ناوهروکی مولتیمیدا تهماشای بکات.

- رهنهگه کارایی نیشاندهری ریمۆت کۆنترۆل سنووردار بیهیت.

پاوهری سههرهکی کۆژاوهتهوه

ئهگەر **خود هاوده مکردنی هیز** دیاریکرا بیت بۆ **ههئکرین** له **ریکبهندهکانی نامیره HDMI** و تهلفزیونهکهت بکۆژیهتهوه، ئامیره گریدراوهکان به تهلفزیونهکهت له ریگهی **SIMPLINK** یش دهکۆژینهوه.

- ئهم نامرازه تنها له ههئدی ولات ههیه.

پاوهری سههرهکی ههئکراوه

ئهگەر **خود هاوده مکردنی هیز** دیاریکرا بیت بۆ **ههئکرین** له **ریکبهندهکانی نامیره HDMI**؛ ههئکردنی ئامیرهکی گریدراوه له ریگهی **SIMPLINK** تهلفزیونهکه ههئکهات.

- ئهگەر **SIMPLINK (HDMI-CEC)** لهسهر حالتهی **کۆژاندنهوه** دانرابیت، ناتوانیت **خود هاوده مکردنی هیز** لهسهر حالتهی **ههئکرین** دابیهیت.

- رهنهگه ههئدیک مۆدیل پشتیوانیکراوه نهبن.

قههیری دهستگهیشتن

قههیری دهستگهیشتن

دهتوانیت راستهوخۆ بچیهته سههر بهشی **دهستگهیشتن** بی ئهوهی پووست بیت بچیهته نیو مینووی ریککردنی پیشکوهتوو.

دوگمهی  ی ریموت کونترۆل فشار بده و رایبگره.

دموانیت **شهفافیستی پیرست**، **کونتراستی بهرز**، و هتد ریک بکهیت.

بهکارهینانی تهختهکیل و ماوس

بهکاربردنی ماوسی USB ی تهلدار / بیتل

ماوسهکته بده له پورتی USB. بهکاری بهینه بۆ جوولاندنی نیشاندەر لهسەر شاشهی تهلفزیۆن و ههلبژاردنی ئهو مینووه که دمهوئیت.

- دوگمهی راست و دوگمه تایبتهکانی سهر ماوسهکه کار ناکهن.
- له کاتی بهکارهینانی ماوس یان تهختهکیلی USB ی بیتل دا رهنگه مهودا یان چۆنیهتی پیوهندیی بیتل کاریگری دابنیت لهسهر کوالیتی بهکارهینانی.

بهکاربردنی تهختهکیلی USB ی تهلدار / بیتل

تهختهکیلهکته بده له پورتی USB. دمهوانیت به تهختهکیلی پیوستهکر او تیکست بنوسیت.

- له ههندێ له شاشهکان دا ناتوانیت تیکست بنوسیت.
- وا رینمایی دمکریت که لهگهڵ بهرهمهیک بهکاربهێندریت که بۆ سازبوون لهگهڵ بهرهمهکانی LG تاقیکرا بیتهوه. LOGITECH K360، LOGITECH K400، LOGITECH K750، LG Electronics MKS-1200
- دمهوانی به فشاردانی کیلی گۆرینی زمان یان کیلی Alt ی لای راستی تهختهکیل، زمانی نووسین بگۆریت، و ههروهها دمهوانیت به فشاردانی دوگمهی Ctrl و دوگمهی Space پیکهوه، زمانی نووسین بیگۆریت.
- له کاتی بهکارهینانی تهختهکیلی USB ی بیتل دا رهنگه مهودا یان شوینی پیوهندیی بیتل کاریگری دابنیت لهسهر کوالیتی بهکارهینانی.
- بۆ نووسینی تیکست لهخوێ خانهی تیکست، تهختهکیلی سهر شاشه که لهسهر شاشهی تهلفزیۆنهکه نیشان دهریت یان تهختهکیلی USB به کار بهینه.

بهکارهینانی گهمپه

بهکارهینانی گهمپه

ئهگهر گهمهکه پیوستی به گهمپه هیه، گهمپه خۆت بده له پورتی USB ی تهلفزیۆنهکته.

- چاک وایه گیمپدیک به کار بهینیت که بۆ سازگار بوون له گهڵ تهلهفزیۆنهکانی LG دا تیتست کرابیت.
LOGITECH F310, LOGITECH F510, LOGITECH F710, LOGITECH Rumblepad 2,
LOGITECH Cordless Rumblepad 2, LOGITECH Dual Action Gamepad, MICROSOFT
Xbox 360 Controller (cable), SONY Playstation(R)3 Controller

چیز له تهلهفزیۆنی راستهوخۆ وهرگره

پیرستی راستهوخۆ

بهکارهینانی پیرستی زیندوو

کاتیک سیری بهرنامهی تهلهفزیۆنی پخشکراو دهکیت دمتوانیت به ئاسانی نامرازه پهیوهندیدارمکان به کار بهینیت.

01 له سهر ریمۆت کۆنترۆل دوگمهی  فشار بده. **تهلهفزیۆن** له شاشهی مالهوه دهنیشان بکه.

02 نیشاندهری ریمۆتی سهریهکه بۆ لای چهپی شاشهی تهلهفزیۆنهکه بگوازوه.

تهنانهت کاتیک سیری هیچ پخشیک ناکهیت دمتوانیت بهینیت له ریگهی داگرتی دوگمهی **LIST** ی سهر ریمۆت کۆنترۆلهکه.



① **پیشنارکراو / ئیستا له سهره** : راسپاردمکانی پروگرام وهرگره.

② **کهناڵهکان** : لیستیک له ئهو ناوهرۆکی پخشه که ئیستا خهریکه پخش دهکریتهوه بینه.

③ **ریبهری تهلهفزیۆن** : دمتوانی بهرنامهکان بهینیت و بۆ ههریهک له بهرنامهکان بهرنامهریزی بکهیت. بۆ بهینینی وردمهکاریهکان، بچۆ بهشی **چیز له تهلهفزیۆنی راستهوخۆ وهرگره** ← **ریبهری تهلهفزیۆن** له **رینمای بهکارهینهر**.

④ **تۆمارکردنهکان** : دمتوانیت تۆمارکردنی ههمارکراوی سهر ئامیری ههمارگه بپشکنیت و تۆمارکردنهکان پخش بکهیت.

بۇ بىننىنى وردەكار يەكان، بچۇ بەشى **چىژ لە تەلەفزیونی راستەوخۇ وەرگەرە** ← **پەخش كىردنى پروگرامى تەلەفزیونی تۆمار كراو لە رېنمای بەكارهینەر.**

5 خستەكراو : دەتوانیت كات و رۆژى پەخشى بەرنامەيەكى پى بدەیت بۇ ئەوئەى لەو كاتە دا سەیری بكەیت یان تۆمارى بكەیت.

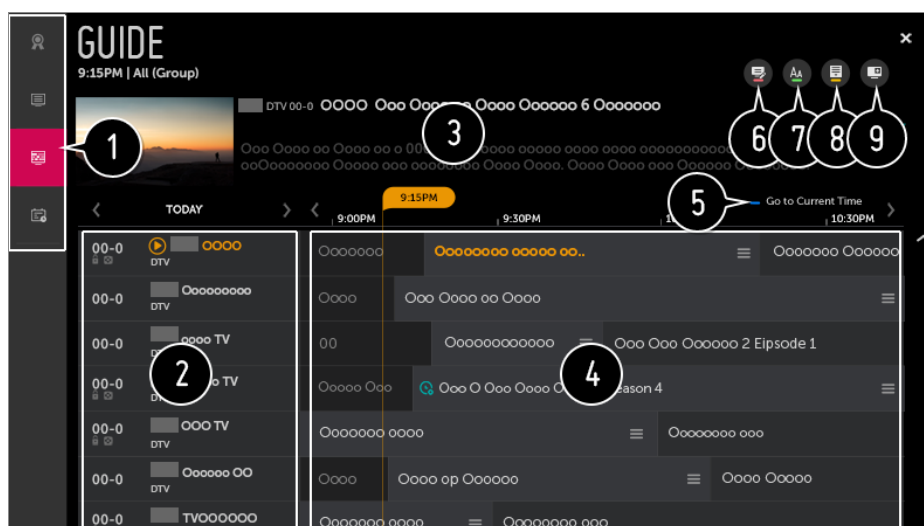
بۇ بىننىنى وردەكار يەكان، بچۇ بەشى **چىژ لە تەلەفزیونی راستەوخۇ وەرگەرە** ← **خستەكراو لە رېنمای بەكارهینەر.**

- ئەو كەنالاڤە كە لە لیستی كەنأل دا نیشان دەدرین ئەو كەنالاڤەن كە لەلایەن دابىنكەرى خزمەتى پەخشەرە دابىن دەكرین. لەبەر ئەمە، ئەگەر دابىنكەرى خزمەتى پەخش بى ئاگادار كەردنەو كەنالاڤەكانى بگۆریت، ئەو كەنالاڤەى كە لە لیستی كەنأل دا نیشان دەدرین رەنگە جیاواز بن لە ئەو كەنالاڤەى كە لەسەر تەلەفزیونەكە دان.
- بەهۆى ئەوئەى كە ئەو زانیار یانە كە لە لیستی كەنأل دا نیشان دەدرین، زانیاری دابىنكراو لەلایەن دابىنكەرە دەر مەكەكانى رېنمای ئەلەكترونىی بەرنامە (EPG) یان تىدایە، رەنگە جیاواز بن لە ئەو كەنالاڤەى كە لەسەر تەلەفزیونەكە دان.
- بۇ وەرگرتنى پېشنیاری گونجاو، پىویستە تۆر مەكت و ناوچەكەت و میزانكردنى خۆكار رېك بكەیت.
- ئەو شتانه كە دەتوانى بېگۆرى بەینى مۆدىلى تەلەفزیون جیاوازن.

رېبەرى تەلەفزیون

بىننىنى رېنمای تەلەفزیون

دەتوانى بەرنامەكان ببینیت و بۇ ھەریەك لە بەرنامەكان بەرنامەپژى بكەیت. دوگمەى **LIST** ی رېمۆت كونترۆلەكە دابگەرە، و خستەبەندى **رېبەرى تەلەفزیون** دەسنىشان بكە لە لای چەپى شاشەكە.



1 كرتە لەسەر ھەر يەك لە ناوچەكان بكە، و دەتوانیت بۇ ئەپلىكەيشنەكە بچیت.

2 دەتوانیت زانیاریەكانى كەنالاڤەكە و پەخشكەر ببینیت.

3 دەتوانیت زانیاریەكانى ئەو بەرنامەى كە ئیستا سەیری دەكەیت و ھەروەھا زانیاریەكانى بەرنامەى فۆكوسكراو ببینیت.

4 دوگمەى **≡** یان ناوى بەرنامەى مەبەستت ھەلژیرە. دەتوانیت زانیاری زیاتر ببینیت دەر بارەى پروگرامەكە و ئەداى **سەیركردن / تۆماركردن** (تەنھا لە چەند مۆدىلىكى دیاریكراودا بەردەستە) یان **بیرخەرەو** / **تۆماركردنى خستەكراو** (تەنھا لە

چەند مۇدئىلىكى دىيارىكرادا بەردەستە)، ھىند.

5 لىستى بەرنامەكانى ئەم رۆژ و كاتە نىشانى تۆ دەدرىت.

6 ئامرازی بەرپوۋەبەرى كەنأل بىكەۋە.

7 دەتوانى ئەندازەى لىستى بەرنامەكان دەستكارى بىكەيت بۆ ئەۋەى ژمارەى ئەۋ كەنألانەى كە لەسەر شاشەكە نىشان دەدرىن بە دلى خۆت بگورپىت.

8 فىلنەر رىك دەكات.

9 دەتوانىت بگورننىتەۋە / ھەلبىكەيت Mini TV.

• زانىارىى بەرنامە لە ئەۋ كەنألانە دا كە ھىچ زانىارىەكى پەخشىان بۆ دابىن نەكراۋە، نىشان نادرىت.

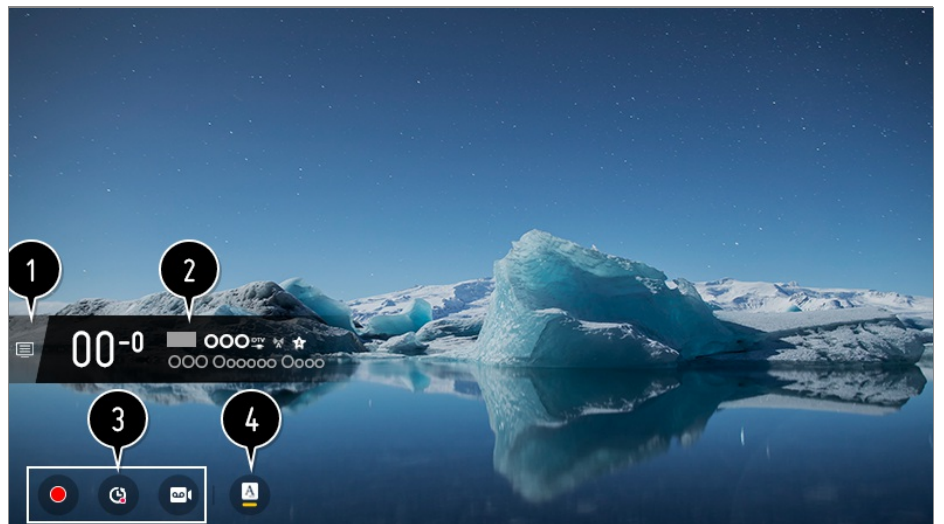
• رەنگە ھەندىك مۇدئىل پىشتىوانىكر او نەبن.

• ئەۋ شتەنە كە دەتوانى بىگورى بېنى مۇدئىلى تەلەفزیۋن جىۋازن.

دلىای لە زانىارىەكانى بەرنامە

بىننى زانىارىەكانى بەرنامە

لە كاتى تەماشاكردنى پەخشى زىندوۋ دا، دوگمەى چەرخ (OK) فشار بەدە. لایفەى كەنأل دىتە پروو.



1 گواستەۋە بۆ كەنألەكان.

بۆ بىننى وردەكارىكان، بچۆ بەشى چىژ لە تەلەفزیۋنى راستەوخۆ ۋەرگەرە ← پىرستى راستەوخۆ لە رىنماى بەكار ھىنەر.

2 زانىارى نىشان دەدات دەربارەى ئەۋ پروگرامەى سەبرى دەكەيت. ھىماى كەنألېك دەسنىشان بىكە بۆ چوۋنەناۋ زانىارى تىروۋتەسەل بۆ سەركردنى زانىارى تىروۋتەسەل پروگرام يان رادانى تايبەتمەندى زىاترى پەيوست بە ھىماكە.

بە بەكار ھىنانى دوگمەى / ▲ ▼ دەتوانىت زانىارىەكانى پەخشى كەنألەكانى تر بىبىنىت.

بە بەكار ھىنانى دوگمەى / ▶ ◀ دەتوانىت زانىارىەكانى پەخشى ئەۋ كەنألەى كە ئىستا سەبرى دەكەيت بىبىنىت.

لەسەر رىمۆت كۆنترۆل دوگمەى فشار بەدە بۆ ئەۋەى رىمۆت كۆنترۆلى شاشە بىكەپتە كار.

• تاییه‌تمه‌ندیه‌کان ده‌کریت کۆنترۆل بکرتین له ناو پۆیه‌پی زانیاری تێروته‌سه‌ل.

3 ناورۆکی په‌یوه‌ست به‌ تۆمارکردن/Live Playback نیشان دهدات.

بۆ بینینی ورده‌کاریه‌کان، بچۆ به‌شی **چێژ له‌ ته‌له‌فزیۆنی راسته‌وخۆ وەرگره** ← **Live Playback** له **رینمای به‌کارهێنهر**.

4 ئه‌گهر ئه‌و پرۆگرامه‌ی سه‌یری ده‌که‌یت زانیاری تێدابه‌ و **مک ژیرنوووس** و **زمانی ده‌نگی**، ده‌توانیت ئهم تاییه‌تمه‌ندیانه‌ی دیاری بکه‌یت.

• ده‌توانیت **ژیرنوووس** ریک بکه‌یت. 

• ده‌توانیت **زمانی ده‌نگی** ریک بکه‌یت. 

• ته‌نها له‌ په‌خشی دیجیتاڵ دا هه‌یه.

• ده‌توانیت **فره ده‌نگی** ریک بکه‌یت. 

• ته‌نها له‌ په‌خشی نانالۆگ دا هه‌یه.


• ئامرازه‌ به‌رده‌سته‌کان ره‌نگه‌ هه‌مه‌جۆر بن به‌گۆژه‌ی سیگنالی په‌خش.

به‌کارهێنانی مه‌جیک لینک

به‌کارهێنانی مه‌جیک لینک

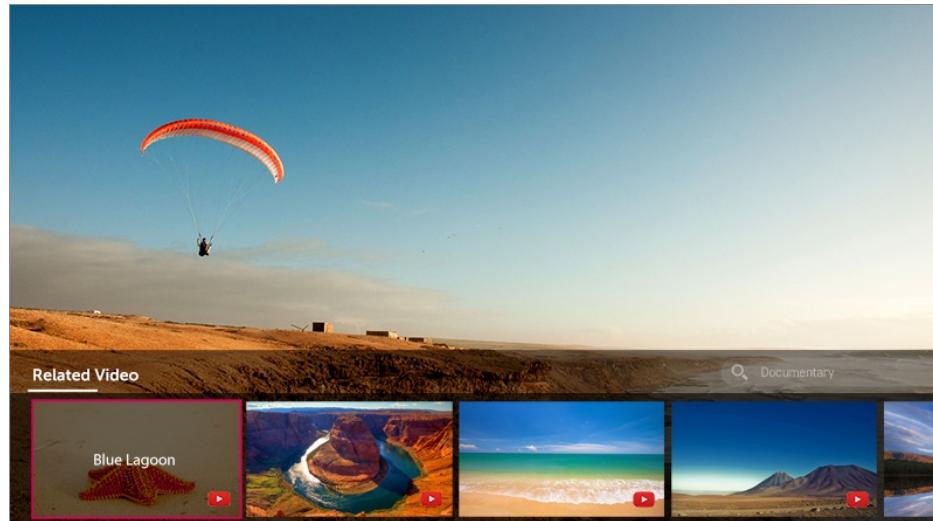
ئهمه‌ کۆمه‌ڵیک فیدیۆ و زانیاریی زۆربه‌جۆر نیشان دهدات که‌ په‌یوه‌ندیان به‌ ئه‌و به‌رنامه‌وه هه‌یه که‌ تۆ خه‌ریکی سه‌یری ده‌که‌یت.

01 له‌ سه‌ر ریمۆت کۆنترۆل دوگمه‌ی **چهرخ (OK)** فشار ده‌. لایقه‌ی که‌نال دیته‌ پروو.



02 له‌نیۆ لایقه‌ی که‌نال دا دوگمه‌ی **مه‌جیک لینک** فشار ده‌.

03 زانیاریی جۆربه‌جۆر ده‌رباره‌ی ئه‌و به‌رنامه‌ی که‌ سه‌یری ده‌که‌یت له‌ لای خواروه‌ی شاشه‌که‌ نیشان ده‌دریت.



- رهنګه ههنډيک مۆډيل پشټيوانيکراو نهبن.
- رادهي گهران رنګه له هر ولاتيک دا جياواز بڼت.
- کاتيک مهجیک لينک به کار دهڼيت، نهو ناومروکه که دابين دهکريت رهنګه ههميشه مهچ نهبيت لهگل نهو بهرنامهي که لهو کاته دا سهيري دهکيت. بهرله بهکار هيناني مهجیک لينک به مهجیک ريموت کهنالکه بگوره.
- ههنډي کهنالي تايهتي گهورهسالان يان کهنالي قوقلکاو پشټيواني ناکهن لهم نامرازه.
- دهرنجامي گهران رهنګه بهپتي زانباريهکان لهبارهي نهو بهرنامهي که سهيري دهکيت جياواز بن.

Live Playback

بهکاربرډني نامرازي پهخشي راستهوخو


لهريگهي نهو نامرازه دهتوانيت نهو بهرنامانهي که لهتستادا سهيريان دهکيت لهسر USB HDD پاشهکهوت بکهيت، تا دواتر بتوانيت دووباره نهو بهشانه ببينيت که له کاتي تهماشاکردني تهلفزيون دا له دهستت داوه. نهگهر يو چن ساتيک بچيته دهرموه، نهو نامرازه تواناي نهوت پي دمدات لهو نهو شوينهوه که پيشتر ديوته دريژه بدهيت به تهماشاکردن.

01 HDD دهرمي بده له پورتي USB.

02 دوگهي چرخ (OK) ي ريموت کونترول فشار بده يان نيشاندر ببه لاي سهروهي شاشهکه.

03 دوگهي دهستپيکرډني LIVE PLAYBACK ي خوارموهي شاشهکه دابگره.

04 له ميانهي سهيرکردني پهخشي زيندودا، به نيشاندر ، يو بهکار هيناني نهو نامرازه ههروهه دهتوانيت دوگهي /
ي ريموت کونترولکهت فشار بدهيت.
لهسر ميلهي پيشومچوون شويني خواراو ههڼږيره.



- ئەگەر دوو یان چەند USB HDD دراون لە تەلەفزیۆنەکە، یەکیکیان ھەلبژێرە بۆ ئەوەی ئامرازی Live Playback بە کاری بەھێنیت.
- ناتوانیت فلاشی USB بە کار بەھێنیت. ھارد دیسکیکی USB کە 80 گیگابایت یان زیاتر جێگەی ھەبێت لە تەلەفزیۆنەکە گری بێ.
- لەو کاتەدا نامیری پاشەکەوتکردنی USB HDD، لەوانە Live Playback باش کار نەکات. بۆ بەکارھێنانی ئامرازی Live Playback پێویستت بە USB HDD-کە لە 2.3 گیگا بایت جێگەی زیاتر بێت.
- دەرکۆن لە ھالەتی پەخشی ئانالوگ یان دیجیتاڵ و لە ھالەتی Input دا بە کاری بەھێنیت. بەلام، ناتوانیت لە کاتی گۆڕگرتن لە بەرنامەیکە رادیویی دا ئەم بژاردەیە بە کار بەھێنیت.
(رەنگە ھەندیک مۆدێل پشتیوانیکراو نەبن.)
- **Live Playback** پشتیوانی نەکراوە لەو کەنالاڵەیی گریډراون بە **HDMI IN** و **COMPONENT IN**.
(پۆرتی **COMPONENT IN** تەنھا لە ھەندێ مۆدێل دا ھەیە.)
- بە بەکارھێنانی ئامرازی Live Playback، دەتوانیت ھەتا دوو کاتژمێر بەرنامە پەخش بکەیت، ئەمەش بەسراوە بەوەی کە USB HDD چەندە جێگەی مابێت. ئەم ماوە رەنگە بەپێی ناوچەی ئێوە جیاواز بێت.
- ئەو فیلمانە کە بە شیوازی Live Playback ھەڵدەگیرێن، ئەگەر تۆماریان نەکەیت و تەلەفزیۆنەکە بکۆژێنیت، دەسڕدێنەو.

تۆمارکردن

بەکارھێنانی ئامرازەکانی تۆمارکردن

بە کەڵکومرگرتن لە LG webOS TV، دەتوانیت ئامرازەکانی تۆمارکردن بە کار بەھێنیت.

بەکارھێنانی ئامرازی 'تۆمارکردنی خیرا'

- 01 ھارد دیسکیکی USB یان فلاشیکی USB لە پۆرتیکی USB گری بێ؟
رێنمایی ئەوە دەرکۆت کە لەسەر USB HDD تۆمارێ بکەیت.

02 له کاتی تهماشاکردنی پهنځی زیندو دا، دوگمهی چرخ (OK) فشار بده.

03 دوگمهی ● سی خوارموهی شاشهکه دابگره.

04 نهگهر دمهویت تومارکردن بومستینیت، دوگمهی ■ فشار بده.



لهماوهی تومارکردنی بهرنامهی جیوازا دا ، تنهها دهتوانی بهرنامهی نازاد سهیر بکهیت.

- له کاتی تومارکردن دا، بۇ بینینی زانیار پهکانی تومارکردن دوگمهی چرخ (OK) فشار بده.
- دمهکړت بهرلهوهی دمهست بکهیت به تومارکردن ماوهکهی دیاری بکهیت.
- نهگهر چهند نامیری پاشهکهوتی USB درایتن له تلهفزیونهکه، خوی بۇ خوی دوایین نامیر هلهدهژیردریت.
- دمهیت نهاندازهی پارتیشن لهسهر USB HDD دا لانیکه 1 گیگابایت بیت.
- دمهیت نهاندازهی پارتیشن لهسهر فلاشی USB لانیکه 4 گیگابایت بیت.
- ماوهی تومارکردن رهنگه بهپنی قهبارهی بیرگه USB بگوردریت.
- کاتیک که فلاشی USB بۇ جاری پهکهم بۇ تومارکردن به کار دهینریت، تلهفزیونهکه تیستی کارایی نهجام دمدات. تنهها کاتیک دمهوانیت تومار بکهیت که تیستهکه تهواو بیت.
- بههوی بهکاربردنی تهکنهلوژیای پاراستنی ناوهړک ناتوانیت فیلمی تومارکراو لهسهر کوپیوتر یان مودیلهکانی دیکهی تلهفزیون پهنځ بکهیتوه. ههروهه نهگهر سیرکتی فیډیوی تلهفزیونهکه بگوریت ناتوانیت فیلمهکه پهنځ بکهیتوه.
- له ماوهی تومارکردن دا نامیری USB دهرمهینه.
- نهگهر له کاتی تومارکردن دا بهزور تلهفزیونهکه بکوژنیتوه، لهوانیه بهرنامهکه خزن نهیت. ژیرانهترین کار نهوهیه که بهرله کوژاندنهوهی تلهفزیون، تومارکردن بومستینی و بزانی ئایا بهرنامهکه تومار بووه یان نه.
- نهگهر نامیری خزنکردنی USB کیشهی ههیت، لهوانیه تومارکردن به شیوهیهکی گونجاو نهجام نهیت.
- لهکاتی بهکارهینانی هابی USB یاخود کیلی دریزکراوه ، لهوانیه نامیری USB بهباشی کار نهکات.
- لهوانیه نامیری خزنکردن بۇ ههندئ مهیستی تر جیا له تومارکردن به کار بهینریت، بویه رهنگه، بههوی نهوون یان کهمی جیگه لهسهر نامیرمه، تومارکردن رابگیردریت. چاک وایه نامیریکی خزنکردن به کار بهینیت که جیگه پنیست بۇ تومارکردن ههیت.
- نهو شتانه که دهتوانی بیگوری بهپنی مودیلی تلهفزیون جیوازان.
- له ماوهی تومارکردن دا رهنگه ههندئ له نامرازهکان ناچالاک بین.
- نهو کهنلانه که دراون له پورتي COMPONENT IN و HDMI IN له کاتی تومارکردن لهریگهی پیدهروه، تومار

ناکرین.

(پورتی **COMPONENT IN** تنها له همدی مودیل دا هیه.)

- رهنګه Bluetooth و پورتی USB له کاتی تومارکردن لسه نامیری خزنکردنی USB باش کار نهکهن.
- گرتهی تومارکراوی کهتر له 10 چرکه ؛ پاسهکوت ناکرین.
- دهنایت تا 600 فایل ناوړوک لسه یهک پارتیشن پاشهکوت بکیت.

بگری موزیک


بهکارهینانی Music Catch

نهمه نامرازیکه که ههمو کاتیک دهنایت بو تومارکردنی موزیک له ریگهی تلهفزیونه به کاری بهینیت.

01 له کاتی تماشاکردنی پخشی زیندو دا، دوگمهی **چرخ (OK)** فشار بده.

02 له گوشهی چپی شاشهکه دا دوگمهی  فشار بده.

03 دوگمهی **دستپیکردنی تومارکردنی موزیک** فشار بده.



- کاتیک که USB HDD دراوه له تلهفزیونهکه، نامیری هملزیره بو نهوی بو تومارکردنی موزیک به کار بهینیت.
- نهگر نامیری USB HDD جیگهی تهوای نهابیت، لهوانیه Music Catch باش کار نهکات. بو بهکارهینانی نامرازی Music Catch پیویستت به USB HDD هیه که لانیکم 100 میگابایت جیگهی هیهیت.
- دمکریت لهنیو نهپی **موزیک** دا فایل خزنکراوکان ببینیت، و دهنایت لسه کومپیوترهکمت یان نامیره هلهگرتنهکمت دا بیانکتهوه.
- فایل تومارکراوکان به فورماتی aac یا mp3 خزن دمکرین. (فورماتی خزنکردن بهپی مودیلی تلهفزیون جیوازه.)
- نهگر له ماوهی تومارکردن دا نهپ یان پندراو بگوریت، تومارکردن خوی بو خوی کوتایی پی دیت و فایل تومارکراو خزن دمکریت.
- تنها له پخشی نالوگ دا هیه.
- به نامرازی Music Catch، دهنانی تا دو کاترمیر موزیکیک پخش بکتهوه.

• رهنگه همدنیک مودیل پشتیوانیکراو نهبن.

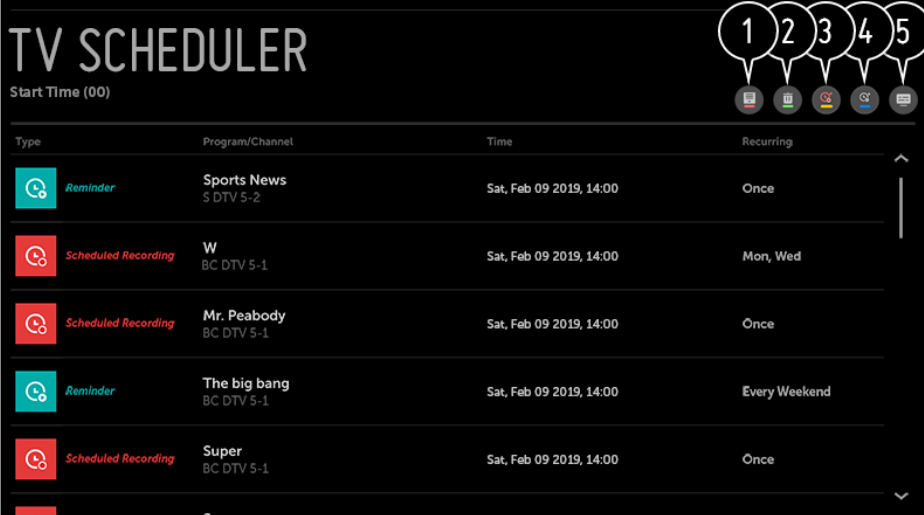
خشتهکراو

بهکارهینانی خشتهکراو

دمتوانیت کات و پروژی پهخشی بهرنامهیهکی پی بدمیت بو نهوی لهو کاته دا سیری بکهیت یان توماری بکهیت.

01 دوگمهی **LIST** ی ریموت کونترولهکه دابگره، و خشتهبندی **خشتهکراو** دسنیشان بکه له لای چپیی شاشهکه.

02 ی لای راستی سهرموه دسنیشان بکه.



Type	Program/Channel	Time	Recurring
Reminder	Sports News S DTV 5-2	Sat, Feb 09 2019, 14:00	Once
Scheduled Recording	W BC DTV 5-1	Sat, Feb 09 2019, 14:00	Mon, Wed
Scheduled Recording	Mr. Peabody BC DTV 5-1	Sat, Feb 09 2019, 14:00	Once
Reminder	The big bang BC DTV 5-1	Sat, Feb 09 2019, 14:00	Every Weekend
Scheduled Recording	Super BC DTV 5-1	Sat, Feb 09 2019, 14:00	Once

1 دمتوانیت ریزبندی هاوتیرییی بگوریت یان فلتیریکی جیبهجی بکهیت.

2 دمتوانی 'شئوازی سهرینهو' دیاری بکهیت.

3 دمتوانی 'بهرنامهی تومارکردنی نوئ' دابنیت.

4 دمتوانی 'وهربیرهینیری نوئ' دابنیت.

5 نامرازی **ریبهری تهلهفزیون** بکهوه.

بهپیی بهرنامه بهرنامهپیری بکه

دمتوانی نهو بهرنامه هملیزیری که دمتویتی کات دیاری بکهیت بو سهرکردن یان تومارکردنی.

01 دوگمهی **LIST** ی ریموت کونترولهکه دابگره، و خشتهبندی **ریبهری تهلهفزیون** دسنیشان بکه له لای چپیی شاشهکه.

02 نهو بهرنامه هملیزیره که دمتویتی.

نهگر دمتویتی بهرنامهیهکی پهخشی زیندوو تومار بکهیت، لهسر دوگمهی **تومارکردن** یان **سهرکردن** کلیک بکه.

ئەگەر بەرنامەبەك بىر يارە لە داھاتوو پەخش بىر ئىتھە، لەسەر دوگمەى **تۆمارکردنى خشتەكراو** يان **بىرخەرهوه** كلىك بىكە.

- ديارىكردنى رۆژ و كاتى تۆماركردن گەرمىتىي ئەوه ناكات كە بەرنامەكە رىك لە كاتى ديارىكراو دا تۆمار بىر ئىت چوئكە بەرنامەكە لەسەر بنەماى زانىارىي كۆمپانىي پەخشكەر تۆمار دەكرىت.
- بۆ پەخشى دىجىتالە.

بەرنامەبىر ئىزى كىردنى دەستى

دەتوانىت رۆژ و كات و بەرنامە ديارى بىكەيت بۆ تەماشاكردن يان تۆماركردن.

01 دوگمەى **LIST** ي رىمۆت كۆنترۆلەكە دابگرە، و خشتەبەندى **خشتەكراو** دەسنىشان بىكە لە لاى چەپى شاشەكە.

02  لاى راستى سەر موه دەسنىشان بىكە.

03  يان  لاى راستى سەر موه دەسنىشان بىكە.

04 **بە دەستى دروستى بىكە** ھەلبرىرە.

05 رۆژ و كات و كەنال ديارى بىكە بۆ ئەوهى لە كاتى ديارىكراو تۆمار يان سەيرى بىكەيت.

- ماوهى ئەو بەرنامە كە دەسنىشانى دەكەيت بۆ تۆماركردن دەبى لانىكەم 1 خولەك بىت.

پەخش كىردنى پرۆگرامى تەلەفزیۆنى تۆماركراو

بەریۆه بىردنى بەرنامە تۆماركراو ەكان

لەرىگەى ئىپى **تۆماركردنەكان** دەتوانىت ئەو تۆمارانەى كە لەسەر ئامىزەكانى خزنكردن دانراون بىبىنىت و پەخشىان بىكەيتەوه.

01 دوگمەى **LIST** ي رىمۆت كۆنترۆلەكە دابگرە، و خشتەبەندى **تۆماركردنەكان** دەسنىشان بىكە لە لاى چەپى شاشەكە.

02  لاى راستى سەر موه دەسنىشان بىكە.

2 دهنوانیت نهم ریكبهندانە بكهیت كه پهيوستن بۆ پەخش كړدنی دووباره بوونەوهی فیدیوكه.

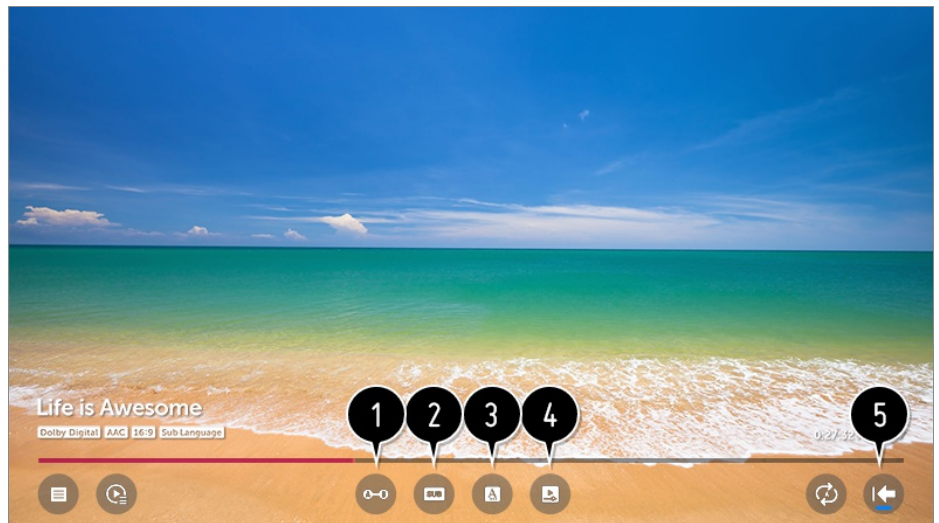
3 نهمه تو دمهاته سهر شاشهیهك كه لهوئ دهنوانیت نامراز مكانی تر ريك بكهیت.

ریككردنی نامرازهكانی تر

دهنوانیت بزاردهكانی دووبارمكردنهوهی A تا B، ژیرنوس، و بزاردهكانی تر ريك بكهیت.

01 له كاتی پەخشكردنهوهی توماری دلخوازت دا دوگمهی **چرخ (OK)** فشار بده.

02 له شاشهكه دا بزاردهی ... هەلبژێره.



1 بهشیک هەلبژێره بۆ ئەوهی سهیری بكهیت یان دهنستکاری و پاشهكهوتی بكهیت.

2 ژیرنوس چالاک یان ناچالاک بکه.

3 زمانیکی دهنگ كه دهنریت پەخش بکړیتوه هەلبژێره.

4 دهنوانیت «دریژمدان به تماشاگردن» ريك بكهیت بۆ ئەوهی لهو شوینەوه كه دوايين جار بينیوته دریژه بدهیت به سهيركردنی فیدیوكه.

5 دهنگریتوه بۆ شاشهی نامرازه بنهرهتیهكان.

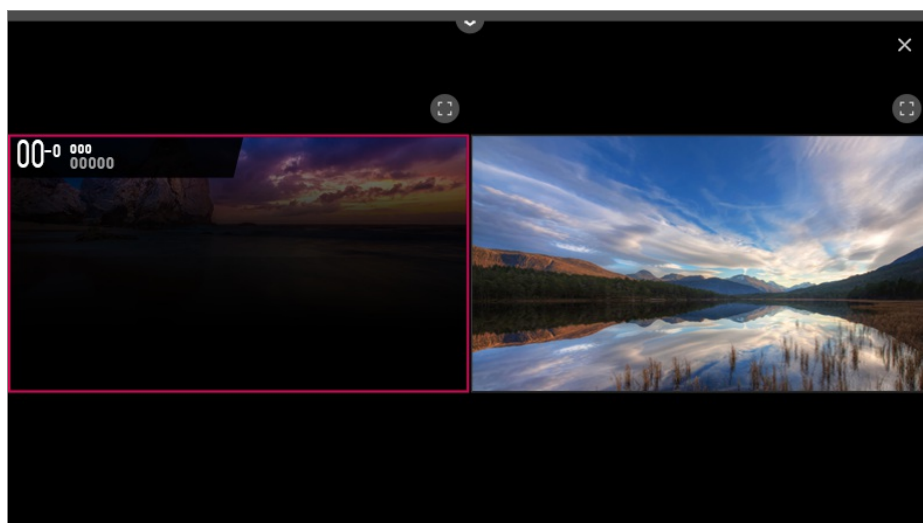
• ئەو شتانه كه دهنوانی بېگۆری بهینی مۆدیلی تهلهفزیون جیاوازن.

فره-بینین

بهكارهینانی فره-بینین

دهنوانیت سهیری live TV بكهیت و ئینیوتی دهرمکی له ههمان كاتدا بهكاربینیت له ریگهی لهتكدنی شاشهكه.

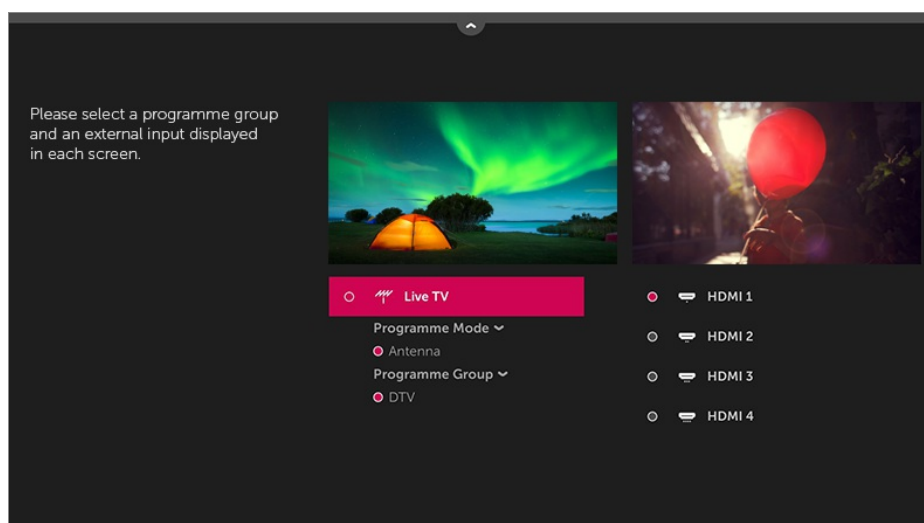
01 له سهر ریمۆت كۆنترۆل دوگمهی ... دابگره.



- لە شیوازی **فره-بینین** دا، نەگەر لە یەکێک لە شاشەکان دا (●) هەلبژێریت، ئەو شاشە گەرە دەبێتەو و دەبێتە تەواوە.
- لە کاتی سەیرکردنی تەلەفزیۆن دا، هەرکام لە شاشەکان هەلبژێریت، دەنگی ئەو شاشە پەخش دەکەیتەو.
- بۆ گۆڕینی کەنالهەکانی ئەو شاشە ی که هەلبژێرێت دوو دوگمە **چەرخی (OK)** ی ریمۆت کۆنترۆلی مەجیک یان دوگمە **[+]** **(کەنالهەکان)** **^ / v** ی ریمۆت کۆنترۆل بە کار بهێنە.
- ئامرازی **فره-بینین** ڕەنگە بۆ کەنالهەلی Ultra HD لە بەردەست نەبێت.
- **فره-بینین** و تایبەتمەندی تۆمارکردن (تەنها لە چەند مۆدێلێکی دیاریکراو بەردەستە) ناکرێت لە هەمان کاتدا بەکاربێن.
- **فره-بینین** و **Live Playback** (تەنها لە چەند مۆدێلێکی دیاریکراو بەردەستە) ناکرێت لە هەمان کاتدا بەکاربێن.
- بەپێی جۆری ئامێری لکێندراو یان ھیزی سیگنالی پەخش، ڕەنگە بەکار ھێنانی **فره-بینین** سنووردار بێت.

هەلبژاردنی پێدراو (ئینیپوت)

01 دەتوانیت لەلای سەرەوێ شاشە تەلەفزیۆن کلێک بکەیتە سەر و پێدراویک بۆ ھەریەک لە شاشەکان هەلبژێریت.



- جۆرەکانی وێنە که لە یەکێک لە شاشەکان دا پشتیوانی دەکەین ڕەنگە بەپێی رێککردنەکانی شاشەکە ی تر جیاواز بن.

- رېكېندى دوو شاشهكه بهگويړه مودېلهكه دهگوريت.

دهقى زانيارييهكان

بو بهكارهينانى تيليتيكت

تيليتيكت خزمهتيكي بهخوړاييه كه له لايښ نهو ويستگه تلهفزيونيوه پيشكش دهكرت كه زانياري تيكستى لهباره بېرنامهكانى تلهفزيون، هوآلهكان و كشو هوا پيشكش دهكات. رهمزخوينى تيليتيكتى هم تلهفزيونه دمتوانى پشتيوانى بكات له سيستمهكانى TOP، SIMPLE و FASTEXT.

01 له سېر ريموت كونترول دوگمى ... دابگره.

02 **تيكت** هلبزيره.

03 پنجره تيليتيكت ديته روو.

04 بو سېركردنى پخش و تيليتيكتى تلهفزيون له ههمان كاتدا، دوگمى ... سېر ريموت كونترولكه دابگره و **تيكت** دمښشان بكه.

دوگمى رهنكى

بو هلبزاردنى لاپره پښتر يان دواتر.

دوگمى ژماره

ژماره لاپره مېست داخل بكه بو نهو بچيته سېر نهو لاپره.

دوگمى  (كهناكان) / 

بو هلبزاردنى لاپره پښتر يان دواتر.

- رهنكه همدېك مودېل پشتيوانيكراو نهېن.

نامرازى تايهتي تيليتيكت

01 له سېر ريموت كونترول دوگمى ... دابگره.




02 **بېرېزاري تيكست** هلبزيره.

03 مينووى **دهقى زانيارييهكان** هلبزيره.

 **ژيدەر**

هەر لاپېرمیه‌کې ریزبند هېلېزېره.

کات

له کاتې تهماشاکردنې بهرنامه‌یه‌کې تله‌فزیوني، هم مینووه هېلېزېره تاو مکوو کات له گوشه‌ی سېرووی لای راستې شاشه نیشان بدرېت. له دڅخه‌ی تېلېټیکسټدا، هم دوگمه‌یه دابگره بۆ دمنیشان کردنې ژماره‌ی لاپېرمیه‌کې لاومکې. ژماره‌ی لاپېره‌ی لاومکې له خوارموه‌ی شاشه‌که نیشان ددرېت. بۆ راگرتن یان گورینې لاپېره لاومکيه‌که، /  /  /  یان دوگمه‌ی ژمارمکان دابگره.

بېستن

گورینې نوتوماتیکې لاپېره بومستینه، هرکات لاپېرمیه‌کې تېله‌ټیکسټ له 2 یان چند ژیر لاپېره پیک هاتېت لاپېرمه‌که به شیوه‌ی نوتوماتیک ده‌گوردرېت. ژماره‌ی لاپېره لاومکيه‌کان و هم لاپېره لاومکيه‌که نیشان ددرېت، ناسایانه، له شاشه‌ی ژیر کات دا نیشان ددرېت. کاتیک هم مینووه هېلېزېریت، همای ستوپ له گوشه‌ی چپې لای سېرووه‌ی شاشه‌که نیشان ددرېت و حالته‌ی گورینې نوتوماتیکې لاپېره له کار دمکوه‌یت.

ناشکراکردن

هم مینووه هېلېزېره بۆ هموه‌ی زانیاریه‌ی شار او مکان، و مکوو وه‌لامی مه‌تل یان پاژیل، نیشان بدرین.

نویکردنه‌وه

وینمې تله‌فزیونه‌که له‌سېر شاشه‌که نیشان دمدات همتا کاتیک که لاپېرمیه‌کې نوی تېله‌ټیکسټ دېته پروو. پېشانده‌رمه‌که له گوشه‌ی چپې لای سېرووه‌ی شاشه‌که ددرمکوه‌یت. پاشان، کاتیک که لاپېره‌ی ناپدیمیکراو له بهر دهمسته، شاشه‌که ده‌گوردرېت و ژماره‌ی لاپېرمه‌که نیشان دمدات. بۆ بینینې لاپېره‌ی تېله‌ټیکسټی ناپدیمیکراو، دووباره هم مینووه هېلېزېره.

زمان

زمانی تېله‌ټیکسټ دیاری دمکات.

- تهنیا له شیوازی دیجیتال دا

بۆ به‌کاره‌ینانی تېلېټیکسټ

کاتې که دوو یان چند زمانی تېله‌ټیکسټ په‌خش دمکریت، نامرازی زمانی تېله‌ټیکسټ به کار بهینه.

01 له سېر ریموت کونترول دوگمه‌ی  دابگره.

02 هممه هېلېزېره:  ← گشتی ← زمان (Language) ← زمانی سهره‌کی ته‌له‌ټیکسټ / زمانی لاوه‌کی ته‌له‌ټیکسټ.

- تهنیا له شیوازی دیجیتال دا
- همگه‌ر ده‌یتای تېله‌ټیکسټ له زمانیکې هېلېزېراو دا په‌خش نه‌کریته‌وه، زمانی گریمانه نیشان ددرېت.
- همگه‌ر ولاتی خوت به هه‌له هېلېزېری، له‌وانیه تېله‌ټیکسټ به‌روستی له‌سېر شاشه نیشان ددرېت وه رهنکه له ماوه‌ی کارکردن به تېله‌ټیکسټ دا همدی گرفت پروو بدات.

HbbTV چیه؟

HbbTV (تلهفزیونی بهرباندی پهخشی هایبرید) ستانداردیک پهخشی نوئ یه که نیمکانی نهوه فراهم دمکات خزمهتهکانی جوړی سووپر-تیلهتیکست که له لایهن بهرنامهیهکی تلهفزیونیوه دابین دمکریڼ لهگل نهو خزمهته ئینترنیټیانه که له ریځی بهرباندهوه لهسر Smart TV ی پیوستهکراو به ئینترنیټ بلاو دمکریڼهوه یهک بخت یان پیوستیان بکات به یهکترموه. بهم شیوه بهکارهینهران دمتوانن دستیان به خزمهته ئینترنیټیه جیاوازمکان بکات وک تلهفزیونی کهچ-ئپ، فیدیوی داواکراو (VOD)، ئپهکانی تاییهتی بهرنامه تلهفزیونیهکان یان خزمهته زانیاریه بهپتهکانی تر بیجکه له خزمهته کونهکانی تیلهتیکستی دیجیتال، نهامانه هموویان به شیوهی راستهوخو و یهکپارچه لهسر تلهفزیون بلاو دمکریڼهوه. خزمهتهکانی HbbTV دمکریټ به چند شیوه چالاک بکریڼ، باوترین شیوه بریتیه له فشاردانی . ئاسایانه بهکارهینهران هر به کليلة کونهکان خزمهتهکان به کار دهینن (لهوانه دوگمه ی OK و , , )، له ویشانی نیستای نامراز مکانی HbbTV دا هروها نیمکانی پالپستی بو "پهخشی سازگار"ی فیدیو لهسر ئینترنیټی بهرباندهوه و نهامیش باشتترین کوالیتی وینه بو بینر گهرمنی دمکات. بو زانیاری زیاتر لهبارهی HbbTV سهردانی مالپهری www.hbbtv.org بکه.

- رهنکه همدیک مودیل پشتیوانیکراو نهبن.

بو بهکارهینانی HbbTV

  ← **کمالهکان** ← HbbTV

- HbbTV لهسر حالتهی هملکراو دادمنیت.
- له کوملک ناومروکی جیاواز که له ریځی خزمهتهکانی خاومن قابلیهتی HbbTV بلاو دمکریڼهوه چیژ و مربرگرن.
- نهگهر تلهفزیونهکه پیوسته نهکرا بیت به ئینترنیټ مومکینه نامراز مکانی خزمهتهکه سنووردار یان کم بن.
- کارایی و کوالیتی خزمهتی HbbTV مومکینه بهپی کوالیتی ئینترنیټی بهرباندهوه جیاواز بیت و بگوریت.
- گهرمنی نهوه ناکریټ که خزمهتهکانی HbbTV بو هموو بهرنامهکان دابین بکریټ - تنها نهو خزمهتهکان دابین دمکریڼ که پهخشکری تو هلیژاردوون و پشتیوانیان لی دمکات.
- رهنکه همدیک مودیل پشتیوانیکراو نهبن.
- کاتیک که DVR یان Live Playback کار دمکات، HbbTV ناچالاک دهیت.
- له کاتی بهکارهینانی خزمهتی HbbTV دا، نهگهر نیشاندهری ریموت کونترولی مهچیک لهسر شاشه چالاک بیت، مومکینه کليلةکانی پیداگهران و دوگمه ی **چرخ (OK)** ناچالاک بین. لهم حالته دا، بو ناچالاک کردنی نیشاندهر کليلةکانی چهپ، راست، سهرموه و خوارموه فشار بده. (نهمه تنها بو نهو مودیلانه دهیت که پشتیوانی دهکن له مهچیک ریموت.)

شیوازی بهکارهینانی ناوهرۆکی جوراوجور

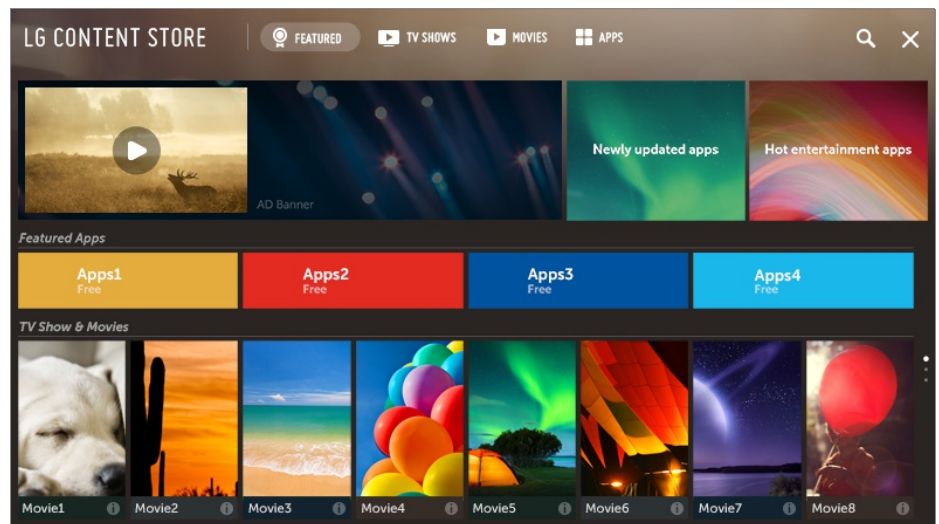
LG Content Store (بیرگهی ناوهرۆکی LG)




LG Content Store

دهتوانیت خیرا و ئاسان بگهڕیت بۆ **نمایشهکانی تهلهفزیۆن**, **فیلمهکان**, و زۆر شتی تر بۆ ئهوهی دهستبهجی سهریان بکهیت. ههروهها دهتوانیت ئهپهکانی هاوچه جیاوهرهکانی و مکوو و مک خویندن، رابواردن، شیوازی ژیان، نووچه، و یاری دابگرت و به کاریان بهینیت.

01 له سهر ریمۆت کۆنترۆل دوگمهی  فشار ده.

02 **LG Content Store** دهکاتهوه.



- بهگوێهری مۆدێلهکه، رهنگه ناوهرۆکه پێشکهشکارو ماک جیاوهر بن یان ههندیک تایبهتمهندی رهنگه سنوورداری بیت.
- پێویسته هۆشیار بیت مندالان دهستیان به ناوهرۆکی نهگونجاو نهگات چونکه ئهم ئامیره دهتوانیت پهيوهست ببیت به ئینتهرنیت. دهتوانیت له یهگهی سنوورداری کردنی دهستگهشتن به ههندێ له ئهپهکان، ناوهرۆکی ئینتهرنیتی نهگونجاو بهربهست بکهیت. له    **سهلامهتی** ← **قوفلکردنی کاربههنامهکان** دا ریککردنهکان دیاری بکه.

ناوهرۆکی پێشیارکارو لهنیو شاشهی سههرکی

دهتوانی پێشیارکار سهارمهت به پر لایهنگرتترین ناوهرۆک و ئهپهکانی نیو ههریک له پولهکان، له شاشهی سههرکی **LG Content Store** دا بهینیت. فایلێک ههلبژیره که تهماشای بکهیت یان ئهپیک ههلبژیره که دایهگرت.

- رهنگه ههندیک مۆدیل پشتیوانیکراو نهبن.
- ئهم تایبهتمهندیه تهنها له کاتی گریدانی تور بهردهسته.

بهریوه بردنی نهژمیر

حسابی LG ایت بهریوه بیه؟

له بهریوه بردنی نهژمیر دا، دمتوانیت ئادرسی ئیمیلی خوت به کار بهینیت بو دروستکردنی حیسابیکی نویی LG. بو زانیاری زیاتر، بهشی **گهشتیک بهنیو ریکخستهکان** ← **گشتی** ← **بهریوه بردنی نهژمیر** له **رینمای بهکارهینهر** بخوینهوه.

لهنیو ناوهروک بگهره

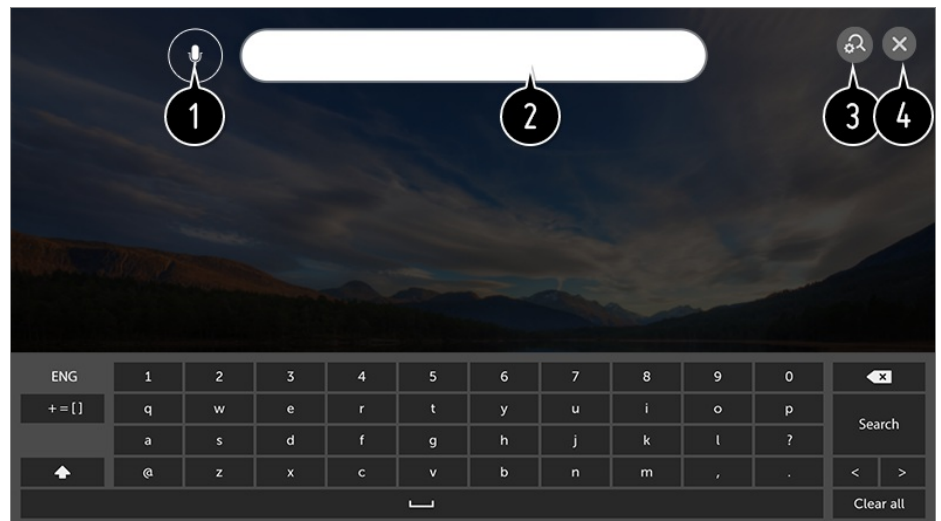
گهران

گهران رینگهت پندهدات کۆمهڵیک ناوهروک بدۆزیتوه و بهکاربینیت. دمتوانیت بگهریت بو فایل و وینه و فیدیو و مووزیک.

01 له سهر ریمۆت کۆنترۆل دوگمه‌ی  فشار بده.

02  دهکاتهوه.

03 به وشه‌ی گهرانی دلخوازت بگهره بو ناوهروک و زانیاری جوربهجور.




1 دمتوانیت به دهنگ وشه‌ی گهرانی پی بدهیت. بو بینینی وردهکاریهکان، بچو بهشی **شیوازی بهکارهینانی تهلهفزیوون** ← **وتار بو بابته** له **رینمای بهکارهینهر**.

2 وشه‌یهک بنوسه بو گهران.

3 ریککردنهکانی نهو ئامرازانه‌ی که له لایهن **گهران** دابین کراون بگوره.

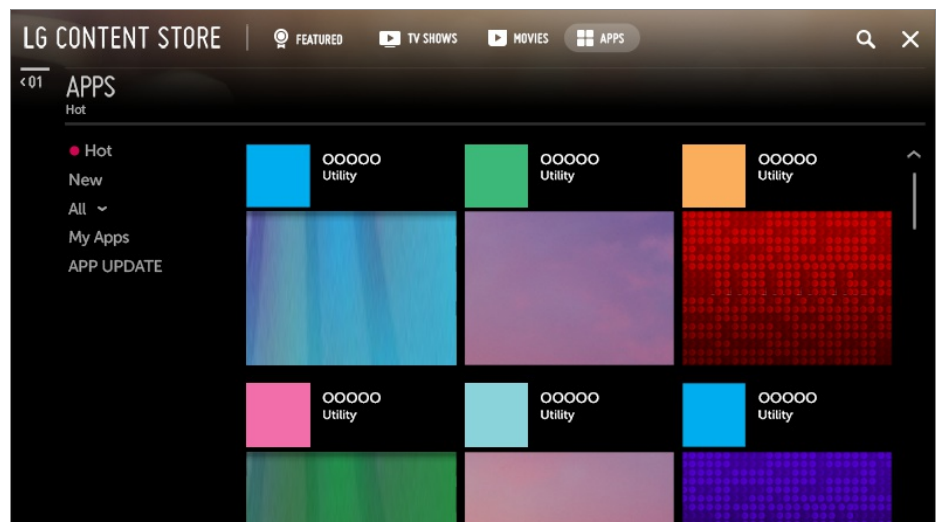
4 له گهران بچو دهرهوه.

- دمتوانیت به فشاردانی دوگمهی  بگهریت بۆ ناوهرۆک.
- ههندی له ئهپهکان ئامرازیکت پی دمدن که ریگهت پی دمدات لهنیو تهلهفزیونهکته بگهریت. ئهگهر لهم جورته ئهپانه دا بگهریت، کاری گهران له **گهران** دا ئهجام ددریت.
- بهپی ریگهرنهکانی کهنأل، ناوچه، و تور، ههروهها بهپی قهبوول کردن یان نهکردنی شهرت و مهرجهکان، رهنگه دهرهجامهکانی گهران جیاواز بن.

بهکارهینان و ناوهرۆکهکان به کار بهینه

دامهزراندنی ئهپهکان

دمتوانیت ئهپی جوربهجور له **LG Content Store** وهربگهریت و بیهخته سهر ئهم تهلهفزیونه.

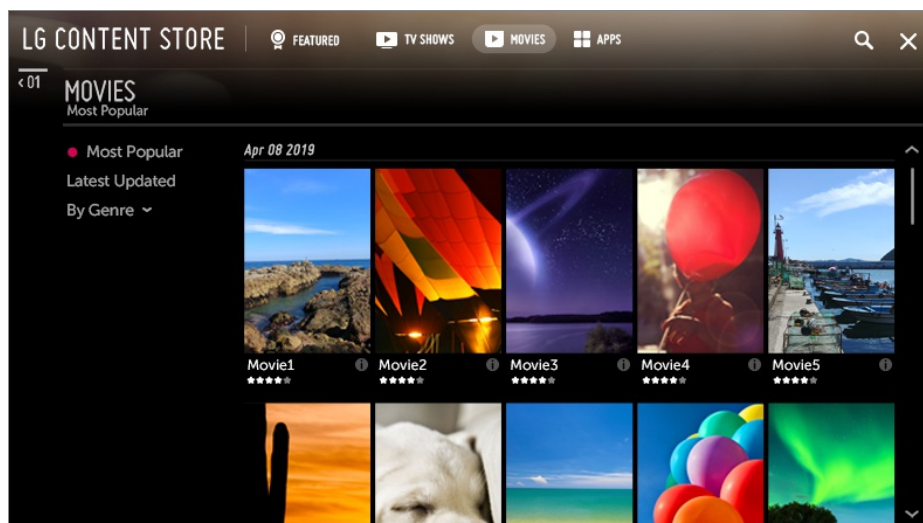


- 01 له سهر ریمۆت کۆنترۆل دوگمهی  فشار بده.
 - 02 **LG Content Store** دهکاتهوه.
 - 03 پۆلی **ئهپهکان** که له لای سهرموهی شاشهکه نیشان ددریت ههلبژیره. لیستی ئهپه مهوجودهکانی نیو پۆلی ههلبژیراوه نیشان ددریت.
 - 04 لهنیو لیستهکه ئهپیک ههلبژیره بۆ ئهوهی ریکی بیهیت.
 - 05 زانیاری ئهپهکه بخوینهوه و پاشان لهسه **دامهزراندن** کلیک بکه.
 - 06 دواى ئهوهی دامهزراندن تهواو بوو، دمتوانیت دهبهجی ئهپهکه بکهتهوه.
- ئه پۆلانه که ههه بهپی ولات یان دۆخی دابینهکردنی خزمهت جیاوازن.
 - ئهگهر بیرگهی تهلهفزیونهکته جیگهی تهواوی نهبیت، دمتوانیت ئامیریکی میمۆریی دهرمکی بدهیت له تهلهفزیونهکه و ئهپهکان لهسهری دابهزرینیت.
 - ههندی ئامیری USB رهنگه پشتیوانی نهکرین یان باش کار نهکهن.
 - ناتوانیت فلاشی USB به کار بهینیت که ئهپهکانی تهلهفزیونیکى تری تیدا بیت.

- دتوانیت ئەر ئهپانه بېرېتهوه که له **کارېر نامه گانی** من ی نایتیمی **ئهپهکان** دا داتگرتووه.

تهماشاکردنی ناوهرۆکی VOD

دتوانیت دسبهجی دراماگان، فیلمهکان، و زور شتی تر که راستهوخو پەخش دهکړینهوه ببینیت.



01 له سهر ریموت کۆنترۆل دوگمهی  فشار بده.

02 **LG Content Store** دهکاتهوه.


03 لهنیو ئەر پۆلانهی که له سهر موهی شاشهکه نیشان دراوون ئەر پۆلهی که دتوانیت ههلبژیره، وک **نمایشه گانی** **تهلهفزیون و فیلمهکان**.

لیستی ناوهرۆکه موجوده گانی نیو پۆلی ههلبژیراو نیشان ددریت.

04 لهنیو لیستهکه نایتیمیک ههلبژیره.

05 دتوانیت ناوهرۆکی دلخوازت پەخش بکهیتوه.


بۆ پەخشکردنهوهی ناوهرۆک ڕهنگه پښووستت به ئهپیک ههبت. ئهگەر ئهپهکه نهخراوته سهر ئامیرهکت، بیخه سهری بۆ ئهوهی بتوانیت ناوهرۆکهکه پەخش بکهیتوه.

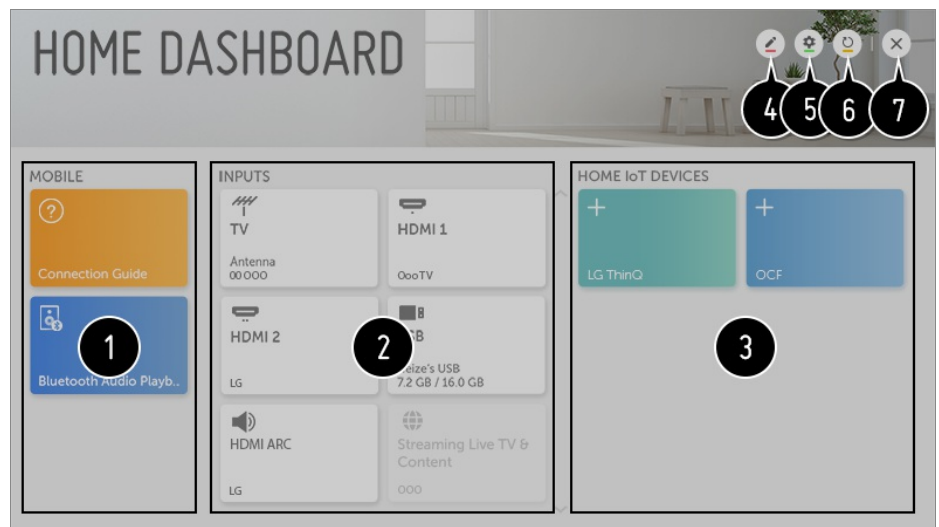
- ڕهنگه ههندیک مۆدیل پشتیوانیکراو نهبن.
- ئەر پۆلانه که ههس بهپتی ولات یان دۆخی دابینکردنی خزمهت جیاوازن.
- بۆ ببینی زانیاری ورد لهبارهی ناوهرۆکهکه، له خوار موه و له بهشی  دا ناومهکی ههلبژیره.

گریدانی ئامیره گانی تر

داشبۆردی مالهوه

بهكارهينانی داشبۆردی مالهوه

دهتوانیت ئاميریک دهنشيان بکهیت يان کۆنترۆل بکهیت (مۆبايل، ئاميری دهرمکی، مالهوهی ئاميرمکانی IoT ی مالهوه، هتد) که به تلهفزیۆنهکه گریدراوه. دوگمه‌ی  ی ریمۆت کۆنترۆل فشار بده و ڕاییگره.



1 دهتوانیت ئاميری هۆشمهندی گریدراو به ئهپلیکەيشنی LG ThinQ بپشکنیت و دهنشيان بکهیت. تکایه سهیری **گریدانی ئاميرمکانی تر** ← **پهيوهستکردنی موبایل** له **رینمای بهکارهينەر** بکه بۆ زانیاری زیاتر دهربارهی کردارمکه.

دهتوانیت دهنگی ئاميریکی گریدراو له ڕیگهی Bluetooth پهخش بکهیت. تکایه سهیری **گریدانی ئاميرمکانی تر** ← **بلاوکردنهوهی دهنگی ئاميریکی هۆشمهند له ڕیگهی بڵندگۆ تلهفزیۆنهوه** له **رینمای بهکارهينەر** بکه بۆ زانیاری زیاتر دهربارهی کردارمکه.

2 دهتوانیت ئاميری دهرمکی گریدراو بپشکنیت و دهنشيان بکهیت له ڕیگهی پۆرتی ئینپوتی دهرمکی يان تۆر. دهتوانیت ئهو سپیکرهی ئیستا دهنشيانکراوه بپشکنیت يان بگۆریت.

3 دهتوانیت ئاميره گریدراومه بپشکنیت و دهنشيان بکهیت له ڕیگهی IoT ی مالهوه. تکایه سهیری **گریدانی ئاميرمکانی تر** ← **مالهوهی ئاميرمکانی IoT** له **رینمای بهکارهينەر** بکه بۆ زانیاری زیاتر دهربارهی کردارمکه.

4 دهتوانیت ناومه بژار بکهیت يان وینۆکی ئاميری گریدراو بگۆریت بۆ **نینپوتهکان**. دهتوانیت ناوی ئاميریکی گریدراو به ئاميری **مالهوهی ئاميرمکانی IoT** يان **نمایش** / **شاردنهوه** بژار بکهیت.

● ههندیک ئامير ناكریت بژار بکړین.

5 **ئهژمیری LG ThinQ** : دهتوانیت بچيته ناومه/دهرمه له ئهژمیری LG ThinQ که لهسهر موبایل دروستکرد. **گریدانی OCF** : ئهگهر دیاری بکهیت تا **ههڵکردن** بیت، ههر ئاميریک که پشتیوانی له OCF دهکات دهبهسترینهوه جگه له بهرهممهکانی LG ThinQ. **ئاگاداری** : ئهگهر بیکهيته **ههڵکردن**، دهتوانیت ئاگانامهکان دهربارهی دۆخی مالهوهی ئاميرمکانی IoT ی مالهوه وهربگریت. **گهیهنهری ئامير** : دهتوانن بهرنامهی **گهیهنهری ئامير** چیهجی بکن.

6 لیستی ئامیر نوئ دهکاتهوه.

7 له داشبوردی مالهوه بچۆ دهرموه.

• نهو شتانه که دهنوانی بیگوری بهیپی مودیلی تلهفزیون جیوازن.

پهيوهستکردنی موبایل

پهيوهستکردنی موبایل

دمنوانیت کۆمهلیک تاییهتمهندی بهکاربینیت له ریگهی گریدانى تلهفزیونهکه به ئامیریکی هوشمهند.

پهيوهستکردنی ئامیره هوشمهندهکەت به تلهفزیونیکی به کهکوهرگرتن له ئهپی LG ThinQ

01 له فرۆشگهی ئهپی سههر ئامیره هوشمهندهکەت ئهپی LG ThinQ دابگره.

دمنوانیت کۆدی QR سکان بکهیت و بهئاسانی ئهپهکه دابگریت.

Android •



iOS •



02 تلهفزیونهکەت و ئامیره هوشمهندهکەت بده له یهک تۆری وای-فای.

دمنوانیت سهیری تۆری Wi-Fi خۆت بکهیت له     **گریدان**  **گریدانى Wi-Fi**.

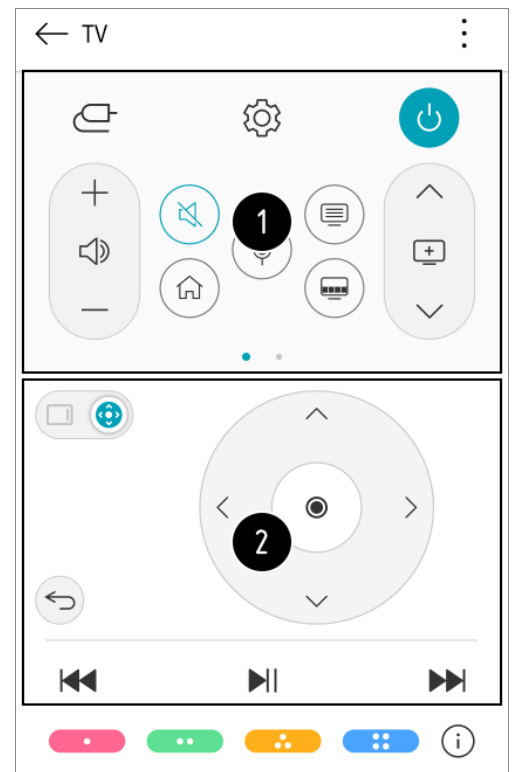
03 ئهپی LG ThinQ که خراومته سههر ئامیره هوشمهندهکەت بکهوه.

04 له ئهپلیکەیشنی LG ThinQ پهیرموی رینماییهکان بکه بۆ گریدانى ئامیره هوشمهندهکەت به تلهفزیونهکه.

کاتیکی زانیاری ئهژمیری LG ThinQ لینیکی تلهفزیونهکه کراوه، دمنوانیت ئامیرمکانی IoTی خۆت بهرپوه بهییت که لینیکی ئهژمیرمکەت کراون به بهکارهینانی **داشبوردی مالهوه**ی تلهفزیونهکەت.

كۆنترۇل كىردى تەلەفۇنلارغا بە ئىپى LG ThinQ

دەتوانىت بە فشاردانى دوگمەكانى سەر شاشەى ئامپىرە ھۆشمەندەكەت تەلەفۇنلارغا كۆنترۇل بىكەت.



1 لە كاتى سەپىر كىردى پەخىشەك، دەتوانىت كۆنترۇل كەنەلەكە، ئاستى دەنگ، و ھتە بىكەت يان ئىنپوتى دەرمكى دەسنىشان بىكەت بە فەرمانى دەنگ لەجىياتى بەكار ھىنانى رىمۇت كۆنترۇل.

2 دەتوانىت ھەمان ئامراز مەكان، واتە نىشانەدەر و كىلەكانى تىرى سەر مەجىك رىمۇت، بە كار بەيىت.

- ھەندى لە ئامراز مەكانى كۆنترۇل رەنگە لە شىوازى ئىنپوتى دەرمكى دا سنووردار بن.
- شاشە و شىوازى كارى ئىپەكان رەنگە بگۆردىن بەيى ئەوى بەكار ھىنەران لەپىشەوۈ ئاگادار بىر ئىنەوۈ.
- ئەو ئامرازانەى كە ھەن رەنگە بەيى و لات و سىستەمى كارپىن كىردى تۆ جىاواز بن.

شاشەى سمارتفۇن ھاوبەش بىكە

بۇ دىتتى بىنگەى ئامپىرى مۇبايل لەسەر شاشەى تەلەفۇن.

- 01 دۆخى Screen Share لە سەر مۇبايل چالاك بىكە.
- 02 تەلەفۇنلارغا بە لىستى ئەو ئامپىرانەى كە ھەن نىشان دەدرىت.
- 03 تەلەفۇنلارغا بە ھەبىزىرە و داواى پەيۈندى بىكە.
- 04 لە پەنجەرى داوا كىردى پەيۈندى دا دوگمەى بەللى دەسنىشان بىكە.



- 1 گورینی جی شاشہی ئامیری موبایل.**

- 2 دەنگ لە تەلەفزیۆنەوه دەگۆرئ بۆ ئامیری موبایل و پیچەوانە.

- ### 3 شاهه ٺامڙي مڙبايل به شيوازي تهواوڀر نيشان دمداٽ.

- 4 له Screen Share بچو دهره وه.

- به‌پښې نښې یان فیدیبویه که کراو منډه، رنګه به‌کار هیڼانی شیوازی توفیر له‌ی سنووردار بیت.
- چاکتر وایه به‌ردوام سیستمی کار پیکردنی نامیر که‌ت نوئ بکه‌یتوه بؤ نښه‌ی بئ کیشه بدریت له تله‌فزیون.
- نامیری تر جګه له LGE تهنات نه‌ګر بناسریتیش پیوست ناکریت.
- چاک وایه که نامیر که بدهیت له رووتهریکی 5 گیګاهرتز چونکه رنګه که‌شی بیتلی دهورو به‌ری تو کار یګه‌ری دابنیت له‌سر کارایی په‌یو منډه‌که.
- ریژه‌ی وه لاندانه رنګه به‌پښې ژینگه‌ی به‌کار به‌ر جیواز بیت.
- نښه له نامیریکه‌وه بؤ نامیریکه‌ی تر جیوازه. بؤ زانیاری زیاتر لباره‌ی نښو نامیره‌ی که دته‌ویت په‌یو مستی بکه‌یت، رینمای به‌کار هیڼه‌ری نښو نامیره بخوینډه.
- نه‌ګر دواي چمنډ جار هولوآن په‌یو هست نه‌یو، تله‌فزیونکه و نښو نامیر که‌ی که دته‌ویت په‌یو مستی بکه‌یت بکوژینه‌وه، یاشان هلبانیکه‌وه و دوو باره هولو بده.

بلاوکردنه‌وه‌ی دهنگی ئامیڕێکی هۆشمه‌ند له‌ڕیگه‌ی بڵندگۆ
ته‌له‌فزیۆنه‌وه

بلاوکردنه‌وهی دهنگی ئامیڕیکی هۆشمنده لهریگه‌ی بلندگۆ ته‌له‌فزیۆنه‌وه

لەپڕیگەی Bluetooth مەوێ ئامیڕیکی ھۆشماند لە تەلەفزیۆنەکان گری بێ ھەوێ دەنگی ئامیڕە ھۆشماندەکان لەپڕیگەیی بڵندگۆی تەلەفزیۆنەکان ھەبلاو بێتتەو.

- 01 دوگمى  ى سەر رېمۆت كۆنترۆلەكە دابگرە و داشپۇردى مالدەو دەسنىشان بىكە.
- 02 لە ناوچەى مۇبايل، ئەو Bluetooth نۆدىق پلەيىك رابده.
- 03 Bluetooth ى ئامپىرە ھۆشمەندەكە ھەل بىكە، پاشان لە لىستى ئامپىرەكان دا تەلەفزیونەكە ھەلپزىرە.
- 04 تەلەفزیونەكە پەيوەست دەبىت بە ئامپىرە ھۆشمەندەكە.

پەيوەستکردنى USB

پەيوەستکردنى USB

ئامپىرىكى خەزىنە USB (و مەك ھارددیسكى USB يان فلاشى USB) لە پورتى USB ى تەلەفزیونەكە گرى بده بۆ ئەو ى بتوانى لەسەر تەلەفزیونەكەت ئەو فایلانە ببىنیت كە لەئێو ئامپىرى USB دا ن.

ھەندى رېنمايى دەربارەى بەكارھێنانى ئامپىرى USB

- ھەر ئامپىرىكى پاشەكەوتى USB كە بەرنامەيەكى سەرخودى ناسینەو ى ئۆتوماتىكى ھەيە يان درايقى خۆى بە كار بەيىت، رەنگە لەلایەن تەلەفزیونەكەو نەناسریت.
- ھەندى ئامپىرى USB رەنگە پشٹیوانى نەكرین يان باش كار نەكەن.
- ئەگەر كابلى درىژكردنەو USB بە كار بەيىت، لەوانەيە تەلەفزیونەكەت ئامپىرى USB نەناسیت يان باش كار نەكات.
- تەكايە، تەنیا ئەو ئامپىرانەى پاشەكەوتى USB بە كار بەيىت كە بە سیستەمى فایللى FAT32 يان NTFS ى سیستەمى كارپىكردنى Windows فورمەت كراون.
- چاك وایە جۆرىك لە ھارد دیسكى USB ى دەرمەكى بە كار بەيىت كە پلەى قۆلتاژى 5V يان كەمتر بىت و پلەى تەوژمى 500mA يان كەمتر بىت.
- چاك وایە ھابىكى USB يان ھارد دیسكىكى USB بە كار ھاباوە بە كار بەيىت. (ئەگەر كار ھەا ناتەواو بىت، لەوانەيە ئامپىرى خەزىنەكردنى USB بەباشى نەناسریت.)
- چاك وایە كە فلاشكىكى USB كە 32 گىگابايت يان كەمتر جىگەى ھەبىت يان ھارد دیسكىكى USB كە 2 ترابايت يان كەمتر جىگەى ھەبىت بە كار بەيىت.
- ئەگەر ھارد دیسكى USB نامرازى دەسگرتن بە وزمەو ى ھەيە و باش كار ناكات، ھارد دیسكەكە بكۆژىنەو و ھەلى بکەو.
- بۆ زانیاریى زیاتر نامیلکەى رېنمايى ھارد دیسكەكە بخوینەو.
- ئەگەرى ئەو ھەيە كە دەیتای سەر ئامپىرى USB زیان ببىنیت، لەبەر ئەمە چاك وایە كە كۆپىەك لە فایلە گرىنگەكان ھەلپگریت. بەكار ھێنەرى خۆى بەپرسىارە لە پاراستن و بەرپۆمەردنى دەیتای خۆى. بەر ھەمەینەر بە ھىچ شىو ەيەك بەرپرسىار نەيە.
- لە سەر رېمۆت كۆنترۆل دوگمەى  دابگرە. بۆ لاىردنى ئامپىرى ھەمارگەى USB، دوگمەى جیاكردنەو دابگرە، كە لە سەر موە دەردەكەوت كاتىك جەخت دەكەیتە سەر ئامپىرى ھەمارگەى USB كە دەتەوت لای بدەیت. ئەگەر بەيى ھەلپزاردنى دوگمەى جیاكردنەو ئامپىرى USB لە تەلەفزیونەكە بكەیتەو، مومكىنە تەلەفزیونەكە يان ئامپىرى خەزىنەكردن تووشى گرىفتىك ببىت.
- بۆ زانیاریى زیاتر لەبارەى رىگەكانى دىكەى پەيوەستكردن بچۆ    **گریدان**  **گەيەنەرى ئامپىر.**

- دوگمەى  رېمۆت كۆنترۆل فشار بده و رايىگره. له بهشى **داشبۆردى مالىهوه** ← **نېنپوتهكان** دا ئامپىرى USB پەيوستىراو ھەلېژىره و پاشان دوگمەى **فۆرمات** فشار بده بۆ ئەوئى ئامپىرى پاشەكەوتى USB فۆرمات بکرىت. دواى فۆرمەتکردن، ھەموو دەيتاى نيو ئامپىرى خزنکردنى USB دەسپردىنەوه و ئامپىرکە بە سىستىمى فايلى NTFS يان FAT32 فۆرمەت دەکرىت.

- کاتتىک ئامپىرىكى USB پەيوست دەکەيت، دەکرىت فايلى يان فۆلدەرىكى ھەرمەكى دروست بکرىت بۆ دابىنکردنى خزمەتەکانى تەلەفزیۆنى ھۆشمەند و مک پاشەکەوت کردن و ھىنانەوهى وینە بچووکەکان (وینۆکەکان).

فۆتۆ و قىدیۆ

سەیرکردنى وینە و قىدیۆ

دەتوانىت بە کەلکۆمرگرتن لە ئەپى **فۆتۆ و قىدیۆ** سەیرى وینە و قىدیۆ بکەيت.

01 لە سەر رېمۆت كۆنترۆل دوگمەى  فشار بده.

02 ئەپى **فۆتۆ و قىدیۆ** بکەوه.

03 ئامپىرى خزنکردنى مەبەست ھەلېژىره.

04 وینە و قىدیۆى مەبەست ھەلېژىره و سەیرىان بکە.



① جۆرى ناوەرۆک و شىوازى سەیرکردنى مەبەست ھەلېژىره.

② ناوەرۆكى مەبەست ھەلېژىره و بېسەرەوه.

- ناتوانىت ئەو فايلىنەى کە لە ئامپىرى دیکهوه ھاوبەش کراون بىسرىتەوه.

③ ئەو ناوەرۆکەى کە دەتەوئیت پەخشى بکەيت ھەلېژىره. تەنھا دەتوانىت ئەو جۆره لە ناوەرۆک ھەلېژىرىت کە يەكەم جار ھەلېژاردووه.

④ ھەرەھا دەتوانىت فايلىکە کۆپى بکەيتە نيو ئامپىرىكى خزنکردنى USB.

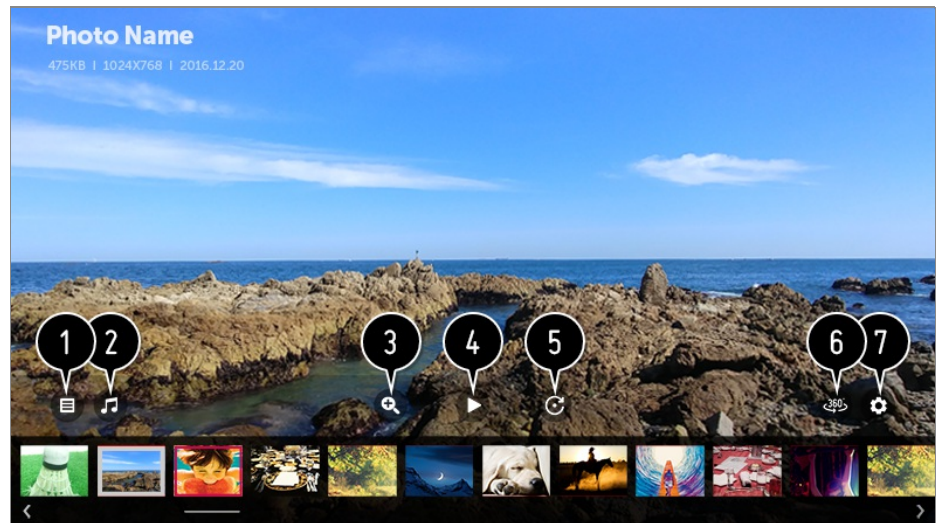
- رەنگە ھەندىک مۆدىل پشٹیوانىکراو نەبن.

5 نۇمرازی گەپران بکەوه.

- ئەگەر كۆی ژمارەى ناومرۆكهكان زیاتر له 40,000 بێت، ڕەنگە هەندى ناومرۆك نیشان نەدرین.

پەخشكەرى وێنە

هەلبژاردنى وێنە لە ئەپى **فوتو و فیدیۆ** دا دەبێتە هۆى ئەوهى كه پەخشكەرى وێنە بكەیتەوه. دەتوانیت وێنە پاشەكەوتكر او مكانت ببینیت.



- 1 دەگەرێتەوه بۆ لیستی هەموو ناومرۆكهكان.
- 2 دەتوانیت بە کردنەوهى پەخشكەرى موزیک له پشتزەمینە دا موزیک پەخش بكەیت.
- 3 دەتوانیت وێنەكان گەوره و بچووك بكەیتەوه.
- 4 نمایشى سلايد دەست پى دەكات.
- 5 وێنە دەسوورێنیت.
- 6 دەتوانیت وێنەى 360 دەرجە بە شێوهى 360 دەرجە ببینیت.
- بەكارهێنانى پەخشكردنى VR 360 ° بۆ وێنەى ئاسایى ڕەنگە وێنەكه بشیوێنیت.
- ڕەنگە هەندىك مۆدێل پشتیوانىكراو نەبن.
- 7 دەتوانیت سائزى وێنەیهك دیارى بكەیت یان خێرایى و ئیفێكتى نمایشىكى سلايد بگۆریت.

فایلى وێنەى پشتیوانىكراو

وردبینى


فۆرمەت

فۆرمەتى فایل

64 × 64 : كەمترين زۆرترين 15360 (W) × 8640 (H) : جۆرى ئاسايى 1920 (W) × 1440 (H) : جۆرى پېشكەوتوو	JPEG	jpe ،jpg ،jpeg
64 × 64 : كەمترين 5760 (W) × 5760 (H) : زۆرترين	PNG	png
64 × 64 : كەمترين 1920 (W) × 1080 (H) : زۆرترين	BMP	bmp

پەخشكەرى قىدىۆ

ھەلپزاردىن قىدىۆ لە ئىپى **فۇتۇ و قىدىۆ** دا دەپنە ھۆى ئىپى كە پەخشكەرى قىدىۆ بىر ئىپى. دەتوانىت قىدىۆ پاشەكەوتىر او مەنت بىپنىت.




- 1 دەگەر ئىپى ھەموو ئاۋرۇكەكان.
- 2 لە كاتى پەخشكەرى قىدىۆ دا دەتوانىت بە نىشاندىن لىستى پەخش ئاۋرۇكى دىكە ھەلپزىرىت.
- 3 دەتوانىت فرمان و ئامرازە بىرەتەكەنى پەخشكەرى قىدىۆ كۆنترۆل بىپنىت.
- 4 قىدىۆ دەسۋور ئىپى.
- رەنگە ھەندىك مۇدېل پىشتىۋانىكراۋ نەپن.
- 5 دەتوانىت قىدىۆ 360 دەرجە بە شىۋە 360 دەرجە بىپنىت.
- بەكار ھىنانى پەخشكەرى VR 360 ° بۇ قىدىۆ ئاسايى رەنگە و ئىكە بىپنىت.

• رنگه هندیك مۆدیل پشتیوانیکراو نهین.

6 دهتوانیت ئهم ریکبه‌ندانه بکهیت که په‌یوستن بۆ په‌خش کردنی دووباره بوونه‌وه‌ی قیدیۆکه.

7 دهتوانیت بژاردە‌ی زیاتر ریک بکهیت.

ریککردنی بژاردەکانی تر



1 دهتوانیت ریککردنه‌کانی ژیرنوس بگۆریت.

2 دهتوانیت تراکه ده‌نگیه‌کان ریک بکهیت.

3 دهتوانیت «دریژمدان به تماشاکردن» ریک بکهیت بۆ ئه‌وه‌ی له‌و شوێنه‌وه که دوا‌یین جار بینيوته دریژه به‌یت به‌سه‌یرکردنی قیدیۆکه.

4 ده‌گه‌ر یته‌وه بۆ شاشه‌ی ئامرازه بنه‌رته‌یه‌کان.

فایلی قیدیۆی پشتیوانیکراو

زۆرت‌رین ریژه‌ی گواسته‌وه‌ی ده‌یتا:

• قیدیۆی Full HD

H.264 1920 × 1080@60P BP/MP/HP@L4.2 Maximum 40Mbps
HEVC 1920 × 1080@60P Main/Main10@L4.1 Maximum 40Mbps

• قیدیۆی ULTRA HD (ته‌نها مۆدیل‌ه‌کانی ULTRA HD)

H.264 3840 × 2160@30P BP/MP/HP@L5.1 Maximum 50Mbps
HEVC 3840 × 2160@60P Main/Main10@L5.1 Maximum 60Mbps

• قیدیۆی HFR (ته‌نها مۆدیل‌ه‌کانی پشتیوانی HFR)

HEVC 3840 × 2160@120P Main/Main10@L5.2 Maximum 60Mbps

• قیدیۆی Dolby Vision (ته‌نها مۆدیل‌ه‌کانی پشتیوانی Dolby Vision)

HEVC 3840 × 2160@60P Main/Main10@L5.1 Maximum 50Mbps

• فیدیوی 8K (مۆدیلی 8K گریډراوه تهنها به بهرزکهرهوی 8K)

VP9 7680 × 4320@60P Maximum 50Mbps

AV1 7680 × 4320@60P Maximum 50Mbps

HEVC 7680 × 4320@60P Main/Main10@L6.1 Maximum 100Mbps

ژیرنووسی پشتیوانیکراوی دهرهکی

psb، txt (TMPlayer)، ssa، ass، sub (MicroDVD، SubViewer 1.0/2.0)، srt، smi
dcs (DLP Cinema)، (PowerDivX)

فۆرماتی ژیرنووسی ناوهکی:

Matroska (mkv) : Sub Station Alpha (SSA)، Advanced Sub Station Alpha (ASS)، SRT
MP4 : Timed Text

کوډخوینی پشتیوانیکراوی فیدیو

پاشگر	کوډخوینهکان	
asf wmv	فیدیو	پروفایلی VC-1 Advanced (بیجگه له WMVA)، پروفایلی Simple و Main ی VC-1
	دنگ	WMA Standard (بیجگه له WMA v1 / WMA Speech)
avi	فیدیو	Xvid (که GMC پشتیوانیکراو نیه)، H.264/AVC، Motion Jpeg، MPEG-4
	دنگ	MPEG-1 Layer I، II MPEG-1 Layer III (MP3)، Dolby Digital، LPCM، ADPCM، DTS
mp4 m4v mov	فیدیو	H.264/AVC، MPEG-4، HEVC، AV1
	دنگ	Dolby Digital، Dolby Digital Plus، AAC، MPEG-1 Layer III (MP3)، Dolby AC-4
3gp 3g2	فیدیو	H.264/AVC، MPEG-4

AAC، AMR-NB، AMR-WB		دەنگ	
MPEG-2، MPEG-4، H.264/AVC، VP8، VP9، HEVC، AV1	فیدئو	mkv	
Dolby Digital، Dolby Digital Plus، AAC، PCM، DTS، MPEG-1 Layer I، II، MPEG-1 Layer III (MP3)	دەنگ		
H.264/AVC، MPEG-2، HEVC	فیدئو	ts trp tp mts	
MPEG-1 Layer I، II، MPEG-1 Layer III (MP3)، Dolby Digital، Dolby Digital Plus، AAC، PCM، Dolby AC-4	دەنگ		
MPEG-1، MPEG-2	فیدئو	mpg mpeg dat	
MPEG-1 Layer I، II، MPEG-1 Layer III (MP3)	دەنگ		
MPEG-1، MPEG-2	فیدئو	vob	
Dolby Digital، MPEG-1 Layer I، II، DVD-LPCM	دەنگ		
RV30، RV40	فیدئو	rm rmvb	
Realaudio6 (cook)، AAC LC، HE-AAC	دەنگ		

- rm، rmvb : ڕەنگە ھەندێک مۆدێل پشتیوانیکراو نەبن.
- Dolby AC-4 : ڕەنگە ھەندێک مۆدێل پشتیوانیکراو نەبن.
- AV1 : تەنھا ئەو کاتە پشتیوانیکراوە کە بەرزکەرەوەی 8K بە مۆدێلی 8K گریډرا بێت.

ھۆشدار یەکان لەبارە ی پەخشکردنەو ی فیدئو

- ھەندێ لەو ژێرنووسانە کە بەکار ھێنەر دروستی کردوون ڕەنگە باش نیشان نەدرێن.
- پێویستە فایلی فیدئو و فایلی ژێرنووس ھەردوو لە نێو یەک فۆلڤەر دا بن. بۆ ئەو ی ژێرنووس باش نیشان بدرێت، دڵنیا ببە کە فایلی فیدئو و فایلی ژێرنووس ھاوناو بن.
- بەپێی مۆدێلی تەلەفزیۆنەکە و ئەو ی کە بەر ھەمی کام کۆمپانیا بێت، ڕەنگە ژێرنووسی سەر نامیری NAS (نەمباری گریډراو بە تۆر) پشتیوانی نەکەیت.

- ئەو پەخشكراوانەى كە (Quarterpel Motion Estimation و Global Motion Compensation (GMC) (Qpel) يان تېدا بېت پشتيوانى ناكړين.

- فېډيوى ULTRA HD (تەنھا مۇډلەكانى 4096 × 2160، 3840 × 2160 : ULTRA HD) ھەندى فېډيوى ULTRA HD كۆدكراو بە شىوازي HEVC جيا لەو ناوړوكانه كە بە شىوهى رسمى لەلايەن LG Electronics موه بـلاو كراونەتەوه ږهنگه پەخش نەكړينهوه. ھەندى لە كۆدخوينهكان ږهنگه دواى ئاپگرميدى نەرمامراز پشتيوانى بكرين.

پاشگر	كۆدخوينهكان	
mkv / mp4 / ts	فېډيوى	H.264/AVC، HEVC
	دنگ	Dolby Digital، Dolby Digital Plus، AAC

- تەنھا Window Media Audio V7 و سەرتر پشتيوانى دمكړين.
- پروفايلى AAC Main پشتيوانى ناكړيت.
- ئەو فايله فېډيوييانه كە بە ھەندى كۆدكەرى تاييەت دروست كراون ږهنگه پەخش نەكړينهوه.
- ئەگەر فورمەتى فايله فېډيوى جياواز بېت لە ئەو فورمەتانه كە ديارى كراون ږهنگه پەخش نەكړيت.
- ئەگەر فايله فېډيوى لاسەر جوړيك لە ئامپري خزنكردنى USB دانرابيت لە پشتيوانى نەكات لە خپرايى زور، ږهنگه باش پەخش نەكړيتەوه.
- كۆدخوينى DTS تەنھا بۆ پەخشكردنهوى فايله فېډيوى له ږيگهى USB و HDMI پشتيوانى دمكړيت.

موزيك

پەخشكردنى موزيك

دمتوانيت له ږيگهى ئېپى **موزيك** موه گوى بگريت له موزيك.

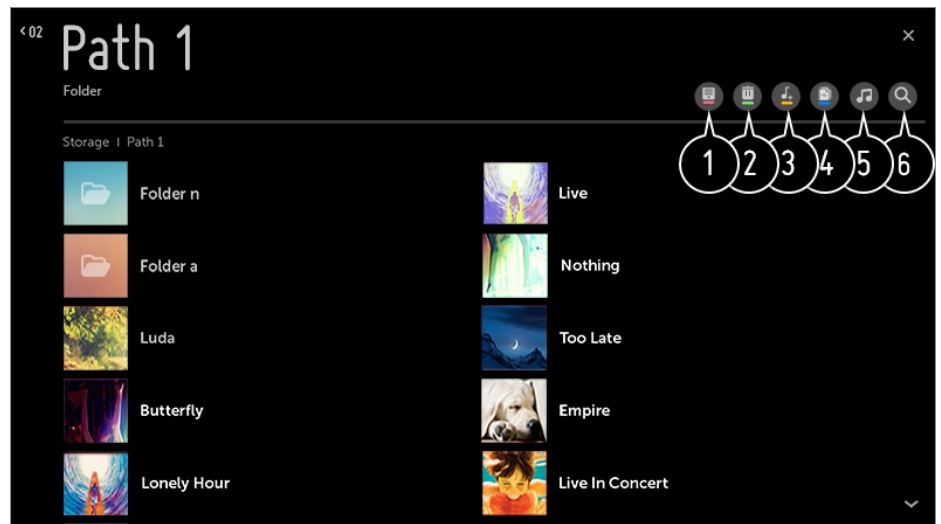
01 له سەر رېموت كونترول دوگمەى  فشار بده.

02 ئېپى **موزيك** بکوه.

03 ئامپري خزنكردنى مېست هېلېږه.

دمتوانيت گورانيه دلخواز مكانى نيو ههمو ئامپرمكانى خزنكردنت هېلېږيت و بيانخپته سەر **ليستى پەخشى من**.

04 ئەو موزيكانه كە حمزت لنيانه هېلېږه و كەيف بکە.



1 نئو جۆره له لیستی ناوهروک که حەزت لێیه هەڵبژێره.

2 ناوهروکی مەبەستت هەڵبژێره و بێسرهوه.

• ناتوانیت نئو فایلانەیی که له ئامێری دیکهوه هاوبەش کراون بێسرهوه.

3 ناوهروک هەڵبژێره و بێخه سهڕ **لیستی پەخشیی من**.

4 ههروهها دمتوانیت فایلەکه کۆپی بکەیتە نێو ئامێریکی خەزنکردنی USB.

• ڕەنگه هەندێک مۆدێل پشێوانیکراو نەبن.

5 پەخشکەری موزیک بکەوه.

6 نامرازی **گهڕان** بکەوه.

بەکارهێنانی پەخشکەری موزیک

فایلێکی موزیکی هەڵگیراو له ناو ئەپلیکەیشنێ موزیک یان مالهوه دەسنیشان بکە، و دمتوانیت به ئاسوودمیی گۆی له موزیک بگرت به پەخشکەری موزیک.



- 1 دهنوانیت موزیکی نیو نامیری هه لگرتنی هه لبریراو پخش بکیت.
- 2 دهنوانیت حالتهی پخش دوو پات و پخشی رهمهکی هه لبریریت.
- 3 نهو شتانه که دهنوانی بیگوری بهیپی مودیلی تهلفزیون جیوازن.
- 4 : له کاتی گویدان به موزیک دهنوانیت شاشه که بکوژنیتیه به یان پخشکری موزیک به شیوهی تهوایپر نیشان بدهیت.
- 5 : دهنوانیت له حالیک دا که شاشه کوژاوتیه گوئ بگریت له موزیک.
- 6 دهنوانیت شوینی پخشکری موزیک بگوریت.
- 7 دهنوانیت پخشکری موزیک بچووک بکیتیه.
- 8 ئهم نامرازه پخشکری موزیک دادهخات.
- 9 تیکستی گورانی نهو فایلانهی موزیک که دابینی دهکن له بهر دهسته.
- 10 له هندی فایلی موزیک دا، دهنوانیت بهشیکی تیکستی گورانی هه لبریریت و پوزیشنی پخش بگوریت.
- 11 نامرازی تیکستی گورانی تنها له هندی نامیر دا پشتیوانی دهکریت.
- 12 بهیپی داتای تیکستی گورانی که له نیو فایلی موزیک دا به، لهوانیه تیکستی گورانی هاوکات له گهل گورانی که نیشان نهدریت.
- 13 پخشکری موزیک که بهر مه به فشار خسته سهر کیلی ناستی دهنگ له سهر ریموت کونترولهکته.
- 14 رهنگه نهوانیت پخشکری موزیک به کار بهینیت بو هندی نامراز.

فورمتهی دهنگ

فورمتهی فایل	نایتم	زانیری
mp3	رادهی بیت	32 kbps - 320 kbps
	نمونهی فرمکانس	16 kHz - 48 kHz
	پشتیوانی	MPEG-1, MPEG-2
	کنالهکان	مونو، ستریرو
wav	رادهی بیت	-
	نمونهی فرمکانس	8 kHz - 96 kHz
	پشتیوانی	PCM

مۆنۆ، ستیریۆ	کەنالەکان	
64 kbps - 320 kbps	رادەیی بیت	ogg
8 kHz - 48 kHz	نمۆنەیی فرەکانس	
Vorbis	پشتیوانی	
مۆنۆ، ستیریۆ	کەنالەکان	
128 kbps - 320 kbps	رادەیی بیت	wma
8 kHz - 48 kHz	نمۆنەیی فرەکانس	
WMA	پشتیوانی	
تا 6 کەنال	کەنالەکان	
-	رادەیی بیت	flac
8 kHz - 96 kHz	نمۆنەیی فرەکانس	
FLAC	پشتیوانی	
مۆنۆ، ستیریۆ	کەنالەکان	

• لەوانەییە ژمارەیی ئەو کەنالاڵانەیی پشتیوانی دەرکەوین بەپێی نمۆنەیی فرەکانس جیاوازی.

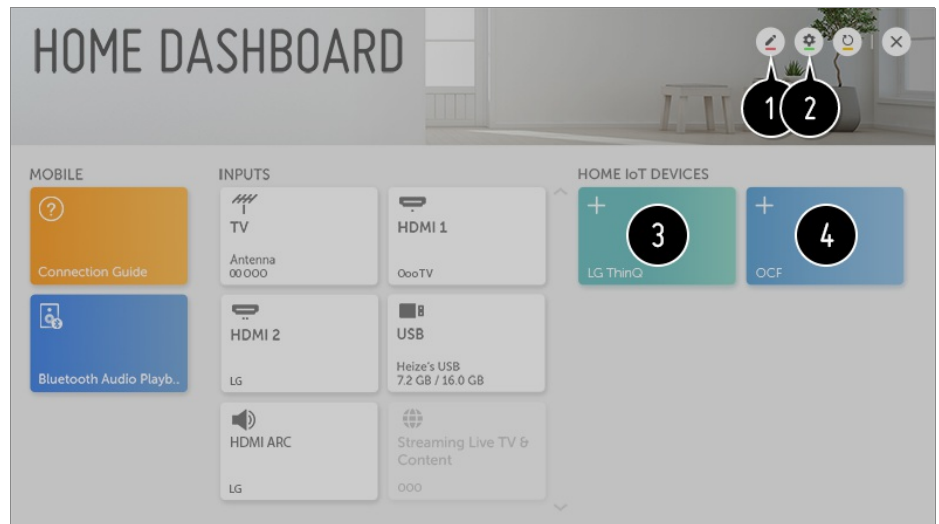
مەلەوێ نایمەرەکانی IoT

مەلەوێ نایمەرەکانی IoT

دەتوانىت دۇخى مائەھەى ئامىرەكانى IoT ى مائەھەى گرېدراو بېشكىت و كۆنترۆل بىكەيت.

- 01 ئېلىكەيشنى LG ThinQ لە سەر تەلەفونى ھۆشمەنت دابمەزىنە.
- 02 بچۆ ناو ئەژمىرى LG ThinQ، ئامىرى LG ThinQ ى خۆت تۆمار بىكە.
- 03 دوگمەى ى سەر رېمۆت كۆنترۆلەكە دابگرە و داشبۆردى مائەھە دەسنىشان بىكە.
- 04 ى لای راستى سەر مەھە دابگرە بۆ دەسنىشان كەردنى ئەژمىرى LG ThinQ.
- 05 بچۆ ناو ئەژمىرى LG ThinQ ت. لىستىك لە ئامىرە تۆمار كراوكانى LG ThinQ دەردەكەون.

- تۆمار كەردنى ئامىرە پىشتىوانىكراوكانى OCF (دامەزراوەى گەياندنى كراوە) ى خۆت، رېنۆنى OCF دەسنىشان بىكە بۆ گۆرىنى رېكەندەكان بە گۆىرەى رېنەمايەكان.
- ئەگەر بە مۇبەلەكەت كۆنترۆلى ئامىرى دەردەكى دەكەيت، رەنگە نەتوانىت لە تەلەفزیونەكەتەھە كۆنترۆلى ئامىرەكە بىكەيت. لە ئېلىكەيشنى مۇبەلەكە دەربچۆ بۆ كۆنترۆل كەردنى لە تەلەفزیونەكەتەھە.



- 1 دەتوانىت ناوى ئامىرىكى گرېدراو بە ئامىرى مائەھەى ئامىرەكانى IoT يان نەمايش / شارەنەھە بگۆرىت.
 - 2 ئەژمىرى LG ThinQ : دەتوانىت بچىتە ناو مەھە/دەردەھە لە ئەژمىرى LG ThinQ كە لەسەر مۇبەلە دروستتەرد. گرىدانى OCF : ئەگەر دىارى بىكەيت تا ھەنكەردن، ھەر ئامىرىكە پىشتىوانى لە OCF دەكەت دەبەستەرنەھە. ناگادارى : ئەگەر بىكەيتە ھەنكەردن، دەتوانىت ناگانامەكان دەربارەى دۇخى مائەھەى ئامىرەكانى IoT ى مائەھە وەربگرىت. گەپەنەرى ئامىر : دەتوانن بەرنامەى گەپەنەرى ئامىر جىبەجى بىكەن.
 - 3 لە دواى چوونە ناو مەھە، ئامىرى تۆمار كراو لە سەر ئەژمىرى LG ThinQ دەكرىت نىشان بەرىت. كاتىك ئامىرەكە لە لىستەكە نىشان دەرىت، كارتەكە دىار نامىنىت.
 - 4 دەتوانىت ئامىرە پىشتىوانىكراوكانى OCF (دامەزراوەى گەياندنى كراوە) ى خۆت بە تەلەفزیونەكە گرى بەدەيت بۆ بەكار ھىنان. كاتىك ئامىرەكە بە تەواى گرى دەرىت، كارتەكە دىار نامىنىت.
- ئەو شتەنەكە دەتوانى بىگۆرى بەپنى مۆدىلى تەلەفزیون جىلوازن.
 - تەنھا ھەندىك لە LG ThinQ و ئامىرە پىشتىوانىكراوكانى OCF (دامەزراوەى گەياندنى كراوە) پىشتىوانىكراون، و پلانمان ھەپە بەردەوام بىن لە زىادەردنى پىشتىوانى بۆ ئامىرى زىاتر.
 - لە كاتى رېكەردەھەى تەلەفزیونەكە، ھەر مەھە داواى رېكەردەھەى ئامىرە پىشتىوانىكراوكانى OCF (دامەزراوەى گەياندنى كراوە) دەكەت كە بە سىتەكە گرېدراو.

ناوهرۆكى كۆمپيوتەر ھاوبەش بىكە

ھاوبەشكىردىنى ناوهرۆك چىيە؟

ھاوبەشكىردىنى ناوهرۆك رېگىيە ئىموت پى دىمات كە لە قىدىيۇ، موزىك و وىنەي سىر كۆمپيوتەر مەكت چىز وەربىگىت.

بە نەرمامرازى ھاوبەشكىردىن، ناوهرۆككە لەسەر كۆمپيوتەر پەخش بىكەو.

ئەگەر Windows 7 يان سىرووتىر لەسەر كۆمپيوتەر مەكت داناو، دىموانىت موزىك، قىدىيۇ، وىنە، و ھتە لەسەر تەلەفۇنەكت پەخش بىكەيتەو بى ئىموت پىيۇست بىت بەرنامىيەكى تاييەتى بۇ دابمەزىنىت.

01 تەلەفۇنەكت و كۆمپيوتەر مەكت بە يەك تۆرى وى-فای گرى بدە. ئىم كۆمپيوتەرانى كە Windows 7 يان سىرووتىر يان لەسەر دانارو، ھىروەھا پىيۇستە پىيۇست بىن بە تۆرىكەو.

02 راست كلىك بىكە سىر ئىم فایلى موزىك / قىدىيۇ / وىنە كە دىموت پەخشى بىكەيتەو، پاشان بە كەلك وەرگرتن لە نامرازى Play To كە لە Windows 7 و سىرووتىر دا ھىيە، فایلكە پەخش بىكەو. بۇ پەخش لەسەر نامىزەكانى تىرى وىك تەلەفۇنى مۇبايل، رىنمى بەكار ھىيەرى پىيۇندىدار بخوینەو.

• تەنەكت كاتى كە چەندىن تەلەفۇن يان نامىز كۆنىكت كراون، فایلى ھەلپىزىردارو تەنىا لەسەر يەك نامىز پەخش دىمىت. بەپىي دۆخى پىيۇندىي تۆر رەنگە خىرايى پەخش جىاواز بىت.

لە SmartShare PC Software كەلك وەربىگرە بۇ پەخشكىردىنى ئىم ناوهرۆكانەي كە لەسەر كۆمپيوتەر مەكت دان.

دىموانى SmartShare PC Software بە كار بەپىيت بۇ ئىموت موزىك و فېلم و وىنەي سىر كۆمپيوتەر پىيۇست بىكەيت بە تۆرى مالىموت و لەسەر تەلەفۇن پەخشىان بىكەيت.

01 ئىم تەلەفۇن و كۆمپيوتەرە كە بە SmartShare پىكەو گرىدراون لەسەر يەك تۆر پىك بە.

• خىزمەتى Smartshare تەنىا كاتىك بوونى ھىيە كە تەلەفۇنەكتە و كۆمپيوتەرى سىر قەر پىيۇست كراپىتن بە يەك رىووتەر.

02 SmartShare PC Software لە مالىپىرى LG (www.lg.com) دابەزىنە و دامەزىنە. بەرلە دامەزىراندن، ھىمىو ئىم بەرنامانى كە لەسەر كۆمپيوتەر مەكت دا كراونەتەو، وىك نەرمامرازى ئاگرەدىوار يان دژەقاپرۇس، دابخە.

03 SmartShare PC Software بىكەو و پىكى بىكە بۇ ھاوبەشكىردىن.

04 قىدىيۇ و وىنەي ھاوبەشكىراو، لەرپىگە ئىمى **فوتو و قىدىيۇ** سىر تەلەفۇنەكتە پەخش دىمىتەو، و موزىكى ھاوبەشكىراو لەرپىگە ئىمى **موزىك** سىر تەلەفۇنەكتە پەخش دىمىتەو.

• بۇ سىر كىردى فایلى ھاوبەشكىراو لەسەر شاشەي تەلەفۇن، پىيۇستە سىر قەر چالاك بىت.
• بۇ زانىارى لەبارەي چۆنىەتى بەكار ھىيەنى SmartShare PC Software، بەشى رىيۇنى ئىم نەرمامرازە بخوینەو.

ئەو بابەتتەى كە پىۋىستىيان بە سەرنجدان بە Content Share ھەپە

- ئەگەر بزار دەى ھابەشكردنى ناوەرۆك باش كار ناكات، رىكخستەكانى تۆر بېشكە.
- رەنگە لە تۆرى بېتەل دا بە باشى كار نەكات. چاك واىە تۆرى تەلدار بە كار بەننیت.
- بەپىى دۆخ و كەشى تۆر رەنگە باش كار نەكات.
- ئەگەر چەندىن تەلەفزیۆن درايتىن لە يەك ئامىر، بەپىى كاراىى سىر قەر، رەنگە ناوەرۆكەكان بە باشى پەخش نەكرىنەو.
- بۆ سەركردنى فىلمى 1080p لەرىگەى ئامرازى Content Share، روتەرىك بە فرەكانسى 5 گىگاھىرتز پىۋىستە. ئەگەر لە روتەرىكى 2.4 گىگاھىرتز بە كار بەننیت، رەنگە قىدىۆكە باش پەخش نەكرىتەو.
- لە روتەرىك دا كە لە multi-cast پىشتىوانى ناكات، رەنگە لە ئامرازى Content Share پىشتىوانى نەكرىت. بۆ زانىارىى زياتر، سەردانى رىنماى بەكار ھىنەرى روتەرمەكت بەكە يان پەيوەندى بەكە بەر ھەمەپىنەرەكەى.
- ژىرنووس تەنبا لە ھەندى ئامىرى كۆنىكتكار دا پىشتىنواى دەرئىت.
- SmartShare PC Software بۆ خویندەنەو ژىرنووس پىشتىنار دەرئىت.
- كاتىك فایلىكى ژىرنووس دواتر زىدە دەرئىت، فۆلدەرى ھابەشكارا ناچالاك بەكە و ئىنجا دىسانەو چالاكى بەكەو.
- فایلى DRMى ئىو ئامىرى پەيوەستكارا پەخش ناكرىت.
- تەنەت بۆ ئەو فورمەتى فایلە كە تەلەفزیۆنەكە پىشتىوانى لى دەكات، لەوانە يە بەپىى كەش و شوپى ئامىرى كۆنىكتكارا فورماتى فایلى پىشتىوانىكارا جىواز بىت.
- ئەگەر كۆمەلىكى زۆر فۆلدەر يان فایل لەئىو فۆلدەرىك دا بن، رەنگە بە باشى كار نەكات.
- رەنگە زانىارىەكانى ئەو فایلانە كە لە ئامىرى پەيوەستكارا مەو ھاور دە كارون دروست نىشان نەدرىن.
- بەپىى شىواى كۆدكردن، رەنگە ھەندى ناوەرۆك لە شىواى ھابەشكردنى ناوەرۆك دا پەخش نەكرىن.

شاشەى كۆمپىوتەر ھابەش بەكە

بۆ دىتتى بىنگەى كۆمپىوتەر لەسەر تەلەفزیۆن

پەيوەندى بىتەل

- 01 دۆخى Screen Share لە سەر كۆمپىوتەر چالاك بەكە. تەلەفزیۆنەكە لە لىستى ئەو ئامىرانەى كە ھەن نىشان دەرئىت.
 - 02 تەلەفزیۆنەكە ھەلبرىرە و داواى پەيوەندى بەكە.
 - 03 پاش جىبەجىكردنى پرۆسەى گریدان، بىنگەى ئامىرى گریدار لەسەر شاشەى تەلەفزیۆنەكە نىشان دەرئىت.
- چاكتر واىە بەردەوام سىستەمى كارپىكردنى ئامىرەكت نوئ بەكەتەو بۆ ئەو بى كىشە بدرئىت لە تەلەفزیۆن.
 - چاك واىە لە نزىكەو ئەم ئامراز بە كار بەننیت.
 - ئەگەرچى دەرئىت بەپى روتەرى بىتەل كۆنىكتى بەكەت، چاك واىە كە ئامىرەكت كۆنىكت بەكەت بە روتەرىكى 5 گىگاھىرتز چونكە كەشى بىتەلى دەور بەر دەتوانىت كارپىگەرى خراپ دابنئىت لەسەر كاراىى ئەو.

- ریژهی وه لامدانوه رهنگه بهیژی ژینگهی بهکار بهر جیاواز بیت.
- نهمه جیاوازه له ویشانی Windows. بۆ زانیاری زیاتر لهبارهی ئهو ئامیرهی که دتهوئیت پهیوستی بکهیت، رینمانی بهکار هینهری ئهو بخوئنهوه.
- نهگهر دواي چهند جار ههولدان پهیوست نهبوو، تهلهفزیونهکه و ئهو ئامیرمکهی که دتهوئیت پهیوستی بکهیت بکوژینهوه، پاشان ههلیانبکهوه و دووباره ههول بده.

پهیهندیی تهلدار

کۆمپیوتەر مکت به کابلی HDMI پهیوست بکه.

سوودهکانی تهلهفزیونی وشیار

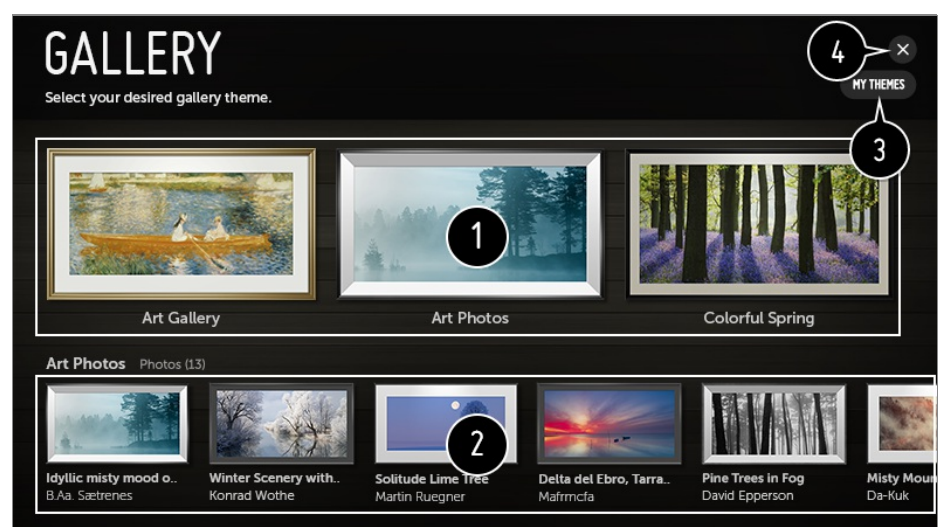
گهلهیری

گهلهیری

دمتوانیت چیر له وینهی پیناسه بهرزی پیشکەشکراو بۆ ههر تئیمیک وهربگریت.

01 له سههر ریمۆت کۆنترۆل دوگمهی  فشار بده.

02 ئهپی گهلهیری بکهوه.



1 وینه سههرخۆکانی تایبهتی ههر تئیم ببینه.

● له ههندی مۆدیل دا دهتوانی تا سی تیم دابگریت.

2 دهتوانیت پښتر سهیری زانیاری و وینهی تیمی فوکهسکر او بکهیت.

3 دهتوانیت تیمیکی دابهزینر او بسریتوه یان تیمی خوار او دهسینشان بکهیت بو پمخش کردن.

4 له **گهلهریی** بچو دهرهوه.

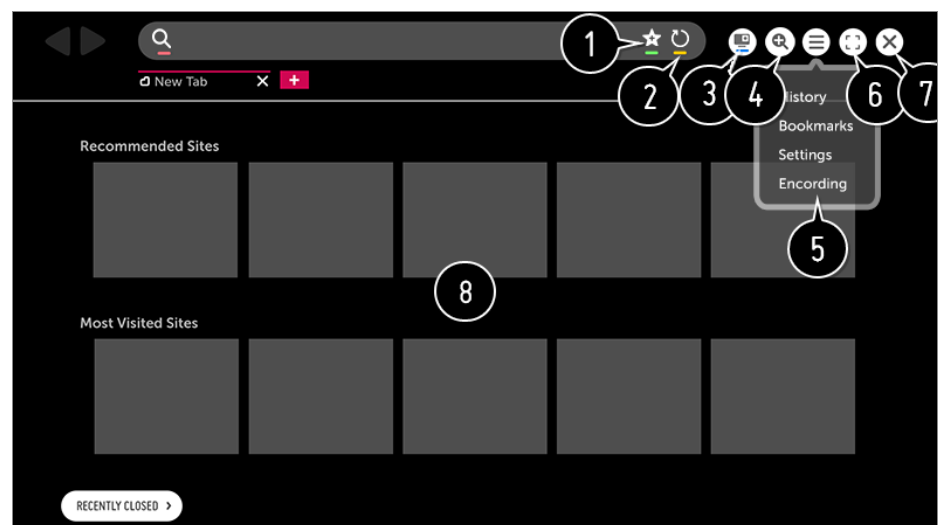
چیز وهرگرتن له ئینتهرنیت

بهکارهینانی گهرالی ویب

کاتیک که ناوینشانی ویب له نیو خانهی URL داخل دهکهیت دهتوانیت بچیته نیو ویسایتهکه. نهگهر وشهی گهران داخل بکهیت، له نیو مۆتوری گهران دا دهربارهی وشهی گهرانی تو زانیاری دمدوزیتوه.

01 له سهر ریموت کۆنترۆل دوگمهی  فشار بده.

02 ئهپلیکیشنی **گهرالی ویب** بکهوه.



1 دهتوانیت لاپهري ئیستا له **نیشانگهی** زیاد بکهیت یان بسریتوه.

2 دووباره ئهم لاپهري بار دهکاتهوه.

3 دهتوانیت بکوژنیتوه / ههلبکهیت Mini TV.

4 لهسهر شاشهکه زووم بکه.

5 **میژوو** : دهتوانی لیستی میژوو بکهیتوه یان بیسریتهوه.

نیشانگهی : دهتوانی لیستی بوکمارک بکهیتوه یان بیسریتهوه.

ریکبهندهکان : دهتوانیت ههندی ریککردنی ساده بو ویبگهر دیاری بکهیت.

رهزماندن : نهگهر ناوهرۆک به شیوهیهکی دروست لهسهر شاشهکه نیشان نهدریت دهتوانیت زمانهکهی بگۆریت.

6 دهتوانیت ویبگهر مکه به شیوازی تهواوپهرده به کار بهینیت.

بۇ گەرانىمە بۇ شاشەى ئىسلى، بە رىمۆت كۆنترۆل نىشانىمەكە بىجولۇنە بۇ لای سىرمۇەى شاشەكە. پىيامى **دەرچوون لە** **تەواۋىر** نىشان دەدرىت.

7 لە گەرانى **ۋىب** بىچۇ دەرۇە.

8 **مالپەرە پىشنىاركاراۋەكان** و **سايتە زۆرتىن سەردانكاراۋەكان** لە تەبىكى نۆى دا نىشان دەدرىن.

مالپەرە پىشنىاركاراۋەكان رەنگە لە ۋلاتى تۇ دا نەبن.

بۇ شارەنمۇەى **مالپەرە پىشنىاركاراۋەكان** لە بەشى **رىكەندەكان** ← **مالپەرە پىشنىاركاراۋەكان نىشان بەدە** دا، بۇاردەى **كوژاندەنمۇە** ھەلۇزىرە.

● **گەرانى ۋىب** تەنیا لە مىدىاى HTML5 پىشتىۋانى دىكات و لە پلاگ-ئىنى فلاش پىشتىۋانى ناكات.

● **گەرانى ۋىب** رىگەى زىدەمەردنى پلاگ-ئىن نادات.



● لەم **گەرانى ۋىبە** دا تەنیا بەم فورمەتەنەى خوارمۇە دەتوانىت فاىلى مىدىا پەخش بىكەىت:
JPEG / PNG / GIF :

● ئەگەر بىرگە جىگەى كافى نەبىت رەنگە **گەرانى ۋىب** دابخات.

● **گەرانى ۋىب** تەنیا ئەمۇ فۇنتانە بە كار دەھىتەىت كە لەسەر تەلەفزیۋەكە بىجەى كراون. لەبەر ئەمە رەنگە تىكەست بە فۇنىكى جىاۋاز لە فۇنتى سەر كۆمپۇتر نىشان بەدرىت.

● بە **گەرانى ۋىبى** تەلەفزیۋ نائوانىت فاىل و فۇنت دابگرىت.

● چۈنكە **گەرانى ۋىب** جۆرىك براۋزىرى تايىەتى تەلەفزیۋە، رەنگە بە شىۋەمەكى جىاۋاز لە براۋزىرى كۆمپۇتر كار بىكات. رەنگە ھەندىك ناۋەرۇك بە درۋستى پەخش نەكرىن.

● پىۋىستە ھۇشيار بىت مىدالان دەستىان بە ناۋەرۇكى نەگونجاۋ نەگات چۈنكە ئەمۇ نامىرە دەتوانىت پەمۇست بىت بە ئىنتەرنىت. دەتوانىت لەرىگەى سنووردارەردنى دەستگەىشتن بە ھەندى لە ئەپەكان، ناۋەرۇكى ئىنتەرنىتى نەگونجاۋ بەرەست بىكەىت. لە  ←  ← **سەلامەتى** ← **قوفلىكەردنى كاربەرنامەكان** دا رىكەردنەكان دىارى بىكە.

● بۇ چارەسەرەردنى ھەر كىشەىكى تايىەت بەم فرمانە، بەشى **دۆزىنەمۇەى كىشەكان** و **چارەسەرەردنىان** لەنىۋ **رىنماى بەكارەىنەر** بىخۇنەمۇە.

رىكەردنى گەرانى ۋىب

لە لای سىرمۇەى شاشەكە،  فشار بەدە و **رىكەندەكان** ھەلۇزىرە.

لەكاتى دەستپىك

دەتوانىت لاپەرەى دەسپىكى ۋىبگەرەمەت لەسەر يەكەىك لەم ھالەتەنە دابىت: **لاپەرەمەكى نىنۇكى نۆى بىكەمۇە / لەمۇ شۆىنەمۇە بەردەۋامبە كە بەجىم ھىشت / مالپەر:.**

بىزۋىنەرەكانى گەران

دەتوانى مۇتورى گەرانى گرىمانە ھەلۇزىرىت.

● بەپىى بارۋدۇخى دابىنەكر، لەۋانەمە رىكەردنەكانى مۇتورى گەران بگۆردرىت بى ئەمۇى تۇ ئاگادار بىكرىتەمۇە.

مالپەرە پىشنىاركاراۋەكان نىشان بەدە

دەتوانىت رىكەردنەكان بگۆرىت بۇ ئەمۇى **مالپەرە پىشنىاركاراۋەكان** نىشان بەدرىن.

همميشه ميلي نيشانگه پيشان بده

دمتوانيت ريکوردنهکان بگوريت بو نهوهی شريتي **نيشانگهي** همميشه نيشان بدریت.

گهرالی تاييهت

دمتوانيت ريکوردنهکان به جوریک دیاری بکھيت که لهوای گهران هيچ تومار و زانياريهک به جي نهئيلايت.

فلتهرکردنی سایت

سايته پسهندرکراوهکان : دمتوانيت ريکوردنهکان به جوریک دیاری بکھيت که تنها نه ويپهرا نه بکاتهوه که پيشتر تومار کراون.

مالپهر (سايته) ه داخراوهکان : دمتوانيت ريکوردنهکان به جوریک دیاری بکھيت که ريگه به کردنهوهی هندی سايته دیاريکراو نهدات.

● بو بهکارهينانی نامرازی **فلتهرکردنی سايته**، پيوسته تيپهروشهی تلهفزيونهکهي پي بدميت.

وشهی نهينيی سهرمتايی لهسهر “0000” دانراوه.

کاتيک فهرهسا يان نهرويج بو ولات دهسنيشان دهکريت، نهينوشهکه “0000” نيه بهلکو “1234” ه.

قوفلکهری پهنجهرؤچکه

دمتوانيت بچيته نيو ريکوردنهکان و پهنجهرهی لاوهکی بلوک بکھيت.

شوينی ههلمهگره

دمتوانيت داوا بکھيت که ميژووی سهردانت لهنيو سيرقيرهکه دا تومار نهکريت.

Adaptive Streaming به بهکارهينانی JavaScript

هگهر نهمه لهسهر **کورژاندنهوه** دابزيت، ريژولووشنی نهو فيديوپه که له **گهرالی ويب** دا پهخش دهکريتتهوه به 720p سنووردار دهکريت.

دوخی خوشی

بهکارهينانی شيوازی Cheering

شيوازی Cheering نامرازيکه که ههرکات دوگمهی ريموت کونترول فشار ددميت دمنگيکی نامادهکراو يان نهيميشينيکی خوش بلاو دهکاتهوه.

له کاتي سهرکردنی تلهفزيون دا دوگمهی  فشار بده و راييگره.



1 پښما بډ دهنګى نامادهکړاو و ئه نيمه شنى خوش.

2 شتيوازي Cheering تهواو بکه.

3 زانيارى بشاروه.

• رهنګه همدنیک مۇدیل پشتيوانیکراو نهبن.

• کاتيک شتيوازي Cheering همل کراوه، رهنګه همدنئ نامراز ومک 'مينووی زيندوو'، نيشانهی بهرنامه، و هتد کار نهکهن.

• کاتيک دوگمهی بهرنامه فشار دمهيت، شتيوازي Cheering دمکوژينهوه.

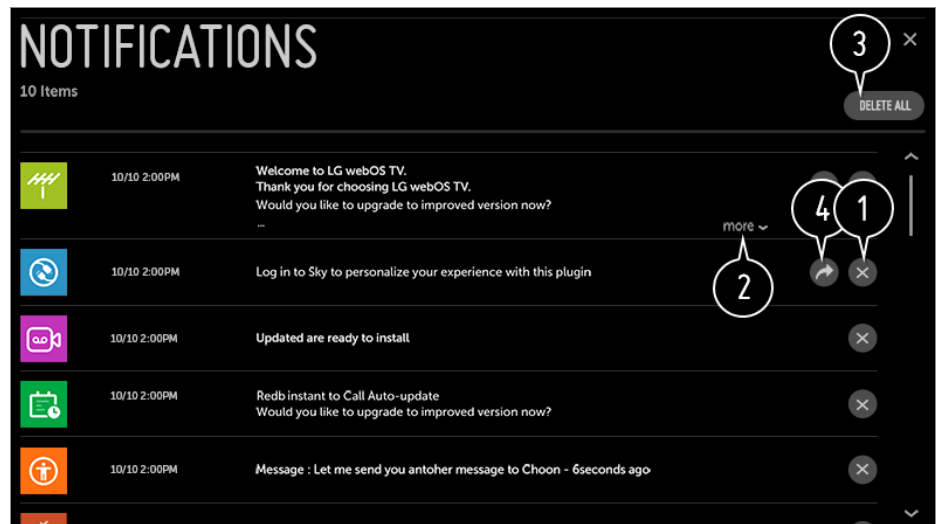
ئاگانامهکان

بهکارهينانی ئاگانامهکان

دمتوانی هاوکات تهواوی ناگاداريهکانی ئهپهکانی تلهفزیونهکه و خزمهتی LG ببينيت. دمتوانی هریک له پهيامهکانی ناگاداری ببينيت و بسريتهوه، و لهريگهی ئهوا ناگاداريانهوه که پالپشتی دمکهن له قهدير، راستهوخو بجينه سهر ئهپهکه يان ساينهکه.

01 له سهر ريموت کونترول دوگمهی ⚙ دابگره.

02 بچو بهشی ⋮ ← گشتی ← دهربارهی نهم تلهفزیونه و ئاگانامهکان همليزيره.



1 دهنانیت ئاگاداریهكان بفریتوه.

2 ئهگهر ناوهرۆکی ئاگاداریهك زۆره، زیاتر فشار بده بۆ ئهوهی ههمووی ببینیت.

3 دهنانیت ههمو ئاگاداریهكان بفریتوه.

4 دهنانیت APP هكه بکهیتوه یان بچیته سه URL.


گهشتیک بهنیو ریکخستهكان

ریکبهنده خیرا

بۆ خیرا بهکارهینانی ئامرازی 'رێککردن'

خیرا و ئاسان، کۆمپلێک ئامرازی کۆنترۆل و مک دۆخی وینه، ریزهی پانی بۆ بهرزی، و دهنگ بۆ دهرهوه نیشان دمدات.

له سهه ریمۆت کۆنترۆل دوگمهی ⚙ دابگره.



1 بهشی 'ریککردنی خیرا' دادمخات.

2 دهتوانی دؤخی وینه ریک بکهیت.

3 دهتوانی ریژهی پانی بؤ بهرزی ریک بکهیت.

4 دهتوانی دؤخی دهنگی ریک بکهیت.

5 دهتوانی دهنک بؤ دمرهوه هملیزیریت.

6 دهتوانی کاتگری نووستن ریک بکهیت.

7 گواستنهوه بؤ شاشهی گریدان.

8 دهتوانی بژاردی زورتر ریک بکهیت.

• له ماهی ریکخستن دا، بؤ جوولاندنی پیرستی پیوهندیبار، دوگمهی چهرخ (OK) ی ریموت کونترول فشار بده و رایبگره.

وینه

هملیزاردنی شیوازی وینه

⚙️ ← ⚙️ ← وینه ← ریکبهندهکانی دؤخی وینه ← دؤخی وینه

ئو شیوازی وینه هملیزیره که به باشترین شیوه لهگهل موحیتی تماشاکردن، هملیزاردنهکانی تو یان جووری فیدیو دهگونجیت.

کاتیک که سیگنالی ناسایی به کار دههینیت

گهش

به زیاترکردنی کونتراست، پرووناکی و درهوشاوهیی، شفافیهتی وینهکه زیاتر دهکات.

ستاندارد

وینەکه به کۆنتراست، پرووناکی و دروشاوی ئاسایی نیشان دەدات.

ئابوری / APS

ئامرازی وزپاریز پیکردنهکانی تەلفزیۆنهکه دهگۆریت بۆ ئەوهی پێژەیی مەسەفکردنی کارمەبەکم بکاتەوه.

- ئەو شتانه که دەتوانی بیگۆری بەپێی مۆدیلی تەلفزیۆن جیاوازن.

سینەما

وینەیی گونجاو بۆ فیلم.

وەرزش / تۆپی پێ / Cricket

وینەیی گونجاو بۆ یاری وەرزشی. وینەیی جموجوولە توندەکان و مەکوو تێهەڵدان یان فڕیدانی تۆپ پروونتەر دەکاتەوه.

- ناوی وەرزشەکان پەنگە بەپێی ناوچە جیاواز بێت.

یاری

وینەیی گونجاو بۆ یاری کۆمپیوتەری.

HDR کاریگەریی

ئەم ئامرازە پێگەت پێ دەدات که لە پێگەیی راستکردنەوهی بەشە پروون و تاریکەکانی پیشاندەرەوه وینەییەکی داینامیکتر و زۆلتر ببینیت.

ئەم ئامرازە وینەییەکی راستەقینە نیشان دەدات، تەنانت لەو کاتانەش که ناستی پەلەبەندی وینەیی سەرچاوە لە سەرەوه یە.

- ئەگەر دۆخی وینە لەسەر حالەتی HDR کاریگەریی دابنیت، ناتوانیت هەندێ لە رێکبەندەکانی دۆخی وینە بە کار بهێنیت.

technicolor* پەسپۆر

زانایانی بەناوبانگی پەنگ لە Technicolor که لەسەر بەرەهەمە بەرجەستەکانی هۆلیوود کار دەکەن پەنگەکان پێک دەمەن.

ISFcc* شارەزا (ژووری رووناک) / ISFcc* شارەزا (ژووری تاریک)

بە کەسیکی پەسپۆر یان کەسیک که بایەخی زۆر بە کوالیتی وینە دەدات پێگە دەدات که باشترین حالەتی نیشاندانی وینە هەڵبژێریت. ئەم بزارە مینوویەکی میزانکردنە بۆ ئەو کەسانە که پروانامەیی ISF-یان بۆ میزانکردنی کوالیتی وینە هەیە. (لۆگۆی ISF تەنیا لەسەر ئەو تەلفزیۆنە که پروانامەیی ISF-یان پێ دراوه دەکۆت بە کار بهێنریت.)

ISFccc : Imaging Science Foundation Certified Calibration Control

کاتیکی سیگنالی HDR / Advanced HDR / Dolby Vision بە کار دەهێنیت

گەش

به زیاترکردنی کؤنتراست، پرووناکی و درموشاومیی، شفافیتهی وینهکه زیاتر دهکات.

ستادارد

له کهشیکی تهماشاکردنی ئاسایی دا، شاشهیهک دهکاتهوه که دمتوانیت ئاشکرای و روشنایی HDR به شیومیهکی گونجاو نیشان بدات.

سینهمای مالهوه

شاشهکه به شیومیهکی پروونتر و گهشتر له **سینهما** دهردهکهویت.

سینهما

وینهی گونجاو بۆ سیگنالی فیدیوی HDR.

یاری

وینهی گونجاو بۆ یاریی کومپیوتتری.

technicolor* پسیپور

زانایانی بهناوبانگی رینگ له Technicolor که لهسەر بهرهمه بهرجستهکانی هۆلیوود کار دهکهن رهنهکان ریک دمخن.

- نهگهر سیگنالی فیدیوی HDR / Advanced HDR / Dolby Vision بدریت به ئهو مۆدیلانهی که پالپشتی ناکهن له تهکنهلۆزی HDR / Advanced HDR / Dolby Vision، وینهکه به شیوازی سیگنالی ئاسایی نیشان ددریت.
- ئهو شتانه که دمتوانی بیگۆری بهپی مۆدیلی تهلهفزیون جیاوازن.
- بهپی سیگنالی پیدراو، ئهو شیوازی وینه که هیه رهنه جیاواز بیت.
- کاتیک سهیری خزمهتیک ئونلاین دهکهیت، دمتوانیت شیوازی وینه بگۆریت بۆ ئهو لهگهل ئهو ناوهرۆکهی که نیشان ددریت بگونجیت.
- **isf** پسیپور ئامرازیکه که رینگه دمدات پسیپوریک کوالیتی وینه، کوالیتی وینهکه ریک بکات. لهبهر ئهمه، رهنه بۆ وینهیهکی ئاسایی سوودی نهبیت.
- گۆرینی **دۆخی وینه** رهنه ببنته هۆی گۆرانی چۆنیتهی **پاشهکهوتی وزه** و **بایهخدانی Motion Eye**، وه دمتوانیت کاریگهری دابنیت لهسهر ئاستی بهکارهینانی وزه یان کارهبا. دمتوانیت بجیته سههر پیرستی **پاشهکهوتی وزه** و **بهربزارهکانی وینه** و به شیوازی دهستی هوجۆرهی که دمتوویت ئهم ریککردانه بگۆریت.

بینین لهگهل وینهی AI

⚙️ ← ⚙️ ← **وینه** ← **ریکهندهکانی دۆخی وینه** ← **وینهی AI**

ههڵکرنی تایهتتمهندی **ههڵکردن. دۆخی وینه** ی دهنیشانکراو خودکارانه به باشترین پیناسه دادهنریت بۆ تایهتتمهندیهکانی ناوهرۆک بهگۆرهی خوارزمیهیهکی وهرگرتو له رینگهی شیوازی فیروونی قوول.

- تمها بۆ پهخشکردنی دیجیتالی، فیدیوکانی ئامیزی بیرگهیهکی USB، و ئینپوتی فیدیوی HDMI ی پشتیوانیکراوه.

- نهگهر دؤخی وینه دیاریکرا بیټ بؤ یاری، ناتوانیت وینهی AI دیاری بکهیت.

شیوازی میزانکردنی وینه

⚙️ ← ⓘ ← وینه ← ریکبهندهکانی دؤخی وینه

ئهم ئامرازه ریگهت پی دمدات که بهوردی شیوازی وینهی ههلبژیراو بگوریت.

رووناکی پشتهوه

به گورینی پشتچرا ئاستی رووناکیی شاشه کۆنترۆل دهکات. ههچهنده له 100 نزیکتر بیټ، شاشهکه پرووناکتره.

- رووناکی پشتهوه کم بکهوه بؤ ئهوهی وزهی کهمتر به کار ببریټ.
- بهگویرهی پاشهکهوتی وزه (خودکار / زۆرتین)، لهوانهیه نهتوانیت دهسکاری رووناکی پشتهوه بکهیت. لهم حالتهدا، برۆ بؤ ⚙️ ← ⓘ ← وینه ← پاشهکهوتی وزه و بیکه به کورژاندنهوه یان کهمترین.

OLED رووناک

به گورینی پشتچرا ئاستی رووناکیی شاشه کۆنترۆل دهکات. ههچهنده له 100 نزیکتر بیټ، شاشهکه پرووناکتره.

کۆنتراست

کۆنتراستی بهشه پرووناک و تاریکهکانی وینهکه دهگوریت. ههچهنده له 100 نزیکتر بیټ، کۆنتراست زیاتره.

زهقی

رووناکیی گشتیی شاشه ریک دهکات. ههچهنده له 100 نزیکتر بیټ، شاشهکه پرووناکتره.

تیژی

تیژی وینه دهگوریت. ههچهنده له 50 نزیکتر بیټ، وینهکه تیژتر و پروونتیه.

رهنگ

رهنگه نیشاندر اوهمکانی سهه شاشه کهمرهنگ یان پررهنگ دهکات. ههچهنده له 100 نزیکتر بیټ، رهنگهکه قوولتره.

تاریککردن

بالانسی رهنگی نیوان سوور و سهوزی نیشاندر او لهسهه شاشه دهگوریت. ههچهنده له سوور 50 نزیکتر بیټ، رهنگهکه زیاتر سوور دهبیټ. ههچهنده له سهوز 50 نزیکتر بیټ، رهنگهکه زیاتر سهوز دهبیټ.

پلهی گهرمی رهنگ

پلهی گهرمای رهنگ له ساردهوه دهگوریت بؤ گهرم.

- ئهه ریککردنانه که دیارییان دهکهیت تهها بؤ ئهه حالتهی پیدانه که نیستا ههلبژیراو به کار دههینرین.

ئەگەر دېتەئۆت رېئىكردىنەكانى ئىستاي وئىنە بۆ ھەموو ھالەتەكانى پىدان بە كار بەئىت، بۆاردەى بەسەر ھەموو ئىچوۋەكاندا كارى پېئىكە ھەلئىزىرە.

- بەپى سىگنالى ۋەرگىراۋ يان شىۋازى وئىنەى ھەلئىزىردراۋ، رەنگە ئەو بۆاردەيانە كە ھەن جىاۋاز بن.
- ئەو شتانە كە دمتوانى بىگۆرى بەپى مۆدىلى تەلەفىزىۋن جىاۋازن.

ھەلئىزاردنى شىۋازى وئىنە

⚙️ ← ⚙️ ← وئىنە ← رېئىكەندەكانى دۆخى وئىنە ← رېئىتكرندەو

ئەم بۆاردە رېئىكردىنەكانى وئىنەكە رېئىت دىمكات.

- دمتوانىت ھەرىكەك لە شىۋازەكانى وئىنە بە جىا رېئىت بىكەت. ئەو شىۋازى وئىنە ھەلئىزىرە كە دمتەئۆ رېئىتى بىكەى.

دىارىكردنى بۆاردەكانى كۆنترۆلى پىشكەوتوو

⚙️ ← ⚙️ ← وئىنە ← رېئىكەندەكانى دۆخى وئىنە ← كۆنترۆلە پەرسەندوۋەكان / كۆنترۆلە پىپۆرەكان

كۆنتراستى دىنامىكى

جىاۋازى نيوان لاي روون و لاي تارىكى شاشە چاك دىمكات بۆ ئەۋەى بەپى پرووناكىى وئىنە بە باشتىرەن شىۋە نىشانى بدات.

دىارىكردنى تۆنى دىنامىك

بەپى پرووناكىى وئىنەى ناۋەرۆكى HDR، بە باشتىرەن شىۋە كۆنتراست رېك دىمكات.

رەنگى دىنامىكى

رەنگەكانى وئىنە رېك دىمكات بۆ ئەۋەى سىروشتىر دىار بن.

رەنگى پەسەندىراۋ

رەنگى پىست، سەۋزە و ئاسمان بە دلى تۆ دىمگۆرېت.

زىجىرەى رەنگ

رادەى ئەو رەنگانە كە نىشان دىرىن دىارى دىمكات. بەپى سىنگال، رادەى رەنگ لىسەر ھالەتى خودكار دابنە، يان بەپى تەرتىبى دىرئىكراۋە و فراۋان رەنگى زىندوۋتر و خەستىر نىشان بدە.

روونىتى سۆپەر

ئاستى وردىبىنى دىمگۆرېت بۆ ئەۋەى وئىنە تار و لىلەكان پروونتر نىشان بدرىن.

گاما

پرووناكىى مامناۋەندى وئىنەكە دىمگۆرېت.

هاوسهنگی سپی

رهنگهکانی شاشه دهگوریت بۆ ئهوهی ههستیکی گهرم یان فینکی ههیت.

سیستمی بهریوهبردنی رهنگ

ئهمه ئهوه کاته بهکار دیت که کهسانی شارمزا کۆنترۆلی دهکهن له ریگهی بهکار هینانی شیوازی تاقیکردنهوه. دمتوانیت کۆنترۆلی بهکیت له ریگهی دهسینشان کردنی شمش رهنگهکه (سوور / سهوز / شین / پیروزی / ئهرخهوانی / زهره). لهوانهیه رییکردنهکان نهیتته هۆی گۆرانیکی بهرچاو له رهنگی وینهکه دا.

رووناکی لووتکه

رووناکی لووتکه ریک بخره بۆ درهوشاوترین رووناکی.

- بهپێی سیگنالی وهرگیراو یان شیوازی وینهی ههلیژێردراو، رهنگه ئهوه بژاردیهانه که ههین جیاوازی بن.
- ئهوه شتانه که دمتوانی بیگۆری بهپێی مۆدیلی تهلهفزیۆن جیاوازی.

گۆرینی بژاردهکانی وینه

⚙️ ← ⓘ ← وینه ← ریکبهندهکانی دۆخی وینه ← بهر بژاردهکانی وینه

کهمکردنهوهی ژاوهژاو

بهتهواوی خاله ورده دیارمان لادهبات بۆ ئهوهی وینهکه روون دیت.

کهمکردنهوهی ژاوهژاوی MPEG

ئهوه نۆیزه کهم دهکاتهوه که له کاتی دروستکردنی سیگنالی فیدیوی دیجیتال دا پیش دیت.

پلهبندی نیان

ناریکی له وینهکه کهم دهکاتهوه بۆ وینهیهکی باشتتر.

ئاستی رهش

ئاستی روشنایی و ویکنهچوونی بینگه لهمیانهی گۆرینی ئاستی تاریکی ریک دهخات.

سینهمای راستهقینه

ئهم مۆنیتیک و هکۆ سینهما بۆ بینهر فهرام دهکات.

بایهخدانی Motion Eye

بهپێی زانیاریهکانی وینه ئۆتوماتیک ئاستی رووناکی ریک دهکات و لیلی وینه کهم دهکاتهوه بۆ ئهوهی چاو کهمتر ماندوو بپیت.

- ئەگەر ئەم بژاردەيە لەسەر حالەتی **كوژاندنەوه** دابنیت، ڕەنگە وزەى زۆرتر بە کار بېریت.

تاریککردنی ناوھەکی LED

بە ڕووناکتر کردنی لای ڕووناکی شاشە و تاریکتر کردنی لای تاریکی شاشە کۆنتر است دەگەییەت بە زۆرین ئاست.

- **كوژاندنەوه** : ئامرازى كزکردنی LED ناچالاک دەکات.
- **نزم / مامناوھندی / بەرز** : ریزەى ویک نەچوون دەگۆریت.
- ئەگەر ئەم بژاردەيە لەسەر حالەتی **كوژاندنەوه** دابنیت، ڕەنگە وزەى زۆرتر بە کار بېریت.

TruMotion

کوالیتی وینە بە باشترین شیوە ڕیک دەکات بۆ ئەو وینانەى که خیرا دمجوولین.

- **كوژاندنەوه** : **TruMotion** دەكوژینتەوه.
- **نەرم** : وینە خیراکان خاو دەکاتەوه.
- **روون** : وینە خیراکان ڕوونتەر دەکات.
- **بەکارهێنەر** : بە شیوەى دەستى **TruMotion** ڕیک دەکات.
- **De-Judder** : ڕادەى لەرزانی شاشەکە دەگۆریت.
- **De-Blur** : ڕادەى لێلى یان ناروونیی جموجوولەکان کەم دەکاتەوه.
- **OLED Motion / Motion Pro** : بە کۆنترۆل کردنی ڕۆشایی وینە خیراکان ڕوونتەر بکەوه.
- تەنیا لە شیوازی **'بەکارهێنەر'** دا دەتوانیت ڕیککردنی پیشکەوتوو بگۆریت.

ڕووناکی AI

خودکارانە ڕووناکی شاشە ڕاست دەکاتەوه بەگۆڕەى ڕووناکی دەوروبەرى تەلفزیۆنەکە.

- بەپێى سیگنالی وەرگیراو یان شیوازی وینەى هەلیژێردراو، ڕەنگە ئەو بژاردەیانە که هەن جیاواز بن.
- ئەو شتانە که دەتوانی بیگۆڕی بەپێى مۆدیلی تەلفزیۆن جیاوازن.

ڕیککردنی ئەندازەى شاشە

⚙️ ← ⓘ ← **وینە** ← **ڕیکبەندەکانی ریزەى وینە** ← **ریزەى پانی بۆ بەرزى**

16:9

ریزەى وینەى 16:9 نیشان دەدات.

رەسەن

بەپپى سىگنالى قىدىۋى پىدراۋ رېژەى وىنە دەگۈرېت بۇ 4:3 يان 16:9.

4:3

رېژەى وىنەى 4:3 نىشان دەدات.

زوومى ستوونى

دەتوانىت ئەندازەى ئەستوونىي شاشەكە بگۈرېت و بە كەلگۈمەگرتن لە دەستكارىكردنى رېژەى زووم و دەستكارىكردنى پىنگەى شاسە ئەندازەى ئەستوونىي شاشەكە رىك بگەيت.

زوومى ھەموو ئاراستەكان

دەتوانىت ئەندازەى ئاسوويى / ئەستوونى / گۈشەبەگۈشەى شاشەكە بگۈرېت و بە كەلگۈمەگرتن لە دەستكارىكردنى رېژەى زووم و دەستكارىكردنى پىنگەى شاسە ئەندازەى ئاسوويى / ئەستوونىي شاشەكە رىك بگەيت.

- ئەو شتەنە كە دەتوانى بىگۈرې بەپپى مۇدىلى تەلەفزیۆن جىاواز.
- تەماشاكردنى ناومرۈكى سەر ئامىزىكى دەرەكى يان، نىشانەدانى تىكستى جىگىر و مكوو ناوى بەرنامە بۇ ماوەيەكى درىژ يان بەكار ھىنانى رېژەى وىنەى 4:3 دەتوانىت بىتتە ھوى پىدالكانى وىنە.
- بەپپى سىگنالى پىدراۋ، رەنگە ئەو ئەندازەى شاشە كە ھەيە جىاواز بىت.

بە نامرازى تەنھا سىكانكردن شاشەكە بىينە

⚙️ ← ⚙️ ← وىنە ← رىكەبەندەكانى رېژەى وىنە ← تەنھا سىكانكردن

ئەگەر ئەم نامراز لەسەر ھالەتى ھەلەكردن دابنىت، دەتوانىت ناومرۈكەكە بە ھەمان قەبارەى وىنە كە لە سىگنالى پەخش يان سەرچاوەى ناومرۈك دا ھەيە، بىينىت. ئەگەر لىۋارى شاشەكە پروون و پاك نەبوو، تەكايە لەسەر ھالەتى كوزاندنەۋە دايىنە. ئەگەر ئەم نامراز لەسەر ھالەتى خودكار دابنىت، بەپپى ئەو زانىارىنەى كە لەنىو سىگنالى قىدىۋ دا يە، خوى دەچىتە سەر ھالەتى ھەلەكردن يان كوزاندنەۋە.

- ئەو ئايتەمانە كە دەتوانىت ھەلىانېژىرېت رەنگە بەپپى ئەو نىنپووتە كە ئىستا دراۋە لە تەلەفزیۆنەكە جىاواز بن.

بەكاربردنى جىاكارى (پاشەكەوتكردنى وزە)

⚙️ ← ⚙️ ← وىنە ← پاشەكەوتى وزە

بە گۈرېنى ئاستى پرووناكىي شاشە رېژەى بەكار ھىنانى كارمبا كەم دەكاتەۋە.

خودكار

ھەستەكرى تەلەفزیۆن راۋەى پرووناكىي دەمروبەر ھەلدەسەنگىيىت و ئۆتوماتىك روشنايى شاشەى تەلەفزیۆنەكە رىك دەكات.

- رەنگە ھەندىك مۇدىل پىشتىوانىكراۋ نەبن.

كوژاندنهوه

جياكارى (پاشهكهوتكر دنى وزه) ناچالاك دهكات.

كههترين / مامناوهندى / زورترين

شيوازى لهپيش دياريكراوى "دهسگرتن به ورموه" به كار دههينيت.

شاشه كوژاوهيه

شاشه دهكوژيتهوه و تنهيا دمنگى تهلفزيونهكه پهخش دمهريت. بو هلكردنهوى شاشهكه دمتوانيت دمست بنيت به همريهك له دوگمهكان دا بيجگه له دوگمى پاوه و دوگمهكانى دمنگ.

- نهگه ناملرازى پاشهكهوتى وزه به كار بهينيت، لهسر روشنايى تهلفزيونهكهت كاريگهري دادهنيت.

بهكارهينانى تيستى وينه

⚙️ ← ⚙️ ← وينه ← تافيكردنهوى وينه

بهر له همموو شتيك، دمست بكه به تيستى وينه تا ببينيت ايا بلاوكردنهوى سيگنالى قيديو ئاساييه يان نه، پاشان ديارى بكه كه ايا هلهيك هيه يان نه. نهگهر هيچ كيشهيك له تيستى وينه دا نيه، سهرنجى ناميرى دهرمكى پيوستكر او يان سيگنالى پهخش بده و بزانه كيشه هيه يان نه.

بو بهكارهينانى ناملرازى شيوازى نارامى چاو

⚙️ ← ⚙️ ← وينه ← ريكهبندي زياتر ← شيوازى نارامى چاو

كهرمى رهنك كه دمهريتهوه بو نهوى چاو ماندوو نهبيت.

ههكردن

كهرمى رهنكى تهلفزيونهكهت ريك دمهريت.

كوژاندنهوه

شيوازى نارامى چاو بكوژينهوه.

- رهنكه همدىك موديل پشتيوانيكراو نهبن.

HDMI ULTRA HD Deep Color

⚙️ ← ⚙️ ← وينه ← ريكهبندي زياتر ← HDMI ULTRA HD Deep Color

ئەگەر ئامىرمەكە بە پۇرتى ئىنپوت گرېدراو و ھەروھە پىشتىوانى لە HDMI ULTRA HD Deep Color بىكەت،
وئىنەكەت روونتەر دەپىت.

بەلام، ئەگەر ئامىرمەكە پىشتىوانى لىنەكەت، رەنگە بە رىكوپىكى كارنەكەت.

لەو حالەتە دا، ئامرازى HDMI ULTRA HD Deep Color تەلەفزیونەكە بخە سەر حالەتى **كوژاندنەوہ**.

ئاستى وردىبىنى پىشتىوانىكراو بۇ شاشە

• ھەلكردن : پىشتىوانى دىمكەت لە 4K@60 Hz (4:2:0، 4:2:2، 4:4:4)

• كوژاندنەوہ : پىشتىوانى دىمكەت لە 4K@60 Hz (4:2:0)

فۆرمەتى پىشتىوانى 4K @ 50/60 Hz

وردیبنی	ریشه‌ی فریم (Hz)	قوولایی رنگ / گرتتی نمونه‌ی رنگ		
		8 بیت	10 بیت	12 بیت
3840 × 2160p	50	YCbCr 4:2:0	⁽¹⁾ YCbCr 4:2:0	⁽¹⁾ YCbCr 4:2:0
	59.94			
4096 × 2160p	60	-	-	⁽¹⁾ YCbCr 4:2:2
			-	-
		⁽¹⁾ YCbCr 4:4:4	-	-
		⁽¹⁾ RGB 4:4:4	-	-

(1) كاتىك پىشتىوانى دىمكرىت كە HDMI ULTRA HD Deep Color لەسەر حالەتى **ھەلكردن** دانرايىت.

• تەنبا دەتوانىت رىككردنەكانى ئەر **HDMI IN** لە كە لەو كاتە دا سىرى دىمكىت بگۇرىت.

• دەتوانىت رىككردنكى جىواز بۇ ھەر پۇرتىكى HDMI دىارى بىكىت.

بەكارھىنانى وەلامى يارى دەسبەجى

⚙️ ← ⚙️ ← وئىنە ← رىكبەندى زىاتر ← وەلامى يارى دەسبەجى

پۇرتى HDMI گرېدراو بە ئامىرمەكە بۇ **ھەلكردن** دىارى بىكە تا چىژ لە يارىەكان وەر بىگرىت لەگەل باشتىرەن فېدو بۇ يارىەكە.

بەلام، ئەگەر ئامىرمەكە پىشتىوانى لىنەكەت، رەنگە بە رىكوپىكى كارنەكەت.

• تايىبەتمەندى **HDMI ULTRA HD Deep Color** بىكە بە **ھەلكردن** بۇ تىرمىنالى HDMI گرېدراو بە ئامىرى يارىكردن بۇ چالاك كرىنى **وەلامى يارى دەسبەجى**.

• تەنبا ئەر كاتە كار دىمكەت كە ⚙️ ← ⚙️ ← **دەنگ** ← **دەنگ** بۇ دەرەوہ برىتە لە **بۇندگوى ناوہكى تەلەفزیون / سىپىكەرى**

تله‌فزیون / دهنگی دهرچوو (هیللی دهرچوو) / بیستوکه تهلداره‌کان / بلندگوی ناوه‌کی تله‌فزیون + بیستوکه تهلداره‌کان.
(ئهو شتانه که ده‌توانی بیگوری به‌پیتی مۆدیلی تله‌فزیون جیاوازن.)

- کاتیک Instant Game Response دمخ‌تته کار، رهنکه فیدیوکه به شیوه‌یه‌کی کاتی بلهر‌تته‌وه.
- نه‌گهر ئهم تاییه‌تمه‌ندیه بکه‌یت به **هه‌لکردن**، ناتوانیت هه‌ندیک ئایتمی ریکبه‌نده‌کانی فیدیو بگوریت.

دهنگ

Dolby Atmos

⚙️ ← ⚙️ ← دهنگ ← Dolby Atmos

Dolby Atmos له‌سه‌ر بنه‌مای ناوه‌روکی شته دهنگیه‌کان دیاری ده‌کریت. هه‌موو دهنگیک ده‌کریت میکس بکریت و ه‌کوو یه‌ک ئی‌لیمینتی ده‌نگی، شتیک، که به شیوه‌ی سه‌ربه‌خو له فه‌زای سی‌پالوو دا داد‌هنریت. تله‌فزیونی LG ی نویی تو نویترین ته‌کنه‌لوژی ده‌نگی Dolby Atmos ی له‌سه‌ره. Dolby Atmos باشترین شیوازی ده‌نگه که ده‌نگیکی ر‌ه‌وان دروست ده‌کات که له‌ریگه‌ی سپیکه‌ره‌کانی تله‌فزیونه‌که‌ته‌وه په‌خش ده‌بیتته‌وه.

پێرسنه‌که، که و‌ه‌کوو ئامرازیکی هه‌لکردن و کوژاندنه‌وه کار ده‌کات، له‌ حاله‌تی گریمانه دا له‌سه‌ر **هه‌لکردن** دانراوه. به‌پیتی ئیفیکتی **Dolby Atmos**، ناوه‌روکی Dolby Atmos به کار ده‌هینریت. (کاتیک پێرسنه‌که له‌سه‌ر حاله‌تی **هه‌لکردن** داد‌هنریت)

- هه‌ندئ ناوه‌روکی Dolby Atmos رهنکه په‌خش نه‌کریته‌وه.

به‌کاره‌ینانی ده‌نگی AI

⚙️ ← ⚙️ ← دهنگ ← ده‌نگی AI

باشترین ده‌نگ و کاریگه‌ری ده‌موره‌ری راسته‌قینه پێشکه‌ش ده‌کات له‌ سه‌ر بنه‌مای زیره‌کی ده‌ستکرد به‌گویره‌ی ناوه‌روکه‌که. ئهم ریککردنه‌ ته‌نها بو بلندگوی سه‌رخوی تله‌فزیون هه‌یه. بو چالاکردنی ئهم شیوازه، له‌نێو لیسته‌که دا، له‌سه‌ر **هه‌لکردن** کلێک بکه.

- نه‌گهر تاییه‌تمه‌ندیه‌که دیاری بکه‌یت تا **هه‌لکردن** بیت، ناتوانیت **دوخی ده‌نگی** دیاری بکه‌یت تا به‌ ده‌ستی بیت.
- رهنکه هه‌ندیک مۆدیل پشتیوانیکراو نه‌بن.

ریکبه‌نده‌کانی باری ده‌نگ

⚙️ ← ⚙️ ← دهنگ ← ریکبه‌نده‌کانی باری ده‌نگ

دوخی ده‌نگی

ده‌توانیت گونجوترین شیوازی ده‌نگ بو هه‌ریه‌ک له‌ چه‌شنه‌کان هه‌ل‌ب‌یری.

• **ستاندارد** : راستکردنەوهی دەنگ بۆ ھەموو جۆرە ناوەرۆکتیک.

• **سینەما** : راستکردنەوهی دەنگ بۆ نمایشکردنی سینەمایی.

• **دەنتی روون III** : دەنگەکە زۆلەتر دەکات.

• **وەرزش / تۆپی پێ / Cricket** : دەنگ بۆ یاریە وەرزشیەکان باشتر دەکات.

• **مووزیک** : بە باشترین شێوە دەنگ بۆ گوێگرتن لە مووزیک و گۆرانی میزان دەکات.

• **یاری** : بە باشترین شێوە دەنگ بۆ یاری کردن میزان دەکات.

بالانس

دەتوانیت دەنگی ھەریەک لە بلەندگۆی چەپ و راست بگۆڕیت.

Surround Plus / ULTRA یاریگا DTS Virtual:X / Virtual Surround Plus / Virtual Surround / OLED Surround یاریگا Surround / ULTRA

بە ھالەتی دەنگی دەورووبەری چەندکانالەیی مەجازی لە فەزای دەنگی گشتگیر چێژ وەر بگرە.

- نەم بەر بژارە دەرکەوت چالاک بکەیت ھەر **دۆخی دەنگی** دیاریکرا بێت بۆ **ستاندارد**.
- بۆ ئەو مۆدیلانەیی پشتیوانی **Dolby Atmos** دەکەن، **Dolby Atmos** بکە بە **کوژاندنەوه**.

Dolby Surround

ئەگەر پێریستی **Dolby Surround** لەسەر ھالەتی **ھەڵکردن** دابنیت، ناوەرۆکی گشتی (Non-Dolby Atmos Content) دەتوانیت ئیقتیکەکانی Dolby Surround زێدە بکات. (ھاوشیوەی Dolby Atmos) بۆ چێژ وەرگرتن لە دەنگی دەورووبەری سێ-چالوو لە ناوەرۆکی گشتی (Non Dolby Atmos Content) دا، ئامرازێ **Dolby Surround** چالاک بکە. ئەوەت لە بیر نەچێت کە بۆ بەکار ھێنانی **Dolby Surround** پێویستە **Dolby Atmos** چالاک بکەیت.

ھاوسەنگکار

دەتوانیت دەنگی خوازاو بە رێککردنی راستەوخۆی یەكسانکەر (ئیکوالایزێر) دیاری بکەیت. (100Hz / 300Hz / 1kHz / 3kHz / 10kHz)

- نەم بەر بژارە دەرکەوت چالاک بکەیت ھەر **دۆخی دەنگی** دیاریکرا بێت بۆ **ستاندارد**.

رێسێتکردنەوه

دەتوانی رێککردنەکانی ئیقتیکەتی دەنگ رێسێت بکەیت.

- نەم بەر بژارە دەرکەوت چالاک بکەیت ھەر **دۆخی دەنگی** دیاریکرا بێت بۆ **ستاندارد**.

- ئەو شتەکانە کە دەتوانی بێگۆری بەپێی مۆدیلی تەلەفزیۆن جیاوازی.

رێکبەندی دەنگ بۆ دەرهوه

- كاتتيك وهلامى يارى دمسبهجى بۆ ههنگردن دانراوه، رهنكه دواكهوتنى دهنگ پرووبدات نهگهر **دهنگ بۆ دهرهوه** بۆ Bluetooth / سپيكرى WiSA / بينايى / HDMI ARC دابنرئيت.
- بيگوره بۆ بلندگوى ناوهكى تهلهفزيون يان ⚙️ ← ⚙️ ← دهنگ ← ريكهبندى زياتر ← فورماتى دهنكى ئينپوتى HDMI بيگوره بۆ PCM.

بلندگوى ناوهكى تهلهفزيون

دهنگ لهريگهى بلندگوى سهرخوى تهلهفزيونهكهوه بلاو دهرئيتوه.

بينايى

- دمتوانيت ناميريكي دهنكى كه پالېشتى دهكات له **بينايى** پهيوست بكهيت به پورتي ئوپتيكال دييجيتالى بلاوكردهوهى دهنگ بۆ ئهوهى دهنكى تهلهفزيونهكهت به كواليتيهكى باشتر و ئاسانيهكى زياتر پهخش بينئيهوه.
- تهنيا بۆ ئه موديلانه دهبيت كه پورتي ئوپتيكالى دييجيتاليان ههيه.
- بۆ ههنديك نامير، دمتوانيت ئاستى دهنگ ريك بخهيت به بهكارهينانى ريموت كونترولى تهلهفزيون.
- دمتوانيت دهرچووى دهنكى دييجيتال (خودكار / PCM / Pass Through) و LG Sound Sync (ههنگردن / كوراندنهوه) ديارى بكهيت.

HDMI ARC

- دمتوانى دهنكى تهلهفزيونهكه لهريگهى ناميريكي دهنكى دهرهكى كه دراوه له پورتي **HDMI (ARC)** پهخش بكهيتوه.
- **HDMI ARC** ههلبزيره بۆ ئهوهى خوى بۆ خوى SIMPLINK ههلبكات. ههركات SIMPLINK بكورئيتوه، ريكردهكانى بلندگو خوى بۆ خوى دهرئيتوه سهر ريكردى بنهرهتى بۆ ئهوهى بلاوكردهوهى دهنگ نهچرئيت.
- دمتوانيت دهرچووى دهنكى دييجيتال (خودكار / PCM / Pass Through) و **eARC** (ههنگردن / كوراندنهوه) ديارى بكهيت.

دهرچووى دهنكى دييجيتال

دمتوانيت دهرچووى دهنكى دييجيتال ريك بخهيت.

- ئهم ريكردهكانه تهنها كاتتيك ههه كه **بينايى / HDMI ARC** ههلبزيرابئيت.
- كاتتيك **Pass Through** چالاك دهرئيت، كاريگهريهكانى دهنگ رهنكه دهرنهچن.
- ئاوتپوتى كوديك لهگهله ناميريك رهنكه له سيگنالهكانى ئينپوت جياواز بييت.

پهخشى دهنكى دييجيتال	پيئدانى دهنگ
PCM	ههموو PCM
PCM	خودكار / Pass Through MPEG

Dolby Digital	Dolby Digital
Optical) Dolby Digital) HDMI ARC) Dolby Digital Plus / Atmos	Dolby Digital Plus / Atmos
Optical) Dolby Digital) HDMI ARC) Dolby Digital Plus / Atmos (TrueHD ¹ HDMI ARC eARC)	Dolby TrueHD (تەنھا HDMI)
Dolby Digital	HE-AAC
DTS	DTS
DTS	DTS Express
Optical / HDMI ARC) DTS) DTS-HD ¹ (HDMI ARC eARC) / DTS	DTS-HD MA

1) تەنھا ئەو کاتە پشتیوانیکراوە کاتیک **دەرچووی دەنگی دیجیتال** دیاریکراو بیت بو **Pass Through**، و ئینپوتەکە خرابیتە سەر HDMI.

● Dolby TrueHD , eARC : ڕەنگە ھەندیک مۆدیل پشتیوانیکراو نەبن.

Bluetooth

دەتوانیت ئامێری دەنگی Bluetooth یان ھیدفۆنی Bluetooth بەشیوەی بێتەل پەیوەست بکەیت بو ئەو دەنگی تەلەفزیۆنەکەت بە کوالیتەکی باشتر و ئاسانیەکی زیاتر پەخش ببیتەو.

● ئەگەر لەم دواییانە ئامێریکت پەیوەست کردووە کە میلی دەنگ پشتیوانیی لێ دەکات، ئامرازى LG Sound Sync خۆی بۆخۆی ھەول دەدات پەیوەست ببیت بە ئەو ئامێرە.

● ئامێرەکانی LG Sound Sync خودکارانە ھەولی گریدان دەکەن بەو ئامێرانەى بەم دواییانە بەکار ھاتوون کاتیک تەلەفزیۆنەکەت ھەڵدەکەیت.

● ئیمە پێشنیار دەکەین ئامێریکی دەنگی LG کە پشتیوانی دەکات لە LG Sound Sync پەیوەست بکەیت، لەرێگەى شیوازی LG TV یان شیوازی LG Sound Sync ی سەر ئامێرەکە.

● ڕەنگە ھەندیک مۆدیل پشتیوانیکراو نەبن.

- دوگمەى **دىيارىکردنى نامىز** فشار بدە با نامىزە پەيوەستىر اوھكان يان ئەو نامىزانەى كە دەتوانىت پەيوەستىيان بىكەيت نىشان بىرىن و يەكەك لەوان پەيوەست بىكەيت.
- دەتوانىت رىمۆت كۆنترۆلى تەلەفۇنەكەت بە كار بەھىت بۇ گۆرىنى ئاستى دەنگى ھەندى نامىزى Bluetooth.
- ئەگەر نامىزەكە نەيتوانى پەيوەست بىت، بزانە ئايا نامىزەكە كارەبى پى دەگات، ھەروەھا بزانە نامىزى دەنگى بەدروستى كار دەكات يان نە.
- بەپى جۆرى نامىزى Bluetooth، رەنگە نامىزەكە دروست پەيوەست نەيت يان ھالەتتىكى ئاساسىي رۆو بدات بۇ نمونە دەنگ و رەنگ پىكەو ھەماھەنگ نەبن.
- ئەگەر يەكەك لەم ھالەتەنەى خوارمە رۆو بدات رەنگە دەنگ پرتەپرت بىكات يان كوالىتى دەنگ كەم بىتەو:

- ئەگەر نامىزى Bluetooth زۆر دوور بىت لە تەلەفۇنەكە؛
- ئەگەر كۆسپىك لەئىوان نامىزى Bluetooth و تەلەفۇنەكە دا بىت؛ يان
- ئەگەر نامىزەكە ھاوكات لەگەل دەزگاپەكى رادىيوى وەك فرى مايكرووېف يان LAN ى بىتەل بە كار بەھىت.

- ئەگەر **دۇخى وىنە** لەسەر يارى دابىرەت و **دەنگ بۇ دەرمەو** لەسەر Bluetooth دابىرەت، **دۇخى وىنە** دەگۆردىت و دەبىتە ستاندارد.

سىپىكەرى WiSA

دەتوانىت بە شىوەى بىتەل تەلەفۇنەكە بە **سىپىكەرى WiSA** گرى بەھىت بۇ چىزبىن لە دەنگى كوالىتى بەرز. **لىستى نامىز** دەسنىشان بىكە بۇ رىكەستى رىكەندە تىرەتەسەلەكانى **سىپىكەرى WiSA**.

- رەنگە ھەندىك مۆدىل پىشتىوانىكراو نەبن.
- بۇ بەكار ھىنانى سىپىكەرى WiSA، پىوېستە دۆنگى تايەت گرى بەھىت.
- رەنگە كىشەكانى پەيوەندى لە نىوان دۆنگى WiSA و سىپىكەرى WiSA رۆو بدات لەو دۇخانەى تىوگەلانى بىتەل ھەيە. لەم ھالەتەدا، پەيوەندى بە كۆمپانىي دروستكەرى سىپىكەر بىكە.
- بۇ زانىارى زىاتەر دەربارەى كرىنى بەرھەمى رىپىندراوى WiSA، سەيرى www.wisaassociation.org بىكە.

دەنگى دەرچوو (ھىلى دەرچوو) / بىستۆكە تەلدارەكان

بۇ چاكتىر كرىنى پەخشى دەنگ بەپى جۆرى ئەو نامىزەى كە پەيوەست كراو، **بىستۆكە تەلدارەكان** يان **دەنگى دەرچوو (ھىلى دەرچوو)** ھەللىزە.

- رەنگە ھەندىك مۆدىل پىشتىوانىكراو نەبن.
- ئەگەر لە كاتى كار كرىنى تەلەفۇنەكە دا بىستۆكى تەلدار بە كار بەھىت، بە شىوەىكى ئۆتوماتىك دەپاسىتەو و لەر ىگەپەو دەنگ بىلاو دەكاتەو.

ھاوكات پەخش كرىنى دەنگ لەرەگەى بىلەگۆى سەروخۆى تەلەفۇنەكە و نامىزىكى دەنگى دەرەكى

دەكرى دەنگەكە لە چەندىن نامىزەو بە شىوەى ھاوكات پەخش بىكرىت.

سىپىكەرى ناوخۆى تەلەفۇن + بىنايى

دمنگه که هاوکات له بلندگۆی سهرخۆی تهلهفزیۆن و ئامیری دمنگ که دراوه له پورتی پهخشی دمنگی ئوتییکال دیجیتال، بلاو دمبیتهوه.

بلندگۆی ناوکی تهلهفزیۆن + بیستۆکه تهلدارهکان

دمنگ به شیوهی هاوکات له بلندگۆی سهرخۆی تهلهفزیۆن و **بیستۆکه تهلدارهکان** بلاو دمکریتهوه.

- رهنگه ههندیک مۆدیل پشتیوانیکراو نهبن.
- نهگهر له کاتی کارکردنی تهلهفزیۆنهکه دا بیستۆکی تهلدار به کار بهیئت، به شیومیهکی ئوتوماتیک دهیناسیتهوه و له پریگهیهوه دمنگ بلاو دمکاتهوه.

بهکارهینانی AI دمنگ ریخهستی

⚙️ ← ⓘ ← دمنگ ← AI دمنگ ریخهستی

به یارمهتی ئامرازی **AI دمنگ ریخهستی** دتوانیت له مایکروفۆنی ریمۆت کۆنترۆلی مهجیک کهک وهریگریت بۆ پشکنین و ناسینی ئهو شۆینه که تهلهفزیۆنهکهی تیدا دانراوه، بۆ ئهو دمنگی تهلهفزیۆنهکه به باشترین شیوه بۆ شۆینی دموروبهت میزان بکهیت. دواى ئهو که پشکنین و ناسینی سهرمتایی تهواو بوو، دتوانیت شیوازی دمنگی دلخوازت ههلبژیریت.

دهستپیکردنی سازکردنی دمنگی نوێ

بۆ ئهو دمنگ به باشترین شیوه پهخش بکریتهوه، دتوانین کاری پشکنین و ناسین نهجام بدمیت لهسهر ئهو شۆینهی که تهلهفزیۆنهکهی تیدا دانراوه.

کوژاندنهوه

ئهم بزاردمیه بهکارهینانی دمنگی گۆردراو به **AI دمنگ ریخهستی** ناچالاک دمکات. نهگهر ئهم بزاردمیه ههلبژیریت دمنگی تهلهفزیۆنهکه به شیوهی ئاسایی خۆی پهخش دمکریتهوه بۆ ئهو گۆرانکاریهکی تیدا بکریت.

ستاندارد

نهگهر ئهم بزاردمیه ههلبژیریت، دمنگی گۆردراو به **AI دمنگ ریخهستی** به شیوازی ستاندارد پهخش دمکریتهوه. لهم شیوازه دا دمنگیکی بیگهر د و سروشتی پهخش دمکریتهوه.

بهزرکردنهوهی دمنگ

نهگهر ئهم بزاردمیه ههلبژیریت، دمنگی گۆردراو به **AI دمنگ ریخهستی** لهگهڵ جوړیک تهکید لهسهر دمنگی باس پهخش دمکریتهوه.

بهزرکهرهوهی تریبل

نهگهر ئهم بزاردمیه ههلبژیریت، دمنگی گۆردراو به **AI دمنگ ریخهستی** لهگهڵ جوړیک تهکید لهسهر دمنگی زیر پهخش دمکریتهوه.

- نهگهر ناستی نويز زياتر له ناستی نويزی پرتووکخانه (زیاتر له 30 ~ 40 dBA) بڼت، نيمه پېشنیار دهکین که لهنډوان مهوادی 3 میتر دا دایینن.
- هم فرمانه رهنکه باش کار نهکات نهگهر:

- نويزی پشتزمینه یهکجار زور و زیاتر له 40 dBA بڼت.
- مهوادی نیوان تلهفزیون و ریموت کونترول 5 میتر یان زیاتر بڼت.

نهجامدانی 'تیستی دهنگ'

⚙️ ← ⓘ ← دهنگ ← تاقیکردنهووی دهنگ

دهست بکه به 'تیستی دهنگ' تا بزائیت نایا بلاوکردنهووی سیگنالی دهنگ ناساییه یان نه، پاشان دیاری بکه که نایا هلهیهک هیه یان نه. نهگهر هیچ کیشهیهک له تیستهکه دا نیه، سهرنجی نامیری دهرهکیی پهیوهستکراو یان سیگنالی پهخش بده و بزانه کیشهی هیه یان نه.

- تنها به بلندگوی سهر خودی تلهفزیونهکه دهتوانیت دهنگ تاقی بکهپتهوه.

دیاریکردنی ناستی دهنگ

⚙️ ← ⓘ ← دهنگ ← ریکبهندی زیاتر ← دوخی ناستی دهنگ

ناستی دهنگی خودکار

لهسر **هلهکړدن** دایینه. همه به شیوازی توتوماتیک ناستی دهنگ بو هر کومپانیایهکی پهخش ریک دهکات بو نهووی همیشه دهنگی کهنالهکه له ناستیکی گونجاو دا بڼت تنانته دواي نهومیش که کهنال دهگوریت.

بری زیادبوونی قهبارهی دهنگ

بو دیاریکردنی رادهی زیاد و کهم کردنی دهنگ حالتهی **نزم** / **مامناوهندی** / **بهرز** هلهبزیره. سوود له بهرترین بههای زیادهیه.

ریکبهندی دهنگی DTV

⚙️ ← ⓘ ← دهنگ ← ریکبهندی زیاتر ← ریکبهندی دهنگی DTV

کاتی که له سیگنالی پندراو دا چند جور دهنگ ههبت، هم نامرازه ریگت پی دمدات که نهو جوره دهنگه که خوت دهنهوی هلهبزیریت.

نهگهر لهسر حالتهی **خودکار** دایینیت، تهرتیبی گهران بهم شیوه دهبت HE-AAC ← Dolby Digital Plus ← MPEG ← Dolby Digital و دهنگ به یهکهمین فورماتیک که دهنوزریتوه بلاو دهکریتهوه.

- بهینی ولات، رهنکه هم تهرتیبی گهرانی خوارموه بگوردریت : HE-AAC ← Dolby Digital Plus ← Dolby Digital ← Digital.MPEG.

- ئەگەر فورمەتی دەنگی ھەلٻژىراو پشتیوانى نەکریت، دەتوانى فورمەتیکى دیکە بۆ بۆلۆکردنەوهی دەنگ بە کار بهێنیت.
- ڕەنگە ھەندیک مۆدیل پشتیوانیکراو نەبن.

ھاوکاتکردنى AV

⚙️ ← ⓘ ← **دەنگ** ← **ڕیکبەندى زیاتر** ← سازاندنى ھاودەمکردنى AV

کاری ھاوکاتکردنى دەنگى ئەو بۆلەنگۆیەى که کار دەکات ئەنجام دەدات. ھەرچی نزیکتر بیت لە (+)، بۆلۆکردنەوهی دەنگ خواتر دەبێت.

ئەگەر **Bypass** ھەلٻژىرن، سیگنالەکانى ویشان یان دەنگ بە بى هیچ جۆرە دواکەوتنى دەنگ، لە ئامێرە دەرەکیەکانەوه دەنێریت بۆ ئامێرى پەخش. ڕەنگە دەنگ پێش وینە پەخش بکەیت لەبەر ئەوهی که ماویمەک دەخایەنیت تەلەفزیۆنەکه پێدرای قیدیوی لیکداتەوه.

فۆرماتى دەنگى ئىنیپوتى HDMI

⚙️ ← ⓘ ← **دەنگ** ← **ڕیکبەندى زیاتر** ← فۆرماتى دەنگى ئىنیپوتى HDMI

دەتوانیت فۆرماتى دەنگ بۆ ھەر ئىنیپوتیکى HDMI دیارى بکەیت. کاتیک دەنگى گەپەنراو لە ڕیگەى پورتى HDMI ھاودەم نەکراوه، بیکە بە **PCM**.

کەنالەکان

دامەزراندنى بەرنامە بە شیوەى ئۆتوماتیک

⚙️ ← ⓘ ← **کەنالەکان** ← **سازکردن و ڕیکبەندکردنى کەنال** ← سازاندنى خودکار

خۆی بەرنامەکان میزان دەکات.

01 ئەو ولاتە ھەلٻژىرە که تەلەفزیۆنەکه لەوئ بە کار دەھێنریت. ڕیککردنەکانى بەرنامە بەپێى ئەو ولاتە که ھەلٻەژىرى دەگۆرریت.

02 دەست بکە بە **سازاندنى خودکار**.

03 ئەو سەرچاوهى پێدانه که دەتەوئ ھەلٻژىرە.

04 لە ڕووى ڕێنماییهکانى سەر شاشە شیواى میزانکردنى ئۆتوماتیک دیارى بکە.

- ئەگەر سەرچاوهى پێدان بە شیومەیکى گونجاو نەرابێت لە تەلەفزیۆنەکه، ڕەنگە کاری تۆمارکردنى بەرنامە جێبەجێ نەبێت.
- **سازاندنى خودکار** تەنیا ئەو بەرنامانە دەوژیتەوه که ئیستا پەخش دەکەینەوه.
- ئەگەر بەشى **سەلامەتى** چالاک کرابێت، پەنجەرمەیکى لاومکى دیتە ڕوو و داواى تێپەروشه دەکات.

ڕیککردنى کابل دیارى بکە

کاتی که به بهکار هیئانی ریکبندی تهاو (FULL) دهگپریت بو بهرنامهکان، لهوانیه گهران ماومیهکی زوری پی بچیت. بو نهوهی بتوانیت خیرا و دروست بگپریت بو هموو نهو بهرنامه که هن، پیویسته نهو بهشانهی خوارموه پر بکپتهوه. نهو بهشانه که بهگشتی به کار دههینرین به شیوهی ”گریمانه“ پر کراونهتهوه. نهو شتانه که دمتوانی بیگوری بهپی **جور** جیاوازن.

لهرلههر (کیلوهیترتز)

فرمکانسیکی دیاریکراو لهلایهن بهکارهینهر داخل بکه.

تیکرای رهزماندن (kS/s)

خیرایی ناردنی سیمبول بو بهرنامهیهک لهلایهن ئامپریک و مکوو مۆدیم.

ریکخستن

بارکردنی سیگنالی دمنگ یان ڤرنگ لهسههر ههنگر.

ناسنامهی تۆر

پیناسیکی تایبعت که بو ههر بهکارهینهریک دیاری دهکریت.

لهرلههری دهستپیک (کیلوهیترتز)

ریژمیهکی فرمکانسی دهسپیک که لهلایهن بهکارهینهر دیاری دهکریت داخل بکه.

لهرلههری کوتا (کیلوهیترتز)

ریژمیهکی فرمکانسی کوتایی که لهلایهن بهکارهینهر دیاری دهکریت داخل بکه.

بژاردهی ریککردنی سهتهلایت

دمتوانی نهو سهتهلایته که دمتوویت زیده بکهیت / بسرپتهوه / ریک بکهیت.

- نهگهر حالتهی بهرنامه لهسههر سهتهلایت ریک کرابیت

سهتهلایت

سهتهلایتی مهبستی خوت ههلبژیره.

لهرلههری LNB

یهکیک لهم برانه ههلبژیره 9750/10600، 9750/10750، 9750، 10600، 10750، 11300، 5150، MDU1، MDU2، MDU3، MDU4، MDU5. نهگهر 9750/10600، 9750/10750 (MHz) ههلبژیریت، **نهغمهی 22 کیلوهیترتز** ناچالاک دهبیت. نهگهر ناتوانیت بری فرمکانسی LNB له نیو نهو لیسته دا بدوزیتوه، بهشی ”بهکارهینهر“ ههلبژیره و خوت فرمکانسهکی پی بده.

- رهنګه ههنډيک مودېل پشتيو انيکراو نهېن.

Transponder

ئو ترانسپونډر هه لېزېره که دمتوې بېکېتهوه.

نه غمهي 22 کيلو هيرتز

کاتې که سوېچې توني 22kHz به کار دهېنيت، 22kHz پان 0Hz هه لېزېره. نه غمهي 22 کيلو هيرتز به کار بهېنيت، 'يونيکابل' و 'جوړي مۆتور' ناچالاک دېن.

وزهي LNB

بو چالاک کردنې سرچاوهي هيز بو LNB، بزاردهي 'هه لکړين' هه لېزېره. نه غمهي بزاردهي 'کوژاندنه وه' هه لېزېريت، بهشي 'جوړي ماتور' ناچالاک دهرېت.

DiSEqC

کاتې که DiSEqC به کار دهېنيت، له بهشي A~D / ToneA~B بزاردهيک هه لېزېره. نه غمهي DiSEqC به کار بهېنيت، بهشکاني 'يونيکابل' و 'جوړي مۆتور' ناچالاک دېن.

Unicable

بو بهکار هيناني يونيکابل بزاردهي 'هه لکړاو' هه لېزېره و له مينووي 'ريکېهنده کاني Unicable' دا يونيکابل ريک بکه. کاتې که يونيکابل چالاک کرابيت، بهشکاني نه غمهي 22 کيلو هيرتز و DiSEqC و جوړي ماتور ناچالاک دېن.

- نهم فهرمانه لسه سر ههنډيک مودېل و مک SatCR نيشان دهرېت.

جوړي ماتور

بو بهکار هيناني مۆتور بزاردهي 'جوړي مۆتور' هه لېزېره و له مينووي 'ريک کردنې مۆتور' دا مۆتور ريک بکه. کاتې که مۆتور چالاک کرابيت، بهشکاني نه غمهي 22 کيلو هيرتز و DiSEqC و Unicable ناچالاک دېن.

- نه غمهي سه ته لايته که لسه سر ئواني تر ريک بکهيت، پيوسته بچيته بهشي 'دهستکاري کردنې ترانسپونډر' و ترانسپونډر ريک زيده بکهيت.
- کاتې که بهشکاني توني 22kHz و DiSEqC هه لېزېريت، پيوسته له ههمان شوين که لسه سر OSD نيشان دهرېت پيهوستان بکهيت.
- نه غمهي تو سه ته لاييتيک بسريته وه، ههمو ئو بهرنامانه که لهو سه ته لايته دا خزن کراون دهرېرښه وه.

بزاردهي ريک کردنې مۆتور

DiSEqC 1.2 : مۆتوري کونترول بو گوريني شويني ساجي سه ته لايته.

ناراسته ي درايښ

باری سووراندنی مۆتۆر دیاری بکه.

دۆخی درایف

دوو شیوازی سووراندن همن : پلهپله و بهردموام.

- ههنگاو : مۆتۆر بهیپی ئه بره که تو پیی دمهیت دسووریت (له 1 تا 128).
- بهردموام : مۆتۆر بهردموام دسووریت تا کاتی که تو دوگمه ی 'وستان' فشار دمهیت.

تاقیکردنهوهی Transponder

ئهو 'ترانسپۆندره' ئهزمونی 'ههلبژیره' که دمهویت میزانی بکهیت.

سنور دابنی

ئاراستهی سوورانی مۆتۆر بهرمو لای رۆژهلات یان رۆژئاوا دیاری بکه بۆ ئهوهی مۆتۆرکه تهنیا لهو ئاراسته دا که دیاری کراوه بسووریت.

- ههڵکردن : دمهوانیت به ههلبژاردنی ئاراستهی رۆژئاوا یان رۆژهلات مهوادی سوورانی مۆتۆر له ئهم رادهی نیستا سنووردار بکهیت.

- کوژاندنهوه : دمهوانیت ئهو سنووره که داتناوه لابییهیت.

پرۆ بۆ 0

تو دمهوانی مۆتۆرکه بیهیته سههر سیفر.

USALS : شوینی نیستات دیاری بکه (دریژی جوگرافیایی / پانتایی جوگرافیایی).

بۆ بهکارهینانی 'میزانکردنی دهستی'

⚙️ ← ⓘ ← **کهناڵهکان** ← **سازاندنی کهناڵ** (سازکردن و ریکبهندکردنی کهناڵ) ← **سازاندنی دهستی**

بهنامهکان به شیوهی دهستی دهگۆریت و دهرمنجایی گۆران پاشهکهوت دهکات. له پهخشی دیجیتاڵ دا، دهکریت هیزی سیگناڵ و کوالیتی سیگناڵ چیک بکهیت.

نوێکردنهوهی لیستی کهناڵ

⚙️ ← ⓘ ← **کهناڵهکان** ← **سازکردن و ریکبهندکردنی کهناڵ** ← **نوێکردنهوهی لیستی کهناڵ**

ئهگهر بهرنامه لهسههر حالهتی کابلی دانرابییت

ئهمه بهیپی بارودۆخی پهخشی و لات، زانیاریهکانی لیستی کانال نوێ دهکاتهوه. دواي بهرۆژکردن، لهوانهیه لیستی بهرنامه بگۆردریت. ئهگهر ناتهوویت، **کوژاندنهوه** ههلبژیره.

ئەگەر حالەتی بەرنامە لەسەر سەتەلائیت ریک کرابیت

بەپێی بارودۆخی ئەو وڵاتە کە لەو بەرنامە پەخش دەکەیت و بەپێی سەتەلائیت لیستی بەرنامەکان بەروژ دەکات. هەمیشە کاتی کە تەلەفزیۆن دەکوژیتەوه لیستی بەرنامە بەروژ دەکات. دواى بەروژکردن، لەوانەیە لیستی بەرنامە بگۆردریت. ئەگەر ناتەوێت، **کوژاندنەوه** هەلبژێرە.

ئەگەر بەرنامە لەسەر حالەتی ئانتین دانرابیت

ئەمە بەپێی بارودۆخی پەخشى وڵات، زانیاریەکانی لیستی کانال نوێ دەکاتەوه. کاتی کە تەلەفزیۆنەکە دەکوژیتەوه لیستی بەرنامە بەروژ دەکات. دواى بەروژکردن، لەوانەیە لیستی بەرنامە بگۆردریت. ئەگەر ناتەوێت، **کوژاندنەوه** هەلبژێرە.

- رەنگە هەندێک مۆدیل پشتیوانیکراو نەبن.

بۆ بەکارهێنانی 'تیستی سیگنال'

⚙️ ← ⓘ ← **کەنالهەکان** ← سازاندنی کەنال (سازکردن و ریکبەندکردنی کەنال) ← **تیستی سیگنال**

زانیاریەکانی MUX و خزمەتەکان و هتد نیشان دەدات.

- تیستی سیگنال تەنیا بۆ ئانتین یان کابل نیشان دەدریت.
- رەنگە هەندێک مۆدیل پشتیوانیکراو نەبن.

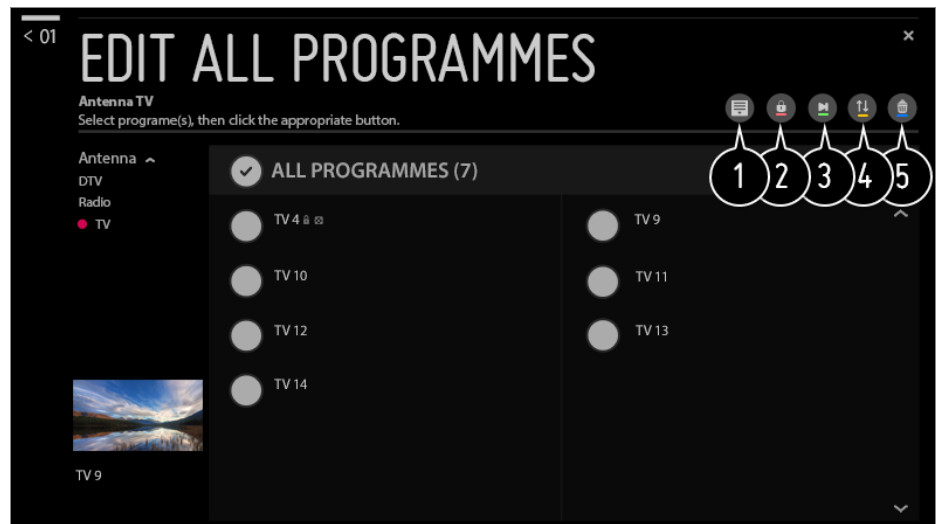
دەستکاریکردنی بەرنامەکان

دەتوانیت ئەو بەرنامانەی کە لەنیو هەموو بەرنامە تۆمارکراوەکان دا هەڵبژاردوون دەستکاری بکەیت یان بیانخەیتە نیو لیستی بەرنامە دلخوازەکان یان لەو لیستە لایان ببەیت.

لیستی هەموو بەرنامەکان دەستکاری بکە

⚙️ ← ⓘ ← **کەنالهەکان** ← **بەریوەبەری کەنال** ← **بژارکردنی هەموو کەنالهەکان**

دەتوانیت ئەو بەرنامانەی کە لەنیو هەموو بەرنامە تۆمارکراوەکان دا هەڵبژاردوون قوفل بکەیت یان نازاد بکەیت، یان دەتوانیت بە جۆریک ریکیان بکەیت کە لە کاتی گۆڕینی بەرنامە دا بپەڕیندرین.



1 بژاردەى ریزکردن دیاری بکه.

2 بەرنامە ھەڵبژێرراوەکان قوفل بکه یان بەرنامە قوفلکراوەکان ئازاد بکه.

3 بەرنامە ھەڵبژێرراوەکان بە جوړیک ړیک بکه که له کاتی گۆرینی بەرنامە دا بپەریندرین، یان حالەتی پەراندن لابیە لاسەر ئهو بەرنامانەى که دیاری کراون بو ئهوهى بپەریندرین.

4 : کەناله ھەڵبژێرراوەکان بگوازەوه.

: ژمارەى کەناله ھەڵبژێرراوەکان بگۆرە.

5 : ژمارەى کەناله ھەڵبژێرراوەکان بگۆرە.

: کەناله ھەڵبژێرراوەکان بسەرەوه.

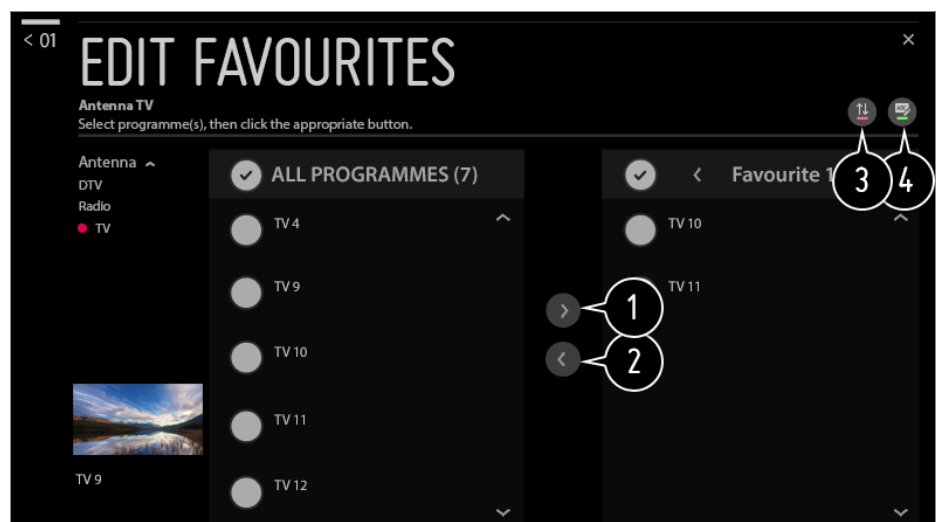
• ئهو ئامرازانەى که ھەن ڕەنگە پى سىگنالى پەخش جیاواز بن.

• بو مۆدیلیک که پشتیوانی دەکات له بەرنامەى سەتەلاىت، دەتوانیت له بەشى **بژارکردنى کەنالهکانى سەتەلاىت (پیشکەوتوو)** دا کەنالهکانى سەتەلاىت به دلى خۆت دەستکاری بکەیت.

لیستی بەرنامە دلخوازەکان دەستکاری بکه


⚙️ ← ⋮ ← **کەنالهکان** ← **بەریوەبەرى کەنال** ← **بژارکردنى دلخوازەکان**

دەتوانیت بەرنامەى مەبەست بخریتە نيو لیستی بەرنامە دلخوازەکان یان لای ببیت لەنێو ئهو لیستە، جیگهى بگۆریت، و هتد.



1 له لیستی ههموو بهرنامهکان دا ئه بهرنامهی که دتهویت ههلبژیره و دوگمه که فشار بده بو ئهوهی بخرینه نئو لیستی بهرنامه دلخواز مکان.

2 ئه بهرنامهی که ههلبژیراوان لایبه له لیستی بهرنامه دلخواز مکان.

3 کهنالیک یان زیاتر دهسینشان بکه له لیستی کهنال ههلبژیره، دوگمه  دابگره، و ئینجا ئه شوینه دهسینشان بکه بو گواستنهوه بو. کهنال دهسینشانراوه که بو ئه شوینه دهگوازریتهوه که دهسینشان کرد.

4 ناوی لیستی بهرنامه دلخواز مکان بگوره.

مولتی فید

     **کهنال هکان**  **فره فید**

ئهگه فیلمیک که له سهر تلهفزیون پهخش دهکرت له چندين گوشه نیگای جیاوازه تومار کراویت، تو دهوانیت له گوشه نیگای دلخوازی خوته تماشای بکهیت.

• رهنگه ههندیك مۆدیل پشتیوانیکراو نهبن.

HbbTV چیه؟

HbbTV (تلهفزیونی بهرباندی پهخشی هابیرید) ستانداردیک پهخشی نوئ یه که نیمکانی ئهوه فرههم دهکات خزمهت هکانی جوری سووپه-تیلهتیکست که له لایهن بهرنامهیهکی تلهفزیونیوه دابین دهکرت لهگه ئه خزمهته ئینتەرنیته که له ریگهی بهرباندوه له سهر Smart TV ی پیوسته کراو به ئینتەرنیت بلاو دهکرتیهوه یهک بخت یان پهیوستیان بکات به یهکترهوه.

بو بینینی وردهکاری هکان، بچو بهشی **چیز له تلهفزیونی راستهوخو وهرگره**  **HbbTV** له رینمای بهکاری هیه.

• رهنگه ههندیك مۆدیل پشتیوانیکراو نهبن.

کۆپی کردنی بهرنامهکان

     **کهنال هکان**  **کۆپی کردنی کهنال هکان**

لیستی بهرنامهی تلهفزیونهکست دهرهینه و بیخه سهر نامیریکی USB که دراوه له تلهفزیونهکست، یان لیستی بهرنامهکان له نامیریکی USB هوه بخه سهر تلهفزیونهکست.

• بو مۆدیلی سهته لایتی

گریدان

دیاری کردنی ناوی تلهفزیون

     **گریدان**  **ناوی تلهفزیون**

3G

Airtel : E1731
Huawei : E173, E303C, E3531, E369 Mini, E8221, E8231
Idea : E1732

4G

Airtel : E392, E3272s-927, E3276, E3372h-607
Huawei : E3372
ZTE : MF825A

- رهنګه به پټی سیګنالی 3G/4G خیرایی گهران له نینته رنیت جیواز بیت.
- رهنګه همدنیک مودیل پشٹیوانیکراو نهبن.




په یو مستیوون به توریک به کله کوم رگرن له USB دونګلی 3G/4G

01 نهګر USB دونګلی 3G/4G بدمیت له تله فزیونیکی هوشمند، تله فزیونه که خوی بو خوی په یو مست دمییت به

توریکهوه.    **← گریدان ← گریدانی 3G/4G** بخنه سهر دؤخی **هه لکرن**.

02 نهګر گریدانی تور هیواش و ناجیگیر بیت برو بو    **← گریدان ← گریدانی 3G/4G** دؤخی توری **3G/4G** و دوباره گریدان دمنیشنان بکه.

03 نهګر هر په یو مست نه بو و کیشهی هه بو، په یو مندی بکه به دابینکهری خزمه تی 3G/4G.

- نهګر دتهوئ به شیوهی دهستی خالی دسپیگه یشتن بگوریت، بچو سهر    **← گریدان ← گریدانی 3G/4G** ریکبه ندی خالی دهستگه یشتن، نهو خالی دسپیگه یشتنه هه لیزیره که دتهوئ ریکی بکهیت (خالی دهستگه یشتنی 2 یان خالی دهستگه یشتنی 3)، پاشان بزارکردن هه لیزیره بو نهو ی بچیه نیو **APN**, ژماره ی لیدراو، ناوی به کاره یس، و نهینوشه و دوا ی نهو گریدان هه لیزیره. (دابینکهری 3G/4G ی زانیاری وردتر دابین دمکات.)

- نهګر دتهوئ له ماوهی به کاره یسانی توری رومینگ دا، په یو مندی 3G/4G ناچالاک بکهیت، نه مانه هه لیزیره:    **← گریدان ← گریدانی 3G/4G** گهریانی چالاک بو کوژاندنهوه.

- نهګر کاتیک که نامیریکی USB ی توری 3G/4G به دهزگاکه گری ددریت، ناتهوئ توری 3G/4G به کار بهینیت، **گریدانی 3G/4G** له سهر حالته ی کوژاندنهوه دابنی.

به کاره یسانی گه یه نه ری نامیر

   **← گریدان ← گه یه نه ری نامیر**

نهم تابه تمندیه بو نهو یه ریگت پیدات به ناسانی گریدان دیاری بکهیت له نیوان تله فزیونه که و نامیره دمرکیه کان. رینماییه کانی نیو **گه یه نه ری نامیر** جیه جی بکه.

به کاره یسانی تله فزیونی موبایل هه لکراوه

   **← گریدان ← تله فزیونی موبایل هه لکراوه**

نهګر **هه لکرن** له ریگه ی **Wi-Fi** یان **هه لکرن** له ریگه ی **Bluetooth** له سهر حالته ی **هه لکرن** دانرابیت، دمنابیت

تەلەفزیونەكەت ھەل بکەیت بە ئەپکە که پشتیوانی دەکات لە **تەلەفزیونی موبایل ھەلکراوە** یان شاشەى ئەپکە لەسەر تەلەفزیونەكەت بێنیت.

- دەبیت تەلەفزیونەكە بە تورمکەوہ گریدر ابیت.
- دەبیت تەلەفزیونەكە و ئەو ئامیرەى که بە کار دەھێنریت کۆنیکت کرابیتن بە یەک تورمەوہ.
- ئامرازى **ھەلکردن لە ڕیگەى Wi-Fi** دەبیت لەنیو ئەپکە دا لەسەر ئامیرێکى ھۆشمەند که پشتیوانی دەکات لە ئەم ئامرازە بە کار بھێنریت.
- ئامرازى **ھەلکردن لە ڕیگەى Bluetooth** تەنھا لەگەل ھەندى لە سمارتفونەکانى LG Electronics کار دەکات.
- پێویستە تەلەفزیونەكە درابیت لە کارەبا.
- یەكەم جار که دمتەوێت کۆنیکى بکەیت، دلنیا ببە ئەو ئامیرەى که بەکارى دەھێنیت ئامادە یە بۆ کۆنیکت کردن.
- رەنگە ھەندیک مۆدیل پشتیوانیکراو نەبن.

ریکبەندەکانى Screen Share

Screen Share ←  ←  ← 

دمتوانیت سەرینەوہى میژووی جووت کردن دابگریت بۆ سەرینەوہى گریدانى ئامیرە گریدراوەکان بە تەلەفزیونەكە لە ڕیگەى Screen Share.

ئەنجامدانى ریکبەندەکانى ئامیری HDMI

HDMI ←  ←  ← 

دمتوانیت زانیاری وابەستەى ئامیرە گریدراوەکان بە تەلەفزیون بکەیت لە ڕیگەى کێللى HDMI بۆ دیاری کردنى ئامیرەکان تا کۆنترۆل بکرین لە ڕیگەى ریمۆت کۆنترۆلى تەلەفزیونەكە.

خود دۆزینەوہى ئامیر

خودکارانە ئەوہ دیاری دەکات که ڕیگەت پێدەمات کۆنترۆلى ئامیرە گریدراوەکان بکەیت که لە ڕیگەى HDMI گریدراون بە ریمۆتى سحرى.

SIMPLINK (HDMI-CEC)

دمتوانیت بەئاسانى ئامیری جوربەجورى مۆلتیمیدیا که لە ڕیگەى HDMI پەيوەست کراون بە ریمۆت کۆنترۆلى تەلەفزیونەكە، کۆنترۆل بکەیت و بە کاریان بھێنیت.

بۆ بێننى وردەکاریەکان، بچۆ بەشى **شیوازی بەکارھینانى تەلەفزیون** ← **SIMPLINK (HDMI-CEC)** لە **رێنمای بەکارھینەر**.

خود ھاو دەمکردنى ھیز

ئەگەر ئامرازى Auto Power Sync لەسەر حالەتى **ھەلکردن** دانرابیت، ھەركات ئامیرێکى پەيوەستکراو لە ڕیگەى SIMPLINK ھەل بکەیت تەلەفزیونەكەیش ھەل دەکات. کاتیک تەلەفزیونەكەت دەرکۆژنیتەوہ، ئامیرەكەیش دەرکۆژیتەوہ.

- ئەو شتانە که دمتوانى بێگۆرى بەپنى مۆدیلی تەلەفزیون جیاوازن.

گشتی

ریککردنی زمان

⚙️ ← ⚙️ ← گشتی ← زمان (Language)

دمتوانیت زمانی مینووی سهرشاشه و زمانی دهنکی پهخشی دیجیتال هیلزیریت.

زمانی پیرست (Menu Language)

دمتوانیت پهکیک له زمانهکانی مینو هیلزیریت بو ئهوی لهسهر شاشه نیشان بدریت. زمانی ناسینهوی قسه خودکارانه بو زمانی دیاریکراو بو پیرستهکه دامنریت.

- ناسینهوی قسه تنها بو هندنیک مودیل جیهجی دمریت.

زمانی دهنکی بنهړتی / زمانی دهنکی لاهکی

کاتی که بهرنامهیهکی دیجیتال پهخش دهیتوه که چند زمانی هیه، دمتوانیت ئهو زمانه هیلزیریت که دمتویت. له ئهو بهرنامه دا که پالشتی ناکهن له چند زمان، زمانی گریمانه به کار دهینریت.

- بو پهخشی دیجیتاله.

زمانهکانی تهختهکیل

زمانیک بو گهرانی دهنکی هیلزیره.

بو بهکارهینانی تیلنیکست

زمانی تیلنیکست دیاری دمکات.

بو بینینی وردمهکاریهکان، بچو بهشی چیژ له تلهفزیونی راستهوخو وهرگره ← دهقی زانیاریهکان له رینمای بهکارهینهر.

- تنهیا له شیوازی دیجیتال دا

ریککردنی شوین

⚙️ ← ⚙️ ← گشتی ← شوین

دمتوانی ریککردنهکانی شوین بو تلهفزیونی هوشمنددی خوت بگوریت.

ریکبهندی ناویشان

دمتوانیت ههریم و شار ی تلهفزیونهکست بهکار بینیت.

ولاتی پهخشکردن

دمتوانیت ولاتی پهخش بو تلهفزیونهکست دیاری بکهیت.

كۆدى زىيى ناوچەى خزمەتگوزارى

ئەم فرمانە بە كار دەھنرېت بۇ ئەۋەى لەرېگەى پېدانى كۆدى پۈستېۋە شۈننى پەخشى تەلەفزیۋنەكەت دىارى بکەیت.

ولاتى خزمەتگوزارىەکانى LG

ئەگەر بەشى دانان بە خودكار چالاک نەكەیت، دەتوانیت بە شۈۋەى دەستى ولاتى خۆت ھەلېزېرېت.

- ئەگەر پەيۋەست نەبېت بە تۈرى ئىنتەرنېتەۋە، دەبى بە شۈۋەى دەستى ولات ھەلېزېرېت.
- ئەۋ شتەنە كە دەتوانى بېگۈرى بەپنى مۇدىلى تەلەفزیۋن جىۋازن.

دىارىکردنى كاتى ئىستا

⚙️ ← ⚙️ ← گشتى ← كات و بەروار

لە كاتى تماشاكردنى تەلەفزیۋن دەتوانیت كات چىك بکەیت يان بگۈرېت.

دانان بە خودكار

كاتى تەلەفزیۋنەكە خودكارانە بۇ كاتى زانىارى پەخشكردنى دىجىتالى دىارى دەكرېت كە لە لایەن وېستگەى پەخشكردنەۋە دەنېردرېت يان كاتى ناردراۋ لە لایەن سېرقەرەكەۋە.

كات / بەروار / ھەرىمى كات

ئەگەر كاتى دىارىكراۋ مىزان نەبېت، دەتوانیت بە شۈۋەى دەستى كات و رۆژ مىزان بکەیت.

سازاندنى ناوچەى كات

كاتىك سازىنراۋ لە بەشى ھەرىمى كات ھەلەدېزېرېت، مینوۋى سازاندنى ناوچەى كات چالاک دەبېت.

رېكکردنى تايمېرى خەۋ

⚙️ ← ⚙️ ← گشتى ← كاتگەرەكان ← كاتگرى نووستن

دىارى دەكات كە تەلەفزیۋنەكە لە كاتىكى دىارىكراۋ دا بگۈزېتەۋە.
ئەگەر ناتەۋىت كاتگرى نووستن بە كار بەنېت، كوزاندنەۋە ھەلېزېرە.

ھەلەكردن و كوزاندنەۋەى تەلەفزیۋن بە شۈۋەى ئۆتوماتىك

⚙️ ← ⚙️ ← گشتى ← كاتگەرەكان ← ھىزى كاتگەر ھەلەكراۋە / ھىزى كاتگەر كوزاۋەتەۋە

دەتوانیت كاتى ھەلەكردن يان كوزاندنەۋەى تەلەفزیۋن دىارى بکەیت.
ئەگەر ناتەۋىت نامراۋى ھىزى كاتگەر ھەلەكراۋە / ھىزى كاتگەر كوزاۋەتەۋە بە كار بەنېت كوزاندنەۋە ھەلېزېرە.

- بۇ بەكار ھىنانى ھىزى كاتگەر ھەلەكراۋە / ھىزى كاتگەر كوزاۋەتەۋە، كات بە دروستى دىارى بکە.

بۆ ئەو ھىيئەت تەلەفۇزىيەگە خۇي بىكۇرۇتەو

⚙️ < ⚙️ < گەشتى < كاتىرەكان < كۇرۇندىنەو ھىيەت 2 كاتىرەمىرى

ئەگەر تا 120 خولەك دواي ھەلەكردى تەلەفۇزىيەگە بە ئامرازىك وەكوو ئامرازى ھىيەت كاتىرە ھەلەكراو ھىچ دوگمەيك فشار نەدەيت، تەلەفۇزىيەگە خۇي دىكۇرۇتەو. بۇ دىلنابوون لەو ھىيەت كە تەلەفۇزىيەگە ئۆتوماتىك ناكۇرۇتەو، كۇرۇندىنەو ھىيەت 2 كاتىرەمىرى لەسەر ھالەتى كۇرۇندىنەو دابىتى.

• رەنگە ھەندىك مۇدەل پىشتىوانىكراو نەبن.

دروستىكردى ھىسابى LG

⚙️ < ⚙️ < گەشتى < بەرپەو ھىيەت ئەزەمىر

لە بەرپەو ھىيەت ئەزەمىر دا، دىتوانىت ئادىسى ئىمەلى خۇت بە كار بەھىت بۇ دروستىكردى ھىسابىكى نوپى LG.

- 01 ئەمە ھەلەكراو: دروستىكردى ئەزەمىر. مەرجەكانى بەكار ھىيەت خەمەت بخوئەو و قەبووليان بەكە.
- 02 پىناس و تىپەروشى پى بە. پىناسى تۆ دەبى ئادىسى ئىمەلەكەت بىت.
- 03 رۇزى لەداىكبوونى پى بە.
- 04 باشە ھەلەكراو. بچۆ نىو ئىمەلەكەت بۇ ئەو ھىيەت ئادىسى ئىمەلەكەت بىسەلمىت. بەر لەو ھىيەت كاتى بەسەر بچىت، ئىمەلەكەت بىسەلمىت.
- 05 بە ھىسابى نوپىت بچۆ ناو ھە و دەست بەكە بە بەكار ھىيەت خەمەتەكان.

- رەنگە ھەندىك مۇدەل پىشتىوانىكراو نەبن.
- بۇ دروستىكردى ھىساب پىوئەستە پەو ھەست بىت بە ئىنتەرنىت.
- زانىارىە پىوئەستەكان رەنگە بەپى و لات جىواز بن.
- بەپى تەمەنت رەنگە بەكار ھىيەت ئەم خەمەتە بۇ تۆ سنووردار بەرپەت.
- بۇ چارەسەر كىشەيكى تاپىت بەم فرمانە، بەشى دۇزىنەو ھىيەت كىشەكان و چارەسەر كىشەكان لەنىو رىنەمى بەكار ھىيەت بخوئەو.

ھىسابى LG ىت بەرپەو بە؟

⚙️ < ⚙️ < گەشتى < بەرپەو ھىيەت ئەزەمىر

دىتوانىت زانىارىەكانى ھىسابى LG ىت بەرپەو بەھىت.

- 01 لە سەر رىمۇت كۇنترۇل دوگمەى ⚙️ دابگەر.
- 02 بۇ چوونەناو ھە، بچۆ بەشى ⚙️ < گەشتى < بەرپەو ھىيەت ئەزەمىر.

زانىارى كەسىپى

دىتوانى زانىارىەكانت لەسەر ئەو ھىسابە كە ئىستا چووتەتە نىو بىبىت يان دەستكارى بەھىت.

دەتوانیت تێپەرۆشه بگۆریت یان لەسەر **بژارکردن** کلیک بکەیت بۆ ئەوەی زانیاریە شەخسیەکان دەستکاری بکەیت.

- ڕەنگە ھەندیک مۆدیل پشٹیوانیکراو نەبن.

ریککردنی خزمەتگوزاری AI

⚙️ ← ⓘ ← گۆشتی ← **خزمەتگوزاری AI**

دەتوانیت خزمەتگوزاریە پێشنیارکراوەکان چالاک بکەیت لە سەر بنەمای میژووی بەکارھێنان.

ناسینەوێ دەنگ

خزمەتگوزاری ناسینەوێ دەنگ

دەتوانیت خزمەتگوزاریەکی ناسینەوێ قسە دەسنیشان بکەیت.

- ڕەنگە خزمەتگوزاریە بەردەستەکان بە گۆڕەری ریکبەندەکانی زمان یان ولات بگۆڕن.

ریکبەندەکانی ناسینەوێ دەنگ

دەتوانیت ریکبەندەکان بۆ تاییەتمەندیەکانی ناسینەوێ دەنگ جێبەجێ بکەیت.

یارمەتی ناسینەوێ دەنگ

دەتوانیت لیستی ئەو تاییەتمەندیانە ببینیت کە دەتوانیت لە ڕیگەی کۆنترۆلی دەنگیەو بەکاریان ببینیت.

پێشنیاری بە کەسیکراو (تۆر)

دەتوانیت پێشنیار وەرگری بۆ میژووی سەرکردنت لە سەر بنەمای کەنالەکان و ناوڕۆک لە ڕیگەی تۆر.

- **ھەڵکردن** : پێشنیارەکان لە سەر بنەمای میژووی سەرکردنت پێشکەش دەکەین.

- **کوژاندنەو** : پێشنیارەکان لە سەر بنەمای باو بوون پێشکەش دەکەین.

پێشنیارەکانی AI

دەتوانیت پەیمانی پێشنیاری ناوڕۆک وەرگری بەگۆڕەری میژووی سەرکردنی ناوڕۆک و میژووی بەکارھێنانی ئەپلیکەیشن.

ریککردنەوێ داتای بەکارھێنان

میژووی سەرکردنی ناوڕۆک و میژووی بەکارھێنانی ئەپلیکەیشن ریک دەکاتەو. ئەگەر ریکیان بکەیتەو، ھەندیک کات دەمخایەنیت بۆ دووبارە وەرگری پێشنیار بۆ ناوڕۆکەکان.

- نەو شتانه كه دمتوانى بېگورې بهېنى مۇدېلى تەلفزىون جياوازن.

دوخی Eco

⚙️ ← ⓘ ← گشتى ← دوخی Eco

بزار دىمکانى پاورم پړېک بکه بو نەوې وزه کىمتر به کار بهېنيت.

هيزى خودکار کوژاوه تەو

تەلفزىونه که پړېک بکه بو نەوې نەگەر بهکار هېنەر بو ماوميه کى ديارىکراو کارى پښى نه کرد خوى بکوژنېتهوه.

HDD Eco دوخی

کاتېک که نهم شپوازه لىسر حالتهى **هه لکړدن** دادميت، نەگەر نەو هارد ديسکه USB له که په پوست کراوه به تەلفزىونه که بو ماوميه کى زور به کار نه هېنرېت دمچېته سر حالتهى بهکار هېنانى وزه کىم.

- نەو شتانه كه دمتوانى بېگورې بهېنى مۇدېلى تەلفزىون جياوازن.

دەربارەى نەم تەلفزىونه

⚙️ ← ⓘ ← گشتى ← دەربارەى نەم تەلفزىونه

دمتوانيت سىرى زانباريه كان بکەيت دەربارەى پراژەى به شدار بوو. (نویکردنەوې نەرمامراز، زانبارى تەلفزىون، و هتد.)
دمتوانيت **ناگانامه كان و رېنماى بهکار هېنەر** بخهيتە کار بو پشکينى ناگانامه و مرگير او لهو کاتهى تەلفزىونه که بهکار دېنيت يان سىرى رېنوېنى تاييه تمه نديهان دىکەيت. بو پشکينى دوخی تەلفزىونه که، تکايه **يارمهتې خيرا** رابده.

رېکبه نده كانى مالهوه

⚙️ ← ⓘ ← گشتى ← رېکبه ندى زياتر ← رېکبه نده كانى مالهوه

خود بهکار خستى مالهوه

دمتوانيت مالهوه ديارى بکەيت بو بهکار خستى خودکار انه له کاتى هه لکړدن تەلفزىونه که.

ستايلى مالهوه

دمتوانى ستايلى مالهوه پړېک بکەيت.

رېکلامى مالهوه

دمتوانيت رېکلام کردن هه ل بکەيت يان بکوژنېتهوه له سر شاشه سىر مکی.

- ئەو شتانه كە دەتوانى بېگۇرى بېيى مۇدىلى تەلفىزىون جىلوازان.

رىكردنى پاۋەرى تەلفىزىون

⚙️ ← ⚙️ ← گىشى ← رىكېندى زىاتر ← دەستىپىردنى خىرا+

كاتىك تەلفىزىونەكت دەكۇزىنېتە، ئەم فەرمانە لەسەر خالەتى ئامادەباش دايدىمىت بۇ ئەۋەى كاتىك ھەلى دەكەيتەۋە خىراتر ھەل بېيىت.

دەستىپىردنى خىرا+ بخەنە سەر دۇخى ھەلكردن.

- رەنگە ھەندىك مۇدىل پىشتىوانىكراۋ نەبن.
- چالاك كردنى ئەم فەرمانە رەنگە بېيىتە ھۆى بەكار ھىنانى وزەى زىاتر.

رىكلام

⚙️ ← ⚙️ ← گىشى ← رىكېندى زىاتر ← رىكلام

ئەگەر تەلفىزىونەكت بە نىنتەز نىتەۋە گرېدرايىت، لەۋانەى webOS رىكلامى فايلەكانى وابەستەۋون سوود لە سنوورەكانى لەرەلەر ۋەرگىرت بۇ زانىنى جەند جارەى نەمايش كردنەۋەى ھەر رىكلامىك. ئەم زانىارىانە بۇ سنووردار كردنى جارەكانى نىشاندى رىكلامىك بە كار دەھىنرېت. ھەر كاتىك بىتەۋىت دەتوانىت بچىنە بەشى رىكردنى رىكلام لە تەلفىزىونەكت ۋ ئەم كوكىە بسرىتەۋە ياخود چالاك يان ناچالاكى بىكەيت. ھىچ زانىارىەكى تايىتەى كەسى گرېدراۋى ئەم فايلەنەى وابەستەۋونەۋە نىيە.

- رەنگە ھەندىك مۇدىل پىشتىوانىكراۋ نەبن.

بۇ رىكردنى نىشانەۋەرى پاۋەر

⚙️ ← ⚙️ ← گىشى ← رىكېندى زىاتر ← روۋناكى ئامادەگى

دەتوانىت چىراى ئامادەباش ھەل بىكەيت يان بىكۇزىنېتەۋە.

- رەنگە ھەندىك مۇدىل پىشتىوانىكراۋ نەبن.

تەختەكلىلى بىتەلى LG

⚙️ ← ⚙️ ← گىشى ← رىكېندى زىاتر ← تەختەكلىلى بىتەلى LG

ئەم ئامرازە تۋانای ئەۋەت پى دەمات كە كىيۇردىكى بىتەلى LG بىمىت لە تەلفىزىونەكت. ئامپىرەكت ھەلېكە، لەسەر شىۋازى جۋوتكردن داىيىنى، ۋ پاشان لەسەر شاشەى تەلفىزىونەكت دا لەسەر گرېدان كلىك بىكە.

- تەختەكلىلى پىشتىوانىكراۋ

LG Rolly Keyboard

- ئەگەر تەختەكلىلى بىتەلى LG پىشتىر پەيۋەست كرايىت، كاتىك تەلفىزىونەكت ھەلەكەيت، ئۆتۈماتىك پەيۋەست دەبىتەۋە بە

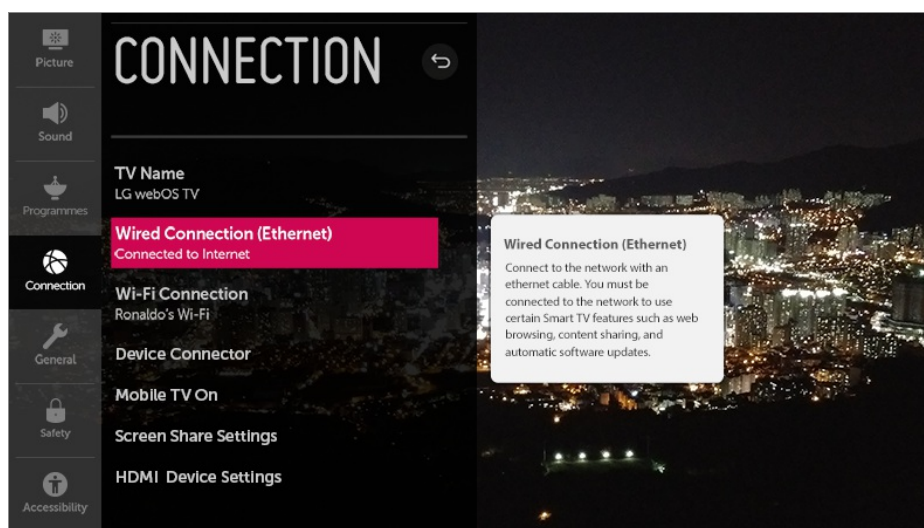
تەلەفزیۆنەكەت.

- بۆ پچراندنی ئەر پەيوەندىەى كە ئیستا هەیه، لەسەر **جیاكردنەوه** كلیك بكه.
- رەنگه هەندىك مۆدیل پشٹیوانیكراو نەبن.

بۆ بەكارهینانی رینمای ریککردن

⚙️ ← ⚙️ ← **گشتی** ← **ریكبهندی زیاتر** ← **رینوینی ریکبهندهكان**

ئەگەر مینوومەکانی ریککردن هەلبژیریت، خالەکانی رینمای ریککردن دەبینیت. لە بەشی ریککردن خانەى پروونکردنەوه چالاك یان ناچالاك بكه.



بەكارهینانی پەردەپاریز

⚙️ ← ⚙️ ← **گشتی** ← **ریكبهندی زیاتر** ← **پەردەپاریز**

ئەگەر ئەر بەرنامە كە ئیستا نیشان دەدریت بۆ ماوهى یەك كاترمیر لەلایەن بەكاربەرەوه هیچ دەیتایەكى پى نەدریت، جینگەى خۆى دەدات بە **پەردەپاریز**.

- دانانی تایبەتمەندی **پەردەپاریز** بۆ **كوژاندنەوه**، هەمان پێشاندان بۆ ماوهىەكى درێژكراوه دەهێلنەوه، رەنگه كار بكاتە سەر كوالیتی. رەنگه شاشە كارتیكراو مە نەگەرینریتەوه.

ریكلامى پەردەپاریز

⚙️ ← ⚙️ ← **گشتی** ← **ریكبهندی زیاتر** ← **ریكلامى پەردەپاریز**

دەتوانیت ریکلامى نیشاندراوى سەر پارێزەرى شاشەى چەند ئەپلیكەیشنێك هەل بكەیت یان بكوژنیتەوه. دیاریكردن بۆ **هەلکردن** رینگەت پێدەدات ریکلامى نیشاندراوى سەر پارێزەرى شاشە بكوژنیتەوه.

ریكخستنى شاشە كاتێك كە هیچ سیگنالیك نیه

⚙️ ← ⚙️ ← **گشتی** ← **ریكبهندی زیاتر** ← **هیچ وینهیهكى سیگنال نیه**

کاتیک که هیچ سیگنالیک نه‌بیت، تو دمتوانی وینه‌ی نیشاندراو ههل بکه‌یت یان بکوژینته‌وه.

هه‌لکردن

ئه‌گهر هیچ سیگنالیک نه‌بیت وینه‌ی بنه‌رمتی نیشان ددریت.

کوژاندنه‌وه

ئه‌گهر هیچ سیگنالیک نه‌بیت، په‌یامی **سیگنال نیه** نیشان ددریت.

گۆرینی شیوازی ته‌له‌فزیون

⚙️ ← ⚠️ ← **گشتی** ← **ریکبه‌ندی زیاتر** ← **دوخی ماله‌وه/فروشگا**

دمتانیت له نیوان **'شیوازی ماله‌وه'** و **'شیوازی فروشگا'** دا یه‌کیکیان هه‌لبژیریت.

بو به‌کاره‌بنانی ته‌له‌فزیون له ماله‌وه، **'شیوازی ماله‌وه'** هه‌لبژیره.

شیوازی فروشگا ده‌سنیشان بکه تهنه‌ا ئه‌و کاته‌ی ته‌له‌فزیونه‌که له فروشگایه‌ک نمایش دهریت. **شیوازی فروشگا** ریکبه‌ندی باشتراو بو نیشاندانی فروشگا پیشکەش ده‌کات.

گه‌راندنه‌وه بو ریککردنی کۆمپانی

⚙️ ← ⚠️ ← **گشتی** ← **ریسیتکردنه‌وه بو ریکبه‌نده بنه‌ره‌تیه‌کان**

ته‌له‌فزیونه‌که ببه‌وه سهر ریککردنی کۆمپانی. ئه‌مه هه‌موو ریککردنه‌کان ده‌باته‌وه سهر حاله‌تی گریمانه.

دوای ریسیت کردن، ته‌له‌فزیونه‌که ئۆتوماتیک دموژیته‌وه و ههل ده‌بیته‌وه.

- ئه‌گهر **سه‌لامه‌تی** له‌سهر **هه‌لکردن** دانرابیت، بو **ریسیتکردنه‌وه بو ریکبه‌نده بنه‌ره‌تیه‌کان** پێویسته تێپه‌روه‌شه‌کی پێ بدیت.
- له کاتی ئامادکردنی سهره‌تایی دا، ته‌له‌فزیونه‌که مه‌کوژینه‌وه.
- ئیمه پێشنیار ده‌کین که به‌رله‌ فروشتنی ته‌له‌فزیونه‌که‌ی یان دانی به‌ که‌سیکی تر، بچو به‌شی **ریسیتکردنه‌وه بو ریکبه‌نده بنه‌ره‌تیه‌کان** و ته‌له‌فزیونه‌که‌ی ریسیت بکه‌وه.

سه‌لامه‌تی

چالاکردنی قوفلکردنی به‌رنامه‌ی ته‌له‌فزیون

ئهم ئامرازه به‌پێی ئه‌و زانیاریه که له ویستگه‌ی په‌خش ویده‌گریت کار ده‌کات. له‌به‌ر ئه‌مه، ئه‌گهر سیگنال زانیاریی نادروست بدات، ئهم ئامرازه کار ناکات.

به‌پێی پله‌بندی دیاریکراو، رینگه نادات مندالان سه‌یری به‌رنامه‌کانی تایبته‌ی گه‌وره‌سالان بکهن. بو تماشاکردنی به‌رنامه‌ی قوفلکراو تێپه‌روه‌شه‌کی پێ ده‌. پله‌بندی له ههر ولاتیک دا جیاوازه.

01 له سهر ريموت كونترول دوگمهي  دابگره.

02  **سه لامة تي** هلبزيره.

03 **سه لامة تي** بخنه سهر دوخي **هه لكردن**.

04 **قوفل كردني** **بهرنامه ي** **تهله فزيون** هلبزيره.

• تنهها له شيوازي ديچيتال دا پشتيواني دهكريت.

• رهنكه ههنديك موديل پشتيوانيكر او نهبن.

• وشهي نهيني سهرمتايي له سهر "0000" دانراوه.

چالاك كردني قوفل كردني كه نال

ئهو بهرنامه كه ناوهر و كه كه ي بو مندالان شياو نيه قوفل دهكات. دمتوانيت بچينه سهر كه ناله كه به لام شاشه كه ي بهتاله و دمنگه كه ي براوه. بو تماشا كردني بهرنامه يه كي قوفل كراو، تيپه روشه كه ي پي بده.

01 له سهر ريموت كونترول دوگمهي  دابگره.

02  **سه لامة تي** هلبزيره.

03 **سه لامة تي** بخنه سهر دوخي **هه لكردن**.

04 **قوفل كردني كه نال** هلبزيره.

05 ئهو كه نالانه ي كه دمه ويت قوفليان بكهيت هلبزيره.

06 بهشي  هلبزيره.

07 **قوفل كردن** هلبزيره.

• وشهي نهيني سهرمتايي له سهر "0000" دانراوه.

كاتيك فهرمسا يان نهرويچ بو ولات دهنشيان دهكريت، نهينوشه كه "0000" نيه بهلكو "1234" ه.

چالاك كردني قوفل كردني كار بهرنامه كان

دمتوانيت كار بهرنامه كان قوفل بكهيت يان قوفلي سهر يان لابي هيت.

01 له سهر ريموت كونترول دوگمهي  دابگره.

02  **سه لامة تي** هلبزيره.

03 **سه لامة تي** بخنه سهر دوخي **هه لكردن**.

04 **قوفل كردني كار بهرنامه كان** هلبزيره.

05 كار بهرنامه كان هلبزيره بو ئه وه ي قوفليا بكهيت.

• وشهي نهيني سهرمتايي له سهر "0000" دانراوه.

كاتيك فهرمسا يان نهرويچ بو ولات دهنشيان دهكريت، نهينوشه كه "0000" نيه بهلكو "1234" ه.

• نامرازي قوفل كردن بو ئهو بهرنامه ي كه ئيستا كراوتموه و كاري پي دهكهيت راسته وخو بووني نيه.

چالاکردنی قوفلکردنی تیچوو

دمتوانیت قوفلی پندراو چالاک ببهیت یان لای ببهیت.

01 له سهر ریموت کونترول دوگمهی  دابگره.

02  ← سهلامهتی ههلیژیره.

03 سهلامهتی بخته سهر دوخی ههلیژیره.

04 قوفلکردنی تیچوو ههلیژیره.

05 پندراو مکان ههلیژیره بو نهوهی قوفلیان بکهیت.

- وشهی نهینیی سهرمتایی لهسهر "0000" دانراوه. کاتیک فهرنسا یان نهرویج بو ولات دهسنیشان دهکریت، نهینوشهکه "0000" نیه بهلکو "1234" ه.

گورینی نهینوشه

 ←  ← سهلامهتی ← ریککردنهوهی نهینوشه

وشهی نهینیی تهلهفزیون دیاری بکه یان بگوره.

- وشهی نهینیی سهرمتایی لهسهر "0000" دانراوه. کاتیک فهرنسا یان نهرویج بو ولات دهسنیشان دهکریت، نهینوشهکه "0000" نیه بهلکو "1234" ه.

گورینی تیپهروشهی لهدهستچوو

ئهگهر ئه تیپهروشهی که دیاری دهکریت، له دست بدهیت، دمتوانیت بهم شیوهی خواروه بیگوریت:

01 له سهر ریموت کونترول دوگمهی  دابگره.

02 فوکوس ببه سهر  ← سهلامهتی ← ریککردنهوهی نهینوشه.

03 لهسهر ریموت کونترول دوگمهی  (کهناکهان)  ←  (کهناکهان)  ←  (کهناکهان)  ←  (کهناکهان)

 on فشار بده. پهنجهری پیدانی تیپهروشهی سهرکی نیشان دهکریت.

04 له پهنجهری داخلکردنی تیپهروشهی سهرکی دا ژمارهی "0313" داخل بکه و پاشان **تیپکه** فشار بده. تیپهروشه ریسیت دهیتهوه.

دهستگه‌یشتن

ریککردنی نیشاندهری ریموت کونترولی Magic

دمتوانیت خیرایی و قهبارهی نیشاندهرکه دیاری بکهیت که دمتوانیت له کاتیکدا له سهر شاشهکهدايه.

بو بینینی وردمهکاریهکان، بچو بهشی **شیوازی بهکاریهینانی تهلهفزیون** ← بهکاریهینانی ریموت کونترولی Magic له

رئیکردنی شهفافیهتی پیرست

⚙️ ← ⓘ ← دهستگه‌یشتن ← شهفافیهتی پیرست

به دانانی ئەم ئامرازە لەسەر حالەتی **هەڵکردن**، دەتوانیت هەندێ لە پیرستەکان (بۆ نموونه Live Menu، **گەڕان**، و هتد) شهفاف بکەیت.

بۆ رێککردنی ژیرنوس

⚙️ ← ⓘ ← دهستگه‌یشتن ← ژیرنوسەکان

کاتی که ویستگهی تەلەفزیۆن بەرنامەیک بە ژیرنوسەوه بڵاو دەکاتەوه ژیرنوسەکان ببینە. **ژیرنوسەکان** لەسەر حالەتی **هەڵکردن** دابنە و رێککردنی دەقی ژیرنوس هەڵبژێرە.

- رەنگە هەندێک مۆدێل پشتیوانیکراو نەبن.
- بۆ پەخشی دیجیتاڵە.

مێنوو بۆ کەسانی چاوکز

⚙️ ← ⓘ ← دهستگه‌یشتن ← شروقه‌ی دهنگی

ناوەڕۆکی سەر شاشە بە دەنگ پروون دەکرێتەوه بۆ کەسانی نابینا. ئەگەر کۆمپانیای پەخش لە **شروقه‌ی دهنگی** پشتیوانی بکات، دەتوانیت ئەم ئامرازە بە کار بهێنیت بۆ کەسانی چاوکز.

- رەنگە هەندێک مۆدێل پشتیوانیکراو نەبن.

ئامرازی دیکە ی دەنگ

⚙️ ← ⓘ ← دهستگه‌یشتن ← دیاریکردنی دهنگی زیاتر

بۆ ئەو کەسانە که گرافتی بیستن یان بینین یان هەیه پروونکردنەوه ی دەنگی یان ژیرنوس دابین دەکرێت.

هیچکام

دەنگی گریمانه هەڵبژێرە.

شروقه‌ی دهنگی

بۆ ئەو کەسانە که چاویان کزە ئەو دەنگە گریمانه که پێت باشتەرە لەگەڵ دەنگی تایبەتی کەسانی چاوکز هەڵبژێرە.

دهنگی خاوین

بۇ ئەسەر كەسەنە كە گۆڭيەن گرانە ئەسەر شىۋازەي دىنگ كە پىت زىلالتىرە لەگەل دىنگى تايىپەتى كەسەنە گۆي گران ھەلپىزىرە.

ژىرنووسى وتراو

بۇ كەسەنە چاوكز تەنیا ئەسەر دىنگى تايىپەتى كەسەنە چاوكز ھەلپىزىرە كە پىت باشتىرە.

- رەنگە ھەندىك مۇدىل پىشتىوانىكراو نەبن.

جۆرى دىنگ

⚙️ ⬅️ ⚙️ ⬅️ **دەستگەپىشتن** ⬅️ **جۆرى دىنگ**

بۇ ئەسەر كەسەنە كە گرافىيە بىيىتىن يان بىيىتىن يان ھەيە پروونكر دىنگى يان ژىرنووس دابىن دىكرىت.

ئاسايى

دىنگى گرىمانە ھەلپىزىرە.

شەرقەي دىنگى

بۇ ئەسەر كەسەنە كە چاويان كزە ئەسەر دىنگە گرىمانە كە پىت باشتىرە لەگەل دىنگى تايىپەتى كەسەنە چاوكز ھەلپىزىرە.

ژىرنووسى وتراو

بۇ كەسەنە چاوكز تەنیا ئەسەر دىنگى تايىپەتى كەسەنە چاوكز ھەلپىزىرە كە پىت باشتىرە.

ھەر دىنگىكى تەواوكەر

ھەموو ئامىرە لاومكىەكانى بىلەكردىنەي دىنگ نىشان دىمات.

- رەنگە ھەندىك مۇدىل پىشتىوانىكراو نەبن.

بۇ رىكردىنى تايىپەتى كەسى گۆي گران

01 لە سەر رىموت كۆنترۆل دوگمەي ⚙️ دابگرە.

02 ⚙️ ⬅️ **دەستگەپىشتن** ھەلپىزىرە.

03 **ژىرنووسەكان** بىخەنە سەر دوخى **ھەلكرىن**.

04 **گۆي گرانى** بىخەنە سەر دوخى **ھەلكرىن**.

ژىرنووسىك دابىن دىكرىت بۇ ئەوانەي كىشەي بىيىتىن ھەيە.

- كاتىك **گۆي گرانى** خراومە سەر **ھەلكرىن**، پىشىنەي پىدمىرىت بىسەر بىر بىزارە سەرەكىەكان.

- رەنگە ھەندىك مۇدىل پىشتىوانىكراو نەبن.

گۆرینی حالەتی پیرست بۆ شاشەى پرکۆنتراست

⚙️ ← ⚙️ ← دەستگەپشتن ← کۆنتراستى بەرز

کاتتیک ئەم ئامرازە لەسەر حالەتی **هەڵکردن** دادەنیت، پشتزەمینەى هەندى لە پیرستەکانى سەر شاشە و ڕەنگى فونت دەگۆریت بۆ ئەوەى کۆنتراستى نێوان شوێنە ڕوون و تاریکەکان ڕێک بکات.

دۆزینەوہى کێشەکان و چارەسەرکردنیان

پشکین ئەنجام بدە لەگەڵ یارمەتیی خیرا

پشکین ئەنجام بدە لەگەڵ یارمەتیی خیرا

کاتتیک تەلەفزیۆنەکە بە خراپى کار دەکات، دەتوانیت یارمەتى بەدەست بێنیت بۆ چارەسەرکردنى کێشەکە.

01 دوگمەى ⚙️ ی سەر ریمۆت کۆنترۆلەکە داگیرە و ⚙️ ← **گشتى** ← **دەربارەى ئەم تەلەفزیۆنە** ← **یارمەتیی خیرا** دەسنیشان بکە.

• ھەروەھا دەتوانیت دوگمەى ژمارە 9 ی سەر ریمۆت کۆنترۆلەکە داگیریت بۆ بەکارخستنى **یارمەتیی خیرا**.

02 دەتوانیت **دۆخى تەلەفزیۆن بپشکە** / **رێکبەندە خود-دەسنیشانکردنەکانى تەلەفزیۆن** ئەنجام بدەیت. ئایتمى کێشەدار دەسنیشان بکە، و دەتوانیت یارمەتى بەدەست بێنیت بۆ چارەسەرکردنى کێشەکە.

رێکبەندە خود-دەسنیشانکردنەکانى تەلەفزیۆن

ئەو ئایتمە دەسنیشان بکە کە ھاوتایە لەگەڵ نیشانەکە بۆ دۆزینەوہى رێنماییەکان کە دەکریت یارمەتیدەر بن لە چارەسەرکردنى کێشەکە.

دۆخى تەلەفزیۆن بپشکە

دەتوانیت دۆخى ئیستای تەلەفزیۆنەکە بۆ ئایتمى دەسنیشانکراو بپشکیت.

• کاتتیک هیچ ناوەرۆکیکی پەيوەست بە **یارمەتیی خیرا** نیە، تکایە سەیری **دۆزینەوہى کێشەکان و چارەسەرکردنیان** لە رێنمای **بەکارھێنەر** بکە.

• ئەگەر هیشتا شکست بێنیت لە چارەسەرکردنى کێشەکە، تکایە پەيوەندى بە ناوەندى خزمەتگوزارى بەکاربەرمان بکە.

کارکردنی نائاسایی

گرفته‌کائی پاوه ر / ریموت کونترول

ئەگەر لە کاتی بەکارهێنانی تەلەفزیۆنەکە دا تووشی هەریەک لەم کێشەکانی خوارمە بوون، تکایە ئەمانە بپشکنن: ڕەنگە تەلەفزیۆنەکە هیچ کێشەیهکی نەبێت.





❓ ناتوانم تەلەفزیۆنەکە هەڵ بکەم

- دُنیا بیه که تەلەفزیۆنەکە به شیوهیهکی دروست دراوه له کارهبا.
- ئەگەر چەند سوکێتیکی کارهباي چەند دانەیی به کار دەهێنیت، دُنیا بیه که دروست کار دەکات. بۆ ئەوهی بزانیته که چەندریانیکی کارهبا دروست کار دەکات یان نه، کابلی کارهباي تەلەفزیۆنەکە راستەوخۆ بده له سوکێتی دیوار و بزانه کار دەکات.
- ههول بده تەلەفزیۆنەکە به دوگمەي هەڵکردنی سەر خۆی هەڵ بکەیت.

❓ دواي هەڵکردن بۆ ماومیهک شاشهکه نیشان نادریته.

- ئەمه لهبەر ئەنجامدانی پرۆسهیهکی لابردنی نۆیزه بۆ نههێشتنی هەرچۆره نۆیزیک که ڕەنگه له کاتی هەڵکردن دا دەر بکەوێت. ئەمه به واتای ئەوه نیه که تەلەفزیۆنەکە کێشەي ههیه.

❓ نیشاندەری مهجیک ریموت لهسەر شاشه دەرناکهوێت.

- ریموت کونترۆلهکه بهرمو تەلەفزیۆنەکە رابگره و بۆ ماومیهکی درێژ دوگمەي **GUIDE** دابگره تا رینماییهکه دەر دکهوێت. ئەو ریموت کونترۆله که پێشتر تۆمار کراوه لادەبرێت و دووباره تۆمار دەکریتهوه.
- ئەگەر دووباره-تۆمارکردن نهکریته به رینگای سەرموه ئەنجام بدریته، دوگمەي  و دوگمەي  ی ریموت کونترۆلهکه له ههمان کاتدا بۆ ماوهی 5 چرکه دابگره.
- هەركات لهسەر شاشهي تەلەفزیۆنەکە داوا کرا، باتریهکانی ریموتهکه بگۆره. (باتریی ئالکالین به کار بهێنه.)
- ئەگەر  ←  ← **دەستگەیشتن** ← **رینمای دهنگ** له سەر **هەڵکردن** دانراوه، پۆینتهری Magic Remote دەرناکهوێت. **رینمای دهنگ** بخرنه سەر دۆخی **کورژاندنهوه**. (ڕەنگه هەندیک مۆدیل پشتیوانیکراو نهبن.)




❓ ناتوانم به ریموت کونترۆل تەلەفزیۆنەکە هەڵ بکەم.

- دُنیا بیه که تەلەفزیۆنەکە به شیوهیهکی دروست دراوه له کارهبا.
- باتریهکانی ریموت کونترۆلهکه بگۆره. (باتریی ئالکالین به کار بهێنه.)
- بزانه هیچ شتیک بهری ههستگهري ریموت کونترۆل تەلەفزیۆنەکەي نهگرتوه. ساوندبار یان هەر کۆسپێکی تر که لهبەردم وەرگری خوارمەوهی تەلەفزیۆنەکە دا بێت، لهوانهیه رینگه بگریته له وەرگرتنی سیگنالی IR.


کیشه‌کانی شاشه


کیشه‌کانی شاشه


ئەگەر له کاتی به‌کارهێنانی تەلەفزیۆنەکه دا تووشی هەریەک لەم کیشانەیی خوارمۆه بوون، تکایه ئەمانه بپشکنن: ڕەنگه تەلەفزیۆنەکه هیچ کیشەیه‌کی نه‌بێت.






سەرما    **وینه**  **تاقیکردنەوه‌ی وینه** ئەنجام ده‌بۆ ئەوه‌ی بزانیته‌ی هیچ کیشه‌یان شتی نااسایی له تەلەفزیۆنەکه دا هه‌یه‌یان نه‌.


ئەگەر سیټ-تۆپ-بۆکس به‌کار ده‌هێنیت، بیکۆژینه‌وه‌ و هه‌ڵی بکه‌وه‌. دڵنیا ببه‌ که‌ سیټ-تۆپ-بۆکس به‌ دروستی دراوه‌ له‌ تەلەفزیۆنەکه‌.

 **!** له‌سەر شاشه‌که‌ ده‌لێت هیچ سیگنالیکی نه‌یه‌.


- بزانه‌ کابلی هاوته‌وه‌ر یان ئەو کابله‌ی که‌ دراوه‌ له‌ نامیری دهرمکی، دروست دراوه‌ له‌ تەلەفزیۆنەکه‌.
- بچۆ لا‌په‌ره‌ی  و ئەو پنده‌ره‌ی که‌ کۆنیکت کراوه‌ هه‌ڵبژێره‌.
- بزانه‌ ئایا نامیری دهرمکیته‌، و‌ه‌کوو سیټ-تۆپ-بۆکس یان په‌خشکهری بلووره‌ی، هه‌ڵکراوه‌.






 **!** ناتوانم هیچ به‌رنامه‌یه‌ک ببینم.

-    **که‌ناله‌کان**  **سازاندنی که‌ناله‌ (سازکردن و ریکه‌بنکردنی که‌ناله‌)**  **سازاندنی خودکار** ده‌ست پێ بکه‌.
- ئەگەر ده‌زگای وەرگری دیجیتاله‌ به‌کار ده‌هێنیت، له‌ دابینه‌کهرمکه‌ی ڤرسیار بکه‌ و داوای ڤینه‌مایی بکه‌.



 **!** داوای کوتۆڤر دهرمه‌وتنی خه‌تی نه‌ستوونی یان ئاسۆیی و حاله‌تی و‌ه‌کوو توڤر له‌سەر شاشه‌، شاشه‌که‌ ده‌له‌رزێت.

- تەلەفۆنی بێتەل، قژ ووشکەر، درێڵی کاره‌بایی، و هتد ده‌بۆ له‌ سوکێتێکی دیکه‌ی کاره‌با. ڕه‌نگه‌ هوکاري کیشه‌که‌ ئەو نامیره‌ کاره‌بایانه‌ بن که‌ فريکوینسییان زۆره‌ بۆ نمونه‌ تەلەفزیۆنیکي تر یان سهرچاوه‌یه‌کی به‌هیزی ئیله‌کترۆمینگناتیس له‌و نزیکانه‌.



 **!** به‌رنامه‌یه‌ک که‌ به‌شیوه‌ی دیجیتاله‌ په‌خش دهرمکیت ده‌وێستیت یان شاشه‌که‌ی شکاوه‌.

- ئەمه‌ کاتیک ڤوو ده‌دات که‌ سیگناله‌ لاوازه‌ یان به‌ شیوه‌یه‌کی ناتواو ده‌گات به‌ تەلەفزیۆنەکه‌. ئاراسته‌ی ئانتینه‌که‌ بگۆره‌ یان بزانه‌ کابله‌که‌ دروست په‌یوه‌ست کراوه‌.
-    **که‌ناله‌کان**  **سازاندنی که‌ناله‌ (سازکردن و ریکه‌بنکردنی که‌ناله‌)**  **سازاندنی ده‌ستی** ئەگەر له‌ حاله‌تی 'سازاندنی ده‌ستی'، دا سیگناله‌ زۆر لاوازه‌، په‌یوه‌ندی بکه‌ به‌ وێستگه‌ی په‌خش یان نووسینه‌گه‌ی به‌ریوه‌ردن و داوا بکه‌ سیگناله‌کان چیک بکه‌ن.
- ئەگەر ده‌زگای وەرگری دیجیتاله‌ به‌کار ده‌هێنیت، له‌ دابینه‌کهرمکه‌ی ڤرسیار بکه‌ و داوای ڤینه‌مایی بکه‌.









❓ کاتیک دهموئ بیدم له کابلی HDMI، له هر چوارگوشي شاشهکه دا ختي ستوونی دمبیم یان وینهکانی لیل دهم.

-   **← وینه ← ریکبهندهکانی ریژهی وینه ← تنها سکانکردن**
تنها سکانکردن لهسر حالتی کوژاندنوه دابنئ.
نامرازی **تنها سکانکردن** وینهی نسلایی تو وهکوو خوی نیشان دمدات. نهگر سیگنالکه نویزی ههبت، رنگه له هر چوار ناراسته شاشهکه دا نویز ببینیت.

❓ کاتیک هوئ دهمد که بیدم له کابلی HDMI، هیچ نابیم یان وینهکه پرتپرت دمکات.

- بزانه نایا کابلی HDMI® سفاقی پیویستی هیه. نهگر کابلی HDMI® عهیدار بیت (چمابیتوه یان شکابیت)، رنگه وینه پرتپرت بکات یان شاشه سپی بیت.
- دلنیا بیه که کابلکه دروست درابیت له پورتکه. پیوهندی خراب یان لهق دمتوانیت نیشاندانی وینه لهسر شاشه تووشی گرفت بکات.
- نهگر وهرگری دیجیتالی UHD به کار دهینیت، نهمه ریک بکه:   **← وینه ← ریکبندی زیاتر ← HDMI ULTRA HD Deep Color**

❓ شاشهکه زور کز یان تاریک دیاره.

-   **← وینه ← ریکبهندهکانی دوخی وینه ← دوخی وینه**
دوخی وینه to بگوره و بیکه نهو شیوازی که دمتوینت. (ستاندارد، گش، هند).
نهمه تنها لهسر نهو شیوازی پیدانه که خریکی به کاری دهینیت جیهجی دمکرت.
-   **← وینه ← ریکبهندهکانی دوخی وینه ← بایهخدانی Motion Eye**
نامرازی **بایهخدانی Motion Eye** لهسر کوژاندنوه دابنه. نهمه تنها لهسر نهو شیوازی پیدانه که خریکی به کاری دهینیت جیهجی دمکرت.
-   **← وینه ← پاشهکوتی وزه**
نامرازی **پاشهکوتی وزه** لهسر کوژاندنوه یان کهمترین دابنه.
-   **← وینه ← ریکبندی زیاتر ← شیوازی نارامی چاو**
نامرازی **شیوازی نارامی چاو** لهسر کوژاندنوه دابنه.

❓ شاشهکه رمش و سپیه یان رمنگهلی جیاواز نیشان دمدات.

- شیوازی پیدان یان پیوهندی کابل بپشکنه و بزانه کیشهی نیه.
- بچو لاپرهی  و نهو پندرهی که کوئیکت کراوه هملژیره.
- نهگر بیدهیت له **COMPONENT IN** بهلام **AV** هملژیریت، رنگه وینهی سر شاشهکه رمش و سپی نیشان بدریت. بچو  و **پنکهاته** هملژیره.
- نهگر دیدهیت له **AV IN** یان **COMPONENT IN**، بپشکنه و دلنیا بیه که همریک له کابلکه دراوه له پورتی هاورهنگی خوی. له کابلی کامپوننت دا، دلنیا بیه که کابلی قیدیو (سوور) و کابلی دهنگ (سوور) به دروستی پیوهست کرابینتن.
- پورتهکانی **AV IN / COMPONENT IN** تنها له همدئ شیواز دا هن.

- له بهشی   **← گشتی ← دهربارهی نهم تلهفزیونه** له نیو تلهفزیونهکه دا لهبارهی خزمتهی موشتهری بو


کیشه‌کانی دهنګ

کیشه‌کانی دهنګ





نځگر له کاتي به‌کار هښانې تله‌فزیونه‌که دا تووشی هریمک لهم کیشانه‌ی خواروه بوون، تکایه نهمانه پیشکنن: ږهنګه تله‌فزیونه‌که هیچ کیشیه‌کی نه‌بیت.


سهرمتا    **دهنګ**  **تافیکردنه‌وه‌ی دهنګ** نهمانم بده بو نهمه‌ی بزانیته هیچ کیشه یان شتی نائاسایی له تله‌فزیونه‌که دا همیه یان نه.

نځگر سیټ-توپ-بوکس به کار ده‌هښیت، بیکورژینه‌وه و هملی بکه‌وه. دلنیا ببه که سیټ-توپ-بوکس به دروستی دراوه له تله‌فزیونه‌که.


 وینه‌ی سهر شاشه کیشه‌ی نیه به‌لام هیچ دمنگی نیه.






- که‌نالیکي تر تافیکردنه‌وه.
- نځگر نامیری سیټ-توپ-بوکس به کار به‌هښیت، نځگر دمنگی نهم نامیره یان تله‌فزیونه‌که لم‌سهر 0 دانابیت یان بینده‌گت کردبیت، هیچ دمنگیک پهمش ناکریت‌هوه. دهنګ له‌سهر ناستیکي گونجاو دابنه.

-    **دهنګ**  **دهنګ بو دهره‌وه**
دهنګ بو دهره‌وه بکه به سپیکره‌ی ناوخوی تله‌فزیون + بینایی یان بلندگوی ناوه‌کی تله‌فزیون، و نینجا دووباره بییشکنه. نځگر ده‌توانیت به باشی گوی له دهنگه‌که بگریته، پړیسته سپیکره دهر مکیه گریدر او مکان و هک نامیری دهنګ دیاری بکه‌یت.

 له هیچیک له بلندگوکان دمنګ نایته.

-    **دهنګ**  **ریکبه‌نده‌کانی باری دهنګ**  **بالانس**
له بهشی **بالانس** دا به دوگمه‌ی پنداکه‌ران و به‌پړی پړیوست بالانسی دهنګ بگوره.
- کاتیک دهمیدیت له پورتی **AV IN / COMPONENT IN**، بییشکنه و بزانه کابلی دمنگی چهپ و راست (سپی و سوور) به شیوه‌ی دروست لپی دراون. (پورته‌کانی **AV IN / COMPONENT IN** تنه‌ها له همدی شیواز دا همن.)

 دمنگی تله‌فزیون هاوکات نیه له‌گمل وینه یان همدیچار له ناکاو دمنګ زور دمیت.

- نځگر نهم حالته تنه‌یا له همدی که‌نال و به‌رنامه دا پروو دمدات، ږهنګه سیگنالی گواسته‌وه‌ی کومپانیای پهمش بیتنه هوی نهم حالته. تکایه له دابینکهری خزمه‌تی پهمش (تله‌دار / کابلی) داوا بکه کیشه‌که بدوزینه‌وه.
- نځگر همموو که‌نال‌ه‌کان هم‌ماه‌نګ و هاوسات نین، بچو لاپه‌ره‌ی    **دهنګ**  **ریکبه‌ندی زیاتر**  **سازاندنی هاوده‌م‌کردنی AV** و ریکبه‌نده‌ی هم‌ماه‌نګ‌کردن بگوره.

- نهگړ دوزگای وهرگری دیجیتال به کار دهښیت، له دابینکهر مکهی پرسیار بکه و داوای پرینمایي بکه.

❓ کاتی که کنال دهگورم ناستی دمنگ دمگوردریت.

- ناستنی دمنگی پهخشی بهرنامه له ویستگه جیاجیاکانی پهخش دا جیلاوازه.
- ⚙️ ← ❗️ ← دمنگ ← ریکبهندی زیاتر ← دوخی ناستی دمنگ ← ناستی دمنگی خودکار ناستی دمنگی خودکار لهسر حالتی ههئکردن دابنی.
- نهگړ دوزگای وهرگری دیجیتال به کار دهښیت، له دابینکهر مکهی پرسیار بکه و داوای پرینمایي بکه.

❓ هندی له بهرنامهکان دمنگیان نیبه یاتهنیا موزیکیکی زمینی پهخش دمکن.
(نئو بهرنامه که له لایمن کومپانیاکانی پهخشوه بو دروهی ولات دروست کراون)

- چرخ (OK) ← ⏮️
له بهشی زمانی دمنگی دا زمانی دلخوازی خوت ههئزیره.

کیشهکانی پهیوهستکردنی کومپیوتر

کیشهکانی پهیوهستکردنی کومپیوتر



- بو ماومیهک دوگمهی ⏮️ ی سرر ریموتی سحری دابگره بو دمنشیشانکردنی ⏮️ ی سرر موهی گوشهی راستی داشبوردي ماللهوه. له دوخی بزارکردن، وینوکی تیرمینالی HDMI گریدراو به کومپیوتر مکه بکه به کومپیوتره بو جیبهجیکردنی ریکبهندمکانی قیدی و ریژهی پروبهری که هاوریکن لهگئل کومپیوتر مکه.
- بو گریدانی نامیریکی جیلاوازه به ههمان تیرمینالی ئینپوت، پیویسته دوباره وینوکهکه دیاری بکهیتوه لهبهرنوهی ریکبهندی بزارکردنی وینوک خودکارانه ناگهیرینریتوه.
- نهگړ له کاتی بهکارهینانی تلهفزیونهکه دا تووشی هرریک لهم کیشانهی خوار موه بوون، تکایه نهمانه پیشکن: رمنگه تلهفزیونهکه هیچ کیشیهکی نهبیټ.

❓ داوای نوهی که تلهفزیونهکه پهیوهست دمکم به کومپیوتر شاشهکه هر بهتاله.

- بزانه نایا کومپیوتر مکه باش پهیوهست کراوه به تلهفزیونهکه.
- به کونترولی لهوور تلهفزیونهکه بکوژینهوه و دوباره ههلی بکه.
- له حالیک دا که تلهفزیون ههئکراوه کومپیوتر مکه لهنو (ریستارت) بکه.
- وردبینی (ریزولوشن) لهسر ریژمیهک دابنی که کومپیوتر قهبول بکات.
- بو بهکارهینانی جووت پیشاندر، بزانه نایا کومپیوتر مکه یان نوتبوکهکه پشٹیوانی دمکات له شیوازی جووت پیشاندر.
- دوباره کابلی HDMI پهیوهست بکه.

- ئەگەر پورتى RGB كۆمپيۇتەر مەكت داۋە **HDMI IN** تەلەفۇن مەكت، پېوست بە كۆنەكتورى RGB بە HDMI ھەيە.
- ئەگەر كۆنەكتورى RGB بە HDMI بە كار بەھىت ھىچ شىك لەسەر شاشە نابىت.

❓❓ دواى پەيۋستەردى كۆمپيۇتەر بە تەلەفۇن مەكت، بەشك لە شاشە مەرتىت يان شاشە مەچتە لايەك.

- وردىنى يان وردىنى كۆمپيۇتەر مەكت لەسەر ئەنداز مەكت دابى كە تەلەفۇن مەكت قەبوۋلى بەكت. بۇ زانىرى زياتر، بەشى **تېبىنى ← روناكى پشكىرى كراو : HDMI-PC** لە رىنماى بەكار ھىنەر بخوئە.
- ناۋى ئەو نامىرى HDMI بە كە پەيۋست كراو بەكە PC.
- دوگمەى  رى رىموت كۆنترۆل فشار بەدە و رايىگرە.  دەسنىشان بەكە لە گوشەى راستى سەر مودە و وئوكى تىرمىنالى HDMI كرىدراو بە **نېپوتەكان** بۇ كۆمپيۇتەر بگورە.

❓❓ كاتى كە بە كابلى HDMI كۆمپيۇتەر مەكت پەيۋست مەكت بە تەلەفۇن مەكت، ھىچ دەنگ نايەت.

- لە پانئىلى كۆنترۆل ← لەبەشى رىكەردەكانى دەنگى كۆمپيۇتەر مەكت دا، LGTV بەكە نامىرى گرىمانە / دىفولت.
- بۇ ئەۋەى بزانىت كە كارتى گرافىك پشكىوانى دەكت لە پەخشى دەنگى HDMI يان نە، لە دوستە مەكتى پرىسار بەكە و دواى رىنماى بەكە.

كىشەكانى پەخشەردەۋەى فىلم

كىشەكانى پەخشەردەۋەى فىلم

- ئەگەر لە كاتى بەكار ھىنانى تەلەفۇن مەكت دا توۋشى ھەرىكەك لەم كىشەكانى خوار مودە بوون، تەكايە ئەمانە پشكىن: رەنگە تەلەفۇن مەكت ھىچ كىشەكانى نەبىت.
- بۇ زانىرى زياتر لەبارەى فايلە پشكىوانىكر اومكان، سەرى **گرىدانى نامىرەكانى تر ← فۇتۇ و فىدو** بەكە لە رىنماى بەكار ھىنەر دا.

❓❓ ناتوانم لە نيو 'فۇتۇ و فىدو' دا فايلىك بدوز مەۋە.

- بزانه ئايا فايلەكانى سەر نامىرى خەزەردى USB لەسەر كۆمپيۇتەر دەخوئىرەنەۋە.
- بزانه ئايا جۆرى فايلەكە قەبوۋل دەكت.

❓❓ من پەيامىك دەبىم كە دەلىت پشكىوانى ناكىت لەم فايلە.


- بزانه ئايا فايلەكە لەسەر پەخشەرى فىدو يان كۆمپيۇتەر كىشە ھەيە يان نە. (بزانه ئايا فايلەكە تىكەنەچۋە)
- بزانه ئايا جۆرى فايلەكە قەبوۋل دەكت.

- بزانه ئايا ئهو وردبينييه (ريزولوشنه) پشتيواني دهكرت يان نه.
- بزانه ئايا ئهو كودخويني قيدوييه دناسيت.
- بزانه ئايا ريژهي فرهم پشتيوانيكر اوه.

❓! پياميك ديتنه پروو كه دمليت "ئهم دمنگه پشتيواني ناكريت" يان قيدويي بي كيشه پەخش دەبیتەوه بەلام دمنگي نيه.

- بزانه ئايا فايكه لهسەر پەخشكەري قيدويي يان كۆمپيوتەر كيشەي هەيه يان نه. (بزانه ئايا فايكه تيكهچوه)
- بزانه ئايا جوري فايكه قەبوول دەكات.
- بزانه ئايا ئهم كۆمپيوتەر پشتيواني دەكات لهو كودخويني ئاوديو.
- بزانه ئايا پشتيواني دەكات لهو ريژهي بيتە (بيت ڕمیت).
- بزانه ئايا لەرەلەري نموونه پشتيوانيكر اوه.
- بزانه ئايا ژمارەي كەنالهكانی دمنگ پشتيوانيكر اوه.

❓! من ناتوانم ژيرونوسەكان ببينم.

- بزانه ئايا فايكه لهسەر پەخشكەري قيدويي يان كۆمپيوتەر كيشەي هەيه يان نه. (بزانه ئايا فايكه تيكهچوه)
- بزانه ئايا ناوي فايلى قيدويي و فايلى ژيرونوس يەكێكه.
- هەروەها بزانه ئايا فايلى قيدويي و فايلى ژيرونوس له ناو يەك پەردان (فۆلدر) دان.
- بزانه ئايا فورمەتي فايلى ژيرونوس قەبوول دەكات.
- بزانه ئايا ئهو زمانه قەبوول دەكات يان نه.
- (دەتواني فايلى ژيرونوس لەنتو Notepad دا بکەیتەوه بۆ ئەوەي زمانەكەي ببینیت.)
- ئەگەر كۆدكردني ژيرونوس بەدروستي ريك نهكرت، رەنگه ژيرونوسەكان باش نیشان نەدرين.
- له پانيلي كونترول دا كه له لای خوارموه شاشەي پەخشكردنەوهي قيدويي دا يە،  هەلژيرە و برى **لاپەرەي كۆد** بگۆرە.
- ئەگەر له ريگەي ئامرازي هاوبەشكردني ناوەرۆكهوه فايلىكي قيدويي پەخش بکەيت كه لهسەر ئاميريكي تر خزن كراوه، بەپي ئهو بەرنامەي كه بەكاري دەهينيت رەنگه ژيرونوس مەوجود نەبیت.
- ئەگەر تو لەريگەي يەكەيەكي NAS-هه قيدويي پەخش بکەیتەوه، پشتيواني ناكريت له ژيرونوس. له دروستكەري NAS پرسيار بکە و داواي رينمايي بکە.

❓! كاتيک ئاميري خەزنكردني USB م دەدم له تەلەفزیۆنەكە، نایناسیت.


- بزانه ئايا تەلەفزیۆنەكە پشتيواني دەكات له ئاميري خەزنكردني USB.
- بۆ زانیاری زیاتر، بەشی **گریدانی ئامیرەکانی تر** ← **پەيوەستکردنی USB** له **رينمای بەکارهینەر** بخوینەوه.

کیشەکانی تۆمارکردن


كېشەكانى تۆمار كىردن

ئەگەر لە كاتى بەكار ھېنانى تەلەفزیونەكە دا تووشى ھەريەك لەم كېشەكانى خوار مۇە بوون، تەكايە ئەمانە بېشكنن: رەنگە تەلەفزیونەكە ھېچ كېشەكانى نەبىت.
بۇ بۇ زانىارىيى وردتر لەبارەى تۆمار كىردن، بچۇ بەشى **چىژ لە تەلەفزیونى راستەوخۇ وەرگەرە** ← **تۆمار كىردن لە رېنماى بەكار ھېنەر دا.**

❓ چۆن دەست بەكەم بە تۆمار كىردن؟

- ئامپىرىكى خەزىنە كىردى USB، كە سەر جەم لانىكەم 4 گىگابايت جىگەى ھەبىت، لە تەلەفزیونەكە گرى بده. پىويستە لانىكەم 1 گىگابايتى بەتال بىت. (بۇ بۇ زانىارىيى وردتر لەبارەى ئامپىرى خەزىنە كىردى USB، بچۇ **گریدانى ئامپىرەكانى تر** ← **پەيوەستە كىردى USB لە رېنماى بەكار ھېنەر دا.**)
لە سەر رېمۆت كۆنترۆل دوگمەى **چەرخ (OK)** فشار بده. بۇ دەستە كىردن بە تۆمار كىردن،  فشار بده كە لە گوشەى چەپى لای خوار مۇەى شاشەكە دەرەكەوئىت.

❓ چ سىگنالگەلىك پىشتىوانى دەكەن لە تۆمار كىردن؟

-  ← **تەلەفزیون دەكرىت تۆمار بكرىن لە كاتى راستەقىنە و خىشەى بۇ دابىرىت.** تەنھا تۆمار كىردى راستەوخۇ بەردەستە بۇ **AV IN**.
(بۆرتى **AV IN** تەنھا لە ھەندى مۆدىل دا ھەيە. ئاوەرۆكى پارىزراو تۆمار ناكرىت.)

❓ ئايا ئەگەر تەلەفزیونەكە كۆز ابىتەموش، تۆمار كىردى خىشەكراو ھىشتا دەشەت ئەنجام بەدرىت؟

- تەنەنت ئەگەر تەلەفزیونەكە كۆز ابىتەموش، **تۆمار كىردى خىشەكراو** لە كاتى دىارىكراو تۆمار كىردن دەست پى دەكات و تەواوى دەكات.
- ئەگەر تەلەفزیونەكە لە كارەبا دەر ھىنر ابىت، **تۆمار كىردى خىشەكراو** كار ناكات.

كېشەكانى پەيوەندى تۆر

كېشەكانى پەيوەندى تۆر

ئەگەر لە كاتى بەكار ھېنانى تەلەفزیونەكە دا تووشى ھەريەك لەم كېشەكانى خوار مۇە بوون، تەكايە ئەمانە بېشكنن: رەنگە تەلەفزیونەكە ھېچ كېشەكانى نەبىت.

دەتوانىت بەم شىوہى خوار مۇە دۆخى پەيوەندى تۆر بېشكنىت.

•  ←  ← **گریدان** ← **گریدانى تەلدار (ئىسەرنىت)**



کاتیک X له تمنیشتی تلهفزیون دمر دمکویت

- تلهفزیونه که یان AP (رووتر) بیشکنه.
- بزانه تلهفزیونه که، AP (رووتر) و مودی می کابلی دروست و بی کیشه پیومهست کراون.
- بهم ترتیبه ی خوار مو هه لی بکه و بیکوژینه وه؛
- 1. مودی می کابلی، چاومروان به با مودی می کابلی ریسیت بییت.
- 2. AP (رووتر)، چاومروان به با AP (رووتر) ریسیت بییت.
- 3. تلهفزیون.
- نهگهر پیومندی بییتل به کار دهینیت، SSID (ناوی تور) و کمالی بیتهلی AP (رووتر) بگوره.
- نهگهر IP ستاتیک به کار دهینیت، راسته خو IP-که ی پی بده.
- پیومندی بکه به دابینکری ئینتهرننته که یان کومپانیاکانی AP (رووتر).



کاتیک X له تمنیشتی Gateway دمر دمکویت

- AP (رووتر) بیشکنه یان لهگهل دابینکری ئینتهرننته که ی راویژ بکه.
- کابلی کاره ی AP (رووتر)، مودی می کابلی در بهینه، 10 چرکه چاومروان به. دووباره بیدموه له کاره با.
- AP (رووتر) یان مودی می کابلی ریسیت بکه.
- پیومندی بکه به دابینکری ئینتهرننته که یان کومپانیاکانی AP (رووتر).
- سهردانی مالپیری دروستکری AP (رووتر) بکه بو نه وه ی دلنیا بییت که نوینترین firmware (فیرمویر) له سهر روترمه که دامه زراوه.



کاتیک X له تمنیشتی DNS دمر دمکویت

- AP (رووتر) بیشکنه یان لهگهل دابینکری ئینتهرننته که ی راویژ بکه.
- کابلی کاره ی مودی می کابلی یان AP (رووتر) در بهینه، 10 چرکه چاومروان به. دووباره بیدموه له کاره با.
- AP (رووتر) یان مودی می کابلی ریسیت بکه.
- بزانه نایا ناویشانی MAC ی TV / AP (رووتر) لای دابینکری ئینتهرننتی تو تومار دهینیت. (ناویشانی MAC که له پهنجهره ی دخی تور دا نشان دهریت، دهینت لای دابینکری ئینتهرننتی تو تومار بییت.)

کیشه مکانی نهکاوتی LG

کیشه‌کانی ئەکاوتی LG

ئەگەر لە کاتی بەکارهێنانی تەلەفزیۆنەکە دا تووشی هەریەک لەم کێشانهی خوارمە بوون، تکایە ئەمانە بپشکنن: ڕەنگە تەلەفزیۆنەکە هیچ کێشەیهکی نەبێت.

❓ من لەسەر تەلەفزیۆن نام تۆمار کردووە. ئایا پێویستە دیسان لەسەر مألپەرەکە (www.lgappstv.com) نام تۆمار بکەم؟

- ئەگەر پێشتر لەسەر تەلەفزیۆنەکە نام تۆمار کردووە، پێویست ناکات دووبارە لەسەر مألپەری نام تۆمار بکەیت. دواى ئەوەی لەسەر تەلەفزیۆن نام تۆمار کرد، دەتوانیت بە هەمان پێناس و نەینۆشە بچیتە ناو ئەم مألپەرە و زانیارییه‌کانی تر داخل بکەیت بۆ ئەوەی پڕۆسەى سەلماندنی خاوەنیه‌تی ئیمەیل تەواو بکەیت.

❓ من پێناسەیکەم لە بیر نەماوە. دەبێ چ بکەم؟

- دەتوانیت لە ڕێگەى ئیمەیلەوه تێپەڕۆشەکەت بگۆڕیت، بۆ ئەم مەبەستە لەسەر شاشەى چوونەناو مە بەشى **نەینۆشە** **لەبیرکردووە؟** هەڵبژێرە.
- ئەگەر لەسەر کۆمپیوتەر نام تۆمار کردووە، دەتوانیت پێناسى خۆت لەسەر مألپەری (www.lgappstv.com) بدۆزیتەوه.

- لە هەندى وڵات ڕەنگە دەسگەشتن بە مألپەری (www.lgappstv.com) سنووردار بێت.

کێشەى ناوەروک

کێشەى ناوەروک

ئەگەر لە کاتی بەکارهێنانی تەلەفزیۆنەکە دا تووشی هەریەک لەم کێشانهی خوارمە بوون، تکایە ئەمانە بپشکنن: ڕەنگە تەلەفزیۆنەکە هیچ کێشەیهکی نەبێت.

❓ لە لاپەڕەى سەرەکی (Home) دا ناتوانم هیچ ناوەروکیک ببینم.

- ئەگەر ڕێککەردنەکانی وڵات لە بەشى 'دیاریکردنی وڵاتى خزمەت' دا گۆردرايێت، ڕەنگە نەتوانیت ئەم ناوەروکانە ببینیت. بچۆ ئەم بەشە و ئەو وڵاتە هەڵبژێرە کە دەتەوێ لەوێ خزمەتەکە بە کار بهێنیت:   **گشتى** **← شوین** **← وڵاتى** **خزمەتگوزاریه‌کانى LG** (ڕەنگە هەندىک مۆدێل پشێوانیکراو نەبن.)
- ئەگەر هەندى لە ئەپەکان نابینیت، ڕەنگە تۆ ئەوانت سڕییتەوه. تکایە ئەپى پەڕەندیدار دووبارە دا بەرزێنە.
- ئەگەر ئەپلیکەیشنەکە سڕاوتەوه، دەتوانیت ئەپلیکەیشنەکە دا بەزێنیت لە **LG Content Store** دووبارە دا بەرزێنیتەوه. بۆ بۆ  **LG Content Store** بۆ دۆزینەوه و دامەزراندنی ئەو ئەپلیکەیشنەى دەتەوێت.

- جۆری ناومرۆکی پشتیوانیکراو بهیچی ولات جیاوازه.
- ئەو ناومرۆکانه که دابین دمکرین ڕهنگه له لایهن دابینکهری خزمهتوهه بگۆردرین یان قهت بکرین.

کێشهکانی براوزه‌ری ئینتێرنێت

کێشهکانی ویبگه‌ری ئینتێرنێت

ئه‌گه‌ر له کاتی به‌کاره‌ینانی ته‌له‌فزیۆنه‌که‌ دا تووشی هه‌ریه‌ک له‌م کێشانه‌ی خواروه‌ بوون، تکایه‌ ئهمانه‌ پێشکهن: ڕه‌نگه‌ ته‌له‌فزیۆنه‌که‌ هه‌یج کێشه‌یه‌کی نه‌بێت.

❓ کاتی که ئینتێرنێت به کار ده‌هێنم هه‌ندێ به‌ش له مألپه‌ڕیکی دیاریکراو نیشان نادریت.

- **گه‌ڕالی ویب** ته‌نیا له میدیای HTML5 پشتیوانی ده‌کات و له پلاگ-ئینی فلاش پشتیوانی ناکات.
- **گه‌ڕالی ویب** ڕیگه‌ی زێده‌کردنی پلاگ-ئین نادات.
- له‌م **گه‌ڕالی ویب** دا ته‌نیا به‌م فورمه‌تانه‌ی خواروه‌ ده‌توانیت فایلێ میدیا په‌خش بکه‌یت: JPEG / PNG / GIF :
- تو ناتوانیت هاوینچه‌کان یان وینه‌کان پاشه‌که‌وت بکه‌یت.

❓ کاتی که سه‌ردانی مألپه‌ڕیک ده‌که‌م، ئینتێرنێتگه‌ڕ خۆی بو خۆی ده‌به‌سه‌ریت / داده‌خه‌ریت.

- ئه‌گه‌ر بیرگه‌ جیگه‌ی ته‌واوی بو جێکردنه‌وه‌ی وینه‌کانی مألپه‌ڕیک نه‌بێت ڕه‌نگه‌ به‌زۆر به‌سه‌ریت / داخه‌ریت.

❓ له کاتی سه‌یرکردنی فیدیۆ له **گه‌ڕالی ویب** دا، فیدیۆکه‌ به‌ زۆر ده‌کوژینریته‌وه‌.

- له‌وانه‌یه‌ بتوانیت به‌ دانانی **ریکبه‌نده‌کان** ← **Adaptive Streaming** به‌ به‌کاره‌ینانی **JavaScript** له‌سه‌ر **کوژاندنه‌وه‌** له **گه‌ڕالی ویب** دا، ئه‌م کێشه‌یه‌ چاره‌سه‌ر بکه‌یت. ڕیککردن ئه‌و خسته‌به‌ندانه‌ ناگرتیه‌وه‌ که به‌رله‌ گۆرانه‌کاری کراوه‌ بوون، و ته‌نیا ئه‌و خسته‌به‌ندانه‌ ده‌گرتیه‌وه‌ که دوا‌ی گۆرانه‌کاری کراونه‌ته‌وه‌.

تێبینی

نویکردنه‌وی نهرمه‌واله

بۆ به‌رۆژکردنی نهرمامراز

به‌شی 'به‌رۆژکردنی نهرمامراز' به کار ده‌هینیت بۆ پشکنین و وهرگرتنی نویتترین وەشانێ به‌نامه‌که. هه‌روه‌ها ده‌توانی به‌شیوه‌ی ده‌ستی به‌گه‌ڕیت بۆ نویتترین وەشانێ به‌نامه‌که.

به‌گه‌ڕه‌ بۆ به‌رۆژکردنه‌کان

⚙️ ← ⚙️ ← گشتی ← ده‌رباره‌ی نهم ته‌له‌فزیونه ← بۆ به‌رۆژکردنه‌کان به‌گه‌ڕی

- کاتی که بۆ نویتترین به‌رۆژکردن / ئاپده‌یت ده‌گه‌ڕیت، ته‌نیا وەختیک ده‌توانیت به‌نامه‌که به‌رۆژ به‌کەیت که فایلی به‌رۆژکردنی نوسه‌ی نوێ هه‌بیت.
- ته‌له‌فزیون ئۆتوماتیک نوسه‌ی نهرمامرازی تۆ ده‌پشکنیت به‌لام، ئه‌گه‌ر پۆیست بێت، ده‌توانیت به‌شیوه‌ی ده‌ستی به‌پشکنیت.

به‌رۆژکردنی ئۆتوماتیک بۆ ئاگادارکردنه‌وه

⚙️ ← ⚙️ ← گشتی ← ده‌رباره‌ی نهم ته‌له‌فزیونه ← ریگه‌دان به‌ نویکردنه‌وه ئۆتوماتیکه‌کان

- ئه‌گه‌ر به‌شی **ریگه‌دان به‌ نویکردنه‌وه ئۆتوماتیکه‌کان** هه‌لبژێریت، هه‌رکات ئاپده‌یتیک هه‌بیت، به‌نامه‌که ئۆتوماتیک نوێ ده‌مکرتنه‌وه بۆ ئه‌وه‌ی له‌ تۆ پرسیار بکات.
- ئه‌گه‌ر به‌شی **ریگه‌دان به‌ نویکردنه‌وه ئۆتوماتیکه‌کان** هه‌لبژێریت، هه‌رکات ئاپده‌یتیک هه‌بیت، به‌نامه‌که سه‌ره‌تا له‌ تۆ پرسیار ده‌کات و ئه‌گه‌ر تۆ ریگه‌ ده‌یت ده‌ست ده‌کات به‌ نویکردنه‌وه.
- ئه‌و شتانه‌ که ده‌توانی به‌گۆری به‌پێی مۆدیله‌ی ته‌له‌فزیون جیاوازن.
- ده‌توانی نویتترین وەشان له‌ ریگه‌ی سیگناله‌ی په‌خشیه‌ی دیجیتاله‌ی یان په‌یوه‌ستبوون به‌ ئینتەرنیت وهرگه‌ڕیت.
- کاتی که له‌ ریگه‌ی سیگناله‌ی په‌خشیه‌ی دیجیتاله‌ی نهرمامراز که داده‌گریت ئه‌گه‌ر که‌ناله‌ی بگۆریت پرۆسه‌ی داگرتن ده‌چریت. ئه‌گه‌ر به‌گه‌ڕێته‌وه بۆ ئه‌و که‌ناله‌ که له‌سه‌ری ده‌ستت کرد به‌ داگرتن پرۆسه‌ی داگرتن ده‌ست پێ ده‌کاته‌وه.
- ئه‌گه‌ر به‌نامه‌که به‌رۆژ نه‌کرتیت، ره‌نگه‌ هه‌ندێ ئامراز به‌یاشی کار نه‌کهن.
- له‌ هه‌ندێ وڵات، ئه‌گه‌ر په‌یوه‌ست نه‌بیت به‌ ئینتەرنیت، **ریگه‌دان به‌ نویکردنه‌وه ئۆتوماتیکه‌کان** نیشان نادریت.

روناکیی پشتگیری کراو : HDMI-DTV

شیوازی پشتیوانیکراوی HDMI-DTV

وردیینی	فرمکانسی ئاسویی (کیلۆ ھیرتز)	فرمکانسی ئەستوونی (ھیرتز)
640 × 480p	31.46	59.94
	31.5	60
720 × 480p	31.46	59.94
	31.5	60
720 × 576p	31.25	50
1280 × 720p	37.5	50
	44.95	59.94
	45	60
1920 × 1080i	28.12	50
	33.71	59.94
	33.75	60
1920 × 1080p	26.97	23.97
	27	24
	28.12	25
	33.71	29.97
	33.75	30

50	56.25	
59.94	67.43	
60	67.5	
100	112.5	1920 × 1080p (تەنھا مۇدپىلەكانى 8K ،ULTRA HD)
119.88	134.86	
120	135	
23.97	53.94	3840 × 2160p (تەنھا مۇدپىلەكانى 8K ،ULTRA HD)
24	54	
25	56.25	
29.97	67.43	
30	67.5	
50	112.5	
59.94	134.86	
60	135	
100	225	⁽²⁾ 3840 × 2160p (تەنھا مۇدپىلەكانى 8K ،ULTRA HD)
119.88	269.73	
120	270	

23.97	53.94	4096 × 2160p (تەنھا مۆدىلەكانى 8K ،ULTRA HD)
24	54	
25	56.25	
29.97	67.43	
30	67.5	
50	112.5	
59.94	134.86	
60	135	
100	225	⁽²⁾ 4096 × 2160p (تەنھا مۆدىلەكانى 8K ،ULTRA HD)
119.88	269.73	
120	270	
23.97	107.89	7680 × 4320p (تەنھا مۆدىلەكانى 8K)
24	108	
25	110	
29.97	131.87	
30	132	
50	220	

59.94	263.74
60	264

- (1) (تەنھا مۆدئەكانى ULTRA HD) كاتىك پىشنىوانى دەكرىت كە **HDMI ULTRA HD Deep Color** لەسەر ھالەتى **ھەلكرىن** دانرايىت.
- (2) (تەنھا مۆدئەكانى 8K) كاتىك پىشنىوانى دەكرىت كە **HDMI ULTRA HD Deep Color** لەسەر ھالەتى **4K** دانرايىت.

روناكىي پىشتىگىرى كراو : HDMI-PC

شىۋازى پىشنىوانىكراۋى HDMI-PC

وردىيىنى	فرمىكانسى ئاسۋىي (كىلو ھىرتز)	فرمىكانسى ئاستوونى (ھىرتز)
640 × 350	31.46	70.09
720 × 400	31.46	70.08
640 × 480	31.46	59.94
800 × 600	37.87	60.31
1024 × 768	48.36	60
1152 × 864	54.34	60.05
1360 × 768	47.71	60.01
1280 × 1024 (تەنھا مۆدئەكانى ULTRA HD ، 8K)	63.98	60.02

60	67.5	1920 × 1080 (تەنھا مۇدپىلەكانى 8K ،ULTRA HD ،Full HD)
119.88	134.86	1920 × 1080 (تەنھا مۇدپىلەكانى 8K ،ULTRA HD)
120	135	
59.95	88.78	⁽¹⁾ 2560 × 1440 (تەنھا مۇدپىلەكانى ULTRA HD 50/60 Hz)
119.99	182.99	⁽²⁾⁽¹⁾ 2560 × 1440 (تەنھا مۇدپىلەكانى 8K ،ULTRA HD 100/120 Hz)
23.97	53.94	3840 × 2160 (تەنھا مۇدپىلەكانى 8K ،ULTRA HD)
24	54	
25	56.25	
29.97	67.43	
30	67.5	
50	112.5	
59.94	134.86	
60	135	
100	225	⁽²⁾⁽¹⁾ 3840 × 2160 (تەنھا مۇدپىلەكانى 8K ،ULTRA HD 100/120 Hz)
119.88	269.73	

120	270	
23.97	53.94	4096 × 2160 (تەنھا مۆدېلەكانى 8K، ULTRA HD)
24	54	
25	56.25	
29.97	67.43	
30	67.5	
50	112.5	
59.94	134.86	
60	135	
100	225	4096 × 2160 ⁽²⁾ (تەنھا مۆدېلەكانى 8K، ULTRA HD 100/120 Hz)
119.88	269.73	
120	270	

- (1) (تەنھا مۆدېلەكانى ULTRA HD) كاتىك پىشتىوانى دىمىر كە **HDMI ULTRA HD Deep Color** لىسەر
 ھالەتى **ھەل كىرىن** دانراپىت.
- (2) (تەنھا مۆدېلەكانى 8K) كاتىك پىشتىوانى دىمىر كە **HDMI ULTRA HD Deep Color** لىسەر ھالەتى **4K**
 دانراپىت.

● ئەمۇ پۇرتى HDMI كۆمپيۇتەرە كە پىشتىوانى دىمىر كە بىپى مۆدىل جىاوازە. ئەمۇ نامىلكە بخوئىنەمۇ كە لەگەل تەلەفىزىونەكە
 دابىن كراوہ.

زانبارى مۆلەت

زانباریی مۆلەت

ئەو لایسەنسەنە کە پشتیوانی دەرکۆن رەنگە بەیپی جۆری مۆدیل جیواز بن.

Dolby

Manufactured under license from Dolby Laboratories. Dolby, Dolby Vision, Dolby Audio, Dolby Atmos, and the double-D symbol are trademarks of Dolby Laboratories

DTS

بۇ بېنېنى پەيتتەكەنى DTS، سەردانى ئەم مالىپەرە بکە: <http://patents.dts.com> بە وەرگرتنى مۆلەت لە DTS Licensing Limited بەرھەم ھینراوە. DTS، ھیماکەى، DTS & و ھیماکەى پیکەرە، کەنالی، DTS 2.0، DTS 2.0+Digital Out، DTS-HD، DTS Virtual:X مارکی بازارگانیی تۆمارکراو یان مارکی بازارگانیی DTS، Inc لە ویلايەتە یەكگرتوو مەکانی ئەمەریکا وە/یا ولاتانی ترن. © DTS, Inc. ھەموو مافەکانی پارێزراون.

HDMI

The terms HDMI and HDMI High-Definition Multimedia Interface, and the HDMI Logo are trademarks or registered trademarks of HDMI Licensing Administrator, Inc. in the United States and other countries

Bluetooth

The Bluetooth® word mark and logos are registered trademarks owned by the Bluetooth SIG, Inc. and any use of such marks by LG Electronics Inc. is under license. Other trademarks and trade names are those of their respective owners

Powered by Quickset

POWERED BY

QUICKSET®

HEVC

HEVC Advance™
Covered by Patents at patentlist.hevcadvance.com

زانیاری پەخشکردنی HEVC

- رەنگە ئەر پەخشکردنە لەلایەن کۆدیکە HEVC ئەنجام دەدرێت پشٹیوانی نەکرێت ئەمەش بەگوێرە وڵات دەگۆرێت.