

رینمای بهکارهینەر

تکایه به ووردی ئەم نامیلکەى بهکارهینانه بخوینەوه پیش بهکارخستنى سێتەکهت و بۆ بهکارهینانى دواتر پارێزگارى لى بکه.

خشته‌ی ناوهرۆک

دهستپێکردن له گه‌ڵ LG webOS TV

5. وانه‌ی فیرکار به‌کانه‌ی مأل .
7. به‌ریوه‌بردنی مألوه .
9. نامادکردنی ته‌له‌فزیۆنی وشیار .
9. گرێدان به‌ تور .
11. حسابی LG یت به‌ریوه‌ بیه ؟
12. دهرباره‌ی رینمای به‌کار هینهر .

شینوازی به‌کار هینانی ته‌له‌فزیۆن

13. جووتکردنی ریمۆت کۆنترۆلی Magic .
14. به‌کار هینانی ریمۆت کۆنترۆلی Magic .
16. به‌کار هینانی تایبه‌تمه‌ندی به‌کانه‌ی ته‌له‌فزیۆن له‌گه‌ڵ کۆنترۆلی ده‌نگ بی به‌کار هینانی ده‌ست .
18. به‌کار هینانی نامراز به‌کانه‌ی ته‌له‌فزیۆن له‌ریگه‌ی وتاره‌وه .
19. وتار یو بابته .
21. یو بینینی تایبه‌تمه‌ندی زیاتری ریمۆت کۆنترۆله‌که .
22. به‌کار هینانی ریمۆت کۆنترۆلی جیهانی .
23. کردنه‌وه‌ی ئه‌پ له‌ریگه‌ی ده‌ستپێکه‌شتنی خیرا .
24. گرێدان به‌ (SIMPLINK (HDMI-CEC .
26. قه‌دیری ده‌ستپێکه‌شتن .
26. گرێدانی ئامێریکی ئینیوت به‌ USB .

چیز له‌ ته‌له‌فزیۆنی راسته‌وخۆ وه‌رگه‌

27. وه‌رگرتنی زۆرترین سوود له‌ پیرستی راسته‌وخۆ .
28. سه‌یرکردنی رینۆینی .
29. دلنای له‌ زانیاری به‌کانه‌ی به‌رنامه .
31. Live Playback .
32. تۆمارکردن .
33. به‌گری مووزیک .
34. به‌کار هینانی خشته‌کراو .
36. په‌خش کردنی پروگرامی ته‌له‌فزیۆنی تۆمارکراو .
38. ده‌قی زانیاری به‌کانه .
40. HbbTV .

چیز بینین له‌ LG Content Store

41. گه‌ران له‌ LG Content Store .
42. پینشیاری ناوهرۆک .
43. گه‌رانی ناوهرۆک .

گریدانی نامیرە دەرەکیەکان

44. بیکار ھینانی داشبۆردی مالمە .
46. گریدانی مالمە ی نامیرەکانی IoT .
47. گریدانی نامیرە ھۆشمەندەکان .
48. سەیرکردنی شاشە ی نامیری ھۆشمەند لە سەر تەلەفزیۆن .
50. بۆلۆکردنە ی دەنگی نامیریکی ھۆشمەند لە یگە ی بۆلۆگۆ تەلەفزیۆنە .
50. پەییوەستکردنی USB .
51. سەیرکردنی وێنە و قیدیۆ .
57. گوێ گرتن لە مووزیک .
61. ناوەرۆکی کۆمپیوتەر ھاوبەش بکە .
62. سەیرکردنی شاشە ی کۆمپیوتەر لە سەر تەلەفزیۆن .

وەرگرتنی زۆرترین سوود لە تەلەفزیۆنی ھۆشمەند

63. بیکار ھینانی ھاوبەشکردنی ژوور بۆ ژوور .
64. وەرگرتنی زۆرترین سوود لە گەلمە ی ھونەر .
65. کردنە ی ئینتەرنێت لە سەر تەلەفزیۆن .
69. بیکار ھینانی ئاگاداری وەرزش .

رێکبەندەکان

69. رێکبەندە خێرا .
70. وێنە .
82. دەنگ .
89. کەنالمەکان .
91. گریدان .
95. گشتی .
105. دەستگەشتن .
108. پالپشتی .

دۆزینە ی کێشەکان و چارەسەرکردنیان

110. پشکنین ئەنجام بە دە لەگەڵ یارمەتی خێرا .
111. چارەدۆزی کێشەکانی تەزوو/ریمۆت کۆنترۆل .
112. چارەدۆزی کێشەکانی شاشە .
115. چارەدۆزی کێشەکانی دەنگ .
116. چارەدۆزی کێشەکانی گریدانی کۆمپیوتەر .
117. چارەدۆزی کێشەکانی پەخشکردنە ی فیلم .
119. چارەدۆزی کێشەکانی تۆمارکردن .
119. چارەدۆزی کێشەکانی گریدانی تۆر .
121. چارەدۆزی کێشەکانی ئەزمیری LG .
121. چارەدۆزی کێشەکانی ناوەرۆک .
122. چارەدۆزی کێشەکانی وێبگە ی ئینتەرنێت .


ئاگادار بوون له زانيارى

- 123.....روناكىي پشتگيري كراو : HDMI-DTV.
- 126.....روناكىي پشتگيري كراو : HDMI-PC.
- 130.....روناكىي پشتگيري كراو : Component.
- 131.....زانيارىي مؤلەت .
- 132.....هتە.

دهستپيكردن لهگهل LG webOS TV

وانه‌ی فيركاريه‌كاني مال

به‌كارهيناني نامرازی «ماله‌وه» LG webOS TV

دمتوانيت به فشاردانی دوگمهی  ی ريموت كونترول شاشه‌ی «ماله‌وه» بکهيته‌وه. دوگمهی **چرخ (OK)** ی سهر مهجيك ريموت بسوورينه بو گهران به ناو پيرسته‌که. دمتوانيت ئه‌پليکيشنه‌کان و ناوهرۆکه‌کان بکهيته‌وه و تاييه‌تمه‌ندی جياوازی ته‌لفزيونه هوشمهنده‌که به‌كار بينيت.

- ريموت كونترول‌ی ستاندر رینگهت پيډمات له ريگهی دوگمه‌كاني  /  به ناو پيرسته‌که‌دا بگه‌رئيت.



1 نامرازی **گهران** بکوه.

بو بينيني ورده‌کاريه‌کان، بچو بهشي **چيژ بينين له LG Content Store** ← **گهرانی ناوهرۆک** له رينماي به‌کارهينهر.

2 نامرازی **ريکبه‌نده خيراکان** بکوه.

بو بينيني ورده‌کاريه‌کان، بچو بهشي **ريکبه‌نده‌کان** ← **ريکبه‌نده خيرا** له رينماي به‌کارهينهر.

3 نامرازی **ناگانامه‌کان** بکوه.


بو بينيني ورده‌کاريه‌کان، بچو بهشي **ريکبه‌نده‌کان** ← **پالپشتی** ← **ناگانامه‌کان** له رينماي به‌کارهينهر.

4 بو تازه‌ترین ته‌لفزيون يان ئينپوتي دهرمکی به‌کارهاتووی ئهم دوايانه ده‌گه‌رئته‌وه.

5 دمتوانيت پيشنيار مه‌کان له كه‌نال و پروگرامی جياوازموه وهر بگريه‌ت.

- پيوسته گریدان به تور بکهيته بو به‌کارهيناني تاييه‌تمه‌ندی پيشنيار.

6 دمتوانيت ئه‌په‌كاني سهر ته‌لفزيونه‌که بکهيته‌وه، بگوازيته‌وه، يان بسريته‌وه.

- ههر جاريک ته‌لفزيونه‌که هه‌لبکريته **ليستی کاربه‌رنامه** و **ناوهرۆکی باوی** ○○ خودکارانه له سهر شاشه نيشان دهرين. هه‌گه‌ر ناتهووته شاشه‌ی ماله‌وه نيشان بدرته، ئه‌وه **خود به‌کارخستنی ماله‌وه**  ←  ← **گشتی** ← **ريکبه‌نده‌كاني ماله‌وه**

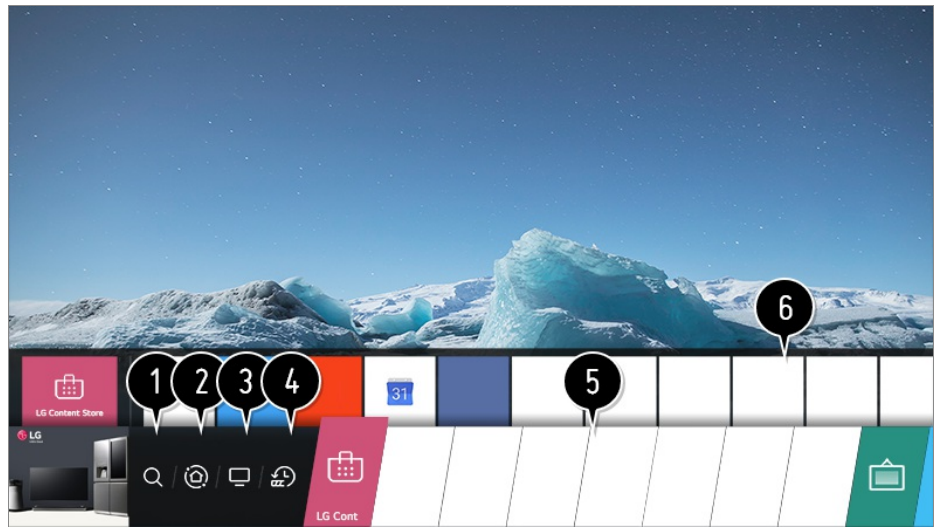
ۋەك كۆزاندنەۋە دىارى بكة.

- بەردەست بون و دەسگەشتن بۆ ناۋەرۆكەكان و خزمەتگوزارىەكان لە LGE Device ھەموو كاتتېك دەكەنە ژيەر كارىگەرى گۆرانكارى بى ئاگادارى پېشومختە.
- تاييەتمەندىيە بەردەستەكان بەگۆيرەى ھەريم يان خزمەتگوزارى دەگۆرېن.

مالەۋەى بنەرەتى

⚙️ ← ⋮ ← گشتى ← رېكبەندەكانى مالەۋە ← ستايلى مالەۋە بخەنە سەر دۆخى مالەۋەى بنەرەتى.

لە سەر رېمۆت كۆنترۆل دوگمەى 🏠 فشار بەدە. دەتوانىت ئەو ئىپانەى كە زۆر بەكارىيان دەھىنىت پېكەۋە لەسەر يەك شاشە دابنىن و ھەركات بىتەۋىت ھەريەك لەۋان بە كار بەھىنىت.



1 ئامرازى گەبران بكةۋە.

بۆ بىننى وىدەكارىەكان، بچۆ بەشى چىژ بىننى لە LG Content Store ← گەبرانى ناۋەرۆك لە رىنماى بەكارەينەر.

2 گواستەۋە بۆ داشبۆردى مالەۋە.

دەتوانىت ئامپرىك دەسنىشان بكةىت يان كۆنترۆل بكةىت (مۆبايل، ئامپرى دەرەكى، مالەۋەى ئامپرىەكانى IoT مالەۋە، ھتد) كە بە تەلەفزیۋنەكە گرىدراۋە.

بۆ زانىارى زىاتر، بەشى گرىدانى ئامپرىە دەرەكىەكان ← بەكارەينانى داشبۆردى مالەۋە لە رىنماى بەكارەينەر بخوینەۋە.

3 بىرۆ بۆ ئەو ئىنپوتەى تەلەفزیۋن كە بەم دوايىانە بەكارت ھىناۋە.

4 بىرۆ بۆ ئەو ئىپلىكەيشنەى بەم دوايىانە بەكارەاتۋە.

بۆ ماۋەيەك دوگمەى 🏠 سەر رېمۆت كۆنترۆلەكە دابگرە يان فۇكەس بخە سەر نەم دوايىانە. دەتوانىت ئەو ئىپلىكەيشنەى بەم دوايىانە بەكارەاتۋەن بخەيتە كار يان دابخەيت لە ناۋچەى پېشدىمەن لە سەرۋە.

5 دەتوانىت ئىپەكانى سەر تەلەفزیۋنەكە بكةيتەۋە، بگوازيتەۋە، يان بىرپىتەۋە.

6 فۇكەس كىردن لەسەر ناۋچەى ئىپلىكەيشن. پېشدىمەن لە سەرۋە پېشكەش دەكات.

دەتوانىت تاييەتمەندى سوۋدبەخش بېشكىت يان بخەيتە كار بۆ ھەر يەك لە ئىپلىكەيشنەكان و ناۋەرۆكى پېشنىاركاراۋ لەسەر پېشدىمەن بى چوۋنە ناۋ ئىپلىكەيشنەكە.

• رەنگە ھەندىك ئىپلىكەيشن پېشدىمەن پېشكەش نەكەن.


- شاشەى مالەۋە خودكارانە نىشان دەرپىت كاتتېك تەلەفزیۋنەكە ھەلدەكرىت. ئەگەر ناتەۋىت شاشەى مالەۋە نىشان بىرپىت، ئەۋە خود بەكارخستى مالەۋەى ⚙️ ← ⋮ ← گشتى ← رېكبەندەكانى مالەۋە ۋەك كۆزاندنەۋە دىارى بكة.


- بهر دهست بوون و دسگه‌یشتن بۆ ناوه‌پۆکه‌کان و خزمه‌تگوزاریه‌کان له LGE Device هه‌موو کاتتیک ده‌که‌ونه ژێر کاریگه‌ری گۆرانکاری بۆ ئاگاداری پێشوخته.

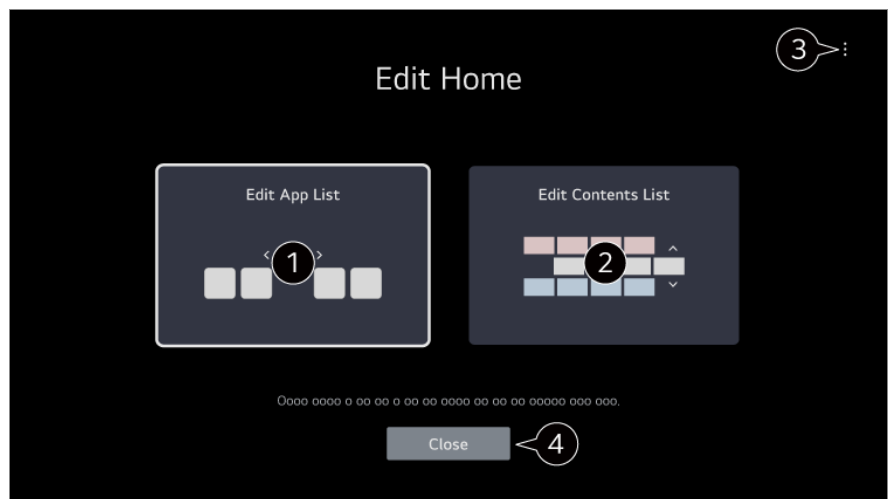
به‌ریوه‌بردنی ماله‌وه

به‌ریوه‌بردنی LG webOS TV Home

بژارکردنی ماله‌وه‌ی نوێ

ده‌توانیت ریزبه‌ندی ئه‌پلیکه‌یشتنه‌ نیشاندراوه‌کان یان لیستی ناوه‌پۆک بگۆریت له‌ رێگه‌ی داگرتنی دوگمه‌ی  ی سهر ریمۆت کۆنترۆله‌که‌.

دوگمه‌ی **چهرخ (OK)** ی سهر مه‌جیک ریمۆت بسوورینه‌ بۆ گه‌ران به‌ ناو پێرسته‌که‌. ده‌توانیت بچیته‌ ناو دۆخی بژارکردن له‌ رێگه‌ی دهنیشانی کردنی  ی خواره‌وه‌ی شاشه‌که‌.



1 ده‌چیته‌ ناو دۆخی بژارکردنی لیستی ئه‌پلیکه‌یشتن.

- دوا‌ی دهنیشانی‌کردنی ئه‌و ئه‌پلیکه‌یشتنه‌ی که‌ ده‌توێت له‌ لیستی **کاربه‌رنامه‌** شاشه‌ی ماله‌وه‌ بژاری بکه‌یت، دوگمه‌ی **چهرخ (OK)** ی سهر ریمۆت کۆنترۆله‌که‌ بۆ ماوه‌یه‌ک داگره‌، یان دوگمه‌ی **بژارکردنی لیستی ئه‌پلیکه‌یشتن** ی دوا‌یین ناوچه‌ی لیستی **کاربه‌رنامه‌** داگره‌ بۆ چوونه‌ناو دۆخی **بژارکردنی لیستی ئه‌پلیکه‌یشتن**.

2 ده‌چیته‌ ناو دۆخی بژارکردنی لیستی ناوه‌پۆک.

ده‌توانیت به‌شێوه‌یه‌کی راسته‌وخۆ ریزبه‌ندی لیستی ناوه‌پۆکه‌ نیشاندراوه‌کانی سهر شاشه‌ی ماله‌وه‌ بژار بکه‌یت.

- 3 **رێک‌کردنه‌وه‌ی ریزبه‌ندی ئه‌پلیکه‌یشتن** : ریزبه‌ندی ئایتمه‌کانی ناو لیستی ئه‌پلیکه‌یشتن رێک ده‌خاته‌وه‌.
- رێک‌بهنده‌کانی ماله‌وه‌** : له‌ کاتی هه‌ڵکردنی هیز، بۆ ئه‌و شاشه‌یه‌ پڕۆ که‌ ره‌فتاری شاشه‌ی سهرمکی دیاری ده‌کات یان رێک‌لام نیشان ده‌دات.

رێنمای به‌کارهێنهر : گواستنه‌وه‌ بۆ ئه‌پلیکه‌یشتنی **رێنمای به‌کارهێنهر**.

- ئه‌و ئایتمانه‌ی ده‌کرێت دیاری بکری‌ن په‌نگه‌ به‌گۆیره‌ی دۆخی بژارکردن بگۆری‌ن.

4 دەرچوون له دۆخی بزارکردن.

بزارکردنی مالهوهی بنهړهتی

01    **گشتی**  **ریکبهندهکانی مالهوه**  **ستایلی مالهوه**  **بخنه سهر دۆخی مالهوهی بنهړهتی.**

له سهر ریموت کونترول دوگمهی  فشار بده.

02 **نمو نپهی** که دتمویت دستکاریی بکایت هیلزیره، ئینجا دوگمهی **چرخ (OK)** ی ریموت کونترول فشار بده و رایگیره.

نهمه حالهتی دستکاریکردنی نپ چالاک دهکات.

یان دتموانیت دوگمهی دۆخی بزارکردن له گوشهی لای راستی لیستی مالهوه دسنیشان بکایت بو چوونهانو دۆخی بزارکردنی نپلیکیشن.

03 بو گواستهوهی نپهکه بو شوینی مبهست، بچو نپ شوینه و دوگمهی **چرخ (OK)** فشار بده.

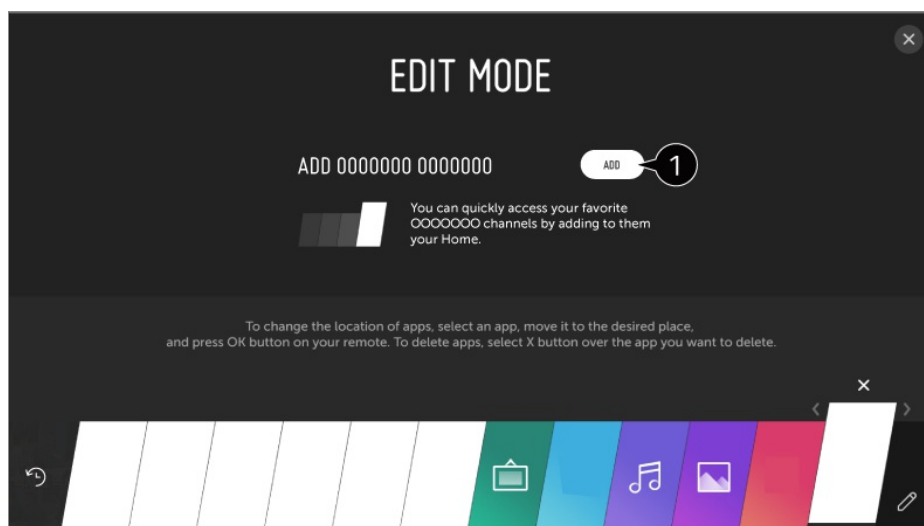
بو سهرینهوهی ههر نپیک، ئیکونی **X** له لای سهرموهی نپهکه هیلزیره.

● پتیش نپهوهی له حالهتی دستکاریکردن بچیته دهرموه، دتموانیت ههرچهند دانه نپ که پتیش خوش بیت بگوازیتهوه یان بسریتهوه.

● ههر وهها دتموانیت به دوگمهی  /  ی ریموت کونترول نپهکان بگوازیتهوه.

04 له دواي تهواوکردنی بزار کردنهکه، **X** ی لای راستی سهرموه دابگیره بو دهرچوون له دۆخی بزار کردنی نپلیکیشن.

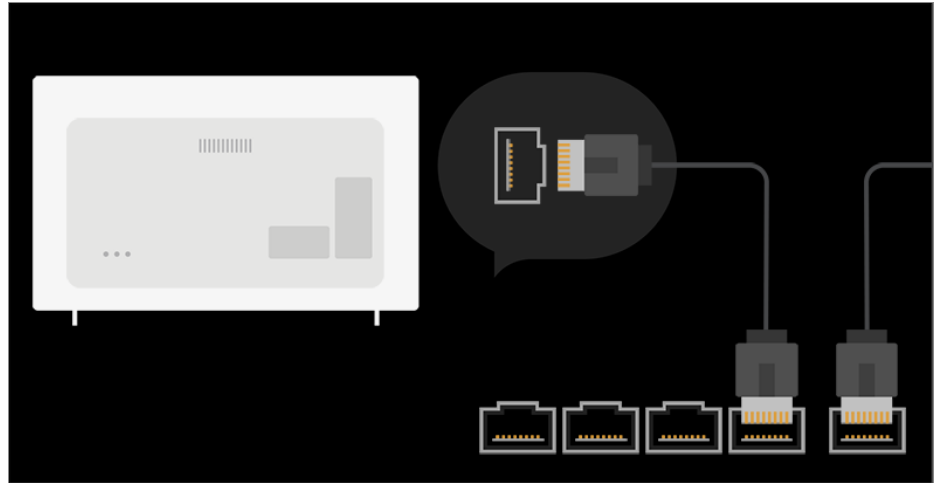
● نپلیکیشنی بنهړهتی تهلفزیون ناکریت بزار بکریت.



1 دتموانیت کمالی خزمهتگوزاری فیدیوی دلخواز بو لیستهکه زیاد بکایت.

● نهم تایهتتمهندیه تنها له کاتی گریدانی تور بهردسته.

● رهنکه همدنیک مودیل پشتیوانیکراو نهبن.




01 به کابلکی LAN، پورتی LANی تلهفزیونه که و پروتس پیکهوه گری بده. بهرلهوه پیوسته پروتس پهيوست بکريت به ئينتس نیتسهوه.

- نهگس پروتس پشتیوانی بکات له DHCP، کاتیک به کابل LAN تلهفزیونه که گری دمدت به توریکهوه، تلهفزیونه که خوی بو خوی پهيوست دمییت بهو تورهوه.

نهگس توره که خودکارانه گری نهدريت

02 له سر ریموت کونترول دوگمهی  دابگره.

03 نهمه هیلزیره:  ← **گریدان** ← **ریکبهندهکانی گریدانی توره** ← **گریدانی تهلدار (نیسهرنیت)**. بو بینینی وردهکاریهکان، بچو بهشی **ریکبهندهکان** ← **گریدان** ← **ریکبهندهکانی گریدانی توره** له رینمای بهکارهینهر.

ریککردنی 'توری بیتل'



01 نهو پروتسره که پهيوست کراوه به ئينتس نیت هیل بکه.

02 له سر ریموت کونترول دوگمهی  دابگره.

03 نهمه هیلزیره:  ← **گریدان** ← **ریکبهندهکانی گریدانی توره** ← **گریدانی Wi-Fi**.

04 دواي نهوهی که گهران بو توره تهواو بوو، لیستی نهو توره نهی که دمتوانیت پیوهیان پهيوست ببیت نیشان دمدريت.

05 توری که هیلزیره بو پهيوستکردن.

نهگس پروتسری LANی بیتلی تو به نهینوشه پاریزراوه، نهو نهینوشه که پی بده.

بۆ بېننى وردەكارىەكان، بچۆ بەشى **رىكبه‌نده‌كان** ← **گریدان** ← **رىكبه‌نده‌كانى گریدانى تۆر له رینمای به‌كاره‌نەر**.



هۆشداره‌كان له‌باره‌ى رىككردى تۆر

- كابلى ستانداردى LAN به‌كار به‌ينه (Cat7) يان سهرتر له‌گه‌ل په‌يوه‌ستكه‌رى RJ45، پورتي 10 Base-T يان 100 (Base TX LAN).
- ره‌نگه به ريسنيت كردنى مۆدېم هه‌ندى كيشه‌ى په‌يوه‌ستبوون به تۆرموه چارمه‌سهر بېن. بۆ چارمه‌سهر كردنى ئهم كيشه‌يه، كاره‌با بكوژينه‌وه، كابه‌كه ده‌ربينه و دووباره لبيده‌وه، و ئينجا كاره‌با هه‌لبكه‌وه.
- LG Electronics به‌رپرسيار نيه به‌رامبه‌ر به‌ گه‌رفته‌كانى په‌يوه‌ستبوون به ئينتەرنيت يان هه‌ر گه‌رفت، كيشه، خراپكار كردن يان هه‌له‌يه‌ك كه به‌هوى په‌يوه‌ستبوون به ئينتەرنيت روو دمه‌ت.
- ره‌نگه رىكبه‌نده‌كانى تۆر يان دابينه‌كه‌رى خزمه‌تى ئينتەرنيت بېته هوى ئه‌وه‌ى كه په‌يوه‌ستبوون به ئينتەرنيت كيشه‌ى هه‌بېت.
- بۆ خزمه‌تى DSL، پيوسته مۆدېمىكى DSL به‌كار به‌ينى؛ و بۆ خزمه‌تى كابلى پيوسته مۆدېمىكى كابلى به‌كار به‌ينى. چونكه ره‌نگه ته‌نيا ژماره‌يه‌كى سنووردار له جۆرى په‌يوه‌ستبوون به ئينتەرنيت بۆ تو هه‌بېت، له‌وه‌يه به‌پىي گرپه‌ستى تو له‌گه‌ل دابينه‌كه‌رى خزمه‌تى ئينتەرنيت، رىكبه‌ندى تۆرى ته‌له‌فزيۆن به‌كار نه‌هينرېت. (ئه‌گه‌ر گرپه‌ستى تو رىگه‌ت پى نه‌دات زۆرتر له يه‌ك ئامير په‌يوه‌ست بكه‌ى به‌ خه‌تى ئينتەرنيت، ته‌نها ده‌توانيت ئه‌و كۆمپيوتره به‌كار به‌ينيت كه پيشتر په‌يوه‌ست كراوه به ئينتەرنيت.)
- ئه‌و ئاميرانه‌ى تر كه فريكوئىسى 2.4 گيگاهيرتز به‌كار ده‌هينن (وه‌ك ته‌له‌فوني بېتەل، ئاميرى Bluetooth، يان فرنى مايكروويف) ره‌نگه له‌گه‌ل تۆرى بېتەل ته‌داخول بكه‌ن و كيشه‌ى بۆ دروست بكه‌ن. له‌كاتى به‌كاره‌ينانى فريكوئىسى 5 گيگاهيرتزش دا ره‌نگه ته‌داخول روو بدات، به‌لام ئه‌مه كه‌متر روو دمه‌ت.
- ئه‌گه‌ر له شوئنيك په‌يوه‌ندى بېتەل هه‌بېت ره‌نگه بېته هوى ئه‌وه‌ى كه تۆرى بېتەل خاو كار بكات.
- ئه‌گه‌ر تو هه‌موو رايله‌ى خوجيى نيو خانوى خۆت نه‌كوژنيتوه، له‌وه‌يه بارى توافيكي زيادى بخاته سه‌ر هه‌ندى له ئاميرمه‌كان.
- ئاميرى خالى ده‌سپيگه‌شتن ده‌بى پالېستى بكات له په‌يوه‌ندى بېتەل و بۆ ئه‌وه‌ى په‌يوه‌ندى AP (خالى ده‌سپيگه‌شتن) دروست بېت پيوسته ئامرازى په‌يوه‌ندى بېتەل له‌سه‌ر ئاميرمه‌كه دا چالاك بكرېت. بۆ زانيارى له‌باره‌ى هه‌بوونى په‌يوه‌ندى بېتەل له خالى ده‌سپيگه‌شتن دا له دابينه‌كه‌رى خزمه‌تى ئينتەرنيت پرسيار بكه‌.
- SSID و رىككرده‌كان ئاسايشى AP بېشكه‌ن. بۆ زانيارى له‌باره‌ى رىككرده‌كانى SSID و ئاسايشى AP ئاميلكه‌ى رينما بخوينه‌وه.
- رىككردى ئاميرمه‌كانى تۆر (هاوبه‌شكه‌رى خه‌تى به‌تەل/بېتەل) به‌ شيوه‌ى هه‌له‌ ده‌توانيت بېته هوى ئه‌وه‌ى كه ته‌له‌فزيۆنه‌كه خاو كار بكات يان باش كار نه‌كات. به‌پىي ئاميلكه‌ى رينمايى و تۆرى گونجاو، ئاميرمه‌كان به‌ شيوه‌ى دروست دامه‌زرينه و تۆر ريك بكه‌.
- به‌پىي كۆمپانيائى به‌ر هه‌مه‌ينه‌رى AP ره‌نگه شيوازى په‌يوه‌ستكردى جياواز بېت.
- بۆ چارمه‌سهر كردنى هه‌ر كيشه‌يه‌كى تاييه‌ت به‌م فرمانه، به‌شى **دۆزينه‌وه‌ى كيشه‌كان و چارمه‌سهر كردنيان** له‌نيو **رينماي به‌كاره‌نەر** بخوينه‌وه.

حسابى LG يت به‌ريوه به‌ه؟

دروستكردى حسابى LG

له بهرپوهبردنی نهژمیر دا، دمتوانیت نادرسی نیمهیلی خوت به کار بهینیت بو دروستکردنی حیساییکی نویی LG. له بهرامبردا، دمتوانیت نهژمیری LGی دروست بکھیت و بچیته ناو به بهکار هیئانی ناسنامه و نهینوشه ی نهژمیریکی خزمهتگوزاری دهرمکی.

- 01 له سهر ریموت کونترول دوگمهی  دابگره.
- 02 نهمه هلمبژیره:  ← گشتی ← بهرپوهبردنی نهژمیر ← چوونهژوورهدهی نهژمیری LG.
- 03 نهمه هلمبژیره: دروستکردنی نهژمیر. مهرجهکانی بهکار هیئانی خزمهت بخوینهوه و قهبولیان بکه.
- 04 پیناس و تپیروشه ی پی بده. پیناسی تو دمبی نادرسی نیمهیلکھت بیت.
- 05 روژی له دایکبوونتی پی بده.
- 06 نهگهر باشه دمنیشان بکھیت، لینکیکی سلماندن بو نهو ناویشانی نیمهیله دمنیردریت که نووسیت. تکایه سلماندنی نیمهیل له مهوای کاتی رهوایی تهواو بکه.
- 07 نهگهر سلماندنی نیمهیل سهرکهوتوه، نهژمیریکی LG دروست دهکریت و دمتوانیت نهژمیری زانیاریه ی نهژمیره بچیته ناووه.

- رهنکه همدیک مودیل پشتیوانیکراو نهبن.
- بو دروستکردنی حیساب پیویسته پهيوهست بیت به نینتھرنیت.
- زانیاریه پیویستهکان رهنکه بهپی ولات جیواز بن.
- بهپی تهمنهت رهنکه بهکار هیئانی نهژمیره بو تو سنووردار بکریت.
- بو چارمسهرکردنی هر کیشیهکی تاییهت بهم فرمانه، بهشی دوزینهوهی کیشهکان و چارمسهرکردنیان لهنیر رینمای بهکارهینسرخ بخوینهوه.

حسابی LG یت بهرپوه بیه؟

دمتوانیت زانیاریهکانی حسابی LG یت بهرپوه بیهیت.

- 01 له سهر ریموت کونترول دوگمهی  دابگره.
- 02 بو چوونهژووره، بچو بهشی  ← گشتی ← بهرپوهبردنی نهژمیر.

زانیاری کھسیی

دمتوانی زانیاریهکانت لهسهر نهو حیسابه که نیستا چووتهته نیوی ببینیت یان دھستکاری بکھیت. دمتوانیت تپیروشه بگوریت یان لهسهر بزارکردن کلیک بکھیت بو نهو ی زانیاریه شھسیهکانت دھستکاری بکھیت.

- رهنکه همدیک مودیل پشتیوانیکراو نهبن.

دهرباره ی رینمای بهکارهینسرخ

دەربارەى رېنماى بەکارهینەر

بۇ زانیاری لەبارەى ھەریەک لە ئامرازەکانى LG webOS TV، **رېنماى بەکارهینەر** کە لەسەر تەلەفزیۆنەکە دا یە بخوینەوه.

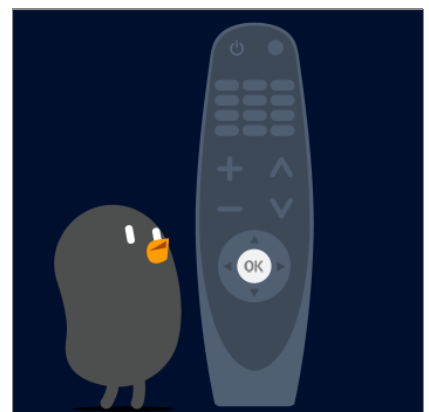
ئەگەر ؟ لە گۆشەى راستى لای سەر مەوى شاشەکە فشار بدەیت، رېنماىیەکی کورت بۇ بەکارهینەر نیشان دەدریت. ئەگەر لەنیو شاشەى پروونکردنەوى **رېنماى بەکارهینەر** دا بژاردەى ➡ ھەیه، دوگمەى ➡ فشار بدە و راستەوخۆ بچۆ نیو فەرمان یان ریککردنى پەيوەندیدار. رەنگى تیکست لەنیو رېنماى بەکارهینەر دا بۇ نیشانەکانى ئەم شتەنەى خوار مە بە کار دەهینریت:

- ■ سوور : ناوی دوگمەکانى ریمۆت کۆنترۆل.
- ■ زەرد : دوگمەکان و ئەو تیکستە کە دەیت لەسەر شاشەى تەلەفزیۆن نیشان بدریت.
- ■ سەوز : ناوی گرێدەرەکانى پیدانى بەرنامە بە تەلەفزیۆن.
- • بەینى مۆدیل و ژینگەى بەکاربردن، رەنگە وینەکان و زانیاریەکانى نیو **رېنماى بەکارهینەر** جیاواز بن.
- • رەنگە بەھۆى ناپیگرمید کردنى ئامرازەکانى بەرھەمەکە تایبەتمەندیەکانى بگۆردرین بى ئەوى بەکارهینەر ان لەپیشەوه ئاگادار بکرینەوه.

شیوازی بەکارهینانى تەلەفزیۆن

جووتکردنى ریمۆت کۆنترۆلى Magic

زیاتر بزانه دەربارەى Magic Remote



دەتوانىت بە جوولاندىن و كلىك كىردى نىشاندىر لەسەر شاشەى تەلەفزیون بەئاسانى ئەو ئامراز و فرمانانە كە دەتەوئىت ھەللىزىرەت، بە ھەمان شىۋە كە لەسەر شاشەى كومپيۇتر ماوس بە كار دەھىنىت.

● ئەگەر رېمۇت كۆنترۆلى Magic لەگەل تەلەفزیونەكەت نەئىت، دەتوانىت بېكرىت.

جووتكىردى رېمۇت كۆنترۆلى Magic

بۇ ئەۋەى بتوانىت رېمۇت كۆنترۆلى Magic بە كار بەھىنىت پىۋىستە لەگەل LG webOS TV جووتى بىكەت. بۇ ئەۋەى رېمۇت كۆنترۆلى Magic بە كار بەھىنىت بەم شىۋەى خوار موە جووتى بىكە:

01 تەلەفزیونەكە ھەل بىكە. دۋاى نىزىكى 20 چىركە، رېمۇتەكە پرو بە تەلەفزیونەكە بىگرە و دوگمەى **چىرخ (OK)** فشار بدە.

02 كۆنترۆلى لەدوور خۋىيۇخۋى تۆمار دىكرىت و پىيامى تەۋابوۋنى پىرۋسەى جووتكىردىن لەسەر شاشەى تەلەفزیونەكە دىرەكەوئىت.

● ئەگەر نەتوانى كۆنترۆلى لەدوورى Magic تۆمار بىكەت، تەلەفزیونەكە بىكوژىنەۋە و دووبارە ھەۋل بدە.

دووبارە تۆمار كىردى رېمۇت كۆنترۆلى Magic

ئەگەر نىشاندىرى رېمۇت كۆنترۆلى مەجىك لەسەر شاشەكە دىرەكەوئىت، دىئىت دووبارە تۆمارى بىكەت.

01 رېمۇت كۆنترۆلەكە بەرمو تەلەفزیونەكە رابىگرە و بۇ ماۋىيەكى دىرېز دوگمەى **GUIDE** دابىگرە تا رىنمىيەكە دىرەكەوئىت.

02 ئەو رېمۇت كۆنترۆلەكە پىشتىر تۆمار كراۋە لادىرەت و دووبارە تۆمار دىكرىتەۋە.

بەكار ھىنانى رېمۇت كۆنترۆلى Magic

بەكار ھىنانى دوگمەى رېمۇت كۆنترۆل

دوگمەى رېمۇت كۆنترۆل كەمىك يان بۇ ماۋىيەك رابىگرە بۇ ئەۋەى دىستىت بە فرمان و ئامرازە جوۋبەجوۋرەكان بىگات.

بۇ ئەر دوگمانەى # يان ھەيە، تىكايە بۇ ماومىيەك (بۇ زياتر لە يەك چرکە دايىگرە).



- : دىتوانىت كارەباى ئامىرى كىرنەھەى كۆد ھەل بىكىت/بىكوزىنىتەھە.
- **# 9** : ئامرازى **يارمەتىى خىرا** بىكەھە.
- **LIST** : پىشكىنى كەنآلە ھەلگىراو ھەكان.
- **# 0** : شاشەى دىستىكارىكىرنى **دەستىگەپىشتىى خىرا** دىتە پروو.
- **...** : دوگمەكانى تىرى سەر رىمۆت كۆنترۆلەكە نىشان دەدات.
- **...** : بە دەنگ ناوەرۆكى سەر شاشە وەسف دەكات. (رەنگە ھەندىك مۆدىل پىشتىوانىكراو نەبن).
- : ناستى دەنگ رىك دەخات.
- : لەرىگەى تەلەفىزىنەكەھە دەنگ بىرە.
- **#** : بچۆ نىو پىرستى **دەستگەپىشتىى**.
- : دىتوانىت كەنآلەكە بگۆرىت.
- : سەىرى ناوەرۆكە پىشتىياركراو ھەكان بىكە. (رەنگە خىزمەتگوزارى پىشتىياركردن بەردەست نەبىت بەگۆرىەى ئەر ولاتەى تىپادىت).
- دوگمەكە دابگرە و بېئەھە لە كاتىكدا قسە دەكەپىت بۇ بەكار ھىنانى كىردارى ناسىنەھەى دەنگ.
- : پىرستى سەرەكىى نىشان دەدات.
- **#** : ئەر لىستەى كە پىشتىر بە كار ھىنراو نىشان دەدات.
- : دەچىتە نىو پىرستى رىككىرنى خىرا
- **#** : دەچىتە نىو پىرستى ھەموو رىككىرنەكان
- : بۇ ھەنگاوى پىشتىو بىرۆ.
- **#** : پىرستەكە دادەخات.
- **GUIDE** : دىتوانىت پروگراممەكە بىشكىنىت.
- **RECENTS** : ئەر لىستەى كە پىشتىر بە كار ھىنراو نىشان دەدات. (رەنگە ھەندىك مۆدىل پىشتىوانىكراو نەبن).
- : سەرچاوەبەكى ئىنپوت ھەلدەبىزىرىت.
- **#** : چوونە ناو **داشپۇردى مآلەھە**.
- **STB MENU** : پىرستى ئامىرى كىرنەھەى كۆد نىشان دەدات. (رەنگە ھەندىك مۆدىل پىشتىوانىكراو نەبن).
- **#** : ئامرازى **تۆمار** بىكەھە.

• ھىما و شوپىنى دوگمەكانى رىمۆت كۆنترۆل رەنگە بەگۆرىەى مۆدىلەكە بگۆرىت.

بهکارهينانی ريموت كونترولی Magic

- 01 ئهگەر له حالتيك دا كه مهجيك ريموتت پروو به تهلهفزيونهكه گرتوو به لای راست و چپ دا تهكانی بدمیت يان تهگهرمهکی بسورينيت، نيشاندریک لهسەر شاشه دهردهكهوت. كونترولكهت به هر لايهك دا بجوولينيت ئهوا نيشاندرمهكه به ئهوا لايه دا دهروات.
 - 02 نيشاندرمهكه ببه سهر ئهوا شوينه كه دمهوتيت، پاشان دوگمهی **چرخ (OK)** فشار بده بۆ ئهوهی فرمانی مهبهست ئهجام بدات.
 - 03 ئهگەر بۆ چهند ساتيك نيشاندر به كار نههينيت، خویبوخوی لهسەر شاشه لادمچيت. ههركات نيشاندر لهسەر شاشه ديار نهما، كونترولی لهووری Magic بۆ لای راست و چپ بشهكينه. دووباره نيشان ددریت. ئهگەر دوگمهی سهرو، خوارو، چپ يان راست فشار بدمیت، نيشاندر لادمچيت و ريموت كونترولی تو وكموو ريموت كونترولی ئاسایی كار دمكات.
- ئهگەر نيشاندر رهوان و ريكوپيك كار ناكات، دمتوانيت به كيشانی نيشاندر بۆ ليواری شاشهكه ريسيتي بكهيت.
 - ريموت كونترول له مهودای دياريكراو (10 ميتر) دا به كار بهينه. رهنگه ناميرمهكه به دروستی كار نهكات كاتيک له دهرموهی دووری كارکردن بيت يان كاتيک بهر بهستتيك ريگري له هيلی بينين دمكات.
 - بهگویره نامراز مهكان (راوتهری بيتل، فرنی مايكرووهيف، هتد)، رهنگه شكستهينانی پهيوهنديکردن پرووبدات.
 - نهم كاريگهريانه دمتوانن ببنه هوی خراب كارکردنی ريموت كونترولی Magic.
 - كاتيک كه ريموت كونترولی Magic به كار دههينيت، هوشت بيت نهكهريت له كهلوپهلی ناومال، ناميره ئهلهكترونيهكان يان كهسانی تر.
 - بۆ زانبارمهكان دهربارهی شيومههنگردنی نيشاندری Magic Remote، سهیری **رينمای بهكارهينەر** ← **ريکبهندهكان** ← **گشتی** ← **بهريزاري نامازدهر** بکه.


بهکارهينانی تاييهتمهنديهکانی تهلهفزيون لهگهل كونترولی دهنگ بی بهکارهينانی دهست

بهکارهينانی تاييهتمهنديهکانی تهلهفزيون لهگهل كونترولی دهنگ بی بهکارهينانی دهست

دمتوانيت تاييهتمهندی جياوای تهلهفزيونهكه لهگهل كونترولی دهنگ بی بهکارهينانی دهست بهكار بينيت.

01 بلای "Hi LG" له ماوهی دووری سهيرکردن له تهلهفزيونهكهت.

02 شاشههی ناسينهوهی قسه دهردهكهوت.



03 ئۇ ئايىپەتمەندىيە بىلەن دىمەنەت.

نەمۇنە (شىتەك بىدۇر مۇھ بۇ سەپىر كىرىن/كەنالى ژمارە 00/زىياد كىرىن ئاستى دىنگ/ھەل كىرىن 000/نەمۇرۇ كەشۇ ھەرا چۈنە؟/يىار مەتى ناسىنە ھەرا دىنگ، ھەتە.

ھەل كىرىن تەلەفزىيۇن بە كۈنترۈلى دىنگ بى بەكار ھىنەنى دەست

01 ئەگەر بە تەلەفزىيۇنەكە بىلەت "Hi LG"، دىنگىكى ئاگانامە لە تەلەفزىيۇنەكە دىمىستىت.

02 لە دىواى دىنگەكە بىلە "تەلەفزىيۇنەكە ھەل بەكە".

ھەر چۈنەك بىت، كاتىك تەلەفزىيۇنەكە دىمۇژ نىرەتە ھەرا، ناسىنە ھەرا دىنگ جگە لە "تەلەفزىيۇنەكە ھەل بەكە" پىشتىوانىكرا ۋ نىە.

- ئەگەر كۈنترۈلى دىنگ بى بەكار ھىنەنى دەست كار نەكات، بەكار ھىنەنى كۈنترۈلى دىنگ بى بەكار ھىنەنى دەست دىارى بەكە بۇ ھەل كىرىن لە گىشتى خىزمەتگوزارى ناسىنە ھەرا دىنگ رىكەندەكانى ناسىنە ھەرا دىنگ.
- تايىپەتمەندى ھەل كىرىن تەلەفزىيۇن بە كۈنترۈلى دىنگ بى بەكار ھىنەنى دەست تەنە ھەرا كاتە كار دەكات ئەگەر گىشتى رىكەندى زىاتر دەستپىكىرىن خىرا دىارىكرا بىت بۇ ھەل كىرىن.
- تەنەت ئەگەر تايىپەتمەندى دەستپىكىرىن خىرا ھەل كىرا بىت، لە ھەندىك ھالەتى ھەلاۋىرە ۋ، تايىپەتمەندى ھەل كىرىن تەلەفزىيۇن بە كۈنترۈلى دىنگ بى بەكار ھىنەنى دەست رەنگە پىشتىوانىكرا ۋ نەبىت.

• ئەگەر نۆپىر دىنە ھەكى نەرمەراز ئەنجام بىرەت

• كاتىك بۇ دۈخى فرۇشكا دىارىكرا بىت

• ئەگەر تەلەفزىيۇن بۇ ماۋە زىاتر لە 96 كاتژمىر ھەل نەكرا بىت



ئاگادار بۇنى پىشۋەختە لە كاتى بەكار ھىنەنى كۈنترۈلى دىنگ بى بەكار ھىنەنى دەست

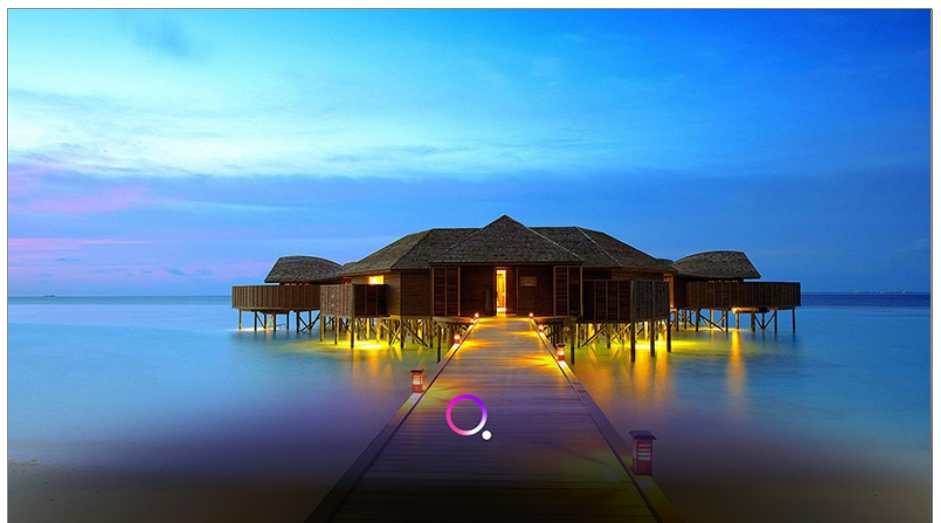
- ھەندىك مۇدىل پىشتىوانى لەم كىرە نەكەن.
- رەنگە كىرە مە سىنوردار بىت بەگۈرە رىكەندەكانى ۋلات ۋ زمان.
- ئەم كىرە تەنە ھەرا بەر دەست دىمەت كاتىك كە تەلەفزىيۇنەكە بە ئىنەنەت گىرە ۋ.
- لە كاتى نۆپىر دىنە ھەكى تەلەفزىيۇنەكە، تايىپەتمەندى يان كىرە بەر دەستەكان كە بەكات ھىنەن رەنگە بگۈرەن.

- کرداری کۆنترۆلی دەنگ بۆ بەکارهێنانی دەست واکە جەستەیی تەلەفزیۆنەکە دەکات دەنگی بەکارهێنەر بناسیتەوه. بۆ کارپێکردنی ڕێک، ئەم کردارە لە مەودای 3 مەتری تەلەفزیۆنەکە بەکاربێنە.
- بەگوێزەیی بارودۆخەکە ڕەنگە هێماکان، ژمارەکان و پێتە تایبەتەکان نەناسرێنەوه.
- ڕەنگە بکەوتە ژێر کاریگەری ژینگە، وەک ئاوازی دەنگ یان ئاستی دەنگ، گۆکردنی ئاروون، و ژاوەژاوی دەرۆبەر.
- کاتتیک سپیکەرێکی دەرەکی گرێدارو بە تەلەفزیۆنەکە بەکاردێنیت، دەنگی دەرچوو لەم جۆرە سپیکەرە دەرەکیانە دەکرێت وەک ژاوەژاو بناسرێتەوه. واباشە کرداری ناسینەوهی دەنگ بە Magic Remote بەکاربێنیت.
- ئەگەر کرداری کۆنترۆلی دەنگ بۆ بەکارهێنانی دەست ئەو کاتە کار دەکات کە نەویسترەوه، هەولێ نزمکردنەوهی هەستیارەکەیی بده لە ڕێگەیی چوون بۆ  **گۆشتی** **← خزمەتگوزاری AI** **← ناسینەوهی دەنگ** **← ڕێکبەندەکانی ناسینەوهی دەنگ** **← دیاریکردنی هەستیار.**
- بۆ تایبەتمەندیەکانی ناسینەوهی دەنگ بە بەکارهێنانی ریمۆت کۆنترۆلێک، سەیری **شێوازی بەکارهێنانی تەلەفزیۆن** **← بەکارهێنانی ئامرازەکانی تەلەفزیۆن لەڕێگەیی وتارەوه** بکە لە **رێنمای بەکارهێنەر**.



بەکارهێنانی ئامرازەکانی تەلەفزیۆن لەڕێگەیی وتارەوه

بەکارهێنانی ئامرازەکانی تەلەفزیۆن لەڕێگەیی وتارەوه

- بە کەلکۆمرگرتن لە ئامێری ناسینەوهی وتار، دەرکێ ئاسان و خێرا دەستت بە ئامرازە جیاوازیەکانی تەلەفزیۆنەکە بگات.
- 01 دوگمەیی  ریمۆت کۆنترۆل فشار بده و ڕایبگرە، پاشان بە دەنگ ئەو فەرمانەیی پێ بده کە دمتەوێ ئەنجام بدرێت یان ئەو وشەیی پێ بده کە دمتەوێ بۆی بگەرێت.
- 02 دواى ئەو فەرمانە دەنگیەکت پێ دا، ئەگەر دەستت لەسەر دوگمەیی  لابیەیت، فەرمانەکە جێبەجێ دەکرێت.



- ڕەنگە هەندێک مۆدیل پشٹیوانیکراو نەبن.
- **شوێن** ی تو دەبێ لەگەڵ زمانەکە یەک بگرن بۆ ئەو فەرمانەکانی گەڕان دەقیق نیشان بدرێن. ڕەنگە هەندێک کردار بەردەست نەبێت ئەگەر ڕێکبەندەکانی شوێن و ڕێکبەندەکانی زمانت جیاواز بن.
- دەتوانیت زمان لە  **گۆشتی** **← زمان (Language)** **← زمانی پێرس (Menu Language)** بگۆریت.


- زمانه بىر دەستەكان بۇ تاييەتمەندى ناسىنەھى دەنگ رەنگە بەگۈيرەھى سىياسەتى كارپىكردى خىزمەتگوزارى بگۈرۈن.
- رەنگە ووردمەكارىھەكانى خىزمەتگوزارى بە گۈيرەھى مۇدىل بگۈرۈت.
- تەكايە تىيىنى بەكە رەنگە خىزمەتگوزارىھەكانى زىرەكى دەستكرد بگۈردىن، لاپىرىن، يان كۆتايىيان پى بھىنرۈت، بى ئاگادار كرىنەھ، لە رۈگەھى LGE يان داپىنكەرىكانى لايەنى سىيەھى.
- دەتوانىت رۈكەندەكانى پەيۈمست بە دەنگ بگۈرۈت يان بزانىت كامە تاييەتمەندى بىر دەستىن بۇ ئەھى لەگەل دەنگ بەكارىن لە   **گەشتى** **← خىزمەتگوزارى AI** **← ناسىنەھى دەنگ** **← رۈكەندەكانى ناسىنەھى دەنگ/يارمەتى ناسىنەھى دەنگ**.

ھۆشدارى لەبارەى نامرازى ناسىنەھى وتار

- ناسىنەھى دەنگ پىۋىستى بە رىمۇت كۆنترۆلى مەجىك ھەيە، كە رەنگە ھەندى لە مۇدىلەكانى تەلەفزیۈن پىشتىۋانى لى نەكەن.
- بۇ بەكارھىنانى ھەمۇو تاييەتمەندىھەكانى ناسىنەھى قسە، پىۋىستە كەنەلەكان، ناۋچە، ھىد دىارى بەكىت، ئەگەرنە، ناتوانىت ھەندىك تاييەتمەندى بەكارىننىت.
- پىۋىستە گرىدانىكى تۇرت ھەبىت بۇ بەكارھىنانى تاييەتمەندى ناسىنەھى قسە.
- ئەگەر پەيۈمست نەبىت بە تۇرەھ، بۇ بەكارھىنانى نامرازى ناسىنەھى وتار پىۋىستە شەرت و مەرجەكانى قەبۇل بەكىت.
- بۇ كۆنترۆلكردى نامرازى كرىنەھى كۆدى بەستراۋ بە تەلەفزیۈنەكە لە رۈگەھى تاييەتمەندى ناسىنەھى دەنگ، بىرۇ بۇ   **گریدان** **← رۈكەندەكانى گرىدانى نامىر** **← رۈكەندەكانى كۆنترۆلى جىھانى** بۇ سىتەپكردى رىمۇتتىكى جۇكەر.
- وا باشە Magic Remote مەكە بىرەھى نامىرەكە ئاراستە بەكىت لە دواى پىدانى دەنگ.
- رۈژەھى ناسىنەھى وتار رەنگە بەپى تاييەتمەندىھەكانى بەكارھىنەر (واتە بەرزى دەنگ، شىۋازى زاركردن، ناۋازى دەنگ، و خىرايى قسەكردن) و دۇخى دەورەبەر (دەنگوھەرا و بەرزى دەنگى تەلەفزیۈن) جىاۋاز بىت.
- بۇ دروست ناسىنەھى وتار، پىۋىستە نارام و دروست و بە دەنگىكى گونجاۋ وشەكان بەيان بەكىت و دەمت نىكەھى 10 سانت لە مايكرۇفونى رىمۇت كۆنترۆلى مەجىك دەور بىت.
- ئەگەر ئەم نامرازە باش دەنگت ناسىنەھى، رەنگە نامرازى ناسىنەھى دەنگ جىاۋاز لەھى كە بىرت دەكرەھە كار بەكات.

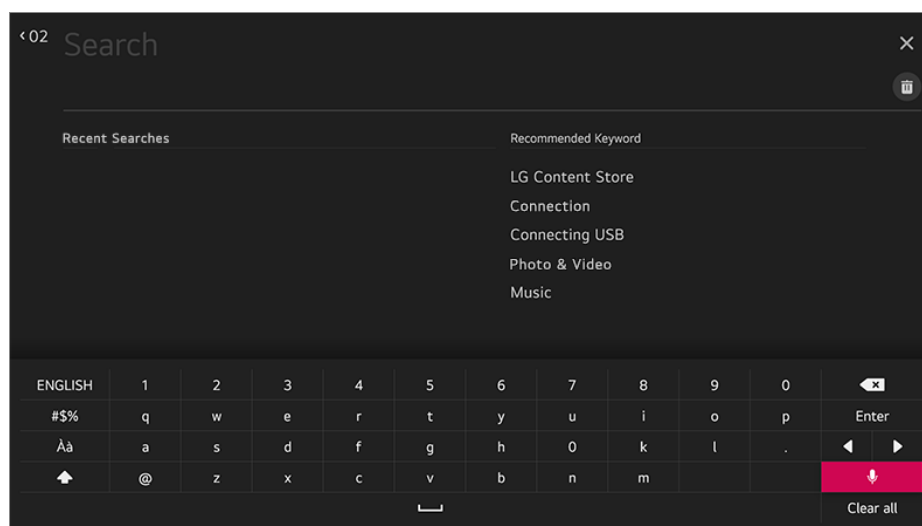
وتار بۇ بابەت

نوسىنى تىكست بە دەنگ

دەتوانى بە نامرازى ناسىنەھى وتار، لەنىۋ خانەكانى تىكست بنوسىت. بۇ گۈرۈنى شىۋازى پىدانى وتار، لە شاشەھى كىيۇرد دا دوگمەھى  ھەلپزىرە.

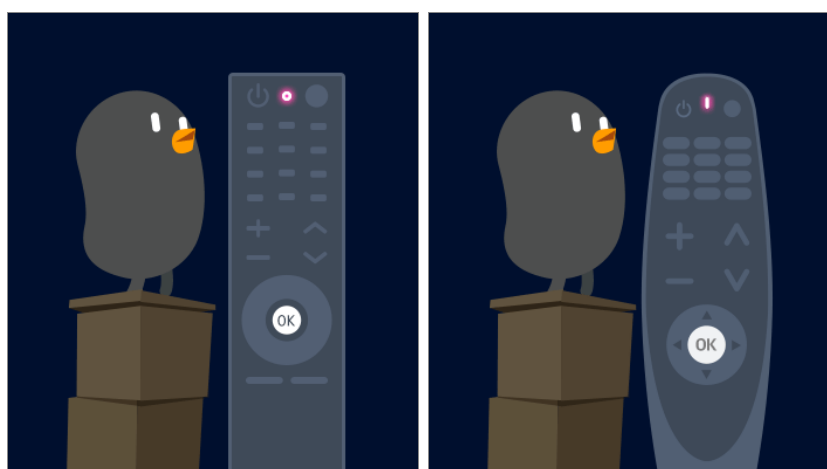
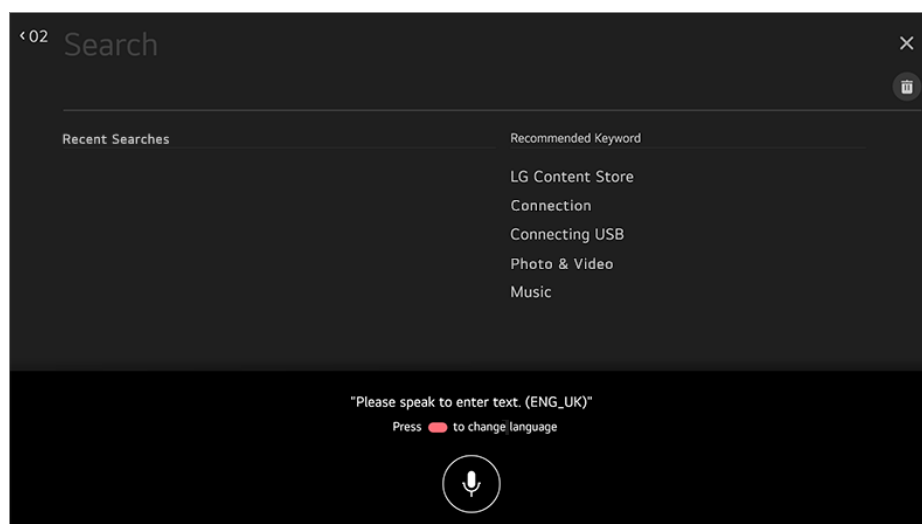
- رەنگە ھەندىك مۇدىل پىشتىۋانىكرەھىن.

01 نىشانەھى رىمۇت كۆنترۆلى Magic بىۋولۈنە بۇ نىۋ خانەھىكى تىكست تاۋەكوو تەختەكىلى مەجازى بىتە پروو.

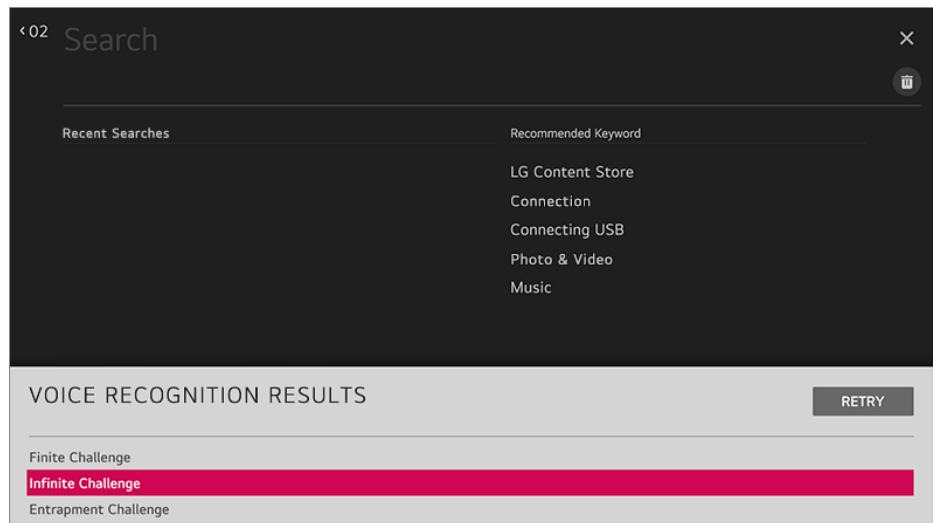


02 لاسەر تهخته کلیلې مه جازې، دوگمې فشار بده. یان دوگمې ی سەر ریموت کونتروله که دایگړه.

03 دواى ئه وې که پنجره ی زانیاری ناسینه وې دمنگ بهم شیوه ی خواره نیشان درا، به نارامی و پروونی پروو به میکروفونی ریموت کونتروله که قسه بکه.



04 ئه گەر وشه ی هاوشیوه ی ئه و شیه هه ییت که تو به دمنگ دیلنیت، لهوانیه لیستیک له چنډ وشه ببینیت، بهر شیوه ی که له خواره نیشان دراوه. ئه گەر هیچیک له دمرنجامه کان به دلې تو نه بوو، دوگمې دوباره هه ول بده فشار بده و دوباره هه ول بده. دمرنجامیک هه لیزیره، کاتې که هه لیده بژیریت، له نئو خانه ی تیکست دا نیشان ددریت.



ئاگادارى لەبارەى 'نووسىنى تىكىست بەدەنگ'

- بەر لە بەکار ھێنای ئامرازى گۆرینی دەنگ بۆ تىكىست بزانە پەيوەستىت بە تۆرى ئىنتەرنېت.
- دەتوانىت زمان لە **گۆشتى** **← زمان (Language)** **← زمانى پىرست (Menu Language)** بگۆریت. بۆ گۆرینی زمانى ناسینەوى وتار بە شێوى کاتى، لە پەنجەرى نیشاندەرى زانیاری ناسینەوى دەنگ دا، دوگمەى فشار بدە.
- تەنها بۆ پەسەندکردنى مەرجەکانى ناسینەوى دەنگ دەتوانىت ئەم ئامرازە بە کار ھێنیت.
- ڕەنگە، ڕێژەى 'نووسىنى تىكىست بەدەنگ' بەپێى تايبەتمەندیەکانى بەکار ھێنەر (دەنگ، زارکردن، ئاوازی دەنگ، و خیرایی قسەکردن) وە دۆخى دەورووبەر (دەنگ و ھەرا و بەرزى دەنگى تەلەفزیۆن) بگۆردریت.
- بۆ ئەوى ئامرازى 'نووسىنى تىكىست بەدەنگ' دروست کار بکات، پێویستە بە دەنگى ڕوون و بەرز قسە بکەیت و دەمت نزیکەى 10 سانت لە مایکروفونى ریمۆت کۆنترۆلى Magic دوور بێت.
- ئامرازى ناسینەوى دەنگ لە خانەکانى پێدانى تێپەروشه و لە خانەى ئادرسى **گەڕائى وێب** دا کار ناکات (بێجگە لە گەڕانى گۆشتى).

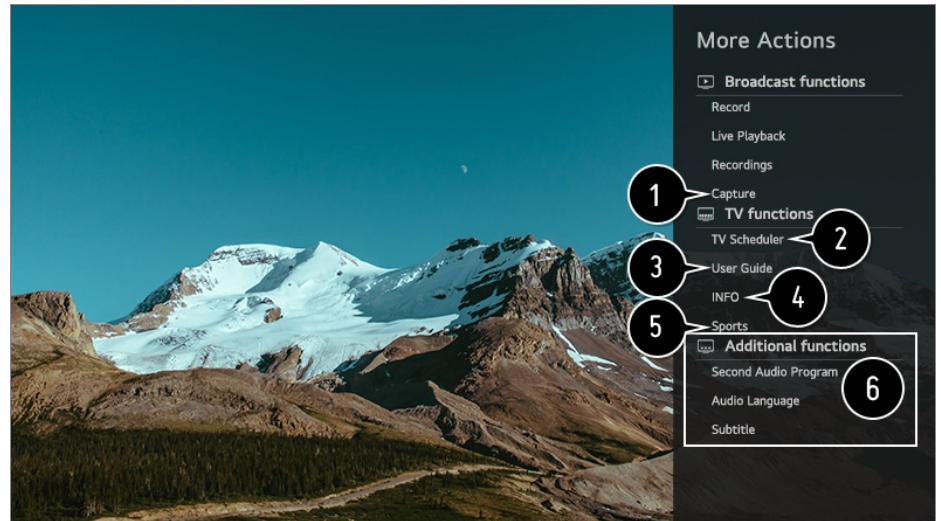
بۆ بینینی تايبەتمەندى زیاترى ریمۆت کۆنترۆلەکە

بۆ بینینی تايبەتمەندى زیاترى ریمۆت کۆنترۆلەکە

دەتوانىت کۆنترۆلى تايبەتمەندى زیاتر یان ئامىرى دەرەکی بکەیت کە گرێدارو بە تەلەفزیۆنەکەت لە ڕیگەى بەکار ھێنایى دوگمە نیشاندەر اوھەکانى سەر شاشەى تەلەفزیۆنەکەت.

01 لە سەر ریمۆت کۆنترۆل دوگمەى دابگرە.

02 بەکار ھێنای ریمۆت کۆنترۆلەکە، دوگمەى ویستراوى سەر **کردارى زیاتر** دەسنیشان بکە کە لە سەر شاشەى تەلەفزیۆنەکەت نیشاندەر اوھ.



1 دهنوانیت له شاشه‌ی تله‌فزیونه‌کټ وینه بگریټ.

- ږهنگه هندنیک مودیل پشټیوانیکراو نه‌بن.
- دهنوانیت بیچته نیو نه‌پی **فوتو و فیدیو** و نه‌و وینانه‌ی که له شاشه‌ی تله‌فزیونه‌کټ گرتووته ببینیت یان بسړیته‌وه.
- تو دهنوانیت بجیته نیو نه‌پی **فوتو و فیدیو** و نه‌و وینانه‌ی که له شاشه‌که گیراوان کوپی بکټه‌ته نیو نامیریکي خه‌زکردنی USB.
- (ږهنگه هندنیک مودیل پشټیوانیکراو نه‌بن.)

2 نامرازی **خشته‌کراو** بکټه‌وه.

3 گریډان به **رینمای به‌کاره‌ینس**.

رینمای به‌کاره‌ینس ده‌سنیشان بکه له هندنیک نایتمه‌کانی ریکبه‌ندی تله‌فزیون، و دهنوانیت سهیری که‌ته‌لوکی به‌کاره‌ینسری نایتمه‌که بکټیت.

4 زانیاری پروگرامی تله‌فزیون که سهیری دمکټیت و ئینپوتی دهرمکی له سر شاشه نیشان دهرین.

5 دهنوانیت دوخی وینه/دهنگ بو سهیرکردنی یاریه و مرزشیه‌کان دیاری بکټیت.

6 دهنوانیت تاییمه‌ندی په‌یوه‌ست به‌و پروگرامانه دیاری بکټیت که سهیریان دمکټیت.

- نامرازه به‌رده‌سته‌کان ږهنگه همه‌جوړ بن به‌گویره‌ی سیگنالی په‌خش.
- جوړی نه‌و دوگمانه‌ی له‌سر **کرداری زیاتر** دهرمه‌کون دموږین به‌گویره‌ی ناوچه و جوړی نامیری گریډراو.

به‌کاره‌ینانی ریموت کونترولی جیهانی

خودکارانه دانانی ریموت کونترولی جیهانی.

کاتیک ریموت کونترولی جیهانی سینټپ دمکټیت، دهنوانیت نامیرمکان کونترول بکټیت (په‌خشکمری Blu-ray/DVD، شاتوی ناومال، نامیری کردنه‌وی کوډ، هند). له ریگه‌ی ریموت کونترولی AI جیا له به‌کاره‌ینانی ریموت کونترولی دیاریکراوی خوین.

ئامپىرەكان گرى بده بۇ ئومى **HDMI IN** تەلفىزىۋىنەكە بىن، و ھىزى ئامپىرەكە ھەلەكە. تەلفىزىۋىنەكە ئامپىرى گرىراو دىناسىتەھە بۇ ئومى خودكارانە رىموت كۆنترۆلى جىھانى دىارى بكت بى دىارىكردىنى دەستى.

- لە دواى دىارى كرىنى رىموت كۆنترۆلى جىھانى، رەنگە پىۋىست بكت ھەندىك رىكبەندى زىاترى بەكار ھىنەر ئەنجام بەدەيت.
- رەنگە چەند چركەپەك باخىنەت بۇ تەواو كرىنى رىكبەندەكان بۇ رىموت كۆنترۆلى جىھانى.
- لە ھەندىك مۆدىل، دەتوانىت رىموت كۆنترۆلى جىھانى دىارى بكت تەنھا لە دواى گورىنى بۇ ئىنپوتىكى ئامپىرى گرىراو.
- بەگورى ئامپىرى گرىراو، تاپىتەندى رىكبەندى خودكار بۇ رىموت كۆنترۆلى جىھانى (گرىدانى خودكارى ئامپىر) رەنگە پىشتىوانىكراو نەبىت.

بە دەستى دانانى رىموت كۆنترۆلى جىھانى.

ئەگەر رىموت كۆنترۆلى جىھانى خودكارانە دانەرىت يان گرى نەراو بە **AV IN/COMPONENT IN**، دەتوانىت بە دەستى دىارى بكت.

01     **گرىدان ← رىكبەندەكانى گرىدانى ئامپىر ← رىكبەندەكانى كۆنترۆلى جىھانى** ھەلپزىرە.

02 جورى ئومى ئامپىرە دەسنىشان بكتە دەتەرىت دىارى بكت.

03 رىكبەندەكان تەواو بكتە بۇ رىموت كۆنترۆلى جىھانى بەگورى رىنپىنى سەر شاشە. دەتوانىت رىكبەندەكانى رىموت كۆنترۆلى جىھانى بگورىت يان رەت بكتەھە.

- تەنھا بە رىموت كۆنترۆلى مەجىك دەتوانىت ئەم نامرازە بە كار بەنەت.
- ئەگەر رىموت كۆنترۆلى Magic لەگەل تەلفىزىۋىنەكە نەبىت، دەتوانىت بىكرىت.
- رەنگە ھەندىك مۆدىل پىشتىوانىكراو نەبىن.
- پورتەكانى **AV IN/COMPONENT IN** تەنھا لە ھەندى شىواز دا ھەن.
- لە كاتى گورىنى رىكبەندەكانى سەر ئامپىرىك، سەرەتا دۇنيا بە كە ھەلكرەو.
- كاتىك بە تور گرىدەرىت، دەتوانىت رىموت كۆنترۆلى جىھانى بە تازەترىن زانىارى نوكرەو سىتەپ بكت.
- تاپىتەندى رىكبەندى دەستى بۇ رىموت كۆنترۆلى جىھانى بۇ كۆنترۆلى يارى پىشتىوانىكراو نىە.
- بەپى مۆدىلى ئامپىرى دەرەكى لەوانە ھەندى لە دوگمەكان كار نەكەن.
- بۇ كۆنترۆل كرىنى ئومى ئامپىرە دەتەرىت كۆنترۆلى بكت، Magic Remote مەكە ناراستەى ئامپىرەكە بكتە. دۇنيا بە كە ھىچ شىك لە پىش ئامپىرەكە نىە بۇ دۇنيا بوون كە سىگنالى رىموت كۆنترۆلەكە بە باشى وەردەگىرىت.

كرىنەھەى ئەپ لەرىگەى دەستپىگەشىتنى خىرا

بەكار ھىنانى ئەپەكان خىرا و ئاسان بە كەلكرەگرتن لە ئامرازى
دەستپىگەشىتنى خىرا

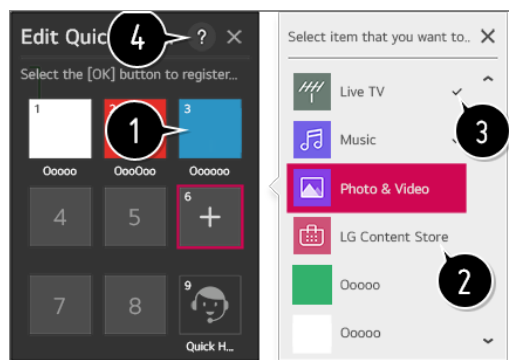
بۆ کردنهوی ئهپیک یان چالاک کردنی پیدراویکی دهرمکی که ژمارهیهکی بۆ دیاری کراوه، دوگمه‌ی ئه‌و ژماره‌یه له‌سه‌ر ریمۆت کۆنترۆل فشار بده.

ریککردنی ده‌ستپێگه‌یشتنی خیرا

- 01 ئه‌په‌که بکه‌وه یان ئه‌و که‌ناله یان ئینپوته‌ی که دمه‌وێ ته‌رخانی بکه‌یت هه‌لبژیره.
 - 02 بۆ دیاریکردن ژماره، دوگمه‌ی ئه‌و ژماره‌ی که دمه‌وێت (1~8) دایبگره و رایبگره. ژماره 9 جیگیرکراوه بۆ یارمه‌تی خیرا.
 - 03 کاتیک په‌نجه‌ره‌ی تۆمارکردن هاته‌ه‌وه، به‌لێ هه‌لبژیره.
- نه‌گه‌ر دوگمه‌ی ژماره‌یه‌ک که پیشتر ته‌رخان کراوه بۆ کاریکێ تر فشار بده‌یت و رابگریت، ئه‌و کاره نه‌نجام ده‌دریت.
 - بۆ بینینی ئه‌و ئایتمانه‌ی که ده‌توانیت تۆماریان بکه‌یت، له‌ حاله‌تی بژاری ده‌ستپێگه‌یشتنی خیرا دا ژماره‌یه‌ک هه‌لبژیره که ته‌رخان نه‌کرێبێت بۆ هه‌چ کاریکێ تر.
 - نه‌گه‌ر له‌سه‌ر حاله‌تیک بیت که نه‌توانیت ده‌ستپێگه‌یشتنی خیرا چالاک بکه‌یت، هه‌چ کاریک نه‌نجام نادریت.
 - نه‌گه‌ر ئه‌پیک ته‌خانکراو بۆ ژماره‌یه‌ک له‌سه‌ر نامیره‌که‌ت بسپرنه‌وه، تۆمارێ ده‌ستپێگه‌یشتنی خیرا یش پاک ده‌کرێته‌وه.

پشکنین و ده‌ستکاریکردنی نامرازی ده‌ستپێگه‌یشتنی خیرا

دوگمه‌ی ژماره‌ی 0 له‌سه‌ر ریمۆت کۆنترۆل فشار بده و رایبگره. شاشه‌ی ده‌ستکاریکردنی ده‌ستپێگه‌یشتنی خیرا دێته‌ه‌وه.



- 1 نه‌گه‌ر ژماره‌یه‌ک هه‌لبژیریت که پیشتر ته‌رخان کراوه، ده‌توانیت ته‌رخانی پیشووی بسپرنه‌وه.
- 2 نه‌گه‌ر ژماره‌یه‌ک هه‌لبژیریت که ته‌رخان نه‌کراوه، ئه‌و شتانه‌ی که ده‌توانیت ژماره‌که ته‌رخان بکه‌یت بۆیان، نیشان ده‌درین.
- 3 شتیک که ژماره‌یه‌کی تری بۆ ته‌رخان کراوه به‌ نیشانه‌ی تیک دیاری ده‌کریت.
- 4 ده‌توانیت رێنماییه‌کی کورت له‌باره‌ی ئه‌م نامرازه ببینیت.

گرێدان به SIMPLINK (HDMI-CEC)

به کار هینانی SIMPLINK

به یهک ریموت کونترول، دتوانیت به ناسانی چنیدین نامیری جیوازی و مک ساوندبار یان نامیری کردنهوی کودی گریدر او به تلهفزیون له ریگهی HDMI کونترول بکیت.

- دمکریٹ سی نامیر گری بدرین و له ههمان کاتدا به کار بهینرین.

01 به کابلکی HDMI پورتی SIMPLINK HDMI Output بده له پورتی **HDMI IN** ی تلهفزیونهکت.

02 له سهر ریموت کونترول دوگمهی  دابگره.

03 نهمه هلیزیره:  ← **گریدان** ← **ریکبهندهکانی گریدانی نامیر.**

04 نامرازی **SIMPLINK (HDMI-CEC)** له سهر حالتهی **هه لکردن** دابنه.



05 ریککردنهکانی **خود هاو دهمکردنی هیز** له سهر **هه لکردن** یان **کوژاندنهوه** دابنه. (نهگهر نامرازی Auto Power Sync له سهر حالتهی **هه لکردن** دانرا بیت، هسکات نامیریکی پیوسته کراو له ریگهی SIMPLINK هه ل بکیت تلهفزیونهکیش هه ل دهکات. کاتیک تلهفزیونهکت دهکوژنینهوه، نامیر مکیش دهکوژنینهوه.)

06 نامیری پیوسته کراو هه ل بکه. کاتیک تلهفزیونهکت ئوتوماتیک پیوسته دمبیت به نامیر مکه، شیوازی بیدان دهگوردیت.

نهگهر نامیر مکه خوی پیوسته نهجوو به تلهفزیونهکت، له سهر دوگمهی Input (بیدان) کلیک بکه.

- نهم نامرازه تهنیا لهگهل ئهو نامیرانه کار دهکات که  له سهر یان ههیه. بزانه لوگوی SIMPLINK له سهر نامیره دهر مکیه که ههیه.

به کار هینانی ههر بهر همیک جگه لهوانهی دیاریکراون رهنکه له ماوهی کارکردن بیتته هوی کیشه.

- بو به کار هینانی Simplink، پیوسته کینلیکی  خیرایی بهرز لهگهل کرداری CEC (Consumer Electronics Control) به کار بیت. کینلی  خیرایی بهرز پینی 13 ی ههیه بو کارکردنی ئالوگوری زانیاری له نیوان نامیر مکه.

- نهگهر دهنویت دهنگ له نامیریکی دهر مکیه که به کابلی HDMI پیوسته کراوه بلاو بیتتهوه، **SIMPLINK (HDMI-CEC)** له سهر حالتهی **هه لکردن** دابنه.

نامرازه پشتیوانیکراو هکانی SIMPLINK

په خشکردنی خیرا

کاتی که نامیریکی مولتیمیدا دهکیتتهوه، دتوانیت دهمبجی له سهر شاشهی تلهفزیونهکت تهماشای ناوهرۆکی نیو نامیر مکه بکیت بی ئهوهی ناچار بیت شتیک کونترول بکیت.

کونترول کردنی نامیر مکه به ریموت کونترولی تلهفزیون

توانای ئهوه دمدات به به کار هینا که به ریموت کونترولی تلهفزیون نامیر مکه مولتیمیدا کونترول بکات و ناوهرۆکی مولتیمیدا تهماشا بکات.

- رهنکه کارایی نیشاندهری ریموت کونترول سنووردار بیت.

پاوهری سهرهکی کوژاوهتهوه

ئەگەر **خود ھاۋدەمکردنى ھىز ديارىكرا بىت** بۇ **ھەلکردن** لە **رىكبەندەكانى گرىدانى ئامىر** و تەلفىزىۋنەكت بىكۆزىنەتە، ئامىرە گرىدراۋەكان بە تەلفىزىۋنەكت لە رىگەى SIMPLINK يىش دەكۆزىنەتە.

- ئىم ئامرازە تەنھا لە ھەندى ۋىلات ھەيە.


پاۋەرى سەرەكى ھەلکراۋە

ئەگەر **خود ھاۋدەمکردنى ھىز ديارىكرا بىت** بۇ **ھەلکردن** لە **رىكبەندەكانى گرىدانى ئامىر**؛ ھەلکردنى ئامىرىكى گرىدراۋە لە رىگەى SIMPLINK تەلفىزىۋنەكتە ھەلەدەكات.

- ئەگەر **SIMPLINK (HDMI-CEC)** لەسەر ھالەتى **كۆزاندىنەۋە** دانرايىت، ناتوانىت **خود ھاۋدەمکردنى ھىز** لەسەر ھالەتى **ھەلکردن** دابىت.
- رەنگە ھەندىك مۆدىل پىشتىوانىكراۋە نەبن.

قەدىرى دەستگەيشتن

قەدىرى دەستگەيشتن

دەتوانىت راستەۋخۇ بىچىتە سەر بەشى **دەستگەيشتن** بى ئەۋەى پىۋىست بىت بىچىتە نىۋ مېنۋى رىكکردنى پىشكەۋتۈۋە. دوگمەى  رىمۆت كۆنترۆل فشار بەدە و رايىگرە. دەتوانىت **كۆنتراستى بەرز، سىكىلى بۆر، گۆرىنى رەنگەكان،** و ھتد رىك بەكىت.

گرىدانى ئامىرىكى ئىنپوت بە USB

بەكاربردنى ماۋسى USB ى تەلدار/بىتەل

ماۋسەكت بەدە لە پورتى USB. بەكارى بەيىنە بۇ جۋولاندنى نىشاندىر لەسەر شاشەى تەلفىزىۋن و ھەلپزاردنى ئەۋ مېنۋە كە دەتەۋىت.

- دوگمەى راست و دوگمە تايىتەكانى سەر ماۋسەكە كار ناكەن.
- لە كاتى بەكار ھىنانى ماۋس يان تەختەكلىلى USB ى بىتەل دا رەنگە مەۋدا يان چۆنىەتتى پىۋەندى بىتەل كارىگەرى دابىت لەسەر كۋالىتى بەكار ھىنانى.

بەكاربردنى تەختەكلىلى USB ى تەلدار/بىتەل

تەختەكلىكەت بده له پورتى USB. دمتوانيت به تەختەكلىلى پەيوستكر او تىكست بنوسيت.

- له هەندى له شاشەكان دا ناتوانيت تىكست بنوسيت.
- وا رېنمايى دىمكرىت كه لهگەل بهر هەمىك بهكار بهيئدرىت كه بۆ سازبوون لهگەل بهر هەمەكانى LG تاقىكرابىتەوه. Logitech K360، Logitech K400، Logitech K750، LG Electronics MKS-1200
- دمتوانى به فشاردانى كلىلى گۆرېنى زمان يان كلىلى Alt-ى لاي راستى تەختەكلىل، زمانى نووسىن بگۆرېت، و هەروەها دمتوانيت به فشاردانى دوگمەى Ctrl و دوگمەى Space پىكەوه، زمانى نووسىن بىگۆرېت.
- له كاتى بهكار هينانى تەختەكلىلى USB-ى بىتەل دا رەنگە مەودا يان شوينى پەيوەندىي بىتەل كاريگەرى دابنيت لەسەر كواليتى بهكار هينانى.
- بۆ نووسىنى تىكست لەنۆو خانەى تىكست، تەختەكلىلى سەر شاشە كه لەسەر شاشەى تەلەفزيۆنەكه نيشان دەدرىت يان تەختەكلىلى USB به كار بهيئە.

بهكار هينانى گەيمپەد

- نەگەر گەمەكه پيوستى به گەيمپەد هەيه، گەيمپەدى خۆت بده له پورتى USB-ى تەلەفزيۆنەكهت.
- چاك وايه گەيمپەدىك به كار بهيئيت كه بۆ سازگار بوون لهگەل تەلەفزيۆنەكانى LG دا تىست كرابيئت. Logitech F310, Logitech F510, Logitech F710, Logitech Rumblepad 2, Logitech Cordless Rumblepad 2, Logitech Dual Action Gamepad, MICROSOFT Xbox 360 Controller (cable), SONY Playstation(R)3 Controller

چيز له تەلەفزيۆنى راستەوخۆ وەرگره

وەرگرتنى زۆرترين سوود له پيرستى راستەوخۆ

بهكار هينانى پيرستى زىندوو

- كاتىك سەيرى بهر نامەى تەلەفزيۆنى پەخشكر او دىمەكەيت دمتوانيت به ئاسانى نامرازه پەيوەندىدارەكان به كار بهيئيت.
- له سەر ريمۆت كۆنترۆل دوگمەى **LIST** فشار بده.
- يان دوگمەى **چەرخ (OK)** ي سەر ريمۆت كۆنترۆلەكه دابگره و **كەناڵەكان** دەسنیشان بكە.

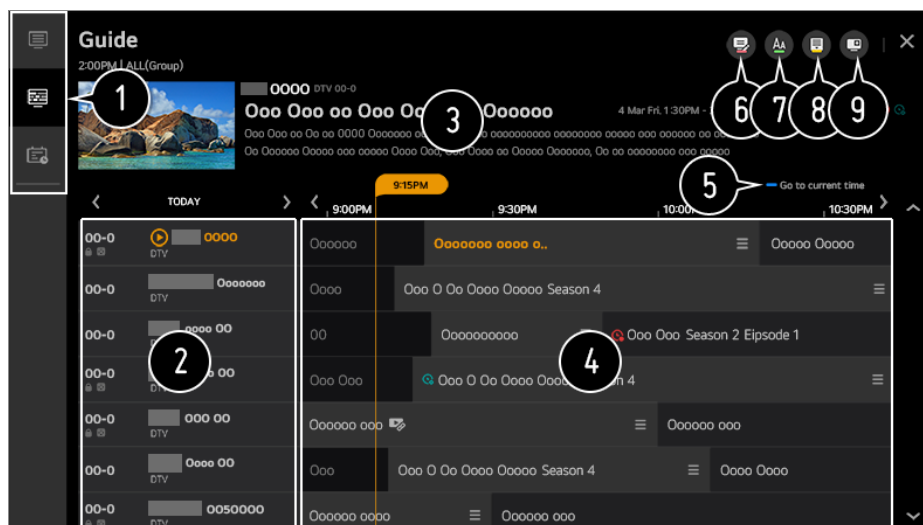


- 1 **كهنالەكان** : لیستیك له ئهو ناوهرۆكى پەخشە كه ئیستا خەریكه پەخش دەرئێتەوه ببینە.
 - 2 **رێنوینی** : دەتوانی بەرنامەكان ببینیت و بۆ هەریەك له بەرنامەكان بەرنامەریژی بکەیت.
بۆ بینینی وردەکاریەكان، بچۆ بەشی **چێژ له تەلەفزیۆنی راستەوخۆ وەرگرە** ← **سەیرکردنی رێنوینی له رێنمای بەکارهێنەر**.
 - 3 **خشتهکراو** : دەتوانیت کات و ڕۆژی پەخشی بەرنامەیهکی پێ بدەیت بۆ ئهوهی لهو کاته دا سەیری بکەیت یان تۆماری بکەیت.
بۆ بینینی وردەکاریەكان، بچۆ بەشی **چێژ له تەلەفزیۆنی راستەوخۆ وەرگرە** ← **بەکارهێنانی خشتهکراو له رێنمای بەکارهێنەر**.
 - 4 **تۆمارکردنهكان** : دەتوانیت تۆمارکردنی هەمارکراوی سەر ئامێری هەمارگە بپشکنیت و تۆمارکردنهكان پەخش بکەیت.
بۆ بینینی وردەکاریەكان، بچۆ بەشی **چێژ له تەلەفزیۆنی راستەوخۆ وەرگرە** ← **پەخش کردنی پرۆگرامی تەلەفزیۆنی تۆمارکراو له رێنمای بەکارهێنەر**.
- پێرستهکه تهنها ئهو کاته دەردهکهوێت ئهگەر ئامێریکی هەمارگهی دەرەکی گرێدرا بیت و فیدیوی تۆمارکراو دەرئێت سەیر بکەیت.
 - ئهو کهنالانه که له لیستی کهنال دا نیشان دەرئین ئهو کهنالانهن که له لایهن دابینکەری خزمەتی پەخشەوه دابین دەرئین. لهبەر ئەمە، ئهگەر دابینکەری خزمەتی پەخش بێ ئاگادارکردنهوه کهنالەکانی بگۆڕیت، ئهو کهنالانهی که له لیستی کهنال دا نیشان دەرئین ڕەنگه جیاواز بن له ئهو کهنالانهی که لاسەر تەلەفزیۆنهکه دان.
 - بههۆی ئهوهی که ئهو زانیاریانه که له لیستی کهنال دا نیشان دەرئین، زانیاریی دابینکراو له لایهن دابینکەرە دەرەکیەکانی رێنمای ئهلهکترۆنیی بەرنامە (EPG) یان تێدايه، ڕەنگه جیاواز بن له ئهو کهنالانهی که لاسەر تەلەفزیۆنهکه دان.
 - پێویسته ڕیکبەندهکانی تۆر، ڕیکبەندهکانی هەریم، و ڕیکبەندهکانی خود-کهنال تهواو بکەیت بۆ وەرگرنتی خزمەتگوزاری پەخشی راستەوخۆی ئاسایی.
 - ئهو شتانه که دەتوانی بگۆڕی بەپێی مۆدیلی تەلەفزیۆن جیاوازن.

سەیرکردنی رێنوینی

سەیرکردنی رێنوینی

دەتوانى بەرنامەكان بىڭنيت و بۆ ھەريەك لە بەرنامەكان بەرنامەپېژى بکەيت.
دوگمەى **LIST** ى رېمۆت كونترۆلەكە دابگرە، و خستەبەندى **رېنويڤى** دەسنيشان بکە لە لای چەپى شاشەكە.



1 كرتە لەسەر ھەر يەك لە ناوچەكان بکە، و دەتوانيت بۆ ئەپليکەيشنەكە بچيت.

2 دەتوانيت زانیاریەكانى كەنאלەكە و پەخشكەر بىڭنيت.

3 دەتوانيت زانیاریەكانى ئەو بەرنامەى كە نىستا سەيرى دەكەيت و ھەروەھا زانیاریەكانى بەرنامەى فۆكوسكراو بىڭنيت.

4 دوگمەى **≡** يان ناوى بەرنامەى مەبەستت ھەلبژیرە. دەتوانيت زانیارى زیاتر بىڭنيت دەربارەى پرۆگرامەكە و ئەداى **سەیرکردن/تۆمار** (تەنها لە چەند مۆدېلتىكى ديارىكر اودا بەردەستە) يان **بیرخەرەو/تۆمارکردنى خستەكراو** (تەنها لە چەند مۆدېلتىكى ديارىكر اودا بەردەستە)، ھتد.

5 لیستی بەرنامەكانى ئەم رۆژ و كاتە نیشانى تۆ دەدریت.

6 ئامرازى **بەریوەبەرى كەنأل** بکەو.

7 دەتوانى ئەندازەى لیستى بەرنامەكان دەستکاری بکەيت بۆ ئەوێ ژمارەى ئەو كەنألانەى كە لەسەر شاشەكە نیشان دەدرین بە دلى خۆت بگۆریت.

8 فیلتەر رێك دەكات.

9 دەتوانيت بكوژنیتەو/ھەلبكەيت Mini TV.

• زانیاریى بەرنامە لە ئەو كەنألانە دا كە ھیچ زانیاریەكى پەخشیان بۆ داڤین نەكراو، نیشان نادریت.


• رەنگە ھەندىك مۆدېل پشتیوانىكراو نەبن.

• ئەو شتەنە كە دەتوانى بیگۆرى بەپێى مۆدېلى تەلفەزیوون جیاوازن.

دانیای لە زانیاریەكانى بەرنامە

بىڭنیتى زانیاریەكانى بەرنامە

له کاتی تماشاکردنی پەخشی زیندوو دا، دوگمەى **چەرخ (OK)** فشار بده. لایفتهى کەنأل دیتە پروو.



1 گواستنەوه بۆ کەنألەکان.

بۆ ببینی وردەکاریەکان، بچۆ بەشى **چێژ له تەلەفزیۆنى راستەوخۆ وەرگرە** ← **وەرگرتنى زۆرتىن سوود له پىرستى راستەوخۆ له رینمای بەکارهینەر.**

2 زانیاری نیشان دەیات دەبارەى ئەو پروگرامەى سەیری دەکەیت. هێمای کەنألێک دەسنیشان بکە بۆ چوونەناو زانیاری تیروتهسەل بۆ سەیرکردنى زانیاری تیروتهسەلى پروگرام یان رادانى تایبەتمەندى زیاترى پەيوەست بە هێماکە.

بە بەکارهێنای دوگمەى **▲/▼** دەتوانیت زانیاریەکانى پەخشی کەنألەکانى تر ببینیت.

بە بەکارهێنای دوگمەى **▶/◀** دەتوانیت زانیاریەکانى پەخشی ئەو کەنألەى کە ئیستا سەیری دەکەیت ببینیت.

لەسەر ریمۆت کۆنترۆل دوگمەى **●** فشار بده بۆ ئەو ریمۆت کۆنترۆلى شاشە بکەوێتە کار.

• تایبەتمەندیەکان دەکریت کۆنترۆل بکړین له ناو پۆلەپى زانیاری تیروتهسەل.

3 ناوهرۆكى پەيوەست بە تۆمارکردن/Live Playback نیشان دەیات.

بۆ ببینی وردەکاریەکان، بچۆ بەشى **چێژ له تەلەفزیۆنى راستەوخۆ وەرگرە** ← **Live Playback** له رینمای بەکارهینەر.

4 ئەگەر ئەو پروگرامەى سەیری دەکەیت زانیاری تێدايه وەک **ژیرنووس** و **زمانى دەنگى**، دەتوانیت ئەم تایبەتمەندیانەى دیارى بکەیت.

• : دەتوانیت **ژیرنووس** ریک بکەیت.

• : دەتوانیت **زمانى دەنگى** ریک بکەیت.

• تەنها له پەخشی دیجیتاڵ دا هەیه.

• : دەتوانیت **فرە دەنگى** ریک بکەیت.

• تەنها له پەخشی ئانالوگ دا هەیه.

• نامرازە بەردەستەکان رەنگە هەمەجۆر بن بەگوێزەى سیگنالی پەخش.

Live Playback

بهکاربردی نامرزی پهخشی راستهوخو


له ریگه ی ئم نامرزه دمتوانیت ئو بهرنامانه ی که له ئیستادا سهیریان دهکیت لهسر USB HDD پاشهکوت بکیت، تا دواتر بتوانیت دووباره ئو بهشانه ببینیت که له کاتی تماشاکردنی تلهفزیون دا له دستت داوه. ئهگر بو چهن ساتیک بچیته دمرمه، ئم نامرزه توانای ئومت پی دمدات لهو ئو شوینهوه که پیشتر دیوته دریزه بدمیت به تماشاکردن.

01 HDD ی دهرکی بده له پورتی USB.

02 له سر ریموت کونترول دوگمه ی چرخ (OK) فشار بده.

03 دوگمه ی **دستپیکردنی Live Playback** ی خوارموه ی شاشهکه دابگره.

04 له میانه ی سهیرکردنی پهخشی زیندودا، به نیشاندەر ، بو بهکار هیجانی ئم نامرزه ههروهها دمتوانیت دوگمه ی ◀ / ▶ ی ریموت کونترول هکیت فشار بدمیت.
لهسر میله ی پیشومچوون شوینی خواراو ههلبزیره.



- دهرکیت کرداری Live Playback تهنه بو که نالهکانی پهخش بهکار بیت که له ریگه ی تیرمینالی ئینپوتی ئهنتیناوه سهیریان دهکیت. بهلام، ناتوانیت له کاتی گوینگرتن له بهرنامیهکی رادیویی دا ئم بژاردیه به کار بهینیت.
- ئهگر دوو یان چهند USB HDD دراون له تلهفزیونهکه، بهکیکیان ههلبزیره بو نهوه ی نامرزی Live Playback به کاری بهینیت.
- ناتوانیت فلاشی USB به کار بهینیت. هارد دیسکیکی USB که 80 گیگابایت یان زیاتر جیگه ی هه بیت له تلهفزیونهکه گری بده.
- لهو کاته ی نامیری پاشهکوتکردنی USB HDD، لهوانیه Live Playback باش کار نهکات. بو بهکار هیجانی نامرزی Live Playback پئویستت به USB HDD هک که له 2.3 گیگا بایت جیگه ی زیاتر بیت.
- به بهکار هیجانی نامرزی Live Playback، دمتوانیت ههتا دوو کاتر میز بهرنامه پهخش بکیتهوه، ئهمهیش بهسراوه بهوه ی که USB HDD چهنده جیگه ی مابیت. ئم ماوه رهنگه بهپی ناوچه ی ئیه جیاواز بیت.
- ئو فیلمانه که به شیوازی Live Playback ههلهگیرین، ئهگر توماریان نهکیت و تلهفزیونهکه بکوژینیتهوه، دهر درینهوه.

- گورین له نیوان کهنالهمان له ماوهی Live Playback داتای کهنالی پیشووتر دسپرنتهوه.
- رهنکه ههنديک مودیل پشتیوانیکراو نهبن.


تۆمارکردن

بهکارهینانی نامرازهکانی تۆمارکردن

به کهلکومرگرتن له LG webOS TV، دمتوانیت نامرازهکانی تۆمارکردن به کار بهینیت.

بهکارهینانی نامرازی 'تۆمارکردنی خیرا'

- 01 هارد دیسکیکی USB یان فلاشیکی USB له پورتیکی USB گری بده؟
رینمایي نهوه دمکريت که لهسهر USB HDD تۆماري بکهیت.
- 02 له کاتی تهماشاکردنی پهخشی زیندوو دا، دوگمهی **چهرخ (OK)** فشار بده.
- 03 دوگمهی  ی خوارموهی شاشهکه دابگره.
- 04 نهگهر دمهویت تۆمارکردن بومستینیت، دوگمهی  فشار بده.




لهماوهی تۆمارکردنی بهرنامهی جیاوازا ، تهنه دهتوانی بهرنامهی نازاد سهیر بکهیت.


- له کاتی تۆمارکردن دا، بۆ بینینی زانیاریهکانی تۆمارکردن دوگمهی **چهرخ (OK)** فشار بده.
- دمکريت بهرلهوهی دمست بکهیت به تۆمارکردن ماوهکهی دیاری بکهیت.
- نهگهر چهند نامیری پاشهکهوتی USB درایتن له تلهفزیونهکه، خوی بۆ خوی دوايين نامیر ههلهبژیردریت.
- دهییت نهاندازهی پارتیشن لهسهر USB HDD دا لانیکهم 1 گیگابایت بیت.
- دهییت نهاندازهی پارتیشن لهسهر فلاشی USB لانیکهم 4 گیگابایت بیت.

- ماوهی تۆمارکردن رهنگه بهیچی قهبارهی بیرگه USB بگۆردریت.
- لهگهڵ ههولدانی یهکهم بۆ تۆمارکردن له سههر بیرگهی USB، تهلهفزیونهکه تاقیکردنهوهیهکی کارایی ئهنجام دهدات. له دواى تهواو بوونی تاقیکردنهوهکه به ئاسایی دهست به تۆمارکردن بکه.
- بههۆی بهکاربردنی تهکنهلۆزیای پاراستنی ناوهڕۆک ناتوانیت فیلمی تۆمارکراو لهسههر کۆمپیوتر یان مۆدیلهکانی دیکهی تهلهفزیۆن پهخش بکهیتهوه. ههروهها ئهگهر سترکتی فیدیۆی تهلهفزیونهکه بگۆریت ناتوانیت فیلمهکه پهخش بکهیتهوه.
- له ماوهی تۆمارکردن دا ئامیری USB دهرمههینه.
- ئهگهر له کاتی تۆمارکردن دا بهزۆر تهلهفزیونهکهت بکۆژنیتهوه، لهوانهیه بهرنامهکه خزن نهبیت. ژیرانهترین کار ئهوهیه که بهرله کۆژاندنهوهی تهلهفزیۆن، تۆمارکردن بوهستینی و بزانی ئایا بهرنامهکه تۆمار بووه یان نه.
- کوالیتی تۆمارکردن به گۆڕهه ئهدای ئامیری ههمارگهی USB دهبیت.
- ئهگهر ئامیری خزنکردنی USB کێشهیه ههبیت، لهوانهیه تۆمارکردن به شیوهیهکی گونجاو ئهنجام نهبیت.
- لهکاتی بهکارهینانی هابی USB یاخود کیلی درێژکراوه، لهوانهیه ئامیری USB بهباشی کار نهکات.
- رهنگه تۆمارکردن بچڕیت ئهگهر توانای ههمارگهی ماوه بهیچی پنیویست نهبیت. چاک وایه ئامیریکی خزنکردن به کار بهیچیت که جیگهی پنیویست بۆ تۆمارکردن ههبیت.
- ئهو شتانه که دهتوانی بیگۆری بهیچی مۆدیلی تهلهفزیۆن حیوازان.
- له ماوهی تۆمارکردن دا رهنگه ههندێ له ئامرازهکان ناچالاک بین.
- تهنها کهناڵهکانی پهخش دهکریت تۆمار بکرین که له ریگهی تیرمینالی ئینیوتی ئهنتیناوه سهیریان دهکەیت.
- رهنگه Bluetooth و پۆرتی USB له کاتی تۆمارکردن لهسههر ئامیری خزنکردنی USB باش کار نهکهن.
- گرتهی تۆمارکراوی کهمتر له 10 چرکه ؛ پاسهکوت ناکرین.
- دهتوانیت تا 600 فایلێ ناوهڕۆک لهسههر یهک پارتیشن پاشهکوت بکهیت.

بگری موزیک

بهکارهینانی Music Catch

- ئهمه ئامرازیکه که ههموو کاتیک دهتوانیت بۆ تۆمارکردنی موزیک له ریگهی تهلهفزیونهوه به کاری بهیچیت.
- 01 له کاتی تهماشاکردنی پهخشی زیندوو دا، دوگمهی **چهرخ (OK)** فشار بده.
 - 02 دوگمهی  ی خواروهی لای چهپی شاشهکه دابگره.
 - 03 دوگمهی **دهستپیکردنی تۆمارکردنی موزیک** فشار بده.









- کاتیک که USB HDD در او له تله‌فزیونه‌که، ئامپریک هه‌لژیره بو ئه‌وه‌ی بو تومارکردنی موزیک به کار به‌یئریت.
- ئه‌گه‌ر ئامپری USB HDD جی‌گه‌ی ته‌واوی نه‌مابیت، له‌وانیه Music Catch باش کار نه‌کات. بو به‌کاره‌ینانی نامرازی Music Catch پیوسته‌ت به USB HDD هه‌یه که لانیکه‌م 100 می‌گابایت جی‌گه‌ی هه‌بیت.
- ده‌کریت له‌نیو ئه‌پی موزیک دا فایله‌ خزن‌کراو‌مکان ببینیت، و ده‌توانیت له‌سه‌ر کۆمپیوتەر‌مه‌که‌ت یان ئامپره هه‌ل‌گه‌ر ته‌نیه‌که‌ت دا بیان‌که‌یت‌ه‌وه.
- فایله‌ تومار‌کراو‌مکان به‌ فورماتی aac یان mp3 خزن ده‌کرین. (فورماتی خزن‌کردن به‌پی مۆدی‌لی ته‌له‌فزیون جیاوازه.)
- ئه‌گه‌ر له‌ ماوه‌ی تومار‌کردن دا ئه‌پ یان پیدراو بگۆریت، تومار‌کردن خۆی بو خۆی کۆتایی پی دیت و فایلی تومار‌کراو خزن ده‌کریت.
- ته‌نها له‌ په‌خشی ئانالوگ دا هه‌یه.
- به‌ نامرازی Music Catch، ده‌توانی تا دوو کاتژمیر موزیک‌یک په‌خش بکه‌یت‌ه‌وه.
- ره‌نگه هه‌ندیک مۆدی‌ل پشتیوانی‌کراو نه‌بن.

به‌کاره‌ینانی خسته‌کراو

به‌کاره‌ینانی خسته‌کراو

- ده‌توانیت کات و رۆژی په‌خشی به‌رنامه‌یه‌کی پی بده‌یت بو ئه‌وه‌ی له‌و کاته‌دا سه‌یری بکه‌یت یان توماری بکه‌یت.
- 01 دوگمه‌ی **LIST** ی ریمۆت کۆنترۆله‌که‌ دا‌ب‌گ‌ره‌، و خسته‌به‌ندی **خسته‌کراو** ده‌سنیشان بکه‌ له‌ لای چه‌پی شاشه‌که‌.
 - 02 ی لای راستی سه‌رموه ده‌سنیشان بکه‌.

| TV Scheduler | | | |
|---|--------------------------------|-------------------------|---|
| Start Time (00) | | | |
| Type | Program/Channel | Time | |
|  Reminder | 000 Sports News 000 DTV 0-0 | Mon, Feb 09 2014, 14:00 | 1 |
|  Scheduled Recording | 000000000000 000 DTV 0-0 | Mon, Feb 09 2014, 14:00 | 2 |
|  Scheduled Recording | Mr. Pea 000 DTV 0-0 | Mon, Feb 09 2014, 14:00 | 3 |
|  Reminder | The big bang 000 DTV 0-0 | Mon, Feb 09 2014, 14:00 | 4 |
|  Scheduled Recording | Super 000 DTV 0-0 | Mon, Feb 09 2014, 14:00 | 5 |
|  Reminder | Super 000 DTV 0-0 | Mon, Feb 09 2014, 14:00 | |

1 دهنوانیت ریزبندی هاوتیری بگوریت یان فلتریک جیبهجی بکیت.

2 دهنوانی 'شیوازی سرینهوه' دیاری بکیت.

3 دهنوانی 'بهرنامهی تومارکردنی نوئ' دابنیت.

4 دهنوانی 'ومریریهنری نوئ' دابنیت.

5 نامرازی **رینوینی** بکوه.

خشتهکردنی پروگرام

دهنوانی نئو بهرنامه هلیژیریت که دتهوئیت کات دیاری بکیت بۆ سهیرکردن یان تومارکردنی.

01 دوگمهی **LIST**ی ریموت کونترولهکه دابگره، و خشتهبندی **رینوینی** دسنیشان بکه له لای چپی شاشهکه.

02 نئو بهرنامه هلیژیره که دتهوئیت.

نئگهر دتهوئیت بهرنامهیهکی پهخشی زیندوو تومار بکیت، لهسر دوگمهی **تومار یان سهیرکردن** کلیک بکه.

نئگهر بهرنامهیهک بریاره له داهاوو پهخش بکریتهوه، لهسر دوگمهی **تومارکردنی خشتهکراو** یان **بیرخهوه** کلیک بکه.

- دیاریکردنی رۆژ و کاتی تومارکردن گهرمنتیی نئوه ناکات که بهرنامهکه ریک له کاتی دیاریکراو دا تومار بکریته چونکه بهرنامهکه لهسر بهرنامهی زانیاریی کومپانیای پهخشکهر تومار دهکریته.
- بۆ پهخشی دیجیتاله.

خشتهکردن به دهستی

دهنوانیت رۆژ و کات و بهرنامه دیاری بکیت بۆ تهماشاکردن یان تومارکردن.

01 دوگمهی **LIST**ی ریموت کونترولهکه دابگره، و خشتهبندی **خشتهکراو** دسنیشان بکه له لای چپی شاشهکه.

02 ی لای راستی سهروه دسنیشان بکه.

03 یان ی لای راستی سهروه دسنیشان بکه.

04 به دهستی دروستی بکه هلیژیره.

05 رۆژ و کات و كەنال ديارى بکه بۆ ئەوەی لە کاتی دیاریکراو تۆمار یان سەیری بکەیت.

- ماوەی ئەو بەرنامە کە دەسینیشانی دەکەیت بۆ تۆمارکردن دەبێ لانیكەم 1 خولەک بیت.

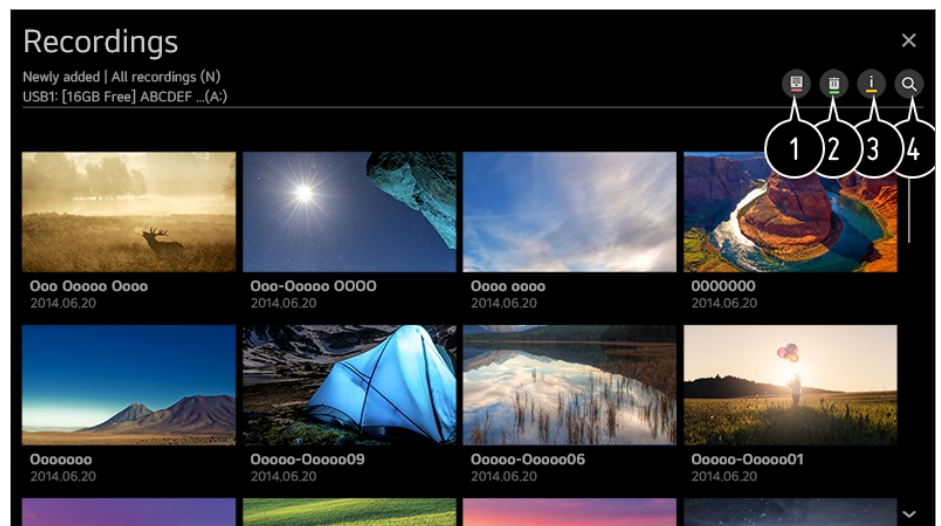
پەخش کردنی پرۆگرامی تەلەفزیۆنی تۆمارکراو

بەریوەبردنی بەرنامە تۆمارکراوەکان

لەرێگەى ئێپى **تۆمارکردنەکان** دەتوانیت ئەو تۆمارانەى کە لەسەر ئامێرەکانى خزنکردن دانراون ببینیت و پەخشیان بکەیتەوه.

01 دوگمەى **LIST** ی ریمۆت کۆنترۆڵەکە داگرە، و خستەبەندى **تۆمارکردنەکان** دەسینیشان بکه لە لای چەپی شاشەکە.

02  ی لای راستى سەر موە دەسینیشان بکه.



① ئامێرى هەمارگە دەسینیشان بکه بۆ پەخشکردن، جۆرى تۆمارکردن، شێوازی ریزکردن، و جۆرى سەیرکردن.

② ناوەرۆکی مەبەستت هەڵبژێره و بيسرەوه.

③ زانیاری ورد لەبارەى ناوەرۆکەکە نیشان بده.

دەتوانیت لەنێو لاپەنجەرەى زانیاری ورد دا عینوانى ناوەرۆکەکە بگۆریت.

④ ئامرازى **گەڕان** بکەوه.

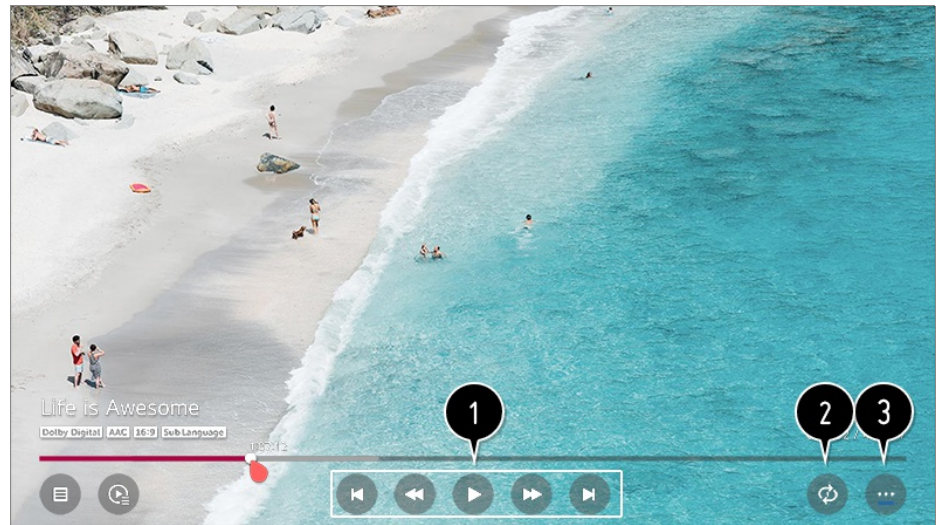
- تەنھا دەتوانیت ئەو بەرنامانەى کە لەسەر ئەم تەلەفزیۆنە تۆمار کراون لە **تۆمارکردنەکان** دا پەخش بکەیتەوه.

پەخشکردنەوهى بەرنامە تۆمارکراوەکان

لە شاشەى پەخشکردنەوه دا دەتوانیت ئامرازە بنەرەتییەکان، وەک پەخشکردنەوه و راگرتن، ببینیت و بەکاریان بهێنیت.

01 له ئهپى **تۆمارکردنهكان** دا، تۆمارى دلخوازت ههلبژیره.

02 له كاتى پەخشکردنهوى تۆمارى مهههستت دا دهتوانیت به دوگمى **چهرخ (OK)** پەخشکردنهوى كونترول بكهیت.



1 دهتوانیت ئامرازه بنهرمهتهكانى پهيوهست به پەخشکردنهوه به كار بهيئیت.

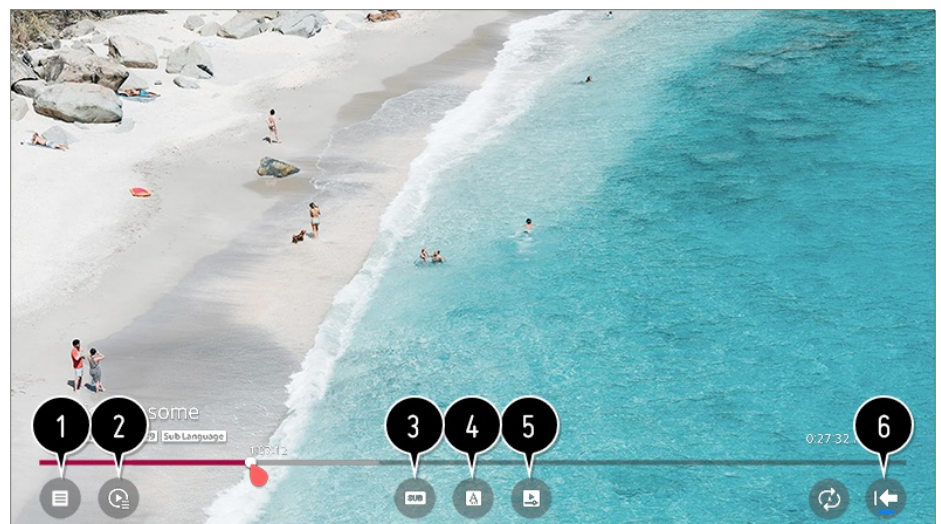
2 دهتوانیت ئهم ريكبهندانه بكهیت كه پهيوهستن بۆ پەخش كردنى دووباره بوونهوى فيديوكه.

3 ئهمه تۆ دهباته سهه شاشهيهك كه لهوئ دهتوانیت ئامرازهكانى تر ريك بخهیت.

ريكکردنى ئامرازهكانى تر

01 له كاتى پەخشکردنهوى تۆمارى دلخوازت دا دوگمى **چهرخ (OK)** فشار بده.

02 له شاشهكه دا بزاردهى ... ههلبژیره.



1 گهرانهوه بۆ **تۆمارکردنهكان**.

2 نيشاندانى لىستى تۆمارکردنهكان له خواروهوى وینه به ئهلبوم كاتيك كه تۆمارکردنهكان پەخش دهكرينهوه.

3 ژيرنوس چالاك يان ناچالاك بكه.

4 زمانىكى دهنگ كه دهكریت پەخش بكرينهوه ههلبژیره.

5 دھتوانیت «دریژمدان به تماشاگردن» ریک بکھیت بۆ ئوھی لھو شوئنهوھ که دوایین جار بینووتھ دریژھ بدھیت به سھیرکردنی فیدپوکھ.

6 دھگھریتھوھ بۆ شاشھی ئامرازھ بنھرھتیھکان.

• ئو شتانه که دھتوانی بیگوری بهینی مۆدیلی تھلفزیون جیاوازن.

دھقی زانیاریھکان

بۆ بهکارھینانی تیلتیکست

تیلتیکست خزمھتیکی بهخواریبه که له لایین ئو ویستگھی تھلفزیونیھوھ پیشکھش دھکریت که زانیاری تیکستی لھبارھی بهرنامهکانی تھلفزیون، هھوالھکان و کھشوھوا پیشکھش دھکات.

رھمزخوینی تیلتیکستی ئھم تھلفزیونھ دھتوانی پشتیوانی بکات له سیستھمھکانی TOP، SIMPLE و FASTEXT.

01 له سھر ریمۆت کۆنترۆل دوگمھی ... دابگرھ.

02 تیلتیکست هھلئیرھ.

03 پھنجھرھی تیلتیکست دیتھ روو.

04 بۆ سھیرکردنی پھخش و تیلتیکستی تھلفزیون له هھمان کاتدا، دوگمھی ... ی سھر ریمۆت کۆنترۆلھکھ دابگرھ و تیلتیکست دھسنیشان بکھ.

دوگمھی رھنگی

بۆ هھلئاردنی لاپھرھی پیشتر یان دواتر.

دوگمھی ژمارھ

ژمارھی لاپھرھی مھبھست داخل بکھ بۆ ئوھی بجیتھ سھر ئو لاپھرھ.

دوگمھی  (کھنالھکان) 

بۆ هھلئاردنی لاپھرھی پیشتر یان دواتر.

• رھنگھ هھندیک مۆدیل پشتیوانیکراو نھبن.

ئامراز ی تایبھتی تیلتیکست





01 له سھر ریمۆت کۆنترۆل دوگمھی ... دابگرھ.

02 بهرېژاری تیلتیکست هھلئیرھ.

ii ژیدەر

هەر لاپه‌رمیه‌کی ریزبهند ههلبژیره.

iii کات

له کاتی ته‌ماشاکردنی به‌رنامه‌یه‌کی ته‌له‌فزیونی، ئەم مینوو ههلبژیره تاو‌م‌کوو کات له گۆشهی سه‌رووی لای راستی شاشه‌ نیشان بدریت. له‌م دۆخه‌ی تیلیتیکستدا، ئەم دوگمه‌یه‌ دابگره‌ بۆ دهن‌نیشان کردنی ژماره‌ی لاپه‌رمیه‌کی لاومکی. ژماره‌ی لاپه‌ره‌ی لاومکی له‌ خوار‌وه‌ی شاشه‌که‌ نیشان ده‌دریت. بۆ راگرتن یان گۆرینی لاپه‌ره‌ لاومکیه‌که‌،  / ،  /  یان دوگمه‌ی ژماره‌کان دابگره‌.

iv به‌ستن

گۆرینی ئۆتوماتیکی لاپه‌ره‌ بۆ‌ه‌ستنه‌، هه‌رکات لاپه‌رمیه‌کی تیلیتیکست له‌ 2 یان چه‌ند ژیرلاپه‌ره‌ پیک هاتبیت لاپه‌ره‌که‌ به‌ شیوه‌ی ئۆتوماتیک ده‌گۆردریت. ژماره‌ی لاپه‌ره‌ لاومکیه‌کان و نه‌و لاپه‌ره‌ لاومکیه‌ که‌ نیشان ده‌دریت، ئاساییانه‌، له‌ شاشه‌ی ژیر کات دا نیشان ده‌دریت. کاتیک ئەم مینوو هه‌لبژیره‌یت، هێمای ستۆپ له‌ گۆشهی چه‌پی لای سه‌رووی شاشه‌که‌ نیشان ده‌دریت و حاله‌تی گۆرینی ئۆتوماتیکی لاپه‌ره‌ له‌ کار ده‌که‌ویت.

v ? ئاشکراکردن

ئەم مینوو هه‌لبژیره‌ بۆ نه‌وه‌ی زانیارییه‌ شاراو‌م‌کان، و‌م‌کوو وه‌لامی مه‌ته‌ل یان پا‌زێل، نیشان بدرین.

vi x نوێکردنه‌وه‌

وێنه‌ی ته‌له‌فزیونه‌که‌ له‌سه‌ر شاشه‌که‌ نیشان ده‌دات هه‌تا کاتیک که‌ لاپه‌رمیه‌کی نویی ته‌له‌تیکست دێته‌ روو. پێشاندهره‌که‌ له‌ گۆشهی چه‌پی لای سه‌رووی شاشه‌که‌ ده‌ر‌ده‌که‌ویت. پاشان، کاتیک که‌ لاپه‌ره‌ی ئاپدیه‌تکراو له‌ به‌ر‌ده‌سته‌، شاشه‌که‌ ده‌گۆردریت و ژماره‌ی لاپه‌ره‌که‌ نیشان ده‌دات. بۆ بینینی لاپه‌ره‌ی تیلیتیکستی ئاپدیه‌تکراو، دووباره‌ ئەم مینوو هه‌لبژیره‌.

زمان

زمانی تیلیتیکست دیاری ده‌کات.

- ته‌نیا له‌ شیوازی دیجیتاڵ دا

بۆ ریککردنی زمانی تیلیتیکست

کاتی که‌ دوو یان چه‌ند زمانی تیلیتیکست په‌خش ده‌کریت، ئامرازی زمانی تیلیتیکست به‌ کار به‌ینه‌.

01 له‌ سه‌ر ریمۆت کۆنترۆل دوگمه‌ی  دابگره‌.

02 ئەمه‌ هه‌لبژیره‌:  **← گشتی ← زمان (Language) ← زمانی سه‌ره‌کی ته‌له‌تیکست/زمانی لاوه‌کی ته‌له‌تیکست.**

- ته‌نیا له‌ شیوازی دیجیتاڵ دا
- نه‌گه‌ر ده‌باتی تیلیتیکست له‌ زمانیکی هه‌لبژیراو دا په‌خش نه‌کریته‌وه‌، زمانی گریمانه‌ نیشان ده‌دریت.

چیز بینین له LG Content Store

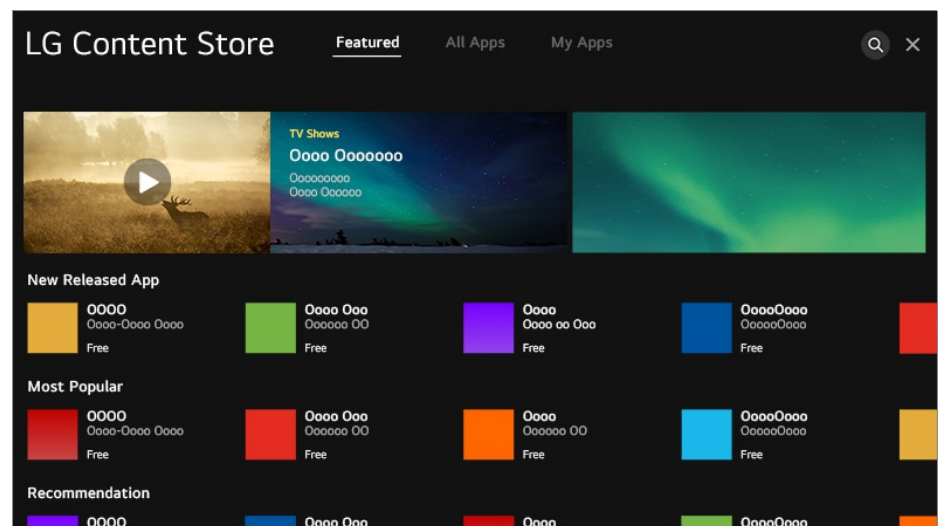
گهران له LG Content Store




LG Content Store

د متوانیت نه پليکيشن جوره جياوازمکان دابزينيت و بهکاريښت وک پر و مرده، کات به سر بردن، ستايلي ژيان، هموالهکان و ياريهکان.

01 له سر ريموت کونترول دوگمه  فشار بده.

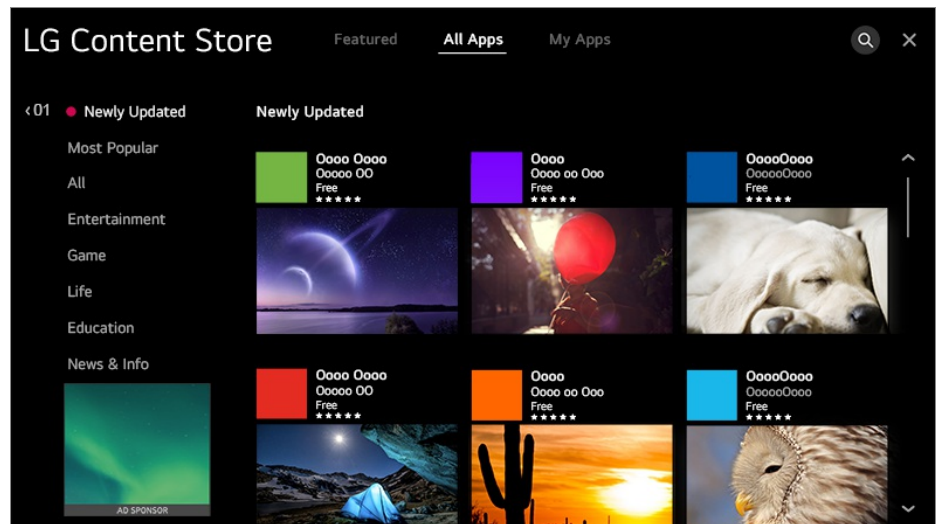
02 **LG Content Store** دهکاته وه.



- بهگویره موديلهک، رهنگه ناوړوکه پيشکهشکراوهمکان جياواز بن يان همدنیک تاييتمهندی رهنگه سنووردار بيت.
- پيوسته هوشيار بيت مندالان دمتيان به ناوړوکی نهگونجاو نهگات چونکه هم ناميره دمتوانيت پهيوست بيت به نيتنه نيت. دمتوانيت له ريگه سنووردار کردنی دستگهيشتن به همدی له نهپهکان، ناوړوکی نيتنه نيتی نهگونجاو بهر بهست بکيت. له    **گشتی** ← **سهلامتی** ← **قوفلکردنی کار بهر نامهکان** دا ريکوردنهکان ديارى بکه.

دامهزاندنی نهپهکان

د متوانيت نه پي جوره جوره له **LG Content Store** و مر بگريت و بيخهسته سر هم تلهفزيونه.



01 له سهر ريموت كونترول دوگمهي  فشار بده.

02 **LG Content Store** دهکاتهوه.

03 پولي **هموو ناپليکيشنهکان** که له لای سهرموي شاشهکه نيشان ددرت هلبژيره. لیستی نپه مهووجودهکانی نیو پولي هلبژیرراو نيشان ددرت.

04 لهنیو لیستهکه ناپیک هلبژیره بو نهوهی ریکی بخت.

05 زانیاری نپهکه بخوینهوه و پاشان لهسهر **دامهزراندن** کلیک بکه.

06 دواي نهوهی دامهزراندن تهواو بوو، دمتوانیت دمسبهجی نپهکه بکهینهوه.

- نهو پولانه که هن بهپی ولات یان دوخی دابینکردنی خزمهت جیوازن.
- نهگهر بیرگهی تلهفزیونهکمت جیگهی تهواوی نهبیت، دمتوانیت نامیریکی میموریی دهرکی بدهیت له تلهفزیونهکه و نپهکان لهسهری دابمهزرینیت.
- ههندي نامیری USB رهنهگه پشتیوانی نهکرین یان باش کار نهکن.
- ناتوانیت فلاشی USB به کار بهینیت که نپهکانی تلهفزیونکی تری تندا بیت.
- دمتوانیت ناپلیکيشنهکان بسرپتهوه که له **کار بهرنامهکانی من** داتبهزاندوه.

پیشنیاری ناوهروک

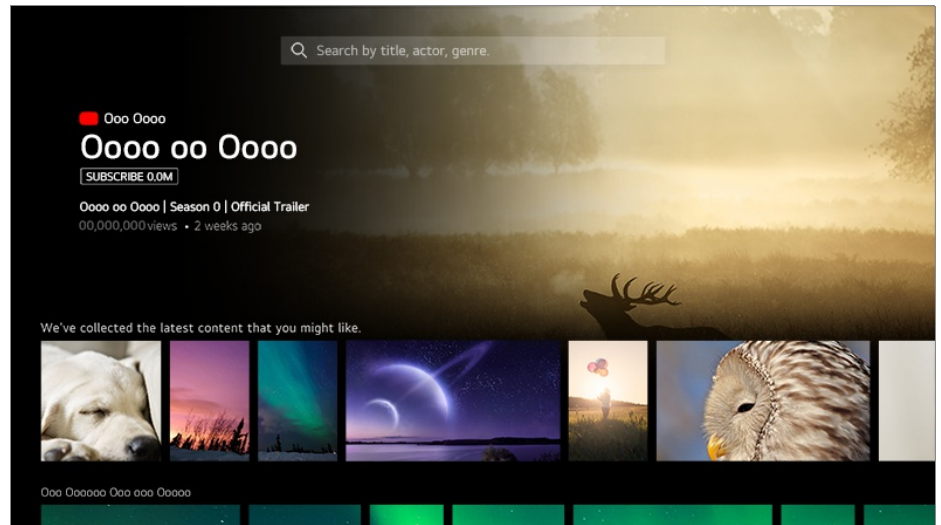
پیشنیاری ناوهروک

دمتوانیت پیشنیارمکانی ناوهروک له سهر بنههای نیشاندان وهر بگریت که سهری دهکیت یان له سهر بنههای شیوازمکانی سهرکردنی تلهفزیون.

نهگهر به بهکارهینانی نامیری کردنهوهی کود سهری تلهفزیون دهکیت، پیویسته سینهپی ریموت كونترول جیهانی بکیت بو بهکارهینانی تایبتهندی پیشنیار به شیویهکی ناسایی. بو زانیاری زیاتر، بهشی **شیوازی بهکارهینانی تلهفزیون** ← **بهکارهینانی ریموت كونترول جیهانی** له **رینههای بهکارهینا**ر بخوینهوه.

01 له سەر ریمۆت کۆنترۆل دوگمەى  فشار بدە.

02  دەکاتەو.



- رەنگە ھەندىك مۆدىل پىشتىوانىكراو نەبن.
- پىويستە گرێدان بە تۆر بکەیت بۆ بەکار ھێنانى تايەتمەندى پىشنيار.
- رەنگە خزمەتگوزارىەکان بە گوێرەى وڵات بگۆریت، بۆيە رەنگە پىشنيارەکان بە جياواز پىشکەش بکړين.
- رەنگە لیستی پىشنيارەکان کەمتر پەيوەندیدار بىت يان پەيوەندیدار نەبىت، بەگوێرەى زانیاری نەو نمایشەى سەیری دەکەیت.

گەڕانى ناوەرۆک

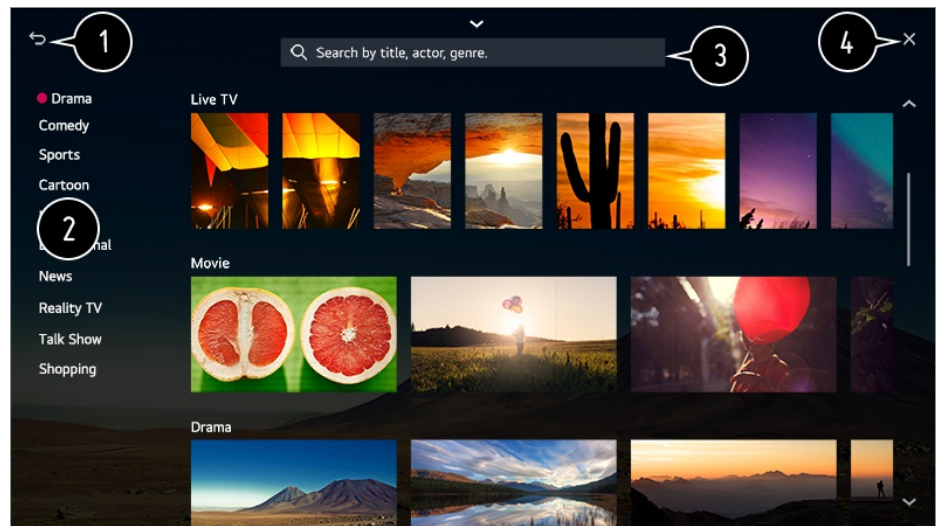
گەڕانى ناوەرۆک

دەتوانیت پىشنيارى ناوەرۆكى بنیاتنراو لە سەر بنەماى شىوازەکانى سەیرکردن و مەبەزىت يان گەران لە رێگەى خۆتەو بۆ نەو ناوەرۆکە بکەیت کە دەتەوێت.

01 له سەر ریمۆت کۆنترۆل دوگمەى  فشار بدە.

02  دەکاتەو.

03 بە وشەى گەڕانى دلخوازت بگەرە بۆ ناوەرۆک و زانیاری جۆرەجۆر.



1 بۇ شاشەى پېشوو تر دەگەر یتەوہ.

2 ئەم تاییەتمەندىە لیستىكى ناوەرۆكەكان بۇ چەشنى دەسنیشانکراو پېشکەش دەکات.

3 وشەيەك بنووسە بۇ گەران.

4 لە گەران بچۆ دەرەوہ.



- پېويستە گریدان بە تور بکەيت بۇ بەکارهينانى تاییەتمەندى گەران.
- بەپئى رېککردنەكانى کەنأل، ناوچە، و تور، ھەرەھا بەپئى قەبوول کردن يان نەکردنى شەت و مەرجهكانى ئامرازى گەران، رەنگە دەرەنجامەكانى گەران جياواز بن.

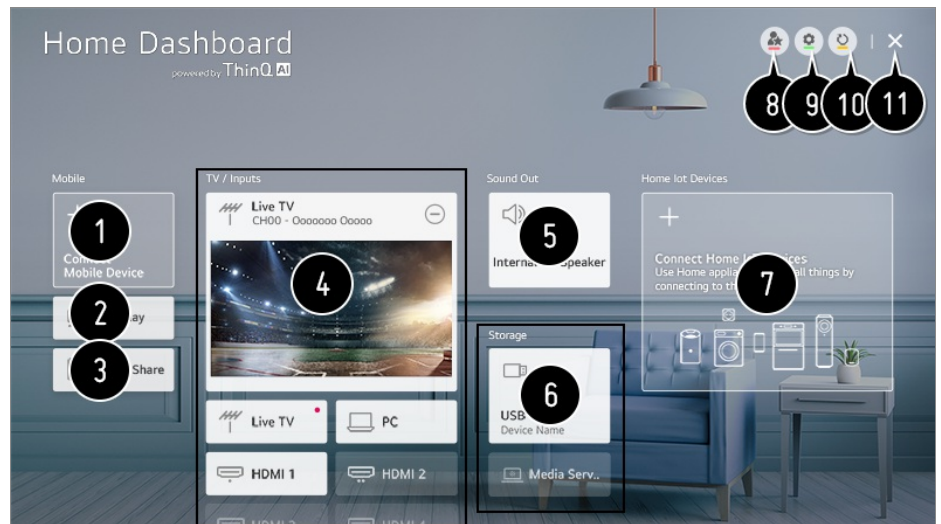
گریدانى ئامیره دەرەکیەكان

بەکارهينانى داشبوردى مألەوہ

بەکارهينانى داشبوردى مألەوہ

دەتوانيت ئاميریک دەسنیشان بکەيت يان کۆنترۆل بکەيت (مۆبايل، ئاميرى دەرەکی، مألەوہى ئاميرەكانى IoT مألەوہ، ھتد) کە بە تەلەفزیۆنەکە گریدراوہ.

دوگمەى  سەر ریمۆت کۆنترۆلەکە دابگرە و **داشبوردى مألەوہ** دەسنیشان بکە. ھەرەھا دەتوانيت دوگمەى  ریمۆت کۆنترۆل فشار بەدیت و رايیگریت.



- 1 دهنوانیت ئامیری هوشمندی گریډراو به ئهپلیکەیشنی LG ThinQ بپشکنیت و دەسنیشان بکەیت. تکایه سهیری **گریډانی ئامیره دهرهکیهکان** ← **گریډانی ئامیره هوشمهندهکان** له **رینمای بهکارهینەر** بکه بۆ زانیاری زیاتر دهربارهی کردار مکه.
- 2 AirPlay/HomeKit بهکاربینه بۆ کۆنترۆڵکردنی تهلهفزیۆنهکەت و سهیرکردنی ناوهرۆک له iPad یان Mac له سهیر تهلهفزیۆنهکەت.
 - بهردهست بوون و دهسگهشتن بۆ ناوهرۆکهکان و خزمهتگوزاریهکان له LGE Device ههموو کاتیک دهکهونه ژیر کاریگهری گۆرانکاری بێ ئاگاداری پشومخته.
- 3 دهنوانیت دهنگی ئامیریکی گریډراو له ڕیگهی Bluetooth پهخش بکەیت. تکایه سهیری **گریډانی ئامیره دهرهکیهکان** ← **بلاوکردنهوهی دهنگی ئامیریکی هوشمهنده** له **رینمای بهکارهینەر** بکه بۆ زانیاری زیاتر دهربارهی کردار مکه.
- 4 دهنوانیت ئامیری دهرهکی گریډراو بپشکنیت و دەسنیشان بکەیت له ڕیگهی پۆرتی ئینیوتی دهرهکی یان تۆر.
- 5 سپیکهری دهرچووی دهسنیشانکراوی ئیستا نیشان دهدریت، و دهنوانیت بۆ شاشهی ڕیکبهندهکانی سپیکهری دهرچوو بچیت.
- 6 دهنوانیت ئامیری ههمارگهی گریډراو بپشکنیت و دەسنیشان بکەیت.
- 7 دهنوانیت ئامیره گریډراو مکه بپشکنیت و دەسنیشان بکەیت له ڕیگهی IoT مالهوه. تکایه سهیری **گریډانی ئامیره دهرهکیهکان** ← **گریډانی مالهوهی ئامیرهکانی IoT** له **رینمای بهکارهینەر** بکه بۆ زانیاری زیاتر دهربارهی کردار مکه.
- 8 دهنوانیت به ئاسانی کۆنترۆلی ئامیر مکهت بکەیت له ڕیگهی دیاریکردنی زووتری کرداره خوازاو مکه.
- 9 **چوونهژوورهوه** : دهنوانیت بچیته ناوهرۆکه/دهرهوه له ئەژمیری LG ThinQ که لهسهر مۆبایل دروستکرد. **بژارکردن** : دهنوانیت ناوی ئامیریکی گریډراو به **ئینیوتهکان** یان **مالهوهی ئامیرهکانی IoT** بژار بکەیت یان ڕیکبهنده پهیوههندیار مکه جیبهجی بکەیت. **به بلنډگۆی زیرهک گرتی بده** : دهنوانیت کۆنترۆلی تهلهفزیۆنهکەت بکەیت له ڕیگهی گریډانی بلنډگۆی هوشمهندیکی دهرهکی.
- 10 لیستی ئامیر نوێ دهکاتهوه.
- 11 له **داشبۆردی مالهوه** بچۆ دهرهوه.
 - ئهو ئایتمانهی دهکرنیت دیاری بکړین بهگۆیرهی مۆډیل یان ههریم دهگۆرین.

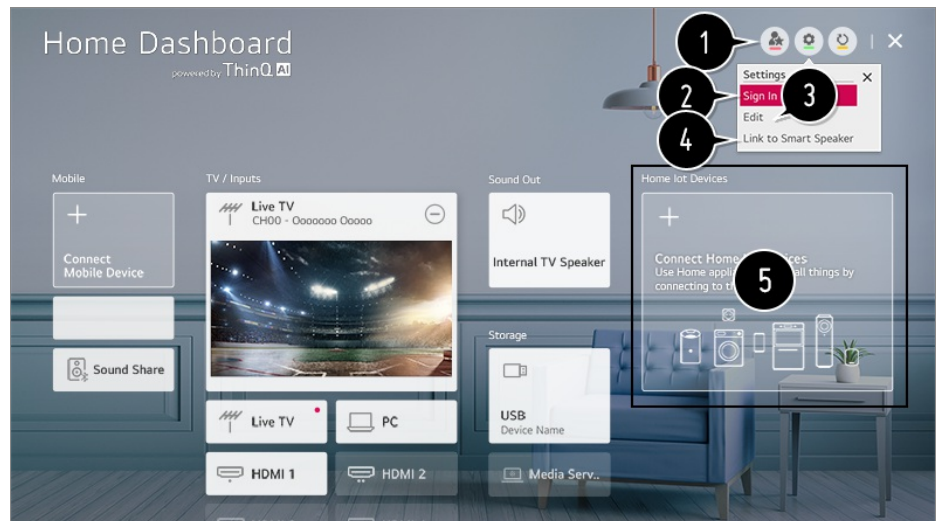
گريڊانى مائهوئى ئاميرهكانى IoT

گريڊانى مائهوئى ئاميرهكانى IoT

دەتوانىت دۆخى مائهوئى ئاميرهكانى IoT ى مائهوئى گريڊراو بېشكىت و كۆنترۆل بىكەيت.

- 01 ئېلېكېشنى LG ThinQ لە سەر تەلەفونى ھۆشمەنت دابمەزىنە.
- 02 بچۆ ناو ئەزمىرى LG ThinQ، ئامىرى LG ThinQ ى خۆت تومار بىكە.
- 03 دوگمى ى سەر رېمۆت كۆنترۆلەكە دابگرە و داشبۆردى مائهوئى دەسنىشان بىكە.
- 04 ى لای راستى سەر موه دابگرە بۆ دەسنىشان كرنى چوونەژوورەو.
- 05 بچۆ ناو ئەزمىرى LG ThinQ. لىستىك لە ئامىرە تومار كراوكانى LG ThinQ دەرەكەون.

- ئەگەر لە شونىكەيت كە تايىدا ئېلېكېشنى LG ThinQ لە سەر ئاميرەكەدا نىيە، گريڊانى ئامىرى LG ThinQ پىشتىوانى ناكريت.
- بۆ تومار كرنى ئاميرە پىشتىوانىكراوكانى ¹ OCF (Open Connectivity Foundation) ى خۆت يان ئاميرەكانى ترى IoT، ئەو گريڊانى ئاميرەكانى IoT مائهوئى دەسنىشان بىكە و پەيرەوى رېنمىيەكان بىكە بۆ جىيەجىكردى رېكەندەكان. (1) ئاميرە پىشتىوانىكراوكانى OCF (Open Connectivity Foundation): ئاميرە متمانەپىدراوكان لە لايىن رېكخراوئىكى پەرمېدنى ستاندرەكانى كەلوپەلى ئىنتەرنېت
- ئەگەر بە مۇبائىلەكەت كۆنترۆل ئامىرى دەرەكى دەكەيت، رەنگە نەتوانىت لە تەلەفونەكەتەو كۆنترۆل ئاميرەكە بىكەيت. لە ئېلېكېشنى مۇبائىلەكە دەرەچۆ بۆ كۆنترۆل كرنى لە تەلەفونەكەتەو.



- 1 دەتوانىت بە ئاسانى كۆنترۆل ئاميرەكەت بىكەيت لە رېگەى ديارىكردى زووترى كردارە خواراومان.
 - 2 دەتوانىت بچىتە ناو موه/دەر موه لە ئەزمىرى LG ThinQ كە لەسەر مۇبائىل دروستكرد.
 - 3 لىستى بزار كرنى : دەتوانىت ناوى بنىتەو، نىشانەدان/شارەندەو يان رېزىبەندى ئاميرە گريڊراوكان بە مائهوئى ئاميرەكانى IoT بگوريت.
- ئاگانامە : ئەگەر بىكەيتە ھەلكرىن، دەتوانىت ئاگانامەكان دەر بارەى دۆخى مائهوئى ئاميرەكانى IoT ى مائهوئى وەر بگريت.
- سپرىنەو : دەتوانىت ئامىرى گريڊراو بىرپتەو. دەتوانىت تەنھا چەند ئاميرەكى تەلەفونەكە بىرپتەو.

4 دهنوانيت كونتروللى تلهفزيونهكەت بكهيت له ريگهه گریدانی بلندگوى هوشمەنديكى دهرهكى.

5 دهنوانيت سهيرى رينوينى گریدانی ههر جورىكى **مالهوهى ناميرهكانى IoT** بكهيت. دهنوانيت ناميره توماركاراومكان بۆ نهژميرى LG ThinQ لى خوت، ناميره پشتيوانيكراومكانى OCF (Open Connectivity Foundation) لى خوت، و ناميرهكانى ترى IoT گرى بدهيت و نيشان بدهيت. كاتيك ناميرهكه گرى دهرت، كارتكه بۆ قهباريهكى بچووكتر دهگودريت و له خوارموه لىستى گریدانی ناميرهكه دهردهكويت.

- نهو نايتمانهى دهرت ديارى بكرين بهگويهى موديل يان ههرنم دهگورين.
- تهنه ههنديك له ناميره پشتيوانيكراومكانى OCF (Open Connectivity Foundation) كه متمانهپيدراوى OCF v1.3 دهرت گرى بدرين.
- ناميرهكانى IoT كه دهرت به تلهفزيونهكه گرى بدرين دهرت بى ناگاداركردهوه بهگودرين.
- ناميره گریداراومكانى LG ThinQ و كرداره بهردهستهكان رهنگه له نيوان موبایل و تلهفزيون جياواز بى.
- له كاتى ريكردهوهى تلهفزيونهكه، ههروهه داواى ريكردهوهى ناميره پشتيوانيكراومكانى OCF (Open Connectivity Foundation) دهكات كه به سىتهكه گریداره.

گریدانی ناميره هوشمەندهكان

گریدانی ناميره هوشمەندهكان

دهنوانيت كۆمهليك تاييهتمەندى بهكاربينيت له ريگهه گریدانی تلهفزيونهكه به ناميريكى هوشمەند.

پهيوهستكردى ناميره هوشمەندهكەت به تلهفزيونىك به كهكوههگرتن له نهپى LG ThinQ

01 له فروشگهه نهپى سهى ناميره هوشمەندەكەت نهپى LG ThinQ دابهغه. دهنوانيت كۆدى QR سكان بكهيت و بهئاسانى نهپهكه دابهگريت.

Android •



iOS •



02 تەلەپزىيۈنەكتە و ئامپىرە ھۆشمنەندەكتە بىدە لە يەك تۆرى و اى-فاى.

دېتوانيت سايږى توري Wi-Fi خوت بكميت له   **گريډان**  پښکېندهکاني گريډاني توږ  **گريډاني**

03 ئۇيغۇر LG ThinQ كە خىراجەت سەھىر ئامپىر ە ھۆشماندەكت بىكە ە

04 له ئەپلیکەیشنە LG ThinQ پەڕموی پڕۆگرامیەکان بکە بۆ گەڕاندنی نامێرە ھۆشمنەدەست بە تەلەفزیۆنەکە.

کاتیەک زانیاری ئەژمێری LG ThinQ-ت لێکی تەلەفزیۆنەکە کراوە، دەتوانیت نامێرەکانی IoT-ی خۆت بەرپۆھ بەیت کە لێکی، ئەژمێر مەکت کراوە بە ھەکار ھێنانی، **داشپۆردی مائەوێ** تەلەفزیۆنەکە.

- نەگەر LG ThinQ لە ئىپلىكەيشنى بۇندىگۆي ھۆشمەند تۆمار بىھىت كە دىتەھىت بەكارى بىئىت، ھەر ھە دىتەھىت بە فەرمانى دىنگ لە رىگەي بۇندىگۆي ھۆشمەند بەكارى بىئىت.

کۆنترۆلکردنی تەلەفزیۆنەکەت بە ئەیی LG ThinQ

دمتو انیت به فشار دانی، دو گمه کانی، سسر شاشهی نامیر ه هۆ شمنه ده کهت تله فز یۆ نه کهت کۆنتر و ئ بکهیت.

- هه‌ندێ له ئامرازه‌كانی كۆنتڕۆڵ ڕه‌نگه‌ له‌ شێوازی ئینپووتی دهرمکی دا سنووردار بن.
- شاشه‌ و شێوازی كاری ئه‌په‌كان ڕه‌نگه‌ بگۆردرێن به‌بێ ئه‌وه‌ی به‌كاره‌ینه‌ران له‌پێشه‌وه‌ ئاگادار بكرێنه‌وه‌.
- ئه‌و ئامرازانه‌ی كه‌ هه‌ن ڕه‌نگه‌ به‌یێ و لا‌ت و سیسته‌می كارپێكردنی تۆ جیاوا‌ز بن.

سەيىر كەردنى شاشەي ئامبىرى ھۆشمەند لە سەر تەلەفزيۇن

سایر کردنی شاه‌ی نامیری هوشمەند لە سەر تەلەفزیۆن


01 دۆڭى Screen Share لە سىر ئامبىرى ھۆشمەند جالاك بىكە.

02 تەلەفزیۆنەکت لە لیستی ئەو ئامیڕانەهی که هەن نیشان دەدرێت.

03 تەلەفزیۆنەکت ھەلبژێرە و داواى یەپوێندی بکە.

04 له پانځور هی ډاو اکر دنې په پو مندی دا دو گمهی **په پند کردن** دمښشان بکه.

05 ياش جيئەجيكر دني برۆسەي گرېدان، بينگەي ئامپىرى گرېدارو لەسەر شائىشەي تەلەفزيۆنەكە نىشان دەدرىت.



1 شويى شاشى ئامىرى ھۆشمەند دەگۈرۈپت.

2 گۈرۈپن لە ئىوان دەنگى تەلەفزيۇن و ئامىرى ھۆشمەند دەكات.

3 دەتوانىت قەبارەى شاشەكە لە سەر ئامىرە ھۆشمەندەكەت بگۈرۈپت.

4 شاشەى ئامىرى ھۆشمەند بە دۇخى پىر شاشە نىشان دەدات.

5 لە **Screen Share** بچۇ دەرمو.

• كاتتىك بۇ يەكەم جار **Screen Share** گرى دەدەيت، پەنجەرەيەك دەردەكەۋىت كە رىگەت پىندەدات **رەتكرەنەۋە**، **پەسەندىكرەن**، يان **ۋەستاندن** دەسنىشان بىكەيت.

• **رەتكرەنەۋە** : ئامىرەكە گرى مەدە. ئەگەر دووبارە ھەۋلى گرىدان بەدەيتەۋە، پەنجەرەكە دەردەكەۋىتەۋە.

• **پەسەندىكرەن** : دەتوانىت ئامىرەكە گرى بەدەيت. لە جارى دوۋەمدا ھىچ پەنجەرەيەكى گرىدان دەردەكەۋىت.

• **ۋەستاندن** : ئامىرەكە گرى مەدە. تەنەنت ئەگەر دووبارە ھەۋلى گرىدان بەدەيتەۋە، پەنجەرەكە دەردەكەۋىتەۋە و گرىدانەكە كار ناكات.

بۇ رەتكرەنەۋەى **ۋەستاندن**، بىرۇ بۇ **گرىدان** **بەريۋەبردنى گرىدانى مۇبايل** **Screen Share**.

• بەپىي ئەۋ ئەپە يان قىدىۋىيە كە كراۋەتەۋە، رەنگە بەكار ھىنانى شىۋازى ئۇقەرلەى سنووردار بىت.

• چاكتىر وايە بەردەۋام سىستەمى كارپىكرەننى ئامىرەكەت نوى بىكەيتەۋە بۇ ئەۋەى بى كىشە بدرىت لە تەلەفزيۇن.

• ئامىرى تر جگە لە LGE تەنەنت ئەگەر بناسرىتتىش پىۋەست ناكرىت.

• چاك وايە كە ئامىرەكە بەدەيت لە پروتەرىكى 5 گىگاھىرتز چونكە رەنگە كەشى بىتەلى دەۋرۋەرى تۇ كارىگەرى دابىت لىسەر كارايى پەيۋەندىكە.

• رىژەى ۋەلامدانەۋە رەنگە بەپىي ژىنگەى بەكاربەر جىاۋاز بىت.

• ئەمە لە ئامىرىكەۋە بۇ ئامىرىكى تر جىاۋازە. بۇ زانىبارى زىاتىر لىبارەى ئەۋ ئامىرەى كە دەتەۋىت پەيۋەستى بىكەيت، رىنماى بەكار ھىنەرى ئەۋ ئامىرە بخوئىنەۋە.

• ئەگەر دۋاى چەند جار ھەۋلەدان پەيۋەست نەۋو، تەلەفزيۇنەكە و ئەۋ ئامىرەكەى كە دەتەۋىت پەيۋەستى بىكەيت بىكۈژىنەۋە، پاشان ھەلىانەكەۋە و دووبارە ھەۋل بەدە.


بلاوكر دنهوهى دهنگى ئامپىرىكى ھۆشمەند لەرىگەى بلىدگۆ تەلەفزیونەوه

بلاوكر دنهوهى دهنگى ئامپىرىكى ھۆشمەند لەرىگەى بلىدگۆ تەلەفزیونەوه

لەرىگەى Bluetooth ھۆشمەند لە تەلەفزیونەكه گرى بده بۆ ئهوهى دهنگى ئامپىرە ھۆشمەندەكه لەرىگەى بلىدگۆى تەلەفزیونەكهوه بلاقو بېتەوه.

01 Bluetooth ئامپىرە ھۆشمەندەكه ھەل بكە، پاشان لە لیستی ئامپىرەكان دا تەلەفزیونەكه ھەل بێرە.

02 تەلەفزیونەكه پەيوەست دەیت بە ئامپىرە ھۆشمەندەكه.

- ئەگەر سپىكەرى دەرچوو بۆ Bluetooth دیاریکراوه یان میژوویەکی سیتەپی ھەیه، ڕەنگە تەلەفزیونەكه لە لیستی ئامپىرە ھۆشمەندەكان نەدۆزیتەوه.
- ئەگەر سپىكەرى دەرچوو بۆ Bluetooth دیاریکرا بیت، دوگمەى  سەر ریمۆت کۆنترۆلەكه بۆ ماوەیەك دابگرە بۆ بەکارخستنی داشبۆردى مالهوه، و ئینجا ھاوبەشکردنى دهنگ دەسینشان بکە لە ناوچەى مۆبايل بۆ گرێدان.

پەيوەستکردنى USB

پەيوەستکردنى USB

ئامپىرىكى خەزنکردنى USB (وێك ھارددیسكى USB یان فلاشى USB) لە پورتى USBى تەلەفزیونەكه گرى بده بۆ ئهوهى بتوانى لەسەر تەلەفزیونەكهت ئهوه فایلانە بېنیت كە لەئێو ئامپىرى USB دا ن.

ھەندى رینمایى دەربارەى بەکارھێنانى ئامپىرى USB


- ھەر ئامپىرىكى پاشەكەوتى USB كە بەرنامەيەكى سەرخودى ناسینەوهى ئۆتوماتىكى ھەیه یان درایقى خۆى بە کار بھێنیت، ڕەنگە لەلایەن تەلەفزیونەكهوه نەناسریت.
- ھەندى ئامپىرى USB ڕەنگە پشتیوانى نەكرین یان باش کار نەكەن.
- ئەگەر كابلێ درێژکردنەوهى USB بە کار بھێنیت، لەوانەیه تەلەفزیونەكهت ئامپىرى USB نەناسیت یان باش کار نەكات.
- تەكایە، تەنیا ئهوه ئامپىرانەى پاشەكەوتى USB بە کار بھێنە كە بە سیستمى فایلێ FAT32 یان NTFSى سیستمى كارپێکردنى Windows فورمەت كراون.
- چاك وایە جۆرىك لە ھارد دیسكى USBى دەرەكى بە کار بھێنیت كە پلەى قوالتازى 5V یان كەمتر بیت و پلەى تەوژمى 500mA یان كەمتر بیت. ئەگەر ئامپىرىك بەكار دینیت كە قوالت/تەزووى زیاتر لە قوالت/تەزووى ئاسایى بەكار دینیت، ڕەنگە بە دروستى كار نەكات بەھۆى كەمى تەزوو.
- واباشە كە ھەبێكى USB یان ئامپىرى ھەمارگەى USB كارەبادار بەكار بھێنیت.

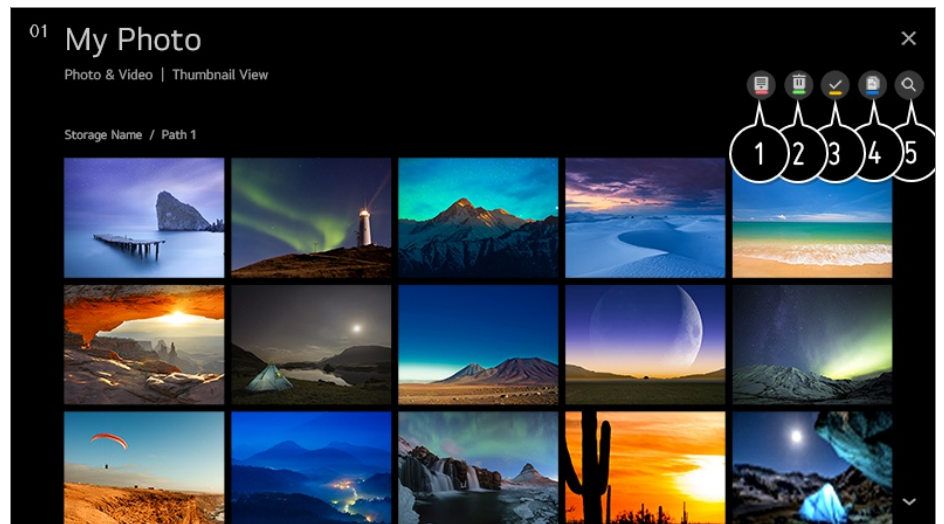
- نيمه پيشنبارى بهكار هينانى ناميرىكى ههمارگه به تواناى 32 گيگابايت دهكمن بۆ بيرگهى USB و 2 تيرابايت يان كهتر بۆ هارد ديسكى USB دهكمن.
- نهگهر هارد ديسكى USB نامرازى دهسگرتن به وزموهى ههيه و باش كار ناكات، هارد ديسكهكه بكوژينهوه و ههلى بكهوه. بۆ زانبارى زياتر ناميلكهى رينماى هارد ديسكهكه بخوينهوه.
- نهگهرى نهوه ههيه كه دهيتاى سهر ناميرى USB زيان ببينيت، لهبهر نهمه چاك و ايه كه كوپهك له فايله گرنگهكان ههلبگرېت. بهكار هينهرى خوى بهرسياره له پاراستن و بهرئومبردى دهيتاى خوى. بهرهمهينهر به هيج شيومهك بهرپرسيار نيه.
- له سهر ريموت كونترول دوگمهى  دابگره. بۆ لابردي ناميرى ههمارگهى USB، دوگمهى **جياكردنهوه** دابگره، كه له سهرموه دهردهكهوت كاتيك جهخت دهكهيته سهر ناميرى ههمارگهى USB كه دهتهويت لاي دهيت. نهگهر بهبى ههلبژاردنى دوگمهى **جياكردنهوه** ناميرى USB له تهلهفزيونهكه بكهيتهوه، مومكينه تهلهفزيونهكه يان ناميرى خزنكردى تووشى گرفتنيك ببينت.
- كاتيك كه ناميرىكى ههمارگهى USB سيستمىكى فايل گري دمهديت كه پشتيوانى نهكراوه لهلايهن تهلهفزيونهكه بۆ پورتى **USB IN**، پهيامى فورمات دهردهكهويت. بۆ بهكار هينانى ناميرى ههمارگهى گرندراو، پنيويسته سهرهتا ناميركه فورمات بكهيت.
- دواى فورمهتكردى، ههموو دهيتاى نيو ناميرى خزنكردى USB دهسردرينهوه و ناميركه به سيستمى فايلي NTFS يان FAT32 فورمات دهكرېت.
- دوگمهى  ريموت كونترول فشار بده و راييگره. له بهشى **داشبوردي مائهوه** ← **ههمارگه** دا ناميرى USB پهيوهستكراو ههلبژيره و پاشان دوگمهى **فورمات** فشار بده بۆ نهوهى ناميرى پاشهكهوتى USB فورمات بكرېت.
- كاتيك ناميرىكى USB پهيوهست دهكيت، دهكرېت فايل يان فولدهريكى ههرمهكى دروست بكرېت بۆ دابينكردى خزمهتهكانى تهلهفزيونى هوشمهند وهك پاشهكهوت كردن و هينانهوى ويته بچووكهكان (وينوكهكان).

سهركردى ويته و فيديو

سهركردى ويته و فيديو

دمتوانيت به كهلكومرگرتن له نهپى **فوتو و فيديو** سهرى ويته و فيديو بكهيت.

- 01 له سهر ريموت كونترول دوگمهى  فشار بده.
- 02 نهپى **فوتو و فيديو** بكهوه.
- 03 ناميرى خزنكردى مههست ههلبژيره.
- 04 ويته و فيديو مههست ههلبژيره و سهرىيان بكه.



1 جوړی ناوهروک و شپواری سپرکردنی مهبستت هلبژیره.

2 ناوهروکي مهبستت هلبژیره و بیسرهوه.

• ناتوانیت نهو فایلانهی که له نامیری دیکهوه هاوبش کړاون بسپرنهوه.

3 نهو ناوهروکهی که دمتوایت پخشی بکیت هلبژیره. تنها دمتوایت نهو جوړه له ناوهروک هلبژیریت که یهکم جار هلبژاردوه.

4 هسروهه دمتوایت فایلکه کوی بکیته نیو نامیریکی خزنکردنی USB.

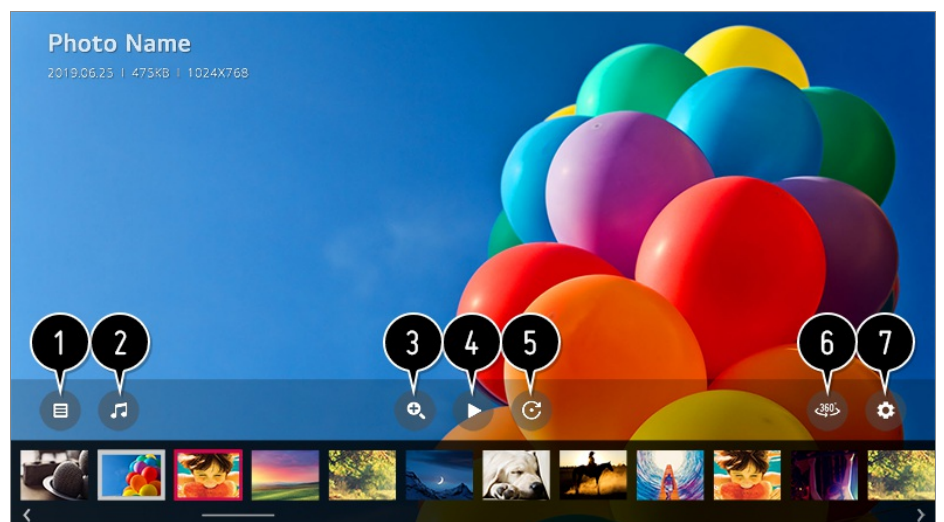
• ږمنگه هندیک مودیل پشتیوانیکراو نهین.

5 نامرازی گهران بکوه.

• نهگس کوی ژماره ی ناوهروکهکان زیاتر له 40,000 بیت، ږمنگه هندی ناوهروک نیشان ندرین.

بهکارهینانی پخشکری وینه

هلبژاردنی وینه له نهپی فوتو و فیدیو دا دمبته هو ی نهوهی که پخشکری وینه بکریتهوه. دمتوایت وینه پاشهکوتکراو مکانت ببینیت.




- ① دهگهر ټټهوه بړ لیستی ههموو ناوهر ټکهکان.
- ② دمتوانیت به کردنهوهی پهخشکهری مووزیک له پشتزمینه دا مووزیک پهخش بکهیت.
- ③ دمتوانیت وینهکان گهره و بچووک بکهیتهوه.
- ④ نمایشی سلاید دست پښ دمکات.
- ⑤ وینه دسوور ټنیت.
- ⑥ دمتوانیت وینهی 360 دهرجه به شیوهی 360 دهرجه ببینیت.
- بهکار هینانی پهخشکردنی VR ی 360 ° بو وینهی ناسایی رهنکه وینهکه بشیو ټنیت.
- رهنکه هندیک مودیل پشتیوانیکراو نهبن.
- ⑦ دمتوانیت سایی وینههک دیاری بکهیت یان خیرایی و نیفیکتی نمایشیکی سلاید بگوریت.
- رهنکه هندیک مودیل پشتیوانیکراو نهبن.

فایلی وینهی پشتیوانیکراو

| فورممتی فایل | فورممت | وردبینی |
|----------------|--------|--|
| jpe, jpg, jpeg | JPEG | کهترین : 64 × 64 زورترین جوری ناسایی : 15360 (W) × 8640 (H) جوری پیشکوتوو : 1920 (W) × 1440 (H) |
| png | PNG | کهترین : 64 × 64 زورترین : 5760 (W) × 5760 (H) |
| bmp | BMP | کهترین : 64 × 64 زورترین : 1920 (W) × 1080 (H) |


بهکار هینانی پهخشکهری فیدیو

ههلبژاردنی فیدیو له نپي **فوتو و فیدیو** دا دمبته هوئی نهوهی که پهخشکهری فیدیو بکریتهوه. دمتوانیت فیدیو پاشهکوتکراو مکانت ببینیت.



- 1 دهگهر یتوهه بۆ لیستی ههموو ناوهرۆکهکان.
- 2 له کاتی پهخشکردنی فیدیۆ دا دهتوانیت به نیشانسانی لیستی پهخش ناوهرۆکی دیکه ههلبژێریت.
- 3 دهتوانیت فرمان و ئامرازه بنهرمتیهکانی پهخشکردنهوهی فیدیۆ کۆنترۆل بکهیت.
- 4 فیدیۆ دهسوورینیت.
 - ڕهنگه ههندیک مۆدیل پشتیوانیکراو نهبن.
- 5 دهتوانیت فیدیۆی 360 دهرجه به شیوهی 360 دهرجه ببینیت.
 - بهکارهێنانی پهخشکردنی VR ی 360 ° بۆ فیدیۆی ئاسایی ڕهنگه وینهکه بشیونیت.
 - ڕهنگه ههندیک مۆدیل پشتیوانیکراو نهبن.
- 6 دهتوانیت ئهم ڕیکبهندهانه بکهیت که پهيوستن بۆ پهخش کردنی دووباره بوونهوهی فیدیۆکه.
- 7 دهتوانیت بژاردهی زیاتر ڕیک بکهیت.

ریککردنی بژاردهکانی تر



- 1 دهتوانیت ڕیککردنهکانی ژیرنوووس بگۆریت.

2 دهنوانیت تراکه دهنگیهکان ریک بخت.

3 دهنوانیت «دریژمدان به تماشاگردن» ریک بخت بۆ نهوهی لهو شوینهوه که دوایین جار بینیوته دریژه دهیت به سهیرکردنی فیدیوکه.

4 دهگهرینهوه بۆ شاشهی ئامرازه بنهرهتیهکان.

فایلی فیدیوی پشتیوانیکراو

زۆرتین ریژهی گواستنهوهی دهیتا

• فیدیوی Full HD

H.264 1920 × 1080@60P BP/MP/HP@L4.2 Maximum 40Mbps
HEVC 1920 × 1080@60P Main/Main10@L4.1 Maximum 40Mbps

• فیدیوی ULTRA HD (تهنها مۆدیلهکانی ULTRA HD)

H.264 3840 × 2160@30P BP/MP/HP@L5.1 Maximum 50Mbps
HEVC 3840 × 2160@60P Main/Main10@L5.1 Maximum 60Mbps

• فیدیوی HFR (تهنها مۆدیلهکانی پشتیوانی HFR)

HEVC 3840 × 2160@120P Main/Main10@L5.2 Maximum 60Mbps

• فیدیوی Dolby Vision (تهنها مۆدیلهکانی پشتیوانی Dolby Vision)

HEVC 3840 × 2160@60P Main/Main10@L5.1 Maximum 50Mbps

• فیدیوی 8K (تهنها مۆدیلهکانی 8K)

VP9 7680 × 4320@60P Maximum 50Mbps
AV1 7680 × 4320@60P
HEVC 7680 × 4320@60P Main/Main10@L6.1 Maximum 100Mbps

ژیرنووسی پشتیوانیکراوی دهرهکی

psb, txt (TMPlayer), ssa, ass, sub (MicroDVD, SubViewer 1.0/2.0), srt, smi
dcs (DLP Cinema), (PowerDivX)

فۆرماتی ژیرنووسی ناوهکی

Matroska (mkv) : Sub Station Alpha (SSA), Advanced Sub Station Alpha (ASS), SRT
MP4 : Timed Text

کۆدخوینی پشتیوانیکراوی فیدیو

| | | |
|---|-------|------------------------|
| VC-1 Advanced (بېجگه له WMVA)، پروفایلی Simple و Main ی | فیډیو | asf wmv |
| WMA Standard (بېجگه له WMA v1/WMA Speech) | دنگ | |
| Xvid (که GMC پښتو انیکراو نیه)، H.264/AVC، Motion Jpeg، MPEG-4 | فیډیو | avi |
| MPEG-1 Layer I، II، MPEG-1 Layer III (MP3)، Dolby Digital، LPCM، ADPCM | دنگ | |
| H.264/AVC، MPEG-4، HEVC، AV1 | فیډیو | mp4 m4v mov |
| Dolby Digital، Dolby Digital Plus، AAC، MPEG-1 Layer III (MP3)، Dolby AC-4 | دنگ | |
| H.264/AVC، MPEG-4 | فیډیو | 3gp 3g2 |
| AAC، AMR-NB، AMR-WB | دنگ | |
| MPEG-2، MPEG-4، H.264/AVC، VP8، VP9، HEVC، AV1 | فیډیو | mkv |
| Dolby Digital، Dolby Digital Plus، AAC، PCM، MPEG-1 Layer I، II، MPEG-1 Layer III (MP3) | دنگ | |
| H.264/AVC، MPEG-2، HEVC | فیډیو | ts trp tp mts |
| MPEG-1 Layer I، II، MPEG-1 Layer III (MP3)، Dolby Digital، Dolby Digital Plus، AAC، PCM، Dolby AC-4 | دنگ | |
| MPEG-1، MPEG-2 | فیډیو | mpg mpeg dat |
| MPEG-1 Layer I، II، MPEG-1 Layer III (MP3) | دنگ | |

| | | |
|--|-------|-----|
| MPEG-1، MPEG-2 | فیدئو | vob |
| Dolby Digital، MPEG-1 Layer I، II DVD-LPCM | دنگ | |

- Dolby AC-4 : ږهنگه هه نډیک مودیل پشٹیوانیکراو نه بن.

هوشداریه کان له باره ی په خشکړنه وه ی فیدئو

- هه نډی له ژیرنوسانه که به کاره ښه دروستی کړوون ږهنگه باش نیشان نه درین.
- پښوېسته فایلکی فیدئو و فایل ژیرنوسه که ی له ناو هه مان فولدردا بن. بو ئه وه ی ژیرنوسه کان به دروستی نیشان بدرین، دلنیا به که فایل فیدئو و فایل ژیرنوسه که هه مان ناویان هه یه.
- به پښی مودلی ته له فزیونه که ت و ئه وه ی که بهر هه می کام کومپانیا بیت، ږهنگه ژیرنوسی سر ئامیری NAS (نمباری گریدراو به توږ) پشٹیوانی نه کریت.
- ئه ی په خشکړاوه ی که (Global Motion Compensation (GMC و Quarterpel Motion Estimation (Qpel) یان تیدا بیت پشٹیوانی نا کرین.
- فیدئو ی ULTRA HD (ته نه مودیل هکانی 3840 × 2160، 4096 × 2160 : ULTRA HD) هه نډی فیدئو ی ULTRA HD ی کؤدکراو به شیوازی HEVC جیا له ناو وړکانه که به شیوه ی رسمی له لایه ن LG Electronics موه بلاو کراو نه ته وه ږهنگه په خش نه کرینه وه. هه نډی له کؤدخو ښه کان ږهنگه دوا ی ئا پگر میدی نه مامراز پشٹیوانی بکرین.

| | | |
|------------|--------------|--|
| پاشگر | کؤدخو ښه کان | |
| mkv/mp4/ts | فیدئو | H.264/AVC، HEVC |
| | دنگ | Dolby Digital، Dolby Digital Plus، AAC |

- ته نه ی Window Media Audio V7 و سهرتر پشٹیوانی دمکرین.
- پرو فایل ی AAC Main پشٹیوانی نا کریت.
- ئه ی فایل فیدئو بیانه که به هه نډی کؤدکری تاییه ت دروست کراو ږهنگه په خش نه کرینه وه.
- نه گهر فورمه تی فایل فیدئو جیاواز بیت له ئه ی فورمه تانه که دیاری کراو ږهنگه په خش نه کریت.
- نه گهر فایل فیدئو له سر جوړیک له ئامیری خزن کړدن ی USB دانرا بیت له پشٹیوانی نه کات له خیرایی زور، ږهنگه باش په خش نه کرینه وه.

گو ی گرتن له موزیک

پهخشکردنی موزیک

دمتوانیت له ریځه نږی **موزیک** موه گوی بگریټ له موزیک.

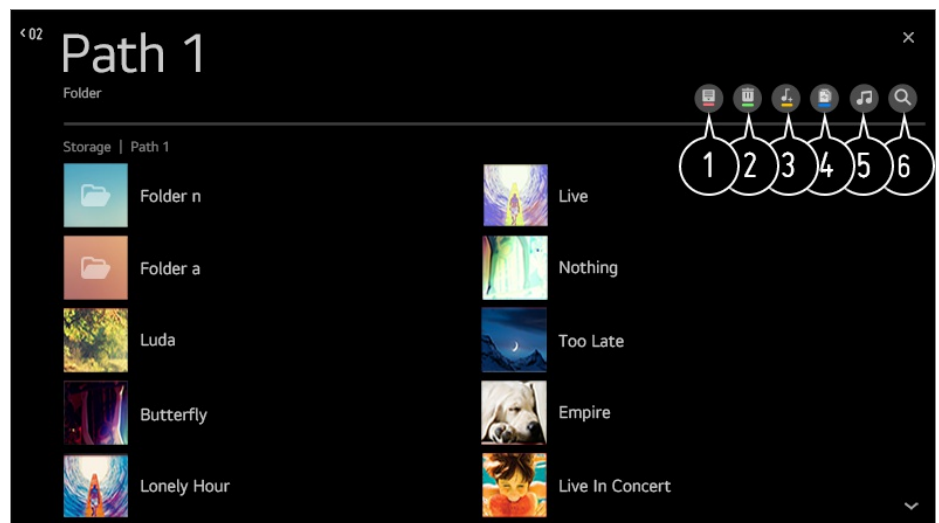
01 له سهر ریموت کونترول دوگمهی  فشار بده.

02 نږی **موزیک** بکوه.

03 نامیری خزنکردنی مهبست هلبزیره.

دمتوانیت گورانیه دلخواز مانی نیو هموو نامیرمکانی خزنکردنت هلبزیریت و بیانخپته سهر **لیستی پهخشی من**.

04 نږی موزیکانه که حضرت لینیانه هلبزیره و کفیف بکه.



1 نږی جوړه له لیستی ناوړوک که حضرت لینیانه هلبزیره.

2 ناوړوکی مهبستت هلبزیره و بیسرهوه.

• ناتوانیت نږی فایلانهی که له نامیری دیکوه هاوبهش کراون بسپرتهوه.

3 ناوړوک هلبزیره و بیخه سهر **لیستی پهخشی من**.

4 هسرهوه دمتوانیت فایلکه کوی بکته نیو نامیریکی خزنکردنی USB.

• رمنگه هنډیک مودیل پشتیوانیکراو نهبن.

5 پهخشکری موزیک بکوه.

6 نامرازی **گهران** بکوه.

بهکارهینانی پهخشکری موزیک

دمتوانیت به ناسوودمیی موزیک پهخش بکته له ریځه دمنیشانکردنی فایل موزیکه هلبزیره او مانی ناو نږلیکیشنی **موزیک** یان له ریځه دمنیشانکردنی وینوکی پهخشکری موزیک له ماوهی پهخشکردنوهی ناوړوک له نږلیکیشنی **مک فوټو و قیدیو**.



- 1 دهنوانیت موزیکی نیو نامیری هه‌لگرتنی هه‌ل‌بژیراو په‌خش بکه‌یت.
- 2 دهنوانیت حالته‌تی په‌خشی دووپات و په‌خشی ږمه‌کی هه‌ل‌بژیریت.
- 3 نهو شتانه که دهنوانی بی‌گوری به‌پتی مودیلی ته‌له‌فزیو جیاوازن.
 ❸ : له کاتی گویدان به موزیک دهنوانیت شاشه‌که بکوژنیت‌هه یان په‌خشکهری موزیک به شیوه‌ی ته‌واپه‌ر نیشان بده‌یت.
- ❹ : دهنوانیت له حالیک دا که شاشه کوژاوت‌هه گوی بگریت له موزیک.
- 4 دهنوانیت شوینی په‌خشکهری موزیک بگوری.
- 5 دهنوانیت په‌خشکهری موزیک بچووک بکه‌یت‌هه.
- 6 نه‌م نامرازه په‌خشکهری موزیک دادمخات.
- 7 ټیکستی گورانی نهو فایل‌نه‌ی موزیک که دابینی ده‌کن له به‌رده‌سته.
 له هه‌ندئ فایل موزیک دا، دهنوانیت به‌شیکی ټیکستی گورانی هه‌ل‌بژیریت و پوزیشنی په‌خش بگوری.
 • نامرازی ټیکستی گورانی ته‌ن‌ها له هه‌ندئ نامیر دا پشتیوانی ده‌کریت.
 • به‌پتی داتای ټیکستی گورانی که له‌نیو فایل موزیک دا یه، له‌وانه‌یه ټیکستی گورانی هاوکات له‌گه‌ل گورانی‌که نیشان نه‌دریت.
 • په‌خشکهری موزیک‌که‌ت بکه‌ره‌وه به فشارخسته سهر کللی ناستی دهنگ له‌سهر ریموت کونتروله‌که‌ت.
 • ره‌نگه نه‌توانیت په‌خشکهری موزیک به کار به‌ینیت بو هه‌ندئ نامراز.

فورمته‌ی دهنگ

| فورمته‌ی فایل | نایتم | زانپاری |
|-----------------|-----------------|--------------------|
| mp3 | راده‌ی بیت | 32 kbps - 320 kbps |
| نمونه‌ی فرمکانس | 16 kHz - 48 kHz | |

| | | |
|------|----------------|---------------------|
| | پشتیوانی | MPEG-1, MPEG-2 |
| | کهنالهکان | مؤنو، ستیریو |
| wav | رادهی بیت | - |
| | نمونهی فرمکانس | 8 kHz - 96 kHz |
| | پشتیوانی | PCM |
| | کهنالهکان | مؤنو، ستیریو |
| ogg | رادهی بیت | 64 kbps - 320 kbps |
| | نمونهی فرمکانس | 8 kHz - 48 kHz |
| | پشتیوانی | Vorbis |
| | کهنالهکان | مؤنو، ستیریو |
| wma | رادهی بیت | 128 kbps - 320 kbps |
| | نمونهی فرمکانس | 8 kHz - 48 kHz |
| | پشتیوانی | WMA |
| | کهنالهکان | تا 6 کهنال |
| flac | رادهی بیت | - |
| | نمونهی فرمکانس | 8 kHz - 96 kHz |
| | پشتیوانی | FLAC |

- لهوانهیه ژماره‌ی ئه‌و که‌ناله‌یه‌ی پشتیوانی دهرکریڤ به‌پێی نمونه‌ی فره‌کانس جیاوازیڤ.

ناوه‌ڕۆکی کۆمپیوتەر هاوبه‌ش بکه‌

له‌ سه‌ر ته‌له‌فزیۆن سه‌یری ناوه‌ڕۆکی هه‌لگیراوی سه‌ر کۆمپیوتەر بکه‌

ده‌توانیت له‌ سه‌ر ته‌له‌فزیۆن چێژ له‌ فیدیۆ/مووزیک/وێنه‌ی هه‌لگیراوی سه‌ر کۆمپیوتەر هه‌که‌ت وهرگیریت کاتیکی ئهم ئامێرانه به‌ ههمان تۆرموه‌ گرێدراون.

له‌ ناوه‌ڕۆکه‌کانی سه‌ر کۆمپیوتەر هه‌که‌ت بگه‌ڕێ بۆ سه‌یرکردنیان له‌ سه‌ر ته‌له‌فزیۆن (Windows 10)

- 01 ته‌له‌فزیۆنه‌که‌ت و کۆمپیوتەر هه‌که‌ت به‌ یه‌ک تۆری وای-فای گری بده‌.
- 02 کرتی راست له‌ سه‌ر ئه‌و فایل به‌که‌ که‌ ده‌ته‌وت په‌خشی بکه‌یت و ”په‌خش کردن بۆ ئامێر” ده‌سنیشان بکه‌.
- 03 ناوی ئه‌و ته‌له‌فزیۆنه‌ ده‌سنیشان بکه‌ که‌ ده‌ته‌وت له‌ لیستی نیشاندراو سه‌یری بکه‌یت، و په‌خشکردنه‌وه‌ له‌ سه‌ر ته‌له‌فزیۆن ده‌ستپێدکه‌ت.
- ته‌نانه‌ت کاتی که‌ چهندین ته‌له‌فزیۆن یان ئامێر کۆنیکت کراون، فایل هه‌لگیردراو ته‌نیا له‌ سه‌ر یه‌ک ئامێر په‌خش ده‌کریت. به‌پێی دۆخی په‌یوه‌ندی تۆر ڕه‌نگه‌ خیرایی په‌خش جیاوازی بێت.
- بۆ په‌خش کردن له‌ سه‌ر سیسته‌می کارپێکردن یان ئامێری تر، سه‌یری نامیلکه‌ی سیسته‌می کارپێکردن/ئامێر بکه‌.

له‌ ناوه‌ڕۆکی هه‌لگیراوی سه‌ر کۆمپیوتەر بگه‌ڕێ به‌ به‌کارهێنانی ته‌له‌فزیۆن سه‌یری بکه‌ (Windows 10)

- 01 ته‌له‌فزیۆنه‌که‌ت و کۆمپیوتەر هه‌که‌ت به‌ یه‌ک تۆری وای-فای گری بده‌.
- 02 پێرستی ”ده‌ستپیک” له‌ سه‌ر شاشه‌ی کۆمپیوتەر بکه‌وه‌، به‌ دواي ”به‌ر بزارمکانی ته‌وژمکردنی میدیا” بگه‌ڕێ و ئینجا ئه‌و ئه‌نجامه‌ ده‌سنیشان بکه‌ که‌ ده‌ر ده‌که‌وت.
- 03 دوگمه‌ی ”هه‌لکردنی ته‌وژمکردنی میدیا” له‌ په‌نجه‌رمیه‌ی ده‌مپه‌ته‌وه‌ ده‌سنیشان بکه‌.
- 04 ڕیگه‌ به‌ گشت ”به‌ر بزارمکانی ته‌وژمکردنی میدیا” بده‌.
- 05 بۆ هه‌لگرتی ڕیکه‌نده‌کان ”باشه‌” ده‌سنیشان بکه‌.
- 06 له‌ ئه‌پلیکه‌یشنی **داشبۆردی ماله‌وه‌**ی سه‌ر ته‌له‌فزیۆنه‌که‌ کۆمپیوتهری گرێدراو ده‌سنیشان بکه‌، و ئینجا ئه‌و فایل به‌ ده‌ته‌وت ده‌سنیشانی بکه‌ و په‌خشی بکه‌.

- بۆ پەخش كىردىن لە سەر سىستېمى كاريپكىردىن يان ئامپىرى تر، سەيرى ناملىكەى سىستېمى كاريپكىردىن/ئامپىر بىكە.

ئەو بابەتەنەى كە پىئويستىيان بە سەرنجدان بە Content Share ھەيە

- ئەگەر بىزاردەى ھابەشكىردىنى ئاۋەروك باش كار ناكات، رىكخستەكانى تۆر بېشكە.
- رەنگە لە تۆرى بېتەل دا بە باشى كار نەكات. چاك وايە تۆرى تەلدار بە كار بەھنيت.
- بەپىي دۆخ و كەشى تۆر رەنگە باش كار نەكات.
- ئەگەر چەندىن تەلەفزیۆن درايتىن لە يەك ئامپىر، بەپىي كاريى سىرقەر، رەنگە ئاۋەروكەكان بە باشى پەخش نەكرىنەو.
- بۆ سەيركىردىنى قىدیۆيەكى 1080p لە رىگەى كىردارى ھابەشكىردىنى ئاۋەروك، راۋتەرىك پىئويستە كە لەرەلەرى 5 GHz بەكاربىنيت. ئەگەر راۋتەرى ئىستەى 2.4 GHz بەكاربىنيت، رەنگە قىدیۆكە داۋەكەۋىت يان بە دروستى پەخش نەكرىت.
- لە روۋتەرىك دا كە لە multi-cast پىشتىۋانى ناكات، رەنگە لە ئامرازى Content Share پىشتىۋانى نەكرىت. بۆ زانىارىي زياتر، سەردانى رىنماى بەكارھىنەرى روۋتەرمەكت بەكە يان پەيوەندى بەكە بەر ھەمھەنەرەكەى.
- ژىرنووس تەنیا لە ھەندى ئامپىرى كۆنىكتىكراۋ دا پىشتىۋاى دەكرىت.
- ئىمە پىشتىۋارى بەكارھىنەنى نەرمامرازى كۆمپىوتەرى SmartShare دەكەين لە كاتى سەيركىردىنى ژىرنووسەكانى قىدیۆ.
- كاتىك فایلىكى ژىرنووس دواتر زىدە دەكرىت، فۆلدەرى ھابەشكىراۋ ناچالاک بەكە و ئىنجا دىسانەو چالاکى بەكەو.
- فایلى DRM ى نىو ئامپىرى پەيوەستىكراۋ پەخش ناكىت.
- تەنەت بۆ ئەو فورمەتى فایلە كە تەلەفزیۆنەكە پىشتىۋانى لى دەكات، لەوانە يە بەپىي كەش و شوپىنى ئامپىرى كۆنىكتىكراۋ فورماتى فایلى پىشتىۋانىكراۋ جىۋاز بىت.
- ئەگەر كۆمەلەكى زۆر فۆلدەر يان فایل لەنئىو فۆلدەرىك دا بن، رەنگە بە باشى كار نەكات.
- رەنگە زانىارىەكانى ئەو فایلانە كە لە ئامپىرى پەيوەستىكراۋ مو ھاوردە كراۋن دروست نىشان نەدرىن.
- بەپىي شىۋازى كۆدكردن، رەنگە ھەندى ئاۋەروك لە شىۋازى ھابەشكىردىنى ئاۋەروك دا پەخش نەكرىن.

سەيركىردىنى شاشەى كۆمپىوتەر لە سەر تەلەفزیۆن

بۆ دىتتى بىنگەى كۆمپىوتەر لەسەر تەلەفزیۆن

پەيوەندى بىتەل

- 01 دۆخى Screen Share لە سەر كۆمپىوتەر چالاک بەكە. تەلەفزیۆنەكەت لە لىستى ئەو ئامپىرانەى كە ھەن نىشان دەدرىت.
 - 02 تەلەفزیۆنەكەت ھەلبرىرە و داۋاى پەيوەندى بەكە.
 - 03 پاش جىيەجىكىردىنى پرۆسەى گرېدان، بىنگەى ئامپىرى گرېدراۋ لەسەر شاشەى تەلەفزیۆنەكە نىشان دەدرىت.
- چاكتر وايە بەردەوام سىستېمى كاريپكىردىنى ئامپىرەكەت نوئى بەكەپتەو بۆ ئەۋەى بى كىشە بدرىت لە تەلەفزیۆن.
 - چاك وايە لە نزيكەو ھەم ئامرازە بە كار بەھنيت.

- خیراتر Screen Share بخهکار له ریځه‌ی گړیدانی موبایل‌هکته یان کومپیوتره‌هکته به ههمان توری تله‌فزیونه‌که.
- نه‌گهرچی دمکریټ بهی پرووتهری بیتل کونیکتی بکهیت، چاک وایه که نامیرمکه کونیکت بکهیت به پرووتهریکی 5 گیگاهیرتز چونکه کهشی بیتلی دموروبهر دمتوانیت کاریگهری خراب دابنیت لسه‌ر کارایی نه‌ی.
- ریژه‌ی وه‌لامدانه‌وه رهنکه بهیپی ژینگه‌ی بهکار بهر جیاواز بیت.
- نهمه جیاوازه له ویشانی Windows. بو زانیاری زیاتر لباره‌ی نه‌ی نامیره‌ی که دمتوانیت په‌یوستی بکهیت، رینمانی به‌کار هیهری نه‌ی بخوینه‌وه.
- نه‌گهر دواي چهند جار همولدان په‌یوست نه‌یو، تله‌فزیونه‌که و نه‌ی نامیرمکه‌ی که دمتوانیت په‌یوستی بکهیت بکوژینه‌وه، پاشان هه‌لانیبکه‌وه و دووباره همول بده.

په‌یوه‌ندی تهلدار

کومپیوتره‌هکته به کابلی HDMI په‌یوست بکه.

وهرگرتی زورترین سوود له تله‌فزیونی هوشمه‌ند

به‌کاره‌ینانی هاوبه‌شکردنی ژوور بو ژوور

به‌کاره‌ینانی هاوبه‌شکردنی ژوور بو ژوور

له ریځه‌ی گړیدانی چهند تله‌فزیونیکي گړدراوه به ههمان تور، دمتوانیت فیډیو له تله‌فزیونه‌کانی تر وهر بگریټ.

01 له سهر ریموت کونترول دوگمه‌ی  فشار بده.

02 ئه‌پی هاوبه‌شکردنی ژوور بو ژوور بکه‌وه.

03 گړیدانی تله‌فزیون دمنیشان بکه و په‌یرموی رینماییه‌کانی سهر شاشه بکه بو گړیدان.



- 1 دهنوانیت سمیری ئهو تلهفزیونه بکهیت که نیستا بهکاری دینیت.
- 2 دهچیتته ناو شاشهی بزار کردن. دهنوانیت تلهفزیونه گریدر اومه ببینیت و گریدانهکه بلوک بکهیت یان بسریتتهوه.
- 3 دهنوانیت تلهفزیونیک دهننیشان بکهیت که لیهوه شاشه بینیت. له ریگهی داگرتتی **گریدانی تلهفزیون**، ههروهه دهنوانیت ئامیره نوییهکه گری بدیت.
- 4 گریدان به **رینمای بهکارهینەر**.

- رهنگه تاییهتمهندی **هاوبهشکردنی ژوور بۆ ژوور** بی ناگدارکردنهوه بیچرینریت.
- بهگویرهی مۆدیلکه، رهنگه ههندیک تاییهتمهندی بهردست نهین.
- تهنها ئهو مۆدیلانهی پشتیوانی له تاییهتمهندی **هاوبهشکردنی ژوور بۆ ژوور** دهکهن دمکریت گری بدرین و بهکاریین.
- دمکریت تا پینچ گریدان به یهک تلهفزیونهوه بکریین.
- رهنگه کردار که سانا نهینیت، بهگویرهی ریکههندهکان یان ژینگهی تورهکه.
- ئهو تلهفزیونانهی دهنووت گریدانیان پتوه بکهیت پتویسته به ههمان تورهوه گریدر بن.
- نهگهر تاییهتمهندیکه به دروستی کار ناکات، تکایه سمیری ریکههندهکانی تور و ریکههندهکانی WOL ی راوتهر که بکه.
- بهگویرهی نهی راوتهر که، کوالیتی وینه یان کوالیتی دهنگی قیدیوی گوازاراوه رهنگه تیک بچیت.
- کوالیتی وینه یان کوالیتی دهنگی قیدیوی گوازاراوه رهنگه له قیدیوی رهسهن کهمتر بینت.
- له کاتی گریدان به ئهپلیکهیشنی LG ThinQ له **گریدانی تلهفزیون**، گشت ئهو تلهفزیونانهی لهگهل **هاوبهشکردنی ژوور بۆ ژوور** بهکار دین پتویسته بۆ ههمان نهژمیری LG ThinQ تومارکرا بن.
- تهنها دمکریت له سهر ئهو تلهفزیونه سمیر بکریت که شاشهی ههیه.
- رهنگه پهخشه وهرگیراومکان له کاتی سمیرکردن سنووردارکردنی ههینیت.
- بۆ ههندیک پهخش، ناتوانیت شاشه بنیریت یان وهرگیریت.
- ئهو تلهفزیونهی قیدیوکهی وهرگرتووه خودکارانه شاشهکه ههدهکات، و ئهو تلهفزیونهی که قیدیوکهی ناردهوه خودکارانه دهکوژیتتهوه.


وهرگرتتی زۆرترین سود له گهلهری هونهر

وهرگرتی زۆرتین سوود له گهلەری هونەر

دەتوانیت چێژ لە وێنە پێناسە بەرزى پێشکەشکراو بۆ هەر تێمیک وەر بگرت.

01 لە سەر ریمۆت کۆنترۆل دوگمەى  فشار بدە.

02 نەپى گهلەری هونەر بکەو.



1 وێنە سەر خۆکەنى تايبەتى هەر تيم ببينه.

• لە هەندى مۆدێل دا دەتوانى تا سى تيم دابگریت.

2 دەتوانیت پيشتەر سەیری زانیاری و وێنەى تيمى فۆکەسکراو بکەیت.

3 دەتوانیت تيمىکى دابەزێنراو بسەریتهوه یان تيمى خاواراو دەسنیشان بکەیت بۆ پەخش کردن.

4 لە گهلەری هونەر بچۆ دەر مو.

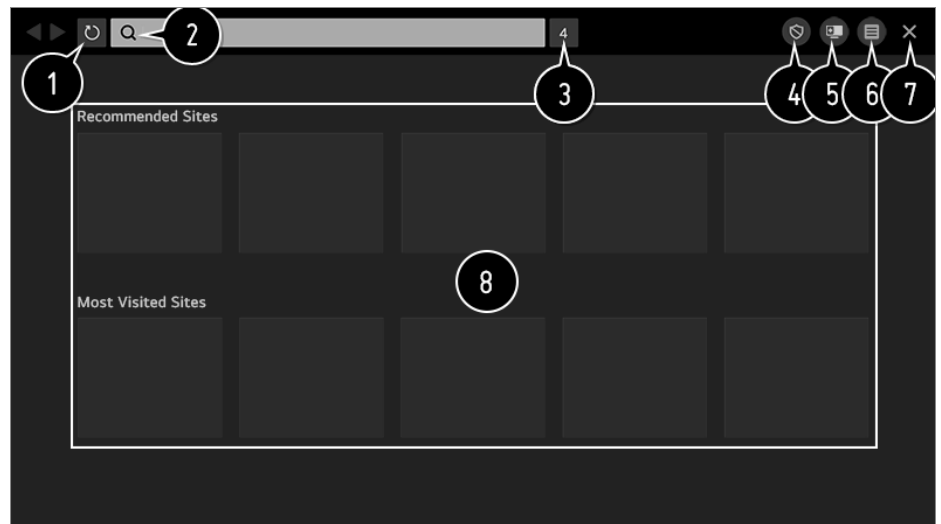
کردنەوهى ئینتەرنێت لە سەر تەلەفزیۆن

بەکارهێنانى گهڕالى ویب

کاتێک که ناونیشانی ویب له نێو خانەى URL داخەل دەکەیت دەتوانیت بچیتە نێو ویبسایتەکە. ئەگەر وشەى گهڕان داخەل بکەیت، لە نێو مۆتۆرى گهڕان دا دەر بارەى وشەى گهڕانى تۆ زانیاری دەدۆزیتەوه.

01 لە سەر ریمۆت کۆنترۆل دوگمەى  فشار بدە.

02 ئەپلیکەیشنى گهڕالى ویب بکەو.



- 1 دهنوانيت ئۇ لاپەرەى وئپەى سەيرى دەكەيت تازەى بکەيتەو.
- 2 دهنوانيت ناو نیشانیکی وئپ بنووسیت بۇ گەران بۇ وئپسایتی تایبەت یان راستەوخو دەستەواژەیکى گەران بنووسیت.
- 3 دهنوانيت سەيرى خشتەبەندەکان بکەيت کە کە ئیستا کراو.
- 4 دهنوانيت ریکلامى ناو لاپەرەى وئپ بلۆک بکەيت کە سەیریان دەکەيت.
 ھەرچۇنیک بیت، ئەم دوگمەیه تەنھا ئۇ کاتە نیشان دەدریت ئەگەر تایبەتمەندى  ← ریکبەندەکان ← بەکارھینانی
 ؛راگرتى ریکلام دیاریکرا بیت بۇ ھەئکرین.
- 5 شاشەکە لمت بکە بۇ نیشاندانی شاشەکەى تەلفەزیو. دهنوانيت لە لاپەرەکانی وئپ بگەریت لمت کاتە سەیرى تەلفەزیو دەکەيت.
- 6 دهنوانيت گەرەکردن یان بچووک کردنەو بکەيت لە کاتی گەران لە وئپسایتەکە.
زیادکردن بۇ نیشانگەکان : دهنوانيت ئۇ وئپسایتەى ئیستا سەیرى دەکەيت بۇ دلخواز مکانی خوتی زیاد بکەيت.
میزوو : دهنوانيت سەیرى میزووی سەردانیکردنی وئپسایت بکەيت یان بیسریتەو.
نیشانگەى : دهنوانيت سەیرى لیستی وئپسایتەکان بکەيت یان بیانسریتەو کە بۇ دلخواز مکانی خوت زیادت کردوون.
ریکبەندەکان : دهنوانيت ریکبەندەکانی وئپگەر بگوریت.
- 7 لە گەرالی وئپ بچو درەو.
- 8 شاشەى خشتەبەندى نوئ لیستیکی **مالپەرە پیشنیارکراوەکان** و **سایتە زۆرتترین سەردانکراوەکان** پیشکەش دەکات.
 ئەگەر ناتەوئیت **مالپەرە پیشنیارکراوەکان** نیشان بدریت، تایبەتمەندى  ← ریکبەندەکان ← **مالپەرە پیشنیارکراوەکان**
نیشان بدە بۇ کوژاندنەو دیاری بکە.
مالپەرە پیشنیارکراوەکان رەنگە بە گویرهى ولات بگوریت و تەنھا لە چەند ولاتیک بەردەستن.

• ئەپلیکەیشنى **گەرالی وئپ** سەر تەلفەزیونەکەت وئپگەرێکی تەلفەزیونە، بۆیە رەنگە بە شیومیەکی جیاواز تر لە وئپگەری تەلفەزیونەکەت کار بکات.

- رەنگە ھەندیک ناوەرۆک بە دروستی پەخش نەکرین.
- وردەئامرازى فلاش پشتیوانیکراو نیە، تەنھا میدیای HTML5 پشتیوانیکراو.
- دامەزراندنی وردەئامراز پشتیوانیکراو نیە.
- میدیای بە فۆرماتی تر جگە لە JPEG/PNG/GIF رەنگە پەخش نەکریت.
- رەنگە ئەپلیکەیشنەکان ناچار بکریں بکوژینرینەو ئەگەر تەلفەزیونەکە بیرگەى نەمیئیت.


• فونته دانراو مکانی ناو تلهفزیونهکه بهکار دین. بهگویره ی ناوهرؤکهکهت، رهنکه نووسهکان جیاوا تر دهر بکمون بهر اورد به وئبگهری کومپیوتر یان موبایل.

• دابهزانندی فایل و فونت پشتیوانیکراو نین.

• ناگاداری پیویسته ههبت له بهرئوهی مآلپهری زیانبهخش یان فیشینگ خودکارانه بلوک دهرکین.

• رهنکه ههندیک تاییهتمهندی وئبگهر به شیوهی کاتی پشتیوانی نهکین به هوی هۆکاری دهرکی.

• وئبسایتهکه دهرکیت بکریتهوه له ریگهی ئهپلیکیشنی **گهرالی وئبی** تلهفزیونهکه، بویه پیویسته ناگادار بیت دهربارهی دهسگهیشتنی مندا لان بۆ ناوهرؤکی سهر هئلی زیانبهخش.

دهتوانیت ئهپلیکیشنی **گهرالی وئب** قوفل بدهیت بۆ ریگری کردن له دهسگهیشتن بۆ ناوهرؤکی سهر هئلی زیانبهخش. له  **گشتی** ← **سهلامهتی** ← **قوفلکردنی کار بهرنامهکان** دا ریککردنهکان دیاری بکه.

• ئهگهر تووشی کیشه بیت لهکاتی بهکار هینانی **گهرالی وئب**، سهیری **دۆزینهوهی کیشهکان و چارهسهرکردنیان** بکه له **رینمای بهکار هینهر**.

گۆرینی ریکبهندهکانی گهرالی وئب

 ← **ریکبهندهکان** دهنیشان بکه له سهر موهی ئهپلیکیشنی **گهرالی وئب**.

لهکاتی دهستپیک

دهتوانیت ئه لاپهرمه ههلبزیریت که له کاتی دهستپیکردنی ئهپلیکیشنی **گهرالی وئب** دهر دمهکویت.

بزوینههکانی گهران

دهتوانیت بزوینههکی گهران دهنیشان بکهیت بۆ گهران له کاتی نووسینی ووشهیهکی سهر موهی له میلی ناویشان.

• بهپیی بارودۆخی دابینکهر، لهوانهیه ریککردنهکانی مۆتۆری گهران بگۆردریت بی ئهوهی تۆ ناگادار بکریتهوه.

مالپهره پئشنیارکراوهکان نیشان بده

دهتوانیت ئهوه دیاری بکهیت لیستیکی **مالپهره پئشنیارکراوهکان** له سهر شاشهی خستهبهندی نوئ نیشان بدریت یان نیشان نهدریت.

ههمیشه میلی ناویشان پیشان بده

کاتیک بۆ **ههئکردن** دیاریکرا بیت، ناوچهی میلی ناویشان و پپرستی سهر موه گشت کاتیک نیشان دهرکین.

راپۆرتی کیشهی وئبگهری بهشیوهی خودکار

کاتیک بۆ **ههئکردن** دیاریکرا بیت، ئهگهر شکستی پوو بدات بههوی کهمی بیرگه (دواکوتهی کردار یان خراپ کارکردن، شکستی پهخش کردنهوهی میدیا، شکستی بارکردنی لاپهره، کوژانهوهی نااسایی، هتد.)، زانیاریهکه خودکارانه بۆ تیمی پهرمیدانی **LG Electronics (Korea) Web Browser** دهنیدریت. زانیاری نیردراو تنهها بۆ باشتکردنی ئههوی وئبگهرکه بهکار دیت.

بهکار هینانی؛ راگرتی ریکلام

کاتیک بۆ **هه‌لک‌کردن** دیاریکرا بیت، دوگمیهک له ناوچهی میلی پیرست له سه‌رموهی **گه‌ڕالی وێب** دهردهکهوئیت بۆ هه‌لک‌کردن و کوژاندنه‌وهی تایبتمه‌ندی **به‌کارهێنانی**؛ **پراگرتی ریکلام**. هه‌لک‌کردنی تایبتمه‌ندی **به‌کارهێنانی**؛ **پراگرتی ریکلام** بارکردنی لاپه‌ره خه‌را ده‌کات له رێگه‌ی بلۆک‌کردنی ریکلامه‌کانی ناو وێب‌سایته‌که.

فلته‌رکردنی سایت

دمتوانیت وێب‌سایته‌کان تۆمار بکه‌یت بۆ بلۆک‌کردن یان رێپێدان.
سایته‌ په‌سه‌ندکراوه‌کان : دمتوانیت ریک‌کردنه‌کان به‌ جو‌ریک دیاری بکه‌یت که ته‌نها ئه‌و وێب‌په‌ڕانه بکاته‌وه که پێشتر تۆمار کراون.
مالپه‌ر (سایت) ه‌ داخراوه‌کان : دمتوانیت ریک‌کردنه‌کان به‌ جو‌ریک دیاری بکه‌یت که رێگه‌ به‌ کردنه‌وهی هه‌ندێ سایتی دیاریکراو نه‌دات.

- بۆ به‌کارهێنانی نامرازی **فلته‌رکردنی سایت**، پێویسته‌ تێپه‌روه‌شی ته‌له‌فزیۆنه‌که‌ی پێ بدیه‌یت. وشه‌ی نه‌هێنی سه‌رمه‌تایی له‌سه‌ر “0000” دانراوه‌.
کاتیک فه‌رمه‌سا یان نه‌رویج بۆ وڵات ده‌سنیشان ده‌کریته‌، نه‌هێنوشه‌که “0000” نیه‌ به‌لکو “1234” ه‌.

قوفله‌که‌ری په‌نجه‌رۆچه‌

په‌نجه‌رمان بلۆک ده‌کات که خودکارانه‌ له‌لایه‌ن لاپه‌ره‌کانی وێبه‌وه‌ نیشان ده‌درێن.

گه‌ڕالی تایبته‌

ئه‌گه‌ر بۆ **هه‌لک‌کردن** دیاریکرا بیت، میژوویه‌کی سه‌ردانی‌کردنی وێب‌سایته‌کان جێناهێلێت.

شوینی مه‌که‌وه‌

دمتوانیت داوا له‌ وێب‌سایته‌که‌ بکه‌یت که میژوویه‌کی سه‌ردانیه‌که‌ت به‌جێ نه‌هێلێت. ره‌نگه‌ کرداره‌که‌ به‌گۆرێت به‌گۆیره‌ی سیاسه‌تی وێب‌سایته‌که‌.

Adaptive Streaming به‌ به‌کارهێنانی JavaScript

ته‌کنه‌لۆجیای ته‌وژمه‌کردنی میدیا که JavaScript به‌کارده‌یت رێگه‌ت پێده‌دات ئه‌و فیدیۆبانه‌ بیه‌یت که وردیه‌یان باشت‌کراوه‌.
ئه‌گه‌ر ئه‌مه‌ له‌سه‌ر **کوژاندنه‌وه** دابنرێت، ریزۆلووشنی ئه‌و فیدیۆیه‌ که له‌ **گه‌ڕالی وێب** دا په‌خش ده‌کریته‌وه‌ به‌ 720p سنووردار ده‌کریته‌.

رێکبه‌نده‌کانی کووکی

وێب‌سایته‌که‌ چالاک ده‌کات بۆ هه‌مارکردن و به‌کارهێنانی داتای کووکی.

داتای گه‌ڕان بکه‌وه‌

کووکیه‌کان به‌سه‌روه‌ : داتای کووکی ده‌س‌پێته‌وه‌. کاتیک ده‌س‌پێته‌وه‌، له‌ زۆرینه‌ی مالپه‌رمان ده‌رده‌مچیت.
هه‌موو زانیاریه‌کانی گه‌ڕان به‌سه‌روه‌ : گشت میژووی گه‌ڕان ده‌س‌پێته‌وه‌، به‌له‌خوگرتنی کووکیش.

بەکارھێنانی ئاگاداری وەرزش

بەکارھێنانی ئاگاداری وەرزش

01 لە سەر ریمۆت کۆنترۆل دوگمەى  فشار بدە.

02 ئێپى ئاگاداری وەرزش بکەو.

03 **تیمی من زیاد بکە** دەسنيشان بکە بۆ زیادکردنی تیمی وەرزشی خواراو بۆ تیمی من. دەتوانیت سەیری خشتەى یاری تیمی تۆمارکراو بکەیت یان ئاگادارکردنەویەک دیاری بکەیت.

- رەنگە خشتە یان دۆخی یاری جیاواز بێت لە دانە راستەقینەکان بەگوێرەى بارودۆخی دابینکەرى داتا.
- رەنگە ئاگادارکردنەوی کاتى راستەقینە بەردەست نەبێت لە کاتى بەکارھێنانی چەند ئەپلیکەیشنێک.
- ئەم تاییەتمەندیە تەنها لە کاتى گزیدانى تۆر بەردەستە.
- رەنگە ھەندیک مۆدیل پشتیوانیکراو نەبن.


رێکبەندەکان

رێکبەندە خیرا

بۆ خیرا بەکارھێنانی ئامرازى 'رێککردن'

خیرا و ئاسان، کۆمەڵیک ئامرازى کۆنترۆل وەک **دۆخی وینە**، **دەنگ بۆ دەرهوہ**، و **کاتگری نووستن** نیشان دەدات.

لە سەر ریمۆت کۆنترۆل دوگمەى  داگیرە.



1 دهنوانی دۆخی وینه ریک بکھیت.

2 دهنوانی دۆخی دهنگی ریک بکھیت.

3 دهنوانی دهنگ بۆ دهرهوه ههلبژیریت.

4 دهنوانی کاتگری نووستن ریک بکھیت.

5 گواستنوه بۆ شاشهی گریدان.

6 دهنوانی بژاردهی زۆرتر ریک بکھیت.

7 دهنوانی ئایتمه خیراکان زیاد بکھیت/بسریتوه یان ریزبهندی ئایتمهکان بگۆریت.

• له دواى دانانى ههر ئایتمیک، دوگمهی چهرخ (OK) ی سهر ریمۆت کۆنترۆلهکەت بۆ ماوهیهک دابگره بۆ چوون بۆ پێرستی مهیهست.

وینه

ههلبژاردنی شیوازی وینه

⚙️ ⬅️ ⬅️ ⬅️ وینه ← ریکبهندهکانی دۆخی وینه ← دۆخی وینه

ئهو شیوازی وینه ههلبژیره که به باشترین شیوه لهگهڵ موحیتی تماشاکردن، ههلبژاردەکانی تۆ یان جووری فیدیۆ دهگونجیت. دۆخیکی وینه دهسنیشان بکه. له رێگهی ریکخستن و شیوههاندردنی ههر یهک له ئایتمهکان به وردهکاری زیاتر له سهر بنهمای دۆخ، فیدیۆکەت باشتر ریک دهریت بۆ تاییهتەندیهکانی خۆی.

• ئهو شتانه که دهنوانی بېگۆری بهیپی مۆدیلی تهلهفزیۆن جیاوازن.

کاتیک که سیگنالی ناسایی به کار دههینیت

گهش

به زیاترکردنی کۆنتراست، پرووناکی و درهوشاوهیی، شفافیهتی وینهکه زیاتر دهکات.

گهش

به زیاترکردنی کؤنتراست، پرووناکی و درموشاومیی، شفافیهتی وینهکه زیاتر دهکات.

ستاندارد

له کشیکی تهماشاکردنی ئاسایی دا، شاشیهک دهکاتهوه که دمتوانیت ئاشکرای و روشنایی HDR به شیومیهکی گونجاو نیشان بدات.

سینهمای مالهوه

شاشهکه به شیومیهکی پروونتر و گهشتر له **سینهما** دهردهکویت.

سینهما

وینهی گونجاو بۆ سیگنالی فیدیوی HDR.


یاری

وینهی گونجاو بۆ یاریی کومپیوتتری.

FILMMAKER MODE

کوالیتی وینهی سینهمای باشترکراو پیشکش دهکات که پروانامهی پیدراوه له لایهن هاوپیمانی UHD، دهستهی دیاریکردنی ستاندر بۆ تهکنهلوجیای پهیوست به UHD.

- بۆ خود-گۆرین بۆ **FILMMAKER MODE** کاتیک سیگنالی ناکریت بخریته کار لهگهڵ ئهم دۆخه تیکرا بیت، ئهوه **گۆرینی خودکاری FILMMAKER MODE** بخه سهر **ههڵکردن**.

- نهگهر سیگنالی فیدیوی HDR/Dolby Vision بدریت به ئهوه مۆدیلا نهی که پالپشتی ناکهن له تهکنهلوژیای HDR/Dolby Vision، وینهکه به شیوازی سیگنالی ئاسایی نیشان دهریت.
- بهپیی سیگنالی پیدراو، ئهوه شیوازی وینه که ههیه رهنکه جیاواز بیت.
- کاتیک سهیری خزمهتکی ئۆنلاین دهکمهت، دمتوانیت شیوازی وینه بگۆریت بۆ ئهوهی لهگهڵ ئهوه ناوهروکهی که نیشان دهریت بگونجیت.
-  پسهپور نامرازیکه که رینگه دمدات پسهپوریکی کوالیتی وینه، کوالیتی وینهکه ریک بکات. لهبهر ئهمه، رهنکه بۆ وینهیهکی ئاسایی سوودی نهیت.
- گۆرینی **دۆخی وینه** رهنکه بینه هۆی گۆرانی چۆنییهتی **پاشهکهوتی وزه** و **بایهخدانی Motion Eye**، وه دمتوانیت کاریگهری دابنیت لهسهه ئاستی بهکارهینانی وزه یان کارهبا. دمتوانیت بجیته سهر پیروستی **پاشهکهوتی وزه** و **بهربزارهکانی وینه** و به شیوازی دهستی ئهوجۆرهی که دمتوویت ئهم ریککردنانه بگۆریت.




شیوازی میزانکردنی وینه

⚙️ ← ⋮ ← **وینه** ← **ریکبهندهکانی دۆخی وینه**

ئەم ئامرازە رېڭگەت پى دەمات كە بەوردى شىۋازى وئىنەى ھەلېژىراو بگۇرېت.

رووناكى پىشتەۋە

بە گۇرېنى پىشتىچرا ئاستى رووناكى شاشە كۆنترۇل دەكات. ھەرچەندە لە 100 نىزىكتىر بىت، شاشەكە رووناكتەرە.

- **رووناكى پىشتەۋە** كەم بىكەۋە بۇ ئەۋەى وزەى كەمتر بە كار بېرىت.
- بەگۇرەى **پاشەكەۋەى وزە (خودكار/زۆرتىرىن)**، لەۋانەى نەتوانىت دەسكارى **رووناكى پىشتەۋە** بىكەت. لەم ھالەتەدا، بىرۇ بۇ    **وئىنە** ← **پاشەكەۋەى وزە** و بىكە بە **كۇژاندەۋە** يان **كەمترىن**.
- بەگۇرەى مۇدىللى تەلەفزیۋنەكەت، رەنگە رېكەندى **رووناكى پىشتەۋەى** نەبىت.

OLED روناك

بە گۇرېنى پىشتىچرا ئاستى رووناكى شاشە كۆنترۇل دەكات. ھەرچەندە لە 100 نىزىكتىر بىت، شاشەكە رووناكتەرە.

- بەگۇرەى مۇدىللى تەلەفزیۋنەكەت، رەنگە رېكەندى **OLED روناكى** نەبىت.

كۆنتراست

كۆنتراستى بەشە رووناك و تارىكەكانى وئىنەكە دەگۇرېت. ھەرچەندە لە 100 نىزىكتىر بىت، كۆنتراست زىاتەرە.

زەقى

رووناكى گىشتى شاشە رېك دەكات. ھەرچەندە لە 100 نىزىكتىر بىت، شاشەكە رووناكتەرە. رەنگە رېكەندەكانى **زەقى** بەكاربىنىت بەتايەتەى بۇ دىارىكردنى بەشە تارىكەكەى وئىنەكە.

تىژى

تىژى وئىنە دەگۇرېت. ھەرچەندە لە 50 نىزىكتىر بىت، وئىنەكە تىژتر و پروونتەرە.

رەنگ

رەنگە نىشاندرامەكانى سەر شاشە كەمىرەنگ يان پىررەنگ دەكات. ھەرچەندە لە 100 نىزىكتىر بىت، رەنگەكە قوولتەرە.

تارىكەردن

بالانسى رەنگى نىۋان سوور و سەۋزى نىشاندرامەكانى سەر شاشە دەگۇرېت. ھەرچەندە لە سوور 50 نىزىكتىر بىت، رەنگەكە زىاتەر سوور دەبىت. ھەرچەندە لە سەۋز 50 نىزىكتىر بىت، رەنگەكە زىاتەر سەۋز دەبىت.

پلەى گەرمى رەنگ

تۈنى رەنگى كۆى وئىنەكە رېك بەخە. كاتتىك ئاستەكە نزم دەكەيتەۋە، تۈنىكى گەرمتر دەست دەمەيت، و كە بەرزى دەكەيتەۋە، تۈنى ساردتر دەست دەكەيت.

- ئەى رېكەردنەكە دىارىيان دەكەيت تەنھا بۇ ئەى ھالەتى پىدانە كە ئىستا ھەلېژىراۋە بە كار دەھىنرىن. ئەگەر دەتەۋىت رېكەردنەكانى ئىستەى وئىنە بۇ ھەمۇو ھالەتەكانى پىدان بە كار بەئىت، بۇاردەى **بەسەر ھەمۇو تىچوۋەكاندا**

کاری پېښکه هېلېزېره.

- بهېږي سيگنالي وهرگير او يان شيوې وېنه هېلېزېر دراو، رېنگه نهو بژاردېانه که هېن جياواز بن.
- نهو شتانه که دمتوانی بېگوري بهېږي مودېلی تهلفزيون جياوازن.

هېلېزاردنی شيوې وېنه

⚙️ ← ⋮ ← وېنه ← رېکېندهکاني دؤخی وېنه ← ريسيتکردنهوه

نهگهر دمتوېت رېکېندهکاني وېنه رېک بکېتهوه بؤ بهاکاني کارگه له دواي جېهجيکردنی رېکېندهکان، رېککردنهوه دمنيشان بکه بؤ هېر دؤخیکي وېنه.

دياريکردنی بژاردهکاني کونترولي پېشکهوتوو

⚙️ ← ⋮ ← وېنه ← رېکېندهکاني دؤخی وېنه ← کونتروله پهرسهندوهکان

کونتراستي دینامیکی

جياوازي نيوان لای روون و لای تاریکی شاشه چاک دهکات بؤ نهوهی بهېږي پرووناکی وېنه به باشترین شیوه نيشانی بدات.

دياريکردنی تونی داینامیک

بهېږي پرووناکی وېنه ناوهرؤکی HDR، به باشترین شیوه کونتراست رېک دهکات.

رهنگی داینهمیکی

رهنگهکاني وېنه رېک دهکات بؤ نهوهی سروشتی تر ديار بن.

زنجیره ی رهنگ

رادهی نهو رهنگانه که نيشان ددرین ديار دهکات. بهېږي سينگال، رادهی رهنگ لهسر حالتهی **خودکار** دابنه، يان بهېږي تهرتیبی **دريژکراوه** و **فراوان** رهنگی زيندوتر و خستتر نيشان بده.

روونیتی سؤپهر

ناستی وردیبنی دهگوریت بؤ نهوهی وېنه تار و ليلهکان پروونتر نيشان بدرین.

گاما

پرووناکی مامناوندی وېنهکه دهگوریت.

نزم دمنيشان بکه بؤ وېنهی پرووناک، **بهرز 1** يان **بهرز 2** دمنيشان بکه بؤ وېنهیهکی تاریک يان **مامناوندی** دمنيشان بکه بؤ پرووناکی مام ناومند.

سينهما يان شارهزا (ژووری رووناک)/شارهزا (ژووری تاریک) دهکريت دمنيشان بکريت له **BT.1886/1.9/2.2/2.4**

- **بهرز 2/1886 BT** دهربري نمره بندي به شيوهی ITU-R BT.1886، که ستاندریکی نیودموله تیه.

هاوسه نگی سپی

کرداری ریکخستنی هر رنگیک تا دوباره ووردتر بهر هم بیتوه له سر بنه مای رنگی سپیه که ریگهت پیده دات کوی نوازی رنگی شاشه که به ویستی خوت ریک بخت.

پلهی گهرمی رنگ

گهرم 1/گهرم 2/گهرم 3 بو رنگه گهرمه کان دمنیشان بکه، **جوانه** بو رنگه سارده کان دمنیشان بکه یان **مامناوهندی** بو رنگه مام ناومده کان دمنیشان بکه.

شیواز

نهم شیوازه بو ریکخستنی ووردی ریکبندی پلهی گهرمی رنگ به کار دیت. دتوانیت کونترولی پلهی گهرمی رنگ له دوو خالدا بکیت له بهشی پرووناک و بهشی تاریکی فیديوکه بکیت نه گهر **2 خال** دمنیشان بکیت، له هر خالکی **10** ناسته که نه گهر **10 خالی IRE** دمنیشان بکیت، و هر خالکی **22** ناسته که نه گهر **22 خالی IRE** دمنیشان بکیت.

خال

پرووناکی شاشه دمنیشان بکه بو ریکخستنی پلهی گهرمی رنگ. نه گهر **شیواز** دیاریکرا بیت بو **2 خال**؛ نرم به کارینه بو دمنیشان کردنی سییه و بهرز بو دمنیشان کردنی بهر جهسته کردنه کان. نه گهر **شیواز** دیاریکرا بیت بو **10 خالی IRE**؛ دتوانیت پرووناکی دمنیشان بکیت به به کار هیانی نه ژمارانهی نامازه بو **10** ناست دهکن. کاتیک **شیواز** دیاریکراوه بو **22 خالی IRE**، دتوانیت پرووناکی **22** ناسته کهی پرووناکی دیاری بکیت.

IRE

پرووناکی شاشه دمنیشان بکه بو ریکخستنی پلهی گهرمی رنگ. نه گهر **شیواز** دیاریکرا بیت بو **10 خالی IRE**؛ دتوانیت پرووناکی دمنیشان بکیت به به کار هیانی نه ژمارانهی نامازه بو **10** ناست دهکن. کاتیک **شیواز** دیاریکراوه بو **22 خالی IRE**، دتوانیت پرووناکی **22** ناسته کهی پرووناکی دیاری بکیت.

زهقی

دتوانیت پرووناکی دمنیشانکراو له ریگهی خالوه ریک بخت.

- تنه کاتیک **دوخی وینه** بریتیه له **سینه ما، شارهزا (ژووری پرووناک) یان شارهزا (ژووری تاریک)** و کاتیک **شیواز** دیاریکراوه بو **10 خالی IRE** یان **22 خالی IRE** دتوانیت نهم ریکبندانه نجام بهیت.

سوور / سهوز / شین

پلهی گهرمی رنگی خالی دمنیشانکراو ریک بخت. چری **سوور/سهوز/شین** له مهوای **50** بو **50** ریک بخت. دتوانیت به ها پهیومسته کان بو پرووناکی دمنیشانکراو له **خال** ریک بخت.

سیستمی به‌ر یوه بردنی رهنګ

نهمه نهو کاته به‌کار دیت که کهسانی شارمزا کونترولی ده‌کمن له ریځه‌ی به‌کار هیځانی شیوازی تاقیکردنه‌وه. دمتوانیت کونترولی بکیت له ریځه‌ی دمنیشنان کردنی شمش رهنګه‌که (سور/سهوز/شین/پیروزی/نهرخه‌وانی/زهره‌د). له‌وانیه ری‌کړدنه‌کان نه‌بیته هو ی گورانیکی به‌رچاو له رهنګی وینه‌که دا.

رهنګ

له سور/سهوز/شین/پیروزی/نهرخه‌وانی/زهره‌د، تونیک دمنیشنان بکه بو ری‌کڅستن.

تیربوونی رهنګی / تاریک‌کردن / زه‌قی

کروما/پله‌ی رهنګ/درموشانه‌وه‌ی تونه‌که له -30 بو +30 ری‌ک بڅه.

رووناکي لووتکه

رووناکي لووتکه ری‌ک بڅه بو درموشاوترین رووناکي.

- به‌پنی سیگنالی وهرگیراو یان شیوازی وینه‌ی هلیژیردراو، رهنګه نهو بژاردیه‌انه که همن جیاواز بن.
- نهو شتانه که دمتوانی بی‌گوری به‌پنی مودلی ته‌له‌فزیون جیاوازن.

گورینی بژاردیه‌کانی وینه

⚙️ ⬅️ ⋮ ⬅️ وینه ← ری‌کبه‌نده‌کانی دؤخی وینه ← به‌ر بژاردیه‌کانی وینه

که‌مک‌ردنه‌وه‌ی ژاوه‌ژاو

به‌ته‌واوی خاله ورده دیارمکان لادمبات بو نه‌وه‌ی وینه‌که روون بیت.

که‌مک‌ردنه‌وه‌ی ژاوه‌ژاوی MPEG

نهو نویزه کهم ده‌کاته‌وه که له کاتی دروست‌کردنی سیگنالی قیدیوی دیجیتالی دا پیش دیت.

پله‌به‌ندی نیان

نهو دیاردمیه کهم ده‌کاته‌وه که چوارچینه‌وه‌ی وینه تیک‌دمچیت و به شیوازی په‌یزمیه و شاشیه‌کی ری‌کتر نیشنان دمدات.

ناستی رهش

رووناکي به‌شه تاریکه‌کانی وینه‌کان ری‌ک بڅه.

به‌رز دمنیشنان بکه بو شاشه‌ی رووناک یان **نزم** دمنیشنان بکه بو شاشه‌ی تاریک.

- نهم تاییه‌تمه‌ندی ده‌کریت به‌کار بیت بو سه‌یرکردنی ناوهرۆک له ریځه‌ی ئینپوتی دهرمکی.

سینه‌مای راسته‌قینه

باشینه کردنی پیشاندان بو فیلمه‌کان.

Motion Eye بایه‌خدانی

بہی زانیار یه کانی وینه ئوتۆماتیک ئاستی پروناکی ریک دمکات و لیلی وینه کم دمکاتهوه بو ئهوهی چلو کهتر ماندوو بییت.

- نەگەر ئەم بۆلۈمىدە لەسەر ھالەتى **كۆزاندانمۇ** دابىت، رەنگە وزەي زۆر تېر بە كار بېرىت.

تاریک کردنی ناوہ کی LED

به رووناکتر کردنی لای رووناکی شاشه و تاریکتر کردنی لای تاریکی شاشه کۆنتر است دهگیه نیټ به زوړین ناست.

- **کوژاندنهوه** : ناچالا کردنی کرداری **تاریک کردنی ناوهکی LED**.

- **نزم / مامناوہندی / بعرز :** ریژہی ویک نہچوون دہگوریت.

- نەگەر ئەم بۆلۈمىدە لەسەر ھالەتتىكى كۆرۈنىمىدە، دېنىت، رەنگە وزەي زۆر تېز بە كار بېرىت.

TruMotion

کوالیتی وینہ به باشتترین شیوه ریځ دمکات بوئو وینانهی که خیرا دمجوولین.

- **کوژاندنهوه : TruMotion** دهکوژیننیتهوه.

- **روونی سینهما**: لهرزینی جوولہی سہر شاشہ ریڅ بخہ بو ئوہوی وک ئوہ دیار بیت کہ له شانوی فیلمادیت.

- **سروشتي**: ويٺه ڪان به ڪۆمه ليک جوو له دابني بۆ نهوهي سروشتي و روون بيت.

- **نەرم :** وینە خیراكان خاوەدەكاتەوه.

- **به کار هیئینر :** به شیوهی دهستی **TruMotion** ریچ دهکات.

- De-Judder : رادہی لہرزانی شاشہکہ دهگوریٹ.

- De-Blur : راده‌ی لایلی یان ناروونیی جموجو له‌کان کم ده‌کاته‌وه.

- **OLED Motion / Motion Pro** : به کونترول کردنِ روشنایی وینه خیراكان روونتر بکهوه.

- تهنیا له شیوازی 'بهکارهینامر' دا ده توانیت ریککردنی پیشکوهتوو بگوریت.

- بهیڻی سیکنالی وەرگیراو یان شیوازی وینه‌ی هه‌لږ ږردرو، رهنګه‌ئو بډار دمیانه که هه‌ن جیواز بن.

- ئەو شتانه كە دەتوانى بېگۆرى بەيىي مۆدىلى تەلفىزىيۇن جىلوازن.

ریککردنی ئەندازەی شاشە

 ← وینه ← ریکبهندهکانی ریژهی وینه ← ریژهی یانی بۆ بهرزى

دمتوانیت قهبارهی شاشه بگوریت بهگویرهی جوړی نهو ناوړو ځمکهی سهیری دمهکیت.

16:9

ریژهی وینهی 16:9 نیشان دمدات.

رهسازان

بهایی سیکنالی قیدیوی بیدراو ریژهی وینه دمگوریت بو 4:3 یان 16:9.

4:3

ریژهای وینهی 4:3 نیشان دهدات.

زوومی، ستوونی

دقتوانیت ئەندازەى ئەستوونىيە شاشەكە بگۆریت و بە كەلكومەرگرتن لە دەستكارىكردنى ریزەى زووم و دەستكارىكردنى بىنگەى شاشە ئەندازەى ئەستوونىيە شاشەكە رێك بکەیت.

زوومی 4 ئاراستهیی

دقتوانیت ئەندازەى ئاسوويى/ئەستونى/گۆشەبەگۆشەى شاشەكە بگۆرپىت و بە كەلگۆمرگرتن لە دەستكارىكردنى رێژەى زووم و دەستكارىكردنى پىنگەى شاشە ئەندازەى ئاسوويى/ئەستونى شاشەكە رىك بەكەپت.

- ئەو شتانه كە دەتوانى بېگۆرى بەپىنى مۆدىلى تەلەفزيۇن جياواز.
- ۋەنگە ۋىنەكە بىئۆيت لەكاتى زووم كەردن بۆ ناۋموۋە ۋ دەرموۋە.
- دەسنیشان كەردنى قەبارمىەكى شاشەى جياواز تر لە قەبارەى ۋەرسەن ۋەنگە بېيتە دەركەۋەنتى ۋىنەكە بە شىۋمىەكى جياواز.
- بەگۆيرەى پىكەتەى شىۋازى ۋىنە ۋ قەبارەى شاشە، ۋەنگە لىۋارمەكان بشاردەرنەۋە يان بە ۋەشى نىشان بەرپىن، يان ۋەنگە ھەردوۋك لای ۋىنەكە بلەرزىت. ھەروەھا، لە كاتى دەسنیشانكەردنى ئايتمەك لە سەر شاشەى پەخش، ۋەنگە ھىلى دەرمەكى بە دروستى ھاۋتەرىب نەبىت.
- بەپى سىگنال، بېدراۋ، ۋەنگە ئەو ئەندازەى شاشە كە ھەبە جياواز بېت.

به نامرازی تنها سکانگردن شاه‌که بینه





 وینه ← ریکبه‌نده‌کاتی ریژه‌ی وینه ← تهنه‌سکان‌کردن

ټگړ نهم نامراز لاسر حالته **هنگړدن** دابنيت، دمتوانيت نامور وکه که به ههمان قهباری وینه که له سیگنالی پخش یان سهر چاوهی نامور وک دا ههیه، ببینیت. ټگړ لیواری شاشه که پروون و پاک نهو، تکایه لاسر حالته **کورژاندنهوه** دایینه. ټگړ نهم نامرازه لاسر حالته **خودکار** دابنیت، بهیپی نمو زانیاریانهی که له نیو سیگنالی قیدیو دا یه، خوی دمچینه سمر حالته **هنگړدن** بان **کورژاندنهوه**.

- ئەي ئايىمانەنە كە دەتوانىت ھەيلىنېزىزىت رەنگە بەيىيى ئەي ئىنيووتە كە ئىستادراوھ لە تەلەفزيۇنەكە جىياوازىن.

به‌کاربردنی جیاکاری (پاشه‌که‌وتکردنی وزه)

به گۆرینی ناستی پرووناکیی شاشه ریژهی بهکارهینانی کارهبا کهم دهکاتهوه.

خودکار

ههستکهری تهلهفزیون رادهی پرووناکیی دهوروبهر ههلهسهنگینیت و ئوتوماتیک روشنایی شاشهی تهلهفزیونهکه ریک دهکات.

- رهنگه ههندیگ مۆدیل پشتیوانیکراو نهبن.

کوژاندنهوه

جیاکاری (پاشهکهوتکردنی وزه) ناچالاک دهکات.

کهترین / مامناوهندی / زۆترین

شیوازی لهپیش دیاریکراوی “دهسگرتن به و مزموه” به کار دههینیت.

شاشه کوژاوهیه

شاشه دهکوژیتتهوه و تهنیا دهنگی تهلهفزیونهکه پهخش دهکریت. بۆ ههلهکردهوهی شاشهکه دمتوانیت دمست بنیت به ههریهک له دوگمهکان دا بیجگه له دوگمه پاور و دوگمهکانی دهنگ.

- ئهگهر ئامرازی پاشهکهوتی وزه به کار بهینیت، لهسهه روشنایی تهلهفزیونهکهت کاریگهری دادهنیت.

کهترینی پرووناکی

دمتوانیت ئهوه دیاری بهکیت شاشهکه چهند تاریک بیت کاتیک پاشهکهوتی وزه بۆ خودکار دیاریکراوه.

بۆ بهکارهینانی ئامرازی شیوازی ئارامی چاو

گهرمای رهنگ کهم دهکریتتهوه بۆ ئهوهی چاو ماندوو نهبیت.

ههلهکردن

گهرمای رهنگی تهلهفزیونهکهت ریک دهکریت.

کوژاندنهوه

شیوازی ئارامی چاو بکوژینهوه.

• رنگه همدیک مۆدیل پشتیوانیکراو نهبن.

HDMI ULTRA HD Deep Color

⚙️ ← وینه ← ریکهندی زیاتر ← HDMI ULTRA HD Deep Color

ئهگهر ئامیریک گری بدمیت که پشتیوانی **HDMI ULTRA HD Deep Color** دهکات، دمتوانیت چیر له وینهی پروونتر وهر بگریته. له دواي گریدانی ئامیری پهخش کردنهوه، **HDMI ULTRA HD Deep Color** دیاری بکه بۆ **4K/8K**.

ئهگهر ئامیره گریدراومه که پشتیوانی ئهم کرداره نهکات، رنگه به دروستی کار نهکات. لهو حالته دا، ئامرازی HDMI ULTRA HD Deep Color تهلهفزیونهکه بکه سهه حالتهی **کوژاندنهوه**.

ئاستی وردیینی پشتیوانیکراو بۆ شاشه

• 8K : پشتیوانی دهکات له 8K@60 Hz، (4:2:0، 4:2:2، 4:4:4) 8K@30 Hz، (4:2:0، 4:2:2، 4:4:4) 4K@120 Hz

• 4K : پشتیوانی دهکات له 4K@120 Hz، (4:2:0، 4:2:2، 4:4:4) 4K@60 Hz

• کوژاندنهوه : پشتیوانی دهکات له 4K@60 Hz، (4:2:0)

فۆرمهتی پشتیوانی 8K، 4K

| وردیینی | ریزه فریم (Hz) | قوولایی رنگ/گریتهی نمونهی رنگ | 8 بیت | 10 بیت | 12 بیت |
|--------------|----------------|-------------------------------|-------------------------------|-------------------------------|-------------------------------|
| 3840 × 2160p | 50 | YCbCr 4:2:0 | (2 ¹) YCbCr 4:2:0 | (2 ¹) YCbCr 4:2:0 | (2 ¹) YCbCr 4:2:0 |
| | 59.94 | | | | |
| 4096 × 2160p | 60 | YCbCr 4:2:2 | (2 ¹) YCbCr 4:2:2 | (2 ¹) YCbCr 4:2:2 | (2 ¹) YCbCr 4:2:2 |
| | 100 | | | | |
| | 120 | | | | |
| | | | | | |
| | | YCbCr 4:4:4 | (2 ¹) YCbCr 4:4:4 | (2 ¹) YCbCr 4:4:4 | (2 ¹) YCbCr 4:4:4 |
| | | | | | |
| | | RGB 4:4:4 | (2 ¹) RGB 4:4:4 | (2 ¹) RGB 4:4:4 | (2 ¹) RGB 4:4:4 |
| | | | | | |
| 7680 × 4320p | 24 | YCbCr 4:2:0 | (2 ¹) YCbCr 4:2:0 | (2 ¹) YCbCr 4:2:0 | (2 ¹) YCbCr 4:2:0 |
| | 25 | | | | |
| | 30 | YCbCr 4:2:2 | (2 ¹) YCbCr 4:2:2 | (2 ¹) YCbCr 4:2:2 | (2 ¹) YCbCr 4:2:2 |
| | 50 | | | | |
| | 60 | | | | |
| | | | | | |
| | | YCbCr 4:4:4 | (2 ¹) YCbCr 4:4:4 | (2 ¹) YCbCr 4:4:4 | (2 ¹) YCbCr 4:4:4 |
| | | | | | |

- (1) کاتیک پشتیوانی دمکرنیت که **HDMI ULTRA HD Deep Color** لهسهر حالتی **4K** دانراښت.
- (2) کاتیک پشتیوانی دمکرنیت که **HDMI ULTRA HD Deep Color** لهسهر حالتی **8K** دانراښت.

- تمهیا دهنوانیت ریکردنهکانی نهی **HDMI IN** له که لهو کاته دا سهیری دمکیت بگوریت.
- دهنوانیت ریکردنیکي جیاواز بو هر پورتیکي HDMI دیاری بکیت.
- رهنکه همدیک ستاندهری ئینپوت/کردنهوهی رهمزاندنی 8K پشتیوانیکراو نهبن. رهنکه نامیریکي تر پیویست بیت بو پشتیوانیکردنی همدیک ستاندهری 8K. وینهی 8K بهر زکراوه و باشتراوه بهگویرهی ناوهرۆکی سهراچاومکه دمگورین.

بهکارهینانی وهلامی یاری دهسبهجی

⚙️ ← وینه ← ریکبهندی زیاتر ← وهلامی یاری دهسبهجی

پورتی HDMI گریدراو به نامیرمه بو **ههئکردن** دیاری بکه تا چنژ له یاریهکان وهر بگرت لهگهل باشتیرین فیدیو بو یاریهکه.

ههگر نامیره گریدراومکه پشتیوانی نهی کرداره نهکات، رهنکه به دروستی کار نهکات.

- تاییهتمهندی **HDMI ULTRA HD Deep Color** بکه به **ههئکردن** بو تیرمینالی HDMI گریدراو به نامیری یاریکردن بو چالاک کردنی **وهلامی یاری دهسبهجی**.
- تمهیا نهی کاته کار دمکات که ⚙️ ← وینه ← **دهنگ** بو **دهرهوه** بریتیه له **بلندگوی ناوهکی تهلهفزیون/دهنگی دهرچوو (هیلی دهرچوو)/بیستوکه تهلدارهکان/هیدفونی تهلدار + بلندگوی ناوهکی تهلهفزیون**. (نهی شتانه که دهنوانی بیگوری بهپی مودیلی تهلهفزیون جیاوازن).
- کاتیک Instant Game Response دمخریته کار، رهنکه فیدیوکه به شیوهیهکی کاتی بلریتیهوه.
- ههگر نهی تاییهتمهندی بکیت به **ههئکردن**، ناتوانیت همدیک نایتمی ریکبهندهکانی فیدیو بگوریت.

بهکارهینانی AMD FreeSync Premium

⚙️ ← وینه ← ریکبهندی زیاتر ← AMD FreeSync Premium

ههمه تیکچوونی شاشه و لهرزین له کاتی پهخشکردنی یاری کهم دمکاتهوه.

- بو بهکارهینانی تاییهتمهندی **AMD FreeSync Premium**، پیویسته **HDMI ULTRA HD Deep Color** ی سهرا تیرمینالی هاوتا بخریته سهرا **ههئکردن** یان **4K/8K**.
- له کاتی بهکارخستنی **AMD FreeSync Premium**، رهنکه گورانکاری رووناکی کهم روو بدات بهگویرهی لهرملری نامیری دهرمی.
- رهنکه همدیک مودیل پشتیوانیکراو نهبن.

گورینی خودکاری FILMMAKER MODE

⚙️ ← وینه ← ریکبهندی زیاتر ← گورینی خودکاری FILMMAKER MODE

ئەگەر بۇ **هەلئەردن** ديارىكرا بېت، **دۇخى وئە** خودكارانه دەگۆرېت بۇ **FILMMAKER MODE** كاتېك سىگنالېك دەكرېت بخريته كار كه **FILMMAKER MODE** تېكرا بېت.

- كاتېك ئەم دۇخه كار ايانە نيازى دروستكارمكه دهگهيهئيت، رەنگه له **دۇخى وئە** هكانى ديكه تاريكتر دهرېكهوئيت.

دەنگ

Dolby Atmos

⚙️ ← ⚙️ ← **دەنگ** ← Dolby Atmos

Dolby Atmos لەسەر بنەماى ناومرۆكى شتە دەنگيهكان ديارى دەكرېت. ههموو دەنگيك دەكرېت ميكس بكرېت و مكوو يەك ئېلېمېنتى دەنگى، شتېك، كه به شىوهى سەربەخۆ له فەزای سى-پالو و دا دادمەنرېت. تەلەفزیونی LG ی نوێی تو نوێترین تەکنەلۆژیای دەنگى Dolby Atmos ی لەسەرە. Dolby Atmos باشتەرين شىوازی دەنگه كه دەنگيكی رەوان دروست دەكات كه لەرېگهى سېيكرەكانى تەلەفزیونەكهتەوه پەخش دەيئتەوه. پېرستەكه، كه و مكوو ئامرازىكى هەلئەردن و كوژاندنەوه كار دەكات، له حالەتى گریمانە دا لەسەر **هەلئەردن** دانراوه. بەپێی ئېفېكتى **Dolby Atmos**، ناومرۆكى Dolby Atmos به كار دەهێنرېت. (كاتېك پېرسەكه لەسەر حالەتى **هەلئەردن** دادمەنرېت)

- هەندى ناومرۆكى Dolby Atmos رەنگه پەخش نەكرېنەوه.

رېكبهندهكانى بارى دەنگ

⚙️ ← ⚙️ ← **دەنگ** ← رېكبهندهكانى بارى دەنگ

دۇخى دەنگى

دەتوانيت گونجاوترين شىوازی دەنگ بۇ هەريەك له چەشنەكان هەلئەرييت.

- **دەنگى AI / دەنگى AI پڕۆ** : باشينهکردنى ئۆتوماتيکى دەنگ بەپێى جۆرى ناومرۆک.
- **ستاندارد** : راستکردنەوهى دەنگ بۇ ههموو جۆره ناومرۆکيک.
- **سېنەما** : راستکردنەوهى دەنگ بۇ نمایشکردنى سېنەمايى.
- **دەنطى روون III / دەنگى روونى IV** : دەنگهكه زلألتر دەكات.
- **وهرزش / توپى پى / Cricket** : دەنگ بۇ ياربه وهرزشيهكان باشتەر دەكات.
- **موزيک** : به باشتەرين شىوه دەنگ بۇ گوێگرتن له موزيک و گۆرانی میزان دەكات.
- **يارى** : به باشتەرين شىوه دەنگ بۇ يارى کردن میزان دەكات.

بالانس

دمتوانیت دهنگی ههریمک له بئندگۆی چپ و راست بگۆریت.

Surround Plus / ULTRA Surround / یاریگا Virtual Surround Plus / Virtual Surround / یاریگا ULTRA Surround / OLED Surround

به حالتهی دهنگی دهوروبهری چهندکانالهی مهجاری له فهزای دهنگی گشتگیر چێژ وهربگره.

- نهم بهربژاره دهمریت چالاک بکریت نهگهر **دۆخی دهنگی** دیاریکرا بیت بۆ **ستاندارد**.

هاوسهنگکار

دمتوانیت دهنگی خوازارا به ریککردنی راستهوخوی یهکسانکهر (ئیکوالایزیر) دیاری بکهیت.
(Hz/300 Hz/1 kHz/3 kHz/10 kHz 100)

- نهم بهربژاره دهمریت چالاک بکریت نهگهر **دۆخی دهنگی** دیاریکرا بیت بۆ **ستاندارد**.

ریسیتکردنهوه

دمتوانی ریککردنهکانی ئیفیکتی دهنگ ریسیت بکهیت.

- نهم بهربژاره دهمریت چالاک بکریت نهگهر **دۆخی دهنگی** دیاریکرا بیت بۆ **ستاندارد**.

- نهم ریککردنه تهنها بۆ بئندگۆی سهرخوی تهلهفزیۆن ههیه.

- نهو شتانه که دمتوانی بیگۆری بهیپی مۆدیلی تهلهفزیۆن جیاوازن.

ریکبهندی دهنگ بۆ دهرهوه

⚙️ ← ⌂ ← دهنگ ← دهنگ بۆ دهرهوه

- کانتیک وهلامی یاری دهمبهجی بۆ ههڵکردن دانراوه، رهنکه دواکهوتنی دهنگ پرووهدات نهگهر **دهنگ بۆ دهرهوه** بۆ سپیکهری **WiSA/بینایی/HDMI ARC** دابنریت.

بیگۆره بۆ بئندگۆی ناوهکی تهلهفزیۆن یان ⚙️ ← ⌂ ← دهنگ ← ریکبهندی زیاتر ← فۆرماتی دهنگی ئینپوتی **HDMI** بگۆره بۆ **PCM**.

بئندگۆی ناوهکی تهلهفزیۆن

دهنگ له ییگهی بئندگۆی سهرخوی تهلهفزیۆنهکهوه بلۆ دهمریتیهوه.

Bluetooth

نامیریکی دهنگی Bluetooth به شیوهی بیتهل گری بده بۆ چێژ وهرگرتن له دهنگی تهلهفزیۆن به شیوهیهکی ئاسوودمتر. سهیری نامیلکهی بهکارهێنهری نامیری دهنگی Bluetooth بکه بۆ زانیاریهکان دهربارهی چۆنییهتی گریدان و بهکارهێنانی نامیرمه.

• دوگمەى (≡) فشار بده با ئامپىرە پەيوستىكراوكان يان ئۇ ئامپىرانەى كە دىتوانىت پەيوستىيان بىكەيت نىشان بىرىن و يەككىك لەوان پەيوست بىكەيت.

• ئامپىرەكانى LG Sound Sync خودكارانە ھەولە گرەيدان دىكەن ھە ئامپىرانەى ھەم دوايىانە بەكارھاتوون كاتتىك تەلەفزیونەكەت ھەلەدەكەيت.

• ئىمە پىشنىار دىكەن ئامپىرىكى دىنگى LG كە پىشنىوانى دىكەت لە LG Sound Sync پەيوست بىكەيت، لەرىگەى شىوانى LG TV يان شىوانى LG Sound Sync ى سەر ئامپىرەكە.

• ئەگەر ئامپىرەكە نەيتوانى پەيوست بىنىت، بزانە ئايا ئامپىرەكە كارەباى پى دىكەت، ھەروەھا بزانە ئامپىرى دىنگى بەدروستى كار دىكەت يان نە.

• بەپى جۆرى ئامپىرى Bluetooth، رەنگە ئامپىرەكە دروست پەيوست نەبىت يان ھالەتتىكى ئاناساى پرو دىت بۆ نمونە دىنگ و رەنگ پىكەو ھەماھەنگ نەبن. (بە تەنھا ھىدىستى مۇباىل رەنگە كار نەكەت.)

• ئەگەر يەككىك لەم ھالەتەنەى خوارمە پرو دىت رەنگە دىنگ پىرەپىرت بىكەت يان كوالىتى دىنگ كەم بىتەو:

• ئەگەر ئامپىرى Bluetooth زۆر دور بىت لە تەلەفزیونەكە؛

• ئەگەر كۆسپىك لەنىوان ئامپىرى Bluetooth و تەلەفزیونەكە دا بىت؛ يان

• ئەگەر ئامپىرەكە ھاوكان لەگەل دىزگاپەكى رادىوىى وەك فرى ماىكرووېف يان LAN ى بىتەل بە كار بەنىرىت.

• ئەگەر دۆخى وىنە لەسەر يارى دابىرىت و دىنگ بۆ دەرەو لەسەر Bluetooth دابىرىت، دۆخى وىنە دىگۆردىت و دىبىتە ستاندارد.

• ئەگەر بەردەوام بووىت لە پروبەروو بوونەوەى كىشە، ئىمە پىشنىارى بەكارھىنانى گرەيدانىكى تەلدار دىكەن. (دىجىتالى بىنابى، پۆرتى (HDMI (ARC)

سىپىكەرى WiSA

دىتوانىت بە شىوەى بىتەل تەلەفزیونەكە بە سىپىكەرى WiSA گرەى دىبىت بۆ چىزىنىن لە دىنگى كوالىتى بەرز.

≡ دىسنىشان بىكە بۆ رىكەستى رىكەندە تىروتەسەلەكانى سىپىكەرى WiSA.

• رەنگە ھەندىك مۇدىل پىشنىوانىكراو نەبن.

• بۆ بەكارھىنانى سىپىكەرى WiSA، پىوىستە دۆنگى تايىبەت گرەى دىبىت.

• رەنگە كىشەكانى پەيوەندى لە نىوان دۆنگى WiSA و سىپىكەرى WiSA پرو دىت لەم دۆخانەى تىومەگلانى بىتەل ھەيە. لەم ھالەتەدا، پەيوەندى بە كۆمپانىي دروستكەرى سىپىكەر بىكە.

• بۆ زانىارى زىاتر دىبارەى كرىنى بەرھەمى رىپىندراوى WiSA، سەبرى www.wisaassociation.org بىكە.

ئامپىرى مۇباىل

ئەگەر ئەپلىكەيشنى LG ThinQ لە سەر ئامپىرىكى ھۆشمەند دابەزىنىت و بە تەلەفزیونەكەتى گرەى دىبىت، دىتوانىت ئامپىرەكە وەك سىپىكەرىك بۆ تەلەفزیونەكە بەكاربىنىت.

بىنابى

دەتوانىت ئامپىرىكى دەنگى كە پالېستى دەكات لە **بىنايى** پەيۋەست بىكەيت بە پۇرتى ئۇپتىكالى دىجىتالى بىلەن دەنگى دەنگى بۇ ئەۋە دەنگى تەلەفۇزىيەنەكەت بە كوالىتەكى باشتر و ئاسانىيەكى زىاتر پەخش بىيىتەۋە.

- تەنبا بۇ ئەۋە مۇدىلانە دەبىت كە پۇرتى ئۇپتىكالى دىجىتالىيەن ھەيە.
- بۇ ھەندىك ئامپىر، دەتوانىت ئاستى دەنگى رىك بىكەيت بە بەكار ھىنانى رىمۇت كۇنترۇلى تەلەفۇزىيەن.

HDMI ARC

دەتوانى دەنگى تەلەفۇزىيەنەكە لەر يىگەي ئامپىرىكى دەنگى دەرمەكى كە دراۋە لە پۇرتى **HDMI (ARC)** پەخش بىكەيتەۋە.

- **HDMI ARC** ھەلپۇزىرە بۇ ئەۋە خۇي بۇ خۇي SIMPLINK ھەل بىكات. ھەركەت SIMPLINK بىكۇزىتەۋە، رىكەردەنەكەن بىلەنگۇ خۇي بۇ خۇي دەنگەرتەۋە سەر رىكەردەنە بىنەرمەي بۇ ئەۋە بىلەن دەنگى نەچىرەيت.

دەنگى دەرچۈۋ (ھىلى دەرچۈۋ) / بىستۇكە تەلدارەكان

بۇ چاكتەردەنە پەخشى دەنگى بەپىي جۇرى ئەۋە ئامپىرەي كە پەيۋەست كراۋە، **بىستۇكە تەلدارەكان** يان **دەنگى دەرچۈۋ (ھىلى دەرچۈۋ)** ھەلپۇزىرە.

- رەنگە ھەندىك مۇدىل پىشتىۋانىكراۋ نەبەن.
- ئەگەر لە كاتى كارەردەنە تەلەفۇزىيەنەكە دا بىستۇكى تەلدار بە كار بەيىت، بە شىۋەمەكى ئۇتۇماتىك دەيىنسىتەۋە و لەر يىگەيەۋە دەنگى بىلەن دەكتەۋە.

ھاۋكات پەخشەردەنە دەنگى لەر يىگەي بىلەنگۇي سەرۋخۇي تەلەفۇزىيەنەكە و ئامپىرىكى دەنگى دەرمەكى

دەمەرى دەنگەكە لە چەندىن ئامپىرەۋە بە شىۋەي ھاۋكات پەخش بىكەيت.

دەنگى دەورۋەرى Bluetooth + بىلەنگۇي ناۋەكى تەلەفۇزىيەن

دەرچۈۋ دەنگى ھاۋكات لە سىپىكەرى بىلەن تەلەفۇزىيەن و سىپىكەرى Bluetooth كارىگەرى دەورۋەرى دەنگى راستەقىنە پىشكەش دەكات لە كاتى سەيرەردەنە فىلەمىك يان درامايەك. دەتوانىت تا دوو ئامپىرى Bluetooth ھەمان مۇدىل گرى بەمىت بۇ دىارىكەردەنە دەنگى دەورۋەرى چەپ/راست.

01  **سىتەپى دەنگى دەورۋەرى Bluetooth** دەسنىشان بىكە بۇ گرىدانى سىپىكەرى Bluetooth.

02 **دەنگەپەخشەردەنە دەنگى** بە كار بۇ ھاۋدەم كەردەنە سىپىكەرى ناۋخۇي تەلەفۇزىيەنەكە لەگەل سىپىكەرى Bluetooth. دەتوانىت خۇدكارانە يان بە دەستى رىكى بىكەيت.

- كاتىك **دەنگى بۇ دەرمەۋە دىارى دەمەيت و مەك دەنگى دەورۋەرى Bluetooth + بىلەنگۇي ناۋەكى تەلەفۇزىيەن**، ئەگەر **دۇخى وىنە** بىرىتى بىت لە **يارى**، بۇ **ستاندەرد** دەگۇرەيت و **Dolby Atmos** ىش دەمۇزىنەرتەۋە.
- لەكاتى بەكار ھىنانى كەردارى Screen Share، رەنگە قىدىۋ و دەنگى لە دەرمەۋەي ھاۋدەمەردەنە بىت. ئىمە پىشنىارى بەكار ھىنانى **بىلەنگۇي ناۋەكى تەلەفۇزىيەن** لە **دەنگى بۇ دەرمەۋە** دەمەين.
- بەگۇرەي جۇرى ئامپىرى Bluetooth، رەنگە دوو ئامپىر نەكرەيت لە ھەمان كاتدا گرى بەردىن.
- بەپىي جۇرى ئامپىرى Bluetooth، رەنگە ئامپىرەكە دروست پەيۋەست نەبىت يان ھالەتتىكى ناۋاسايى رۈۋ بەدات بۇ نەمۇنە دەنگى و رەنگى پىكەۋە ھەماھەنگ نەبەن.

Optical + بلندگۆی ناوهکی تەلەفزیۆن

دەنگەكە ھاوكات لە بلندگۆی سەر خۆی تەلەفزیۆن و ئامیری دەنگ كە دراوه لە پۆرتی پەخشی دەنگی ئۆتییكەل دیجیتال، بۆلۆ دەبیتەوه.

هیدفۆنی تەلدار + بلندگۆی ناوهکی تەلەفزیۆن

دەنگ بە شیوهی ھاوكات لە بلندگۆی سەر خۆی تەلەفزیۆن و **بیستۆكه تەلدارەكان** بۆلۆ دەكریتەوه.

- رەنگە هەندێك مۆدیل پشتیوانیكر او نەبن.
- ئەگەر لە كاتی كار كردنی تەلەفزیۆنەكە دا بیستۆکی تەلدار بە كار بهێنیت، بە شیوهیهکی ئۆتوماتیک دەبناسیتەوه و لەرێگەپیهوه دەنگ بۆلۆ دەكاتەوه.

جۆری دامەزراندنی تەلەفزیۆن

⚙️ ← ⋮ ← دەنگ ← رێكبهندی زیاتر ← جۆری دامەزراندنی تەلەفزیۆن

ئەم حالەتە بەپێی شیوازی دامەزراندنی تەلەفزیۆنەكە، دەنگ میزان دەكات.

وهستان

ئەمە دەسنیشان بكە ئەگەر تەلەفزیۆنەكە لە جۆری ستاند دامەزرینرايیت.

باش دامەزریندراو

ئەمە دەسنیشان بكە ئەگەر تەلەفزیۆنەكە لە جۆری هەلواسراو بە دیوار دامەزرراوه.

- ئەم رێككردنه تەنها بۆ بلندگۆی سەر خۆی تەلەفزیۆن هەیه.

دیاریكردنی ئاستی دەنگ

⚙️ ← ⋮ ← دەنگ ← رێكبهندی زیاتر ← دۆخی ئاستی دەنگ

ئاستی دەنگی خودكار

كرته لە سەر **هەلكردن** بكە بۆ رێكخستنی ئاستی دەنگ بە شیوهی خودكار بۆ كۆمپانیا جیاوازاو مەكانی پەخش تا بتوانیت گشت كاتێك گۆی لە كەناڵەكان بگريت لە ئاستی دەنگی خاوازاو، تەنانهت لە دواي گۆرینی كەناڵەكانیش.

پری زیادبوونی قەبارەي دەنگ

بۆ دیاریكردنی رادەي زیاد و كەم كردنی دەنگ حالەتي **نزم/مامناوهندی/بەرز** هەلژێره. سوود لە بەرزترین بەهای زیادیه.

- ئەم رێككردنه تەنها بۆ بلندگۆی سەر خۆی تەلەفزیۆن هەیه.

ریکبهندی دهنگی DTV

⚙️ ← ⓘ ← **دهنگ** ← ریکبهندی زیاتر ← ریکبهندی دهنگی DTV

کاتی که له سیگنالی پیدراو دا چند جور دهنگ هه بیت، نهم نامرازه ریگهت پی دمدات که نهو جور دهنگه که خوت دهنهوی هه لیزیریت.

نهگه له سه حالته **خودکار** دایینیت، تهرتیبی گهران بهم شیوه دهیت AC4 ← HE-AAC ← Dolby Digital Plus ← MPEG ← Dolby Digital

- به پی ولات، دهنگه نهم تهرتیبی گهرانی خوارموه بگوردریت : AC4 ← HE-AAC ← Dolby Digital Plus ← Dolby Digital ← MPEG.
- نهگه فورمهتی دهنگی هه لیزیراو پشتیوانی نهگرت، دهنهوی فورمهتیکی دیکه بو بلاوکردهوی دهنگ به کار بهینیت.
- دهنگه همدیک مودیل پشتیوانیکراو نهبن.

هاوکاتکردنی AV

⚙️ ← ⓘ ← **دهنگ** ← ریکبهندی زیاتر ← سازاندنی هاو دهمکردنی AV

کاری هاوکاتکردنی دهنگی نهو بلندگویه که کار دمکات نهجام دمدات. هه چی نزدیکتر بیت له ➤ ، بلاوکردهوی دهنگ خوتر دهیت.

نهگه **Bypass** هه لیزیرن، سیگنال هکانی و شان یان دهنگ به بی ههچ جور دواکهوتنی دهنگ، له نامیره دهمکیهکانهوه دهنریت بو نامیری پهخش. دهنگه دهنگ پیش وینه پهخش بکرت لهبر نهوهی که ماوهیک دماهینیت تهلفزیونهکه پیدراوی فیدیوی لیکداتهوه.

- بهر بزاره بهر دهستهکان به گویره ریکه بندی **دهنگ بو دهموه** دهگورین.

فورماتی دهنگی ئینپوتی HDMI

⚙️ ← ⓘ ← **دهنگ** ← ریکبهندی زیاتر ← فورماتی دهنگی ئینپوتی HDMI

دهوانیت فورماتی دهنگ بو هه ئینپوتیکی HDMI دیاری بکیت. کاتیک دهنگی گهینراو له ریگهی پورتی HDMI هاو دهم نهکراوه، بیکه به **PCM**.

LG Sound Sync

⚙️ ← ⓘ ← **دهنگ** ← ریکبهندی زیاتر ← LG Sound Sync






نامیریکی LG Sound Sync به پورتی دهمچووی دیجیتالی بینایی گری ده، و **دهنگ بو دهموه** بو بینایی دیاری بکه. که نهم تاییهتمهندیه بو **هه لکردن** دیاریکرا بیت، دهنهوی ئاستی دهنگی نامیری LG Sound Sync ی گریراو ریگ بهیت به بهکار هینانی ریموت کونترولی تهلفزیون.

- نهگه تاییهتمهندی خود-هیزی میلی دهنگ که پشتیوانی له LG Sound Sync دمکات بو هه لکراو دنا رینیت، میلی دهنگ هه لدهکرت و دهکوزیتسه بهیکه کاتیک تهلفزیونهکه هه لدهکرت یان دهکوزینریتسه.

دیاریکردنی دەرچووی دەنگی دیجیتاڵ

 ← دهنگ ← رېښه بندۍ زياتر ← دهرچووی دهنگی ديځيتال

دمتوانیت دەرچووی دهنگی دیجیتال ږیک بڅیت.

- ئەم رېكبەندە تەخە ئەو كاتە بەردەستە كە     **دەنگ**  **دەنگ بۇ دەرەو** ديارىكرا بېت بۇ **بىنايى/HDMI ARC**.
- كاتىك **Pass Through** چالاك دەرئىت، كارىگەر يەكانى دەنگ رەنگە دەر نەچن.
- ئاوتپوتى كۆدىك لەگەل ئامىزىك رەنگە لە سىگنالهكانى ئىنپوت جىاواز بېت.

| پهځشي دنگي ديځيټال | پيداني دنگ |
|---|-------------------------------|
| PCM | هه موو PCM |
| PCM | MPEG خودكار / Pass Through |
| Dolby Digital | Dolby Digital |
| Optical) Dolby Digital) HDMI ARC) Dolby Digital Plus / Atmos | Dolby Digital Plus / Atmos |
| Optical) Dolby Digital) HDMI ARC) Dolby Digital Plus / Atmos (TrueHD ¹ HDMI ARC eARC) | Dolby TrueHD (هنها HDMI) |
| Dolby Digital | HE-AAC |

(1) کاتيک له ريگهي eARC گريډراوه، جوري دنگي دهرچوو به گويرهی جوري دنگي پشتيوانيکراو له ريگهي ناميري گريډراو موه دميټ.

- Dolby Atmos , eARC , Dolby TrueHD : رهنګه ههنډيک مؤډيل پښتويانيکړاو نهين.

به‌کارهینانی نامیری دهنگی یشتیوانیکراوی eARC

eARC ← ریځپهنډی زیاتر ← دهنګ ← ⋮ ← ⚙

eARC تھکنہ لو جیابہ کہ کہ خیر اتر زانیاری زیاتر دھنگ دمنیریت و ودمگریت بههوی پانہبهری فراوانتری بهرورد به ARC ی نیستا۔ دمتوانیت چیژ له دھنگی تلهفزیون به کوالیتی بهرتر له ARC وهر بگریٹ له ریگهی نامیریکی دھنگی

01 ئامپریکی دەنگ گری بده که پشتیوانی له eARC دەکات بۆ پورتی **HDMI (ARC)**.

02 **دەنگ بۆ دەرهوه** بخهه سهه دۆخی **HDMI ARC**.

03 **eARC** بخهه سهه دۆخی **ههئکردن**.

کههالهکان

دامهزراندنی بهرنامه به شیوهی ئۆتوماتیک

⚙️ ← ⚙️ ← **کههالهکان** ← سازاندنی کههال ← سازاندنی خودکار

خوی بهرنامهکان میزان دهکات.

01 ئه و لاته ههلبزیره که تهلهزیونهکه لهوئ به کار دههینریت. ریککردنهکانی بهرنامه بهیپی ئه و لاته که ههلبزیره دهگوریت.

02 دهست بکه به **سازاندنی خودکار**.

03 له رووی رینماییهکانی سهه شانه شیوازی میزانکردنی ئۆتوماتیک دیاری بکه.

- نهگهر سهه چاوهی پیدان به شیوهیهکی گونجاو نههرا بیته له تهلهزیونهکه، رهنگه کاری تۆمارکردنی بهرنامه جیهجی نه بیته.
- **سازاندنی خودکار** تهنیا ئه و بهرنامه دهگوریتوه که ئیستا پهخش دهکرینهوه.
- نهگهر **قوفلکردنی کههال** چالاک بیته؛ ئه و پهنجهریهکی لهناکو دهردهکهوئیت و داوای تیپهرموشه دهکات.

بۆ بهکارهینانی 'میزانکردنی دهستی'

⚙️ ← ⚙️ ← **کههالهکان** ← سازاندنی کههال (سازکردن و ریکبهههکردنی کههال) ← سازاندنی دهستی

ئهم کرداره بۆ گهرانی بهدهستی و هههگرتهی کههالهکانه.

له پهخشی دیجیتال دا، دهکریته هیزی سیگنال و کوالیتهی سیگنال چیک بکهیت.

بۆ بهکارهینانی 'تیستی سیگنال'

⚙️ ← ⚙️ ← **کههالهکان** ← سازاندنی کههال (سازکردن و ریکبهههکردنی کههال) ← **تیستی سیگنال**

زانپاریهکانی MUX و خزمهتهکان و هته نیشان دههات.

- تیستی سیگنال تهنیا بۆ ئانتین یان کابل نیشان دهکریته.
- رهنگه هههههیک مۆدیۆل پشتیوانیکراو نهه.

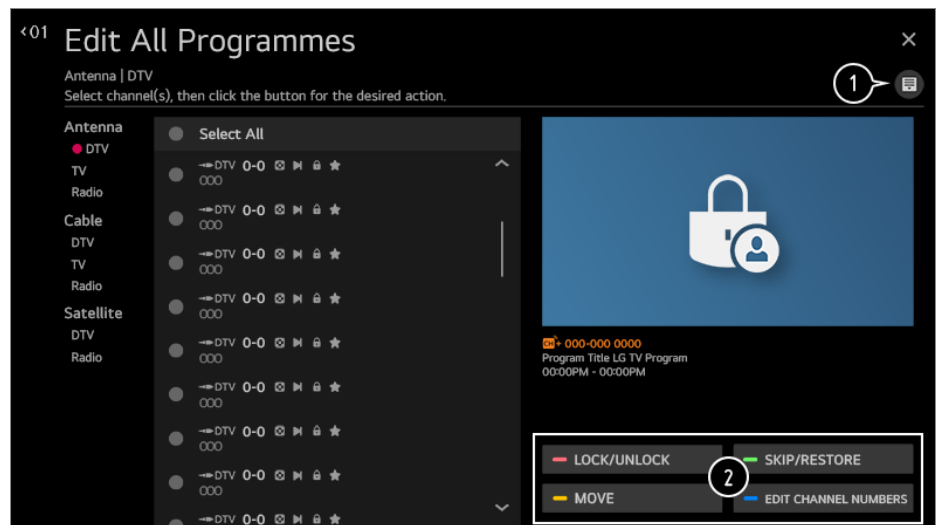
دهستکاریکردنی بهرنامه‌کان

دمتوانیت ئه‌و بهرنامه‌ه‌ی که له‌نیو هه‌موو بهرنامه تو‌مارکراو‌مکان دا هه‌لتیژاردوون دهستکاری بکه‌یت یان بیان‌خه‌یه‌تو ئیو لیستی بهرنامه دل‌خواه‌مکان یان له‌ لیسته لایان ببه‌یت.

لیستی هه‌موو بهرنامه‌کان دهستکاری بکه

⚙️ ← ⋮ ← **که‌ناله‌کان** ← به‌ریوه‌به‌ری که‌ناله ← بژارکردنی هه‌موو که‌ناله‌کان

دمتوانیت ئه‌و بهرنامه‌ه‌ی که له‌نیو هه‌موو بهرنامه تو‌مارکراو‌مکان دا هه‌لتیژاردوون قوفل بکه‌یت یان نازاد بکه‌یت، یان دمتوانیت به‌ جو‌ریک ریکیان بکه‌یت که له‌ کاتی گو‌رینی بهرنامه دا به‌په‌ریندرین.



1 بژارده‌ی ریزکردن دیاری بکه.

- 2 **قوفل کردن / کردنه‌وه‌ی قوفل** : بهرنامه هه‌لتیژیراو‌مکان قوفل بکه یان بهرنامه قوفل‌کراو‌مکان نازاد بکه.
- بازدان / هینانه‌وه** : بهرنامه هه‌لتیژیراو‌مکان به‌ جو‌ریک ریکیان بکه که له‌ کاتی گو‌رینی بهرنامه دا به‌په‌ریندرین، یان حاله‌تی په‌راندن لایبه له‌سه‌ر ئه‌و بهرنامه‌ه‌ی که دیاری کراوون بۆ ئه‌وه‌ی به‌په‌ریندرین.
- گواسته‌وه** : که‌ناله هه‌لتیژیراو‌مکان بگوازه‌وه.
- بژارکردنی ژماره‌ی که‌ناله‌کان** : ژماره‌ی که‌ناله هه‌لتیژیراو‌مکان بگوره‌وه.
- سپه‌رینه‌وه** : که‌ناله هه‌لتیژیراو‌مکان بسپه‌رینه‌وه.

- ئه‌و نام‌رازان‌ه‌ی که هه‌ن په‌رنگه پێی سیگنالی په‌خش جیاواز بن.
- بۆ مۆدیلیک که پشتیوانی ده‌کات له بهرنامه‌ی سه‌ته‌لایه‌ت، دمتوانیت له بهشی **بژارکردنی که‌ناله‌کانی سه‌ته‌لایه‌ت (پیش‌که‌وتوو)** دا که‌ناله‌کانی سه‌ته‌لایه‌ت به‌ دلی خو‌ت دهستکاری بکه‌یت.

لیستی بهرنامه دل‌خواه‌مکان دهستکاری بکه

⚙️ ← ⋮ ← **که‌ناله‌کان** ← به‌ریوه‌به‌ری که‌ناله ← بژارکردنی دل‌خواه‌کان

دمتوانیت بهرنامه‌ی مه‌به‌ست بخه‌یه‌تو ئیو لیستی بهرنامه دل‌خواه‌مکان یان لای ببه‌یت له‌نیو ئه‌و لیسته، جیگه‌ی بگو‌ریت، و هه‌ند.

دیاریکردنی ناوی تەلەفزیۆن

⚙️ ← ⋮ ← گریدان ← ناوی تەلەفزیۆن

دەتوانیت بە کپیۆردی سەر شاشە ناوی تەلەفزیۆنی ھۆشەندە خۆت دیاری بکەیت تاوەکوو لەسەر تۆر بە کار بهێنریت.

- لە ئەلفۆبێی ئینگلیزی دا دەتوانیت تا 25 کاراکتەر بە کار بهێنیت.

ریکبەندەکانی گریدانی تۆر

⚙️ ← ⋮ ← گریدان ← ریکبەندەکانی گریدانی تۆر

ئەگەر ریککردنەکانی تۆر دیاری بکەیت، دەتوانیت خزمەتگەلی جووربەجوور وەک ناوەرۆک و بەرنامە سەرھێل بە کار بهێنیت.

دیاریکردنی تۆری تەلدار

گریدانی تەلدار (نیسەرنیت) ھەڵبژێرە.

ئەگەر راوتەری گریدراو بە تۆرمە پشٹیوانی لە تاییەتمەندی DHCP ناکات، گریدانی تەلەفزیۆنەکە و راوتەرمەکە لە رێگە وایەر خودکارانە گریدان بە تۆر دەکات. ئەگەر پشٹیوانی سێتەپی خودکار ناکات، دەتوانیت **بژارکردن** دەسێشان بکەیت بۆ بە دەستی سێتەپکردنی گریدانی تۆرمەکە.

ریککردنی 'تۆری بیتەل'

گریدانی Wi-Fi ھەڵبژێرە.

ئەگەر تەلەفزیۆنەکە بۆ تۆری بیتەل ریک کردبێت، دەتوانیت بگەریت بۆ ئەو تۆرە بیتەلانی ئێنتەرنێت کە ھەن و پەیوەستیان بکەیت بە تەلەفزیۆنەکە.

تۆریکی بیتەلی شاراوە زیاد بکە

ئەگەر راستەوخۆ ناوی تۆرمە داخل دەکەیت، دەتوانیت تۆریکی بیتەل زیدە بکەیت.

گریدان لە رێگە WPS PBC

ئەگەر ئەو راوتەرە بیتەلەمی دمتەوێت گریدانی لەگەڵ بکەیت تاییەتمەندی پاراستنی شیۆمبەندی دوگمە داگرتنی سێتەپی وای فای (WPS-PBC) ی ھەبێت، دەتوانیت بە ئاسانی گریدان بە راوتەری بیتەل بکەیت لە رێگە داگرتنی دوگمە WPS-PBC ی سەر راوتەرەکە. دوگمە WPS-PBC ی راوتەری بیتەل داگرە و ئینجا دوگمە [گریدانی] ی تەلەفزیۆنەکە داگرە.

گریدان لە رێگە WPS PIN

ئەمە رێگایەکە بۆ گریدان بە خالی گەشتن بە بەکار ھێنانی تاییەتمەندی پاراستنی شیۆمبەندی دوگمە داگرتنی سێتەپی وای فای (WPS-PIN). ئەو خالی گەشتە (AP) دەسێشان بکە کە دمتەوێت گریدانی لەگەڵ بکەیت. ئەو PIN-ە بنووسە کە لە سەر نامیری Wi-Fi خالی گەشتن نیشاندراو.

ریکبه‌نده په‌رسه‌ندووه‌کانی Wi-Fi

کاتیک گریدان به توریکي بیتل دهکیت دمتوانیت زانیاری گریدانی و مک زانیاری ناویشانی IP ی توری بیتل بینیت. سهرمرای نهوش، دمتوانیت له ریگهی داگرتی دوگمهی **بژارکردن** ناویشانی IP و ناویشانی سیرقهری DNS بگوریت که دمتوویت گریدانی له‌گهل بکیت.

- سینه‌پی IPv6 پشتیوانی **بژارکردن** ناکات.
- بو زانیاری زیاتر دمربارهی چونیته‌ی گریدان به تور، سهری **دهستپیکردن له‌گهل LG webOS TV** ← **گریدان به تور** بکه له **رینمای به‌کاره‌ینهر**.

ریکبه‌نده‌کانی گریدانی نامیر

⚙️ ← ⋮ ← **گریدان** ← **ریکبه‌نده‌کانی گریدانی نامیر**

دمتوانیت زانیاری دمربارهی نامیره گریدارو مکان به تله‌فزیونه‌که لینک بکیت و ریکبه‌نده په‌یومندیدار مکان به کردار مکان شیومبند بکیت.

خود دوزینه‌وهی نامیر

خودکارانه نه‌وه دیاری دهکات که ریگت پیدمات کونترولی نامیره گریدارو مکان بکیت که له ریگهی HDMI گریدارون به ریموتی سحر.

SIMPLINK (HDMI-CEC)

به یک ریموت کونترول، دمتوانیت به ناسانی چندین نامیری جیوازی و مک ساوندبار یان نامیری کردنه‌وهی کودی گریدارو به تله‌فزیون له‌ریگهی HDMI کونترول بکیت. بو بینینی ورده‌کاره‌کان، بچو بهشی **شیوازی به‌کاره‌ینانی تله‌فزیون** ← **گریدان به SIMPLINK (HDMI-CEC)** له **رینمای به‌کاره‌ینهر**.

- دهکریت سی نامیر گری بدرین و له ههمان کاتدا به‌کاره‌ینرین.

خود هاو‌ده‌مکردنی هیز

نه‌گهر نامرازی Auto Power Sync له‌سهر حالته‌ی **هه‌لکردن** دانرا بیت، همرکات نامیریکی په‌یومستکراو له ریگهی SIMPLINK ههل بکیت تله‌فزیونه‌کیش ههل دهکات. کاتیک تله‌فزیونه‌کیت ده‌کوژنیتته‌وه، نامیره‌کیش ده‌کوژیتته‌وه.

گریدانی کونترولهری Bluetooth

دمتوانیت نامیره‌کانی و مک ته‌خته‌کلیل، ماوس یان گیمپادی Bluetooth به تله‌فزیونه‌کیت گری بدمیت و به‌کار بینیت. نامیره‌کیت هه‌ل‌بکه، له‌سهر شیوازی جووتکردن دایینی، و پاشان له‌سهر شاشه‌ی تله‌فزیونه‌کیت دا له‌سهر **گریدان** کلیک بکه. کاتیک نامیریکی که پیشوتر گریتداوه هه‌ل‌ده‌کریت، خودکارانه گریدان به تله‌فزیونه‌کیت دهکات. بو چپراندنی نه‌وه په‌یومندیه‌ی که نیستا هیه، له‌سهر **جیا‌کردنه‌وه** کلیک بکه.

- و رینمای ده‌کریت که له‌گهل به‌رهمیک به‌کاره‌یندریت که بو سازبون له‌گهل به‌رهمه‌کانی LG تاقیکر ابیتته‌وه. ماوسی Bluetooth : Logitech M535, Logitech MX Master 2S, Apple Magic Mouse2 ته‌خته‌کلیلی Bluetooth : Logitech K480, Artek HB030B, Artek HB192، ته‌خته‌کلیلی Magic

گیمپادی Microsoft Xbox One S Controller، Microsoft Xbox Bluetooth : Sony DualShock 4، NVIDIA SHIELD Controller X Controller زنجیره

- نهم تاییه تمه ندیه تنها بۆ مۆدیلله Bluetooth چالاکراو مکان بهردسته.
- گریدانی کۆمهلیک ئامیری Bluetooth ږهنگه بیته هوی لاواری گریدان یان کارپیکردن.
- نهگهر ئامیری Bluetooth زور له تلهفزیونهکه دورره، یان نهگهر بهر بهست له نیوانیاندايه، ږهنگه به شتومیهکی ناسایی کار نهکهن.
- بهگویرهی نامراز مکان (راوتهری بیتل، فرنی مایکرووېف، هتد)، ږهنگه شکستهینانی پهیوهندیکردن پروودات.
- نهگهر نهو ئامیرهی له نامیره تو مارکراو مکان دهسنیشاننکړدوهه گری نهدریتهوه، جیاکړدنهوهو ئینجا دووباره ئامیرهکه گری بدوه.
- نهمه له ئامیریکهوه بۆ ئامیریکی تر جیاوازه. بۆ زانیاری زیاتر لهبارهی نهو ئامیرهی که دتهوئیت پهیوهستی بکهیت، رینمای بهکارهینهری نهو ئامیره بخوینهوه.

ږیکبه ندهکانی کۆنترولی جیهانی

نهگهر ریموت کۆنترولی جیهانی سینتپ بکهیت، دمتوانیت ئامیری لاومکی گریدراو به تلهفزیونهکمت له ریگهی Magic Remote وه کۆنترول بکهیت لهجیاتی ریموت کۆنترولی خوین. بۆ زانیاری زیاتر، بهشی شتوازی بهکارهینانی تلهفزیون ← بهکارهینانی ریموت کۆنترولی جیهانی له رینمای بهکارهینهر بخوینهوه.

- نهو شتانه که دمتوانی بیگویری بهینی مۆدیلی تلهفزیون جیاوازن.

به ږیوه بردنی گریدانی موبایل

⚙️ ← ⓘ ← گریدان ← به ږیوه بردنی گریدانی موبایل

دمتوانیت نهوه دیاری بکهیت ئامیریکی هوشمند بهکار بیئت که به تلهفزیونهکه گریدراو بۆ نهوهی تلهفزیونهکه بخاته کار یان میژووی گریدان به ږیوه ببات.

به موبایل ههلی بکه

نهگهر هه لکړدن له ریگهی Wi-Fi یان هه لکړدن له ریگهی Bluetooth دیاریکرا بیت بۆ هه لکړدن؛ دمتوانیت تلهفزیونهکمت بخهپته کار به بهکارهینانی ئهپلیکیشنیک که پشتیوانی له به موبایل ههلی بکه دهکات.

- ده بیت تلهفزیونهکه به تورمهکهوه گریدرا بیت.
- ده بیت تلهفزیونهکه و نهو ئامیرهی که به کار دهینریت کۆنیکت کرابیتن به یهک تورمهوه.
- نامرازی هه لکړدن له ریگهی Wi-Fi ده بیت له نیو ئهپیک دا لسه ر ئامیریکی هوشمند که پشتیوانی دهکات له نهم نامرازه به کار بهینریت.
- نامرازی هه لکړدن له ریگهی Bluetooth تنها له گهل هه ندی له سمارتفونهکانی LG Electronics کار دهکات.
- پیوسته تلهفزیونهکه درابیت له کارهیا.
- یهکهم جار که دتهوئیت کۆنیکتی بکهیت، دلنیا ببه نهو ئامیرهی که بهکاری دهینیت ناماده یه بۆ کۆنیکت کردن.
- ږهنگه هه ندیک مۆدیل پشتیوانیکراو نهبن.

Screen Share

دمتوانیت میژووی گریډانی ئامیرمه که بـسـریتـهـوه که له ریځهـی Screen Share به تـهـلهـفـزیـونهـکه گریډرا بوو.

هاوبهـشـکردنی دهنگ

دمتوانیت میژووی گریډانی ئامیره هوشمهندهکه بـسـریتـهـوه که له ریځهـی Bluetooth به تـهـلهـفـزیـونهـکه گریډرا بوو.

گشتی

ریـکـکردنی خـزمـهـتـگـوزاری AI

⚙️ ← ⋮ ← گشتی ← خـزمـهـتـگـوزاری AI

دمتوانیت خـزمـهـتـگـوزاریه پـیـشـنـیار کـراوهـکان چالاک بکهیت له سهر بنهمای میژووی بهکار هینان.

وینهـی AI / وینهـی AI پرو

کاتیک بو **ههـلـکردن** دیاریکرا بیت، کوالیتی وینه خودکارانه بو تایبهندهکانی ناومروک ریځدمخریت له سهر بنهمای خـهـواریزمی و مرگراو له تهکنیکهکانی فیربوونی قوول.

- تهنهـا بو پهـخـشـکردنی دیجیتالی، فیدیوکانی نامیری بیرگیهکی USB، و ئینیوتی فیدیوی HDMI پشـتیـوانـیکـراوه.
- **ههـلـکردن** ← **وینه** ← **ریـکـبـهـندـهـکانی دۆخی وینه** ← **دۆخی وینه** بریتیه له **یاری**، ناتوانیت ئهم تایبهنده سیتیه بکهیت.
- لهـگهـل ناومروکی کۆپی پاریزراو کار ناکات.

کۆنـتـرۆـلی پرووناکی AI




کاتیک بو **ههـلـکردن** دیاریکرا بیت، پرووناکی شاشه خودکارانه ریک دمخریت بهگۆیره پرووناکی دموروبهری تـهـلهـفـزیـونهـکه.

خود دهنیشان کردنی چاشن

- کاتیک بو **ههـلـکردن** دیاریکرا بیت، کوالیتی وینه خودکارانه بو چاشنی ناومروک ریځدمخریت له ریځهـی زیرهکی دستکرد.
- لهـگهـل ناومروکی کۆپی پاریزراو کار ناکات.

دهنگی AI / دهنگی AI پرو

ههـلـکردن بو **ههـلـکردن** دیاریکرا بیت، باشترین دهنگ و کاریگهـری دموروبهری راستهـقینه پـیـشـکـش دهکات له سهر بنهمای زیرهکی دستکرد بهگۆیره ناومروکهکه.

- نهم ریککردنه تنها بۆ بلندگۆی سهرخۆی تلهفزیۆن ههیه.
- کاتیک نهم تایبهمهندیه بۆ **ههکردن**,    **دەنگ** ← **ریکبهندهکانی باری دەنگ** ← **دۆخی دەنگی** دانراوه، نهوه دهگۆردریت بۆ **دەنگی AI/دەنگی AI** پرۆ.

AI دەنگ ریکخستنی

به یارمەتی ئامرازی **AI دەنگ ریکخستنی** دمتوانیت له مایکروفۆنی ریمۆت کۆنترۆلی مهجیک کهک وهرگریت بۆ پشکنین و ناسینی ئهو شوێنه که تلهفزیۆنهکهی تیدا دانراوه، بۆ ئهوهی دهنگی تلهفزیۆنهکهت به باشترین شیوه بۆ شوێنی دهووبهرت میزان بکهیت.

دهستپێکردنی سازکردنی دەنگی نوێ دهسێشان بکه بۆ پێوانهکردنی ئهو شوێنهی تلهفزیۆنهکهی تیدا دانراوه. دواى ئهوهی که پشکنین و ناسینی سهرمهتایی تهواو بوو، دمتوانیت شیوازی دهنگی دلخوازت ههلبژیریت.

• **کوژاندنهوه** : نهم بژاردیه بهکارهێنانی دهنگی گۆردراو به **AI دەنگ ریکخستنی** ناچالاک دهکات. نهگهر نهم بژاردیه ههلبژیریت دهنگی تلهفزیۆنهکهت به شیوهی ناسایی خۆی پهخش دهکریتهوه بۆ ئهوهی گۆرانکاریهکی تیدا بکریت.

• **ستاندارد** : نهگهر نهم بژاردیه ههلبژیریت، دهنگی گۆردراو به **AI دەنگ ریکخستنی** به شیوازی ستاندارد پهخش دهکریتهوه. لهم شیوازه دا دهنگی بێگهر و سروشتی پهخش دهکریتهوه.

• **بهرزکردنهوهی دەنگ** : نهگهر نهم بژاردیه ههلبژیریت، دهنگی گۆردراو به **AI دەنگ ریکخستنی** لهگهڵ جۆریک تهئکید لهسه دهنگی باس پهخش دهکریتهوه.

• **بهرزکردنهوهی ترپیل** : نهگهر نهم بژاردیه ههلبژیریت، دهنگی گۆردراو به **AI دەنگ ریکخستنی** لهگهڵ جۆریک تهئکید لهسه دهنگی زیر پهخش دهکریتهوه.

• نهگهر ناستی نوێ زیاتر له ناستی نوێزی پهرتووکخانه (زیاتر له 30 ~ 40 dBA) بێت، ئیمه پێشیار دهکهن که لهنیوان مهودای 3 میتر دا دایبن.

• نهم فرمانه رهنگه باش کار نهکات نهگهر:

• نوێزی پشتزمینه یهکجار زۆر و زیاتر له 40 dBA بێت.

• مهودای نیوان تلهفزیۆن و ریمۆت کۆنترۆل 5 میتر یان زیاتر بێت.

ناسینهوهی دەنگ

خزمهتگوزاری ناسینهوهی دەنگ

دمتوانیت خزمهتگوزاریهکی ناسینهوهی قسه دهسێشان بکهیت.

• رهنگه خزمهتگوزاریه بهردهستهکان به گوێرهی ریکبهندهکانی زمان یان ولات بگۆڕن.

ریکبهندهکانی ناسینهوهی دەنگ

دمتوانیت ریکبهندهکان بۆ تایبهمهندیهکانی ناسینهوهی دهنگ جیهجی بکهیت.

پارمەتى ناسىنەۋەى دەنگ

دمتوانىت لىستى ئەو تاييەتمەندىيە بىيىت كە دمتوانىت لە رېگەى كۆنترۆلى دىنگىۋە بەكارىان بىيىت.

پىشنىارەكانى AI

دمتوانىت پەيامى پىشنىارى ناۋەرۆك ۋە مەركىزىت بەگۈيرەى مېژۋى سەير كەردى ناۋەرۆك ۋە مېژۋى بەكار ھىنانى ئەپلىكەيشن.

پىشنىارەكانى ناۋەرۆك

دمتوانىت پىشنىارى ناۋەرۆك يان پىشەكى دەر بارەى تاييەتمەندىيە نوپىيەكان ۋە مەركىزىت لە سەر بىنەماى شىۋازى سەير كەردىت بۇ تەلەفزیۋن ۋە بەكار ھىنانى ئەپلىكەيشنەكان.

- بۇ بىيىنى ۋەردەكارىيەكان، بچۇ بەشى **چىژ بىيىن لە LG Content Store** ← پىشنىارى ناۋەرۆك لە رىنماى بەكار ھىنەر.

پىشنىارەكانى بەكەسىكەردى بىياتنراۋ لە سەر تۋر

دمتوانىت پىشنىار ۋە مەركىزىت بۇ مېژۋى سەير كەردىت لە سەر بىنەماى كەنەلەكان ۋە ناۋەرۆك لە رېگەى تۋر.

• **ھەل كەردىن** : ۋەرگەردى پىشنىارى زىاتر لە رېگەى سىر قەرەكە.

• **كوزاندەۋە** : ئىمە پىشنىارى ناۋەرۆكى بىنەرتى دىكەين لە سەر بىنەماى مېژۋى سەير كەردىت.

سەرىنەۋەى داتاي بەكار ھىنان

مېژۋى سەير كەردى ناۋەرۆك ۋە مېژۋى بەكار ھىنانى ئەپلىكەيشن رېك دەكەتەۋە. ئەگەر رېكىان بەكىنەۋە، ھەندىك كات دىمخايەنىت بۇ دوۋبارە ۋەرگەردى پىشنىار بۇ ناۋەرۆكەكان.

ناگادارى ۋەرزىش

گۋاستەۋە بۇ ئەپلىكەيشنى **ناگادارى ۋەرزىش**.

- ئەو شتەنە كە دمتوانى بىگۈرى بەپى مۇدىلى تەلەفزیۋن جىۋازن.

رېكەردى زمان

⚙️ ← ⌂ ← **گەشتى ← زمان (Language)**

دمتوانىت زمانى مېنۋى سەر شاشە ۋە زمانى دىنگى پەخشى دىجىتال ھەل بىرەيت.

زمانى پىرست (Menu Language)

دمتوانىت يەكەك لە زمانەكانى مېنۋ ھەل بىرەيت بۇ ئەۋەى لەسەر شاشە نىشان بىرەيت. زمانى ناسىنەۋەى قسە خودكارانە بۇ زمانى دىار يىكراۋ بۇ پىرستەكە دادمەرىت.

- ناسینه‌وی قسه تهنه‌ها بۆ هه‌ندیک مۆدیل جێبه‌جێ ده‌کریت.

زمانی ده‌نگی بنه‌ره‌تی / زمانی ده‌نگی لاوه‌کی

کاتی که به‌رنامه‌یه‌کی دیجیتاڵ په‌خش ده‌بێته‌وه که چهند زمانی هه‌یه، ده‌توانیت ئه‌و زمانه هه‌ڵبژێریت که ده‌توێت. له ئه‌و به‌رنامه‌دا که پاڵێشتی ناکهن له چهند زمان، زمانی گریمانه به کار ده‌هێنریت.

- بۆ په‌خشی دیجیتاڵه.

زمانه‌کانی ته‌خته‌کلیل

زمانیک بۆ گه‌رانی ده‌نگی هه‌ڵبژێره.

بۆ ریککردنی زمانی تیله‌تیکست

زمانی تیله‌تیکست دیاری ده‌کات.

بۆ بینینی ورده‌کاریه‌کان، بچۆ به‌شی **چێژ له ته‌له‌فزیۆنی راسته‌وخۆ وه‌رگره** ← ده‌قی زانیاریه‌کان له رینمای به‌کارهێنهر.

- ته‌نیا له شیوازی دیجیتاڵ دا

ریککردنی شوین

⚙️ ← ⌂ ← گشتی ← شوین

ده‌توانی ریککردنه‌کانی شوین بۆ ته‌له‌فزیۆنی هۆشمه‌ندی خۆت بگۆریت.

ریکبه‌ندی ناوێشان

ده‌توانیت هه‌ریم و شار ی ته‌له‌فزیۆنه‌که‌ت به‌کار بنیت.

ولاتی په‌خشکردن

ده‌توانیت ولاتی په‌خش بۆ ته‌له‌فزیۆنه‌که‌ت دیاری بکه‌یت.

کۆدی زیپی ناوچه‌ی خزمه‌تگوزاری

ئهم فرمانه به کار ده‌هێنریت بۆ ئه‌وه‌ی له‌ریگه‌ی پێدانی کۆدی پۆسته‌یه‌وه شوینی په‌خشی ته‌له‌فزیۆنه‌که‌ت دیاری بکه‌یت.

ولاتی خزمه‌تگوزاریه‌کانی LG

ئه‌گه‌ر به‌شی **دانان به خودکار** چالاک نه‌که‌یت، ده‌توانیت به شیوه‌ی ده‌ستی ولاتی خۆت هه‌ڵبژێریت.

- ئه‌گه‌ر په‌یوه‌ست نه‌بیت به تور ی ئینته‌رنه‌ته‌وه، ده‌بی به شیوه‌ی ده‌ستی ولات هه‌ڵبژێریت.

- ئه‌و شتانه که ده‌توانی بیگۆری به‌پێی مۆدیلی ته‌له‌فزیۆن جیاوازی.

کات

⚙️ ⬅️ ⋮ ⬅️ گشتی ⬅️ کات

دمتوانیت سهیری کات بکهیت یان ریکبهنده پیومندیدار مکان شیومبهند بکهیت.

دانان به خودکار

کاتی تهلهفزیونهکه خودکارانه بو کاتی زانیاری پخشکردنی دیجیتالی دیاری دمکریت که له لایهن ویستگهی پخشکردنوه دمئردریت یان کاتی ناردراو له لایهن سیرفهرمهکهوه.

کات / بهروار / همریمی کات

ئهگهر کاتی دیاریکراو میزان نهییت، دمتوانیت به شیوهی دمستی کات و روژ میزان بکهیت.

- ئهگهر به دمستی دیاری بکهیت لهگهل ئهنتینای گریدراو، زانیاری خشته، رینوینی پروگرام، هتد. رمنگه به دروستی کار نهکهن.

سازاندنی ناوچهی کات

کاتیک سازینراو له بهشی **همریمی کات** هلهدهبژیریت، مینووی **سازاندنی ناوچهی کات** چالاک دهییت.

کاتگرمکان

کاتگری نووستن

دیاری دمکات که تهلهفزیونهکه له کاتیکی دیاریکراو دا بکوژیتتهوه. ئهگهر ناتهوریت **کاتگری نووستن** به کار بهییت، **کوژاندنوه** هلهبژیره.

تایمهیری ههلهکردن

تایمهیری ههلهکردن بخهنه سهر دوخی **ههلهکردن**. تهلهفزیونهکه ههلهکراوه و کهناله دیاریکراوه که له کاته دیاریکراوه که نیشان دمات.

- **کات** : ئهو کاته دیاری بکه که تیایدا تهلهفزیونهکه ههله بکریت.
- **دوو باره بوونهوهی کاتگر** : روژی ههفته دیاری بکه. بهربزارمه بو **هیچکام** دیاری بکه بو تنها یهک جار کارپیکردنی تایهتتمهندیهکه.
- **تیچوو** : ئینپوتیکی دهرمکی دیاری بکه بو نیشاندان کاتیک هیزمکه ههلهمکریت.
- **کهنالی کاتگر** : کهنالیک دیاری بکه بو نیشاندان کاتیک هیزمکه ههلهمکریت. ئهم بهربزاره تنها ئهو کاته دمکریت دیاری بکریت که **تیچوو** بو **تهلهفزیون** دیاریکراوه.
- **ناستی دهنگ** : ناستی دهنگ دیاری بکه بو بهکارهینان کاتیک هیزمکه ههلهمکریت.

تایمهیری کوژاندنوه

تایمیری کوژاندنهوه دیاری بکه بۆ ههڵکردن.
تەلەفزیۆنەکه له کاته دیاریکراوکه دهکوژیتهوه.

• **کات :** ئهو کاته دیاری بکه که تیايدا تەلەفزیۆنەکه بکوژیتهوه.

• **دوو باره بوونهوهی کاتگر :** پوژی ههفته دیاری بکه. بهر بزار که بۆ **هیچکام** دیاری بکه بۆ تهنها یهک جار کارپیکردنی تایبەتمەندیهکه.

کوژاندنهوهی خودکاری 4 کاترمیری

ئهگەر بۆ ماوهی 4 کاترمیر له دواي ههڵکردنی تەلەفزیۆنەکه هیچ دوگمهیهک دانەگریت له ریگهی تایبەتمەندیهکی وەک **تایمیری ههڵکردن**، تەلەفزیۆنەکه خودکارانه دهکوژیتهوه.
بۆ دانیابوون لهوهی که تەلەفزیۆنەکه ئۆتوماتیک ناکوژیتهوه، **کوژاندنهوهی خودکاری 4 کاترمیری** لهسەر حالهتی **کوژاندنهوه** دابنێ.

• رهنگه ههندیک مۆدیل پشتیوانیکراو نهبن.

• بۆ بهکارهێنانی **تایمیری ههڵکردن/تایمیری کوژاندنهوه**، کات به دروستی دیاری بکه.

• **ئهگەر دوو باره بوونهوهی کاتگر** له **تایمیری ههڵکردن/تایمیری کوژاندنهوه** دیاریکرا بیت بۆ **هیچکام** ئهگەر کاتی دیاریکراو له **تایمیری ههڵکردن** ههڵبژێری له کاتی سهیرکردنی تەلەفزیۆن، هیزمه خودکارانه ههڵمهکریت کاتیک به کاتهکه دهگات و تەلەفزیۆنەکه دهکوژیتهوه له پوژی داهاوو یان کاتی دواتر.
ئهگەر کاتی دیاریکراو له **تایمیری کوژاندنهوه** ههڵبژێری له کاتیک تەلەفزیۆنەکه له دۆخی ستاندایدا، هیزمه خودکارانه دهکوژیتهوه کاتیک به کاته دیاریکراوکه دهگات لهکاتی سهیرکردنی تەلەفزیۆن له پوژی داهاوو یان کاتی دواتر.

چالاکردنی قوفلکردنی بهرنامهی تەلەفزیۆن

ئهم نامرازه بهپێی ئهو زانیاریه که له ویستگهی پەخش و میدیگریت کار دهکات. لهبەر ئهمه، ئهگەر سیگنالی زانیاری نادرست بدات، ئهم نامرازه کار ناکات.

بهپێی پلەبەندی دیاریکراو، ریگه نادات مندالان سهیری بهرنامهکانی تایبەتی گهورهسالان بکەن. بۆ تماشاکردنی بهرنامهی قوفلکراو تێپهروشهکهی پێ بده. پلەبەندی له هەر ولاتی که دا جیاوازه.

01 له سەر ریمۆت کۆنترۆل دوگمه  دابگره.

02 ئهمه ههلبژێره:  **گشتی** ← **سهلامهتی**.

03 **سهلامهتی** بخره سەر دۆخی **ههڵکردن**.

04 **قوفلکردنی بهرنامهی تەلەفزیۆن** ههلبژێره.

• تهنها له شیوازی دیجیتالی دا پشتیوانی دهکریت.

• رهنگه ههندیک مۆدیل پشتیوانیکراو نهبن.

• وشهیهی نهینی سهرمهتایی لهسەر "0000" دانراوه.

چالاکردنی قوفلکردنی کهناله

ئهو بهرنامه که ناوهرۆکهکهی بۆ مندالان شیوا نیه قوفل دهکات. دمتوانیت بچینه سەر کهنالهکه بهلام شاشهکهی بهتاله و

دمنگه‌ک‌ه‌ی براره. بۆ تماشا‌کردنی به‌رنامه‌یه‌کی قوفل‌کراو، تیپه‌روشه‌ک‌ه‌ی پی بده.

01 له سه‌ر ریمۆت کۆنترۆل دوگمه‌ی  دابگره.

02 نهمه هه‌لبژیره:   گشتی  سه‌لامه‌تی.

03 سه‌لامه‌تی بخه‌نه سه‌ر دۆخی هه‌ل‌کردن.

04 قوفل‌کردنی که‌نال هه‌لبژیره.

05 نمو که‌نالانه‌ی که‌ دمه‌نۆیت قوفلیان بکه‌یت هه‌لبژیره.

06 قوفل کردن / کردنه‌وه‌ی قوفل هه‌لبژیره.

- وشه‌ی نه‌ینیی سه‌رمنا‌یی له‌سه‌ر “0000” دانراوه. کاتیک فهرمسا یان نه‌رویج بۆ ولات ده‌سنیشان ده‌کریت، نه‌ینۆشه‌که “0000” نیه به‌لکو “1234” ه.

چالا‌کردنی قوفل‌کردنی کار به‌رنامه‌کان

دموانیت کار به‌رنامه‌کان قوفل بکه‌یت یان قوفلی سه‌ریان لابی‌یت.

01 له سه‌ر ریمۆت کۆنترۆل دوگمه‌ی  دابگره.

02 نهمه هه‌لبژیره:   گشتی  سه‌لامه‌تی.

03 سه‌لامه‌تی بخه‌نه سه‌ر دۆخی هه‌ل‌کردن.

04 قوفل‌کردنی کار به‌رنامه‌کان هه‌لبژیره.

05 کار به‌رنامه‌کان هه‌لبژیره بۆ ئه‌وه‌ی قوفلیا بکه‌یت.

- وشه‌ی نه‌ینیی سه‌رمنا‌یی له‌سه‌ر “0000” دانراوه.
- کاتیک فهرمسا یان نه‌رویج بۆ ولات ده‌سنیشان ده‌کریت، نه‌ینۆشه‌که “0000” نیه به‌لکو “1234” ه.
- نامرازی قوفل‌کردن بۆ نمو به‌رنامه‌ی که‌ نیستا کراوته‌وه و کاری پی ده‌که‌یت راسته‌وخۆ بوونی نیه.

چالا‌کردنی قوفل‌کردنی تیچوو

دموانیت قوفلی پیدراو چالا‌ک به‌یت یان لای به‌یت.

01 له سه‌ر ریمۆت کۆنترۆل دوگمه‌ی  دابگره.

02 نهمه هه‌لبژیره:   گشتی  سه‌لامه‌تی.

03 سه‌لامه‌تی بخه‌نه سه‌ر دۆخی هه‌ل‌کردن.

04 قوفل‌کردنی تیچوو هه‌لبژیره.

05 پیدراوه‌کان هه‌لبژیره بۆ ئه‌وه‌ی قوفلیان بکه‌یت.

- وشه‌ی نه‌ینیی سه‌رمنا‌یی له‌سه‌ر “0000” دانراوه.
- کاتیک فهرمسا یان نه‌رویج بۆ ولات ده‌سنیشان ده‌کریت، نه‌ینۆشه‌که “0000” نیه به‌لکو “1234” ه.

گۆڕینی نه‌ینۆشه

⚙️ ← ⋮ ← گشتی ← سه‌لامه‌تی ← ریکردنه‌وه‌ی نهینوشه

وشه‌ی نهینیی تله‌فزیون دیاری بکه یان بگوره.

- وشه‌ی نهینیی سه‌رم‌تایی له‌سه‌ر “0000” دانراوه. کاتتیک فهرمسا یان نه‌رویج بۆ ولات ده‌سنیشان ده‌کرت، نهینوشه‌که “0000” نیه به‌لکو “1234” ه.

گۆرینی تیپه‌روشه‌ی له‌ده‌ستچوو

ئه‌گه‌ر ئه‌و تیپه‌روشه‌ی که دیاری ده‌که‌یت، له‌ ده‌ست بده‌یت، ده‌توانیت به‌م شیوه‌ی خوار مه‌ بی‌گۆریت:

01 له‌ سه‌ر ریمۆت کۆنترۆل دوگمه‌ی ⚙️ دا‌بگه‌ره‌.

02 ئه‌مه‌ هه‌ل‌بژیره‌: ⋮ ← گشتی ← سه‌لامه‌تی.

03 له‌سه‌ر ریمۆت کۆنترۆل دوگمه‌ی [+ (که‌نا‌له‌کان) ^ ← [+ (که‌نا‌له‌کان) ^ ← [+ (که‌نا‌له‌کان) v ← [+ (که‌نا‌له‌کان) ^ on فشار بده‌. په‌نجه‌ره‌ی پێدانی تیپه‌روشه‌ی سه‌رم‌کی نیشان ده‌دریت.

04 له‌ په‌نجه‌ره‌ی دا‌خ‌ل‌کردنی تیپه‌روشه‌ی سه‌رم‌کی دا ژماره‌ی “0313” دا‌خ‌ل بکه‌ و پاشان **تیپ‌که** فشار بده‌. تیپه‌روشه‌ ریسیت ده‌بێته‌وه‌.

حسابی LG یت به‌ریوه‌ ببه‌؟

له‌ به‌ریوه‌بردنی نه‌ژمیر دا، ده‌توانیت ئادرسی ئیمه‌یلی خۆت به‌ کار به‌ی‌نیت بۆ دروستکردنی حیسابینکی نویی LG. بۆ زانیاری زیاتر، به‌شی **ده‌ستپێکردن له‌گه‌ڵ LG webOS TV** ← به‌ریوه‌بردنی نه‌ژمیر له‌ رینمای به‌کاره‌ینه‌ر بخوێنه‌وه‌.

ریکبه‌نده‌کانی ماله‌وه

⚙️ ← ⋮ ← گشتی ← ریکبه‌نده‌کانی ماله‌وه

خود به‌کارخستنی ماله‌وه

ده‌توانیت ماله‌وه دیاری بکه‌یت بۆ به‌کارخستنی خودکارانه له‌ کاتی هه‌ل‌کردنی تله‌فزیونه‌که‌.

ستایلی ماله‌وه

ده‌توانی ستایلی ماله‌وه ریک بکه‌یت.

ریکلامی ماله‌وه

ده‌توانیت ریکلامکردن هه‌ل بکه‌یت یان بکوژنیتوه‌ له‌ سه‌ر شاشه‌ی سه‌رم‌کی.

جووله‌ی ماله‌وه

ده‌توانیت کار یگه‌ریه‌کانی ئه‌نیمه‌یشن هه‌ل بکه‌یت یان بکوژنیتوه‌ که له‌ سه‌ر شاشه‌ی ماله‌وه بۆ ماوه‌یه‌کی دیاریکراو

دمر دهکویت.

- نهو شتانه که دمتوانی بیگوری بهپنی مودیلی تلهفزیون جیوازن.

ریککردنی نیشاندهری ریموت کونترولی Magic

⚙️ ← ⋮ ← گشتی ← ریکبهندی زیاتر ← بهرېژاری نامازدهر

دمتوانیت خیرایی و قهبارهی نیشاندهر که دیاری بکهیت که دمتوئیت له کاتیکدا له سهر شاشهکهدايه.

رچهگرتنی خیرایی

خیرایی نیشاندهر دیاری دهکات.

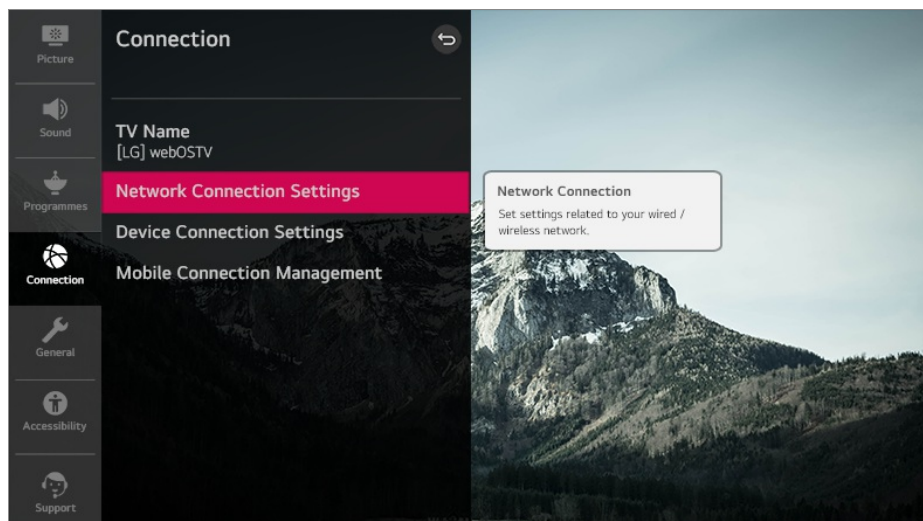
قهبارهی نیشاندهر

قهبارهی نیشاندهر دمنیشان بکه.

بو بهکارهینانی رینمای ریککردن

⚙️ ← ⋮ ← گشتی ← ریکبهندی زیاتر ← رینوینی ریکبهندهکان

نهگر مینوومکانی ریککردن هلمېژیریت، خالکانی رینمای ریککردن دهینیت. له بهشی ریککردن خانهی پروونکردنهوه چالاک یان ناچالاک بکه.



ریککردنی شهفافیتهی پیرست

⚙️ ← ⋮ ← گشتی ← ریکبهندی زیاتر ← شهفافیتهی پیرست

به دانانی ئهم نامرازه لهسهر حالتهی **هلمکردن**، دمتوانیت همدی له پیرستهکان (بو نمونه Live Menu، **گهران**، و هتد) شهفاف بکهیت.

به کارهينانی پهرده پاريز

⚙️ ← ⋮ ← گشتی ← ريکبهندی زياتر ← پهرده پاريز

دانانی تاييه تمهندی پهرده پاريز بو کورژاندنهوه، ههمان پيشاندان بو ماوميهکی دريژکراوه دههينتهوه، رمنگه کار بکاته سهر کواليتی. رمنگه شاشه کار تيکراومه که نهگه پيريتتهوه.

ريکلامی پهرده پاريز

⚙️ ← ⋮ ← گشتی ← ريکبهندی زياتر ← ريكلامی پهرده پاريز

دمتوانيت ريكلامی نيشاندرای سهر پاريزمری شاشی چهند ئهپليکيشنيک همل بکھيت يان بکورژينيتهوه. دياريکردن بو کورژاندنهوه ريگهت بيدهدات ريكلامی نيشاندرای سهر پاريزمری شاشه بکورژينيتهوه.

ريکخستنی شاشه کاتيک که هيچ سيگنالتيک نيه

⚙️ ← ⋮ ← گشتی ← ريکبهندی زياتر ← هيچ وينهيهکی سيگنال نيه

کاتيک که هيچ سيگنالتيک نهبيت، تو دمتوانی وينهی نيشاندرای همل بکھيت يان بکورژينيتهوه.

ههئکردن

ئهگه هيچ سيگنالتيک نهبيت وينهی بنهرمتی نيشان دهرت.

کورژاندنهوه

ئهگه هيچ سيگنالتيک نهبيت، پيامی سيگنال نيه نيشان دهرت.

Eco دۆخی

⚙️ ← ⋮ ← گشتی ← ريکبهندی زياتر ← دۆخی Eco

بژاردهکانی پاور ريک بکه بو ئهوهی وزهی کهمتر به کار بهنيت.

هيزی خودکار کورژاوهتهوه

تهلهفزيونهکه ريک بکه بو ئهوهی ئهگه بهکارهينهر بو ماوميهکی دياريکراوه کاری پنی نهکرد خوی بکورژيتهوه.

HDD Eco دۆخی

کاتيک که ئهم شيوازه لهسهر حالهتی ههئکردن دادهنيت، ئهگه ئه هارد ديسکه USB که پهيوست کراوه به تهلهفزيونهکه بو ماوميهکی زور به کار نههينريت دمچيته سهر حالهتی بهکارهينانی وزهی کهم.

● ئهو شتانه که دمتوانی بيگوري بهپنی موديلي تهلهفزيون جياوازن.

گۆرینی شیوازی تەلەفزیون

⚙️ ← ⋮ ← گۆشە ← ریکبەندی زیاتر ← دۆخی مألەوہ/فروشگا

دەتوانیت لە نیوان 'شیوازی مألەوہ' و 'شیوازی فروشگا' دا یەکیکیان ھەڵبژێریت.

بۆ بەکار ھێنانی تەلەفزیون لە مألەوہ، 'شیوازی مألەوہ' ھەڵبژێرە.

شیوازی فروشگا دەسنیشان بکە تەنھا ئەو کاتە تەلەفزیونەکە لە فروشگایەک نمایش دەکەیت. **شیوازی فروشگا** ریکبەندی باشتەرکراو بۆ نیشاندانی فروشگا پیشکەش دەکات.

ریکبەندی تەزووی تەلەفزیون

⚙️ ← ⋮ ← گۆشە ← ریکبەندی زیاتر ← دەستپێکردنی خێرا+

کاتیەک تەلەفزیونەکەت دەکوژنیتەوہ، ئەم فەرمانە لەسەر ھالەتی ئامادەباش دایدەنیت بۆ ئەوەی کاتیەک ھەڵی دەکەیتەوہ خێراتر ھەل ببێت.

دەستپێکردنی خێرا+ بخەنە سەر دۆخی **ھەلکردن**.

- ڕەنگە ھەندێک مۆدیل پشتیوانیکراو نەبن.
- چالاک کردنی ئەم فەرمانە ڕەنگە ببێتە ھۆی بەکار ھێنانی وزەیی زیاتر.

بۆ ریککردنی نیشاندەری پاوەر

⚙️ ← ⋮ ← گۆشە ← ریکبەندی زیاتر ← رووناکی ئامادەگی

دەتوانیت چرای ئامادەباش ھەل بکەیت یان بکوژنیتەوہ.

- ڕەنگە ھەندێک مۆدیل پشتیوانیکراو نەبن.

ریکلام

⚙️ ← ⋮ ← گۆشە ← ریکبەندی زیاتر ← ریکلام

ئەگەر تەلەفزیونەکەت بە ئێنتەرنێتەوہ گرێدرا بیت، لەوانە ئیە **webOS** ریکلامی فایلەکانی وابەستەبوون سوود لە سنوورەکانی لەرملەر وەرگریت بۆ زانیی جەند جارەیی نمایشکردنەوہی ھەر ریکلامیک. ئەم زانیاریانە بۆ سنوورداری کردنی جارەکانی نیشاندانی ریکلامیک بە کار دەھێنریت. ھەر کاتیەک بتهوێت دەتوانیت بچیتە بەشی ریککردنی **ریکلام** لە تەلەفزیونەکەت و ئەم کووکیە بسڕیتەوہ یاخود چالاک یان ناچالاک بکەیت. هیچ زانیاریەکی تایبەتی کەسی گرێدراوی ئەم فایلەکانی وابەستەبوونەوہ نییە.

- ڕەنگە ھەندێک مۆدیل پشتیوانیکراو نەبن.

دەستگەشتن

مېنوو بۇ كەسانى چاوكز

⚙️ ⬅️ ⋮ ⬅️ **دەستگەپشتن** ⬅️ **شروقەي دەنگى**

ناوەرۆكى سەر شاشە بە دەنگ پروون دەكرېتەو بۇ كەسانى نابينا.
ئەگەر كۆمپانىي پەخش لە **شروقەي دەنگى** پشتيوانى بكات، دمتوانيت ئەم ئامرازە بە كار بەهېيت بۇ كەسانى چاوكز.
● رەنگە ھەندېك مۆدېل پشتيوانىكراو نەبن.

جۆرى دەنگ

⚙️ ⬅️ ⋮ ⬅️ **دەستگەپشتن** ⬅️ **جۆرى دەنگ**

بۇ ئەو كەسانە كە گرافتى بېستىن يان بېنىن يان ھەيە پروونكر دىنەوئى دەنگى يان ژېرنووس دابىن دەكرېت.

ئاسايى

دەنگى گرىمانە ھەلېژىرە.

شروقەي دەنگى

بۇ ئەو كەسانە كە چاويان كزە ئەو دەنگە گرىمانە كە پېت باشتەرە لەگەل دەنگى تاييەتى كەسانى چاوكز ھەلېژىرە.

ژېرنووسى و تراو

بۇ كەسانى چاوكز تەنيا ئەو دەنگى تاييەتى كەسانى چاوكز ھەلېژىرە كە پېت باشتەرە.

ھەر دەنگىكى تەواو كەر

ھەموو ئامېرە لاوھىكەكانى بلاكردنەوئى دەنگ نىشان دەدات.

● رەنگە ھەندېك مۆدېل پشتيوانىكراو نەبن.

ئامرازى دىكەي دەنگ

⚙️ ⬅️ ⋮ ⬅️ **دەستگەپشتن** ⬅️ **ديارىكردنى دەنگى زياتر**

بۇ ئەو كەسانە كە گرافتى بېستىن يان بېنىن يان ھەيە پروونكر دىنەوئى دەنگى يان ژېرنووس دابىن دەكرېت.

ھىچكام

دەنگى گرىمانە ھەلېژىرە.

شروقەي دەنگى

بۇ ئەو كەسانە كە چاويان كزە ئەو دەنگە گرىمانە كە پېت باشتەرە لەگەل دەنگى تاييەتى كەسانى چاوكز ھەلېژىرە.

دەنگىي خاوين

بۇ ئەو كەسانە كە گۆنيان گرانە ئەو شىۋازەي دىنگ كە پىت زىلالتىرە لەگەل دىنگى تايىبەتى كەسانى گۆي گران ھەلپىزىرە.

ژىرنووسى وتراو

بۇ كەسانى چاوكز تەنيا ئەو دىنگەي تايىبەتى كەسانى چاوكز ھەلپىزىرە كە پىت باشتىرە.

- رەنگە ھەندىك مۇدىل پىشتىوانىكراو نەبن.

گۆرىنى حالەتى پىرست بۇ شاشەي پىركۆنتراست

⚙️ ← ⚙️ ← دەستگەپىشتن ← كۆنتراستى بەرز

كاتىك ئەم ئامرازە لەسەر حالەتى **ھەلكرىن** دادەنىت، پىشتەزمىنەي ھەندى لە پىرستەكانى سەر شاشە و رەنگى فونت دەگۆرىت بۇ ئەوئەي كۆنتراستى نىوان شوپنە روون و تارىكەكان رىك بىكات.

سكىلى بۆر

⚙️ ← ⚙️ ← دەستگەپىشتن ← سكىلى بۆر

رەنگى پىرستى سەر شاشەكە بۇ رەش و سىپى بگۆرە بۇ زۆرتەر روونكرىنى ناروونىيەكە. لەسەر **ھەلكرىن** داپىنە.

گۆرىنى رەنگەكان

⚙️ ← ⚙️ ← دەستگەپىشتن ← گۆرىنى رەنگەكان

بۇ باشتىركىرىنى بىنراوئەي پىرستەكانى سەر شاشە، دەتوانىت چەند رەنگىك لە ھەندىك پىرست ھەلگەرىننەتەو. لەسەر **ھەلكرىن** داپىنە.

بۇ رىككرىنى تايىبەتى كەسى گۆيگران

01 لە سەر رىمۆت كۆنترۆل دوگمەي ⚙️ داپگرە.

02 ⚙️ ← دەستگەپىشتن ھەلپىزىرە.

03 ژىرنووسەكان بخەنە سەر دوخى **ھەلكرىن**.

04 گۆي گرانى بخەنە سەر دوخى **ھەلكرىن**.

ژىرنووسىك داپىن دەكرىت بۇ ئەوانەي كىشەي بىستىيان ھەيە.

- كاتىك گۆي گرانى خراوتە سەر **ھەلكرىن**، پىشىنەي پىدەدرىت بەسەر بەر بزارە سەرەكەكان.

- رەنگە ھەندىك مۇدىل پىشتىوانىكراو نەبن.

بۇ رىككرىنى ژىرنووس

کاتی که ویستگهی ته‌لفزیون به‌رنامه‌یک به ژیرنووسه‌وه بلاو ده‌کاته‌وه ژیرنووسه‌کان ببینه. **ژیرنووسه‌کان** له‌سه‌ر حاله‌تی **هه‌لکردن** دابنه و ریک‌کردنی ده‌قی ژیرنووس هه‌ل‌بژیره.

- ره‌نگه هه‌ندیک مۆدیل پشتیوانیکراو نه‌بن.
- بۆ په‌خشی دیجیتاله.

پالپشتی

نویکردنه‌وه‌ی نه‌رمامراز

به‌شی 'به‌ر‌وژ‌کردنی نه‌رمامراز' به‌کار ده‌هینیت بۆ پشکنین و وەرگرتنی نویت‌ترین و‌ه‌شانی به‌رنامه‌که.

ریگه‌دان به‌نویکردنه‌وه‌ی ئۆتوماتیکه‌کان

ئه‌گه‌ر بۆ **هه‌لکردن** دیاریکرا بیت، کاتیک نویکردنه‌وه‌یه‌کی نوئ هه‌یه له‌دوای پشکنین‌یک و‌ه‌شان، نویکردنه‌وه‌که خودکارانه‌ بۆ پر‌سیار‌کردن ئه‌نجام ده‌دریت.

بۆ به‌ر‌وژ‌کردنه‌کان بگه‌ڕێ

کاتیک که بۆ نویت‌ترین به‌ر‌وژ‌کردن / ئاپدیت ده‌گه‌ڕیت، ته‌نیا و‌مختیک ده‌توانیت به‌رنامه‌که به‌ر‌وژ بکه‌یت که فایلی به‌ر‌وژ‌کردنی نوسه‌ی نوئ هه‌بیت. ته‌لفزیون ئۆتوماتیک نوسه‌ی نه‌رمامرازی تۆ ده‌پشکنیت به‌لام، ئه‌گه‌ر پێویست بیت، ده‌توانیت به‌شیوه‌ی ده‌ستی بپشکنیت.

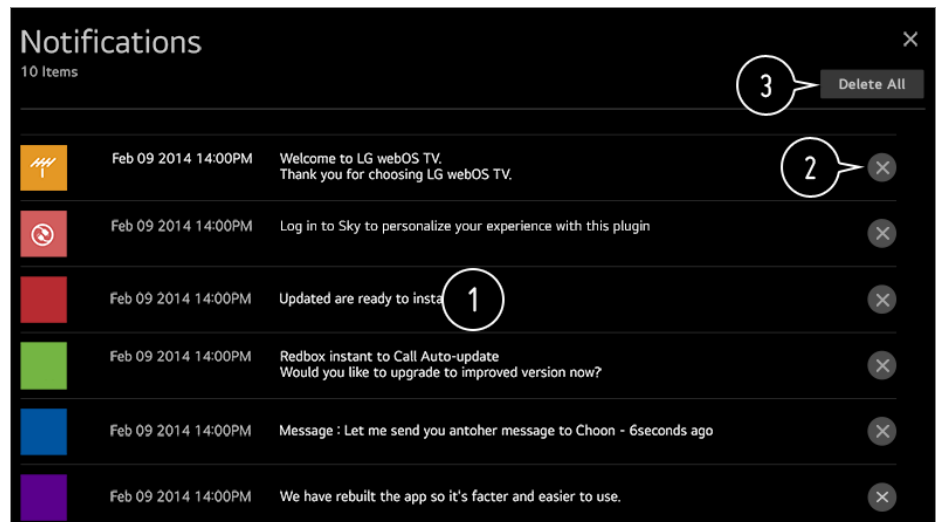
- ئه‌و شتانه‌که ده‌توانی بیگۆری به‌پیی مۆدیلی ته‌لفزیون جیاوازن.
- ده‌توانی نویت‌ترین و‌ه‌شان له‌ ریگه‌ی سیگنالی په‌خشی دیجیتال یان په‌یوه‌ستبۆن به‌ ئینتەرنیت وەر‌بگه‌ڕیت.
- کاتی که له‌ ریگه‌ی سیگنالی په‌خشی دیجیتال نه‌رمامراز که داده‌گه‌ریت ئه‌گه‌ر که‌نال بگۆریت پرۆسه‌ی داگرتن ده‌چریت. ئه‌گه‌ر بگه‌ڕێینه‌وه‌ بۆ ئه‌و که‌ناله‌ که له‌سه‌ری ده‌ستت کرد به‌ داگرتن پرۆسه‌ی داگرتن ده‌ست پێ ده‌کاته‌وه.
- ئه‌گه‌ر به‌رنامه‌که به‌ر‌وژ نه‌ک‌ریت، ره‌نگه هه‌ندێ ئامراز به‌باشی کار نه‌ک‌ن.
- له هه‌ندێ و‌لات، ئه‌گه‌ر په‌یوه‌ست نه‌بیت به‌ ئینتەرنیت، **ریگه‌دان به‌نویکردنه‌وه‌ی ئۆتوماتیکه‌کان** نیشان نادریت.

زانباری ته‌لفزیون

ده‌توانیت سه‌یری زانباری بکه‌یت و‌ک مۆدیل، ژماره‌ی زنجیره‌یی، ناوی نامیر.

به‌کاره‌ینانی ئاگانامه‌کان

د متوانی هاوکات تهاوی ناگاداریه‌کانی نه‌په‌کانی تله‌فزیونه‌که و خزمه‌تی LG ببینیت. د متوانیت هر یک له نامه‌کانی ناگادار کردنه‌وه سیر بکه‌یت و بسریته‌وه. بو نه‌و ناگانامانه‌ی که پشتیوانی له کورته‌ری ده‌کن، د متوانیت راسته‌وخو بو نه‌و نه‌پلیکیشن یان ویسایته بچیت.



- 1 د متوانیت سمیری ووردمه‌کاریه‌کان بکه‌یت له ریگه‌ی دهنشاندن‌کردنی نایتمی وستر او. نه‌گهر پشتیوانی له کورته‌ری ده‌کات، د متوانیت نه‌پلیکیشن‌که بخرته کار.
- 2 د متوانیت ناگاداریه‌کان بسریته‌وه.
- 3 د متوانیت هممو ناگاداریه‌کان بسریته‌وه.

ریکبه‌ندی زیاتر

تاقیکردنه‌وی وینه

له دواي رادانی تاقیکردنه‌ویه‌یک بو پشکنینی نه‌وی که سیگنالی وینه به شیوه‌یه‌کی ناسایی دمر ده‌چیت، د متوانیت نه‌وه دهنشاندن بکه‌یت نایا له سهر شاشه‌که ناسروشتیه یان نا. نه‌گهر هیچ کیشیه‌یک له تیسته‌که دا نیه، سهرنجی نامیری دمر مکی په‌یومستکراو یان سیگنالی په‌خش بده و بزانه کیشیه‌ی هیه یان نه.

تاقیکردنه‌وی دهنگ

دست بکه به 'تیستی دهنگ' تا بزانت نایا بلاوکردنه‌وی سیگنالی دهنگ ناساییه یان نه، پاشان دیاری بکه که نایا هله‌یه‌یک هیه یان نه. نه‌گهر هیچ کیشیه‌یک له تیسته‌که دا نیه، سهرنجی نامیری دمر مکی په‌یومستکراو یان سیگنالی په‌خش بده و بزانه کیشیه‌ی هیه یان نه.

ریکوتتنامه‌کانی به‌کار هیته‌ر

مەرج و رېساکانى تاييەتمەندىيەتى ھەن بۇ بەكار ھېناني خزمەتگوزار يە پەيوەندىدارەكان بە تەلەفزیونی ھۆشمەند.

ئاگاداری یاسایی

ئاگادار کردنەو مەکی یاساییە بۇ خزمەتگوزار یەكان لە رێگەى تەلەفزیۆن.

ئاگاداری نەرمامرازی سەرچاوە کراوە

دەتوانیت سەیری رێنمایيەکانی ھەر ئایتمیک بکەیت.

گەراندنەو بۇ رێککردنی کۆمپانی

⚙️ ⬅️ ⋮ ⬅️ پالپشتی ← ریسیتکردنەو بۇ ریکبەندە بنەرەتیەکان

تەلەفزیۆنەکە ببەو سەر رێککردنی کۆمپانی. ئەمە ھەموو رێککردنەکان دەباتەو سەر حالەتی گریمانە.

دوای ریسیت کردن، تەلەفزیۆنەکە ئۆتوماتیک دموژیتەو و ھەل دەبیتەو.

- ئەگەر سەلامەتی لەسەر ھەلکردن دانرابیت، بۇ ریسیتکردنەو بۇ ریکبەندە بنەرەتیەکان پێویستە تێپەرۆشەکی پێ بدەیت.
- لە کاتی ئامادەکردنی سەرئایى دا، تەلەفزیۆنەکە مەکوژینەو.
- ئیمە پێشنیار دەکەین کە بەرلە فرۆشتنی تەلەفزیۆنەکە یان دانى بە کەسیکی تر، بچۆ بەشی ریسیتکردنەو بۇ ریکبەندە بنەرەتیەکان و تەلەفزیۆنەکە ریسیت بکەو.

دۆزینەو ی کێشەکان و چارەسەر کردنیان

پشکنین ئەنجام بدە لەگەڵ یارمەتی خیرا

پشکنین ئەنجام بدە لەگەڵ یارمەتی خیرا

کاتیک تەلەفزیۆنەکە بە خراپی کار دەکات، دەتوانیت یارمەتی بەدەست بێنیت بۇ چارەسەر کردنی کێشەکە. دوگمەى ⚙️ سەر ریمۆت کۆنترۆلەکە داگرە و ⋮ ⬅️ پالپشتی ← یارمەتی خیرا دەسنیشان بکە. ھەر وەھا دەتوانیت دوگمەى ژمارە 9 سەر ریمۆت کۆنترۆلەکە داگریت بۇ بەکارخستنی یارمەتی خیرا.

رێکبەندەکانی باشینەکردن

دمتوانیت خودکارانه سیرى كۆى دۇخى تەلەفزیونەكەت بکەیت و بەهاكانى رېكېندى پېشنیاركراو ببینیت و بگوریت.

پشکینى نایتمهكان

نایتمى كېشهدار دمنیشان بکه، و دمتوانیت یارمەتى بەدمست ببینیت بۆ چارمەسەردنى كېشهکه.

• رېكېندە خود-دمنیشانکردنهكانى تەلەفزیون : ئەو نایتمە دمنیشان بکه که هاوتایه لهگەل نیشانەکه بۆ دۆزینەوى رېنماییهكان که دمریت یارمەتیدەر بن له چارمەسەردنى كېشهکه.

• دۇخى تەلەفزیون پېشکە : دمتوانیت دۇخى ئیستای تەلەفزیونەكەت بۆ نایتمى دمنیشانکراو پېشکینیت.

خزمەتگوزارى LG Remote

دمتوانیت یارمەتى بۆ كېشهكان له رېگهى ریمۆت كۆنترۆلهوه وەربگریت.

• رەنگە هەندىك مۆدیل پشٹیوانیكر او نەبن.

• كاتېك هېچ ناوەرۆكىكى پەيوەست بە یارمەتیی خیرا نیه، تكایه سیرى دۆزینەوى كېشهكان و چارمەسەردنیان له رینمای بهكارهینەر بکه.

• ئەگەر هیشتا شكست ببینیت له چارمەسەردنى كېشهکه، تكایه پەيوەندى به ناوەندى خزمەتگوزارى بهكاربەرمان بکه.

چارەدۆزى كېشهكانى تەزوو/ریمۆت كۆنترۆل

چارەدۆزى كېشهكانى تەزوو/ریمۆت كۆنترۆل

ئەگەر له كاتى بهكارهینانى تەلەفزیونەکه دا تووشى هەریەك لەم كېشانهى خوارمەه بوون، تكایه ئەمانە پېشکین: رەنگە تەلەفزیونەکه هېچ كېشهیهكى نەبیت.




❓ ناتوانم تەلەفزیونەکه هەل بکەم

- دلتیا ببه که تەلەفزیونەکه به شتیوهیهكى دروست دراوه له کارهبا.
- ئەگەر چەند سۆکیتىكى کارهباى چەند دانەبى به کار دەهینیت، دلتیا ببه که دروست کار دەکات. بۆ ئەوهى بزانیته که چەندریانتىكى کارهبا دروست کار دەکات یان نه، کابلی کارهباى تەلەفزیونەکه راستەوخۆ بده له سۆکیتى دیوار و بزانه کار دەکات.
- هەول بده تەلەفزیونەکه به دوگمەى هەلکردنى سەر خۆى هەل بکەیت.

❓ تەزووکه هەلکراوه، بەلام شاشەکه دواتر دمر دەکەوێت.

- ئەمە لەبەر ئەنجامدانی پرۆسەییکی لابردنی نۆیزە بۆ نەهێشتنی ھەرچۆرە نۆیزیک کە ڕەنگە لە کاتی ھەڵکردن دا دەر بکەوێت. ئەمە بە واتای ئەوە نیە کە تەلەفزیۆنەکە کێشەى ھەیە.

❓ نیشانەى مەجیک ریمۆت لەسەر شاشە دەر ناکەوێت.

- ریمۆت کۆنترۆڵەکە بەرمو تەلەفزیۆنەکە رابگرە و بۆ ماوەیەکی درێژ دوگمەى **GUIDE** دابگرە تا رێنماییەکە دەر دەر بکەوێت. ئەو ریمۆت کۆنترۆڵە کە پێشتر تۆمار کراوە لادەبرێت و دووبارە تۆمار دەکەیتەو.
- ھەركات لەسەر شاشەى تەلەفزیۆنەکە داوا کرا، باتریەکانی ریمۆتەکە بگۆرە. (باتریی ئالکالین بە کار بھێنە.)
- ئەگەر    **دەستگەیشتن** **← رێنمای دەنگ** لە سەر **ھەڵکردن** دانراوە، پۆینتەری Magic Remote دەر ناکەوێت. **رێنمای دەنگ** بھەنە سەر دۆخی **کوژاندنەوہ**. (ڕەنگە ھەندیک مۆدێل پشتیوانیکراو نەبن.)

❓ ناتوانم بە ریمۆت کۆنترۆل تەلەفزیۆنەکە ھەل بکەم.

- دُنیا بێە کە تەلەفزیۆنەکە بە شیوەیەکی دروست دراوە لە کارەبا.
- باتریەکانی ریمۆت کۆنترۆڵەکە بگۆرە. (باتریی ئالکالین بە کار بھێنە.)
- سەیر بکە بزانە ئەگەر بەر بەستیک ھەبێت رێگری لە سیگنالیەکە بکات لە بەردەم وەرگری ریمۆت کۆنترۆلی تەلەفزیۆنەکە. ئەگەر بەر بەستیک ھەبێت، وەک ساوندبار، لە بەردەم وەرگرمەکە لە خوار مودەى تەلەفزیۆنەکە، ڕەنگە ناسینەوہى IR بە دروستی کار نەکات.

❓ لە ناکاو ھێز دەکوژیتەوہ.

- سەیر بکە بزانە **تایمەری کوژاندنەوہ**، **ھیچ سیگنالیکی کوژاندنەوہى خودکار نییە** یان **ھیچ سیگنالیکی کارپیکردنی خودکار نییە** دیاریکراوە.
- تەلەفزیۆنەکە خودکارانە دەکوژێنرێتەوہ ئەگەر ھیچ دوگمەیک لە ماوەى 4 کانژمێر دانەگریت تەنانت لە دواى ھەڵکردنی تەلەفزیۆنەکە لە کاتی دیاریکراو لە رێگەى **بیرخەروہ** یان **تایمەری ھەڵکردن**.
- ھەروەھا ئەگەر ئیک ھەمە کە خولی پاراستنی ناوخۆیی چالاک کرابێت لەبەر ئەوەى پلەى گەرمی ناوخۆیی بەر ھەمەکە بە شیوەیەکی نااسایی یان لە رادەبەدەر بەرز بۆتەوہ.

چارەدۆزی کێشەکانی شاشە


چارەدۆزی کێشەکانی شاشە

ئەگەر لە کاتی بەکار ھێنانی تەلەفزیۆنەکە دا تووشی ھەریەک لەم کێشانەى خوار مودە بوون، تکایە ئەمانە بپشکنن: ڕەنگە تەلەفزیۆنەکە ھیچ کێشەییکی نەبێت.




سەرما    **پالپشتی** **← ریکەندى زیاتر** **← تاقیکردنەوہى وینە** ئەنجام بدە بۆ ئەوەى بزانیت ھیچ کێشە یان شتی نااسایی لە تەلەفزیۆنەکە دا ھەمە یان نە.

ئەگەر سېت-تۆپ-بۆكس بە كار دەھنیت، بېكوژېنەو و ھەللى بکەو.
دۇنيا بېە كە سېت-تۆپ-بۆكس بە دروستى دراوہ لە تەلفزىۋنەكە.

❓❓ لەسەر شاشەكە دەلنیت ھېچ سېگنالېك نېە.

- بزانه كابلې ھاوتەوەر يان ئەو كابلەي كە دراوہ لە نامىرى دەرەكى، دروست دراوہ لە تەلفزىۋنەكە.
- بچۆ لاپەرەي  و ئەو پندەرەي كە كۆنېكت كراوہ ھەلېژرە.
- بزانه ئايا نامىرى دەرەكىت، وەكوو سېت-تۆپ-بۆكس يان پەخشكەري بلوورەي، ھەلكراروہ.

❓❓ ناتوانم ھېچ بەرنامەيەك بېيەم.

-    **كەنالەكان**  **سازاندنى كەنال** (سازكردن و رېكبەندكردننى كەنال)  **سازاندنى خودكار** دەست پى بکە.
- ئەگەر دەزگای وەرگري دیجیتال بە كار دەھنیت، لە دابینكەرەكەي پرسیار بکە و داواي پرنمایي بکە.

❓❓ داواي كوتوپر دەرەكتى خەتى ئەستوونى يان ئاسووي و حالەتى وەكوو تۆر لەسەر شاشە، شاشەكە دەلەرزیت.

- تەلفوونى بېتەل، قژ ووشكەر، درېلى كارەبايى، و ھتد بده لە سوکېتېكى دېكەي كارەبا. رەنگە ھۆكارى كېشەكە ئەو نامېرە كارەبايەنە بن كە فريكوئېسيان زۆرە بۆ نمونە تەلفزىۋنېكى تر يان سەرچاومەكەي بەھيزى ئېلېكتروئىنگنائيس لەو نزيكانە.






❓❓ ھەر كەنالېك كوالىتى وېنەي جياوازي ھەيە.

- بەگوێرەي قىديووي پېشكەشكر او لەلايەن پەخشكەرەكان، رەنگە كەنالەكان كوالىتى وېنەي جياوازيان ھەبېت.
- ئەگەر دەزگای وەرگري دیجیتال بە كار دەھنیت، لە دابینكەرەكەي پرسیار بکە و داواي پرنمایي بکە.
- سەرەتا **تاقېكرەنەوہي وېنە** بخە كار. ئەگەر ئاسايە، رەنگە كېشەيەك لە سېگنالى پەخش ھەبېت.

❓❓ جياوازيەك لە كوالىتى وېنە ھەيە جيا لەوانەي لە فرۆشگاگە ھەن.

- بەگوێرەي قىديووي پېشكەشكر او لەلايەن پەخشكەرەكان، رەنگە جياوازي ھەبېت لە كوالىتى وېنە بەراورد بەوانەي لە فرۆشگاگە نیشان دەدرېن.
- سەرەتا **تاقېكرەنەوہي وېنە** بخە كار. ئەگەر ئاسايە، رەنگە كېشەيەك لە سېگنالى پەخش ھەبېت.






❓❓ بەرنامەيەك كە بەشېوہي دیجیتالى پەخش دەرەكتى دەوېستېت يان شاشەكەي شكاوہ.

- نەمە كاتېك پروو دەدات كە سېگنال لاوازە يان بە شېوہيەكەي ناتەواو دەگات بە تەلفزىۋنەكە. ئاراستەي ئانتېنەكە بگۆرە يان بزانه كابلەكە دروست پەيوەست كراوہ.
-    **كەنالەكان**  **سازاندنى كەنال** (سازكردن و رېكبەندكردننى كەنال)  **سازاندنى دەستى**
ئەگەر لە حالەتى 'سازاندنى دەستى'، دا سېگنال زۆر لاوازە، پەيوەندى بکە بە وېستگەي پەخش يان نووسینگەي





به‌ر‌یو‌م‌برد‌ن و داوا ب‌ک‌ه س‌ی‌گ‌ن‌ا‌ل‌ه‌ک‌ان چ‌یک ب‌ک‌ن.

- ن‌گ‌ه‌ر د‌ه‌ز‌گ‌ای و‌ه‌ر‌گ‌ری د‌ی‌ج‌ی‌ت‌ا‌ل ب‌ه ک‌ار د‌ه‌ئ‌ی‌ن‌ی‌ت، ل‌ه د‌ا‌ب‌ی‌ن‌ک‌ه‌ر م‌ک‌ه‌ی پ‌ر‌س‌ی‌ار ب‌ک‌ه و داوا‌ی پ‌ر‌ی‌ن‌م‌ای‌ی ب‌ک‌ه.




















❓ ک‌ا‌ت‌ی‌ک ن‌ی‌ن‌ی‌و‌ت‌ی HDMI ب‌ه‌ک‌ار ب‌ی‌ت، ه‌ئ‌ل‌ی‌کی س‌ت‌و‌ن‌ی ز‌م‌ق ی‌ان ل‌ی‌لی ر‌ن‌گ ل‌ه ل‌ای س‌ه‌ر‌و‌و/خ‌وار‌و‌و/چ‌ه‌پ/پ‌ر‌ا‌س‌ت‌ی ش‌ا‌ش‌ه‌ک‌ه د‌م‌ر د‌م‌ک‌ه‌و‌ی‌ت.

-    **و‌ی‌ن‌ه**  **ر‌ی‌ک‌ب‌ه‌ن‌د‌ه‌ک‌انی ر‌ی‌ژ‌ه‌ی و‌ی‌ن‌ه**  **ت‌ه‌ن‌ه‌ا س‌ک‌ان‌ک‌رد‌ن**
ت‌ه‌ن‌ه‌ا س‌ک‌ان‌ک‌رد‌ن ل‌ه‌س‌ه‌ر ح‌ا‌ل‌ه‌ت‌ی ک‌و‌ژ‌ا‌ن‌د‌ن‌ه‌و‌ه د‌ا‌ب‌ی‌ت.
ن‌ا‌م‌ر‌ا‌زی **ت‌ه‌ن‌ه‌ا س‌ک‌ان‌ک‌رد‌ن** و‌ی‌ن‌ه‌ی ن‌ه‌س‌ل‌ی‌ی ت‌و و‌م‌ک‌و‌و خ‌و‌ی ن‌ی‌ش‌ان د‌م‌د‌ات. ن‌گ‌ه‌ر س‌ی‌گ‌ن‌ا‌ل‌ه‌ک‌ه ل‌ا‌و‌ا‌ز‌ه، ل‌ا‌ک‌انی س‌ه‌ر‌و‌و/خ‌وار‌و‌و‌ه/چ‌ه‌پ/پ‌ر‌ا‌س‌ت‌ی ش‌ا‌ش‌ه‌ک‌ه ر‌ن‌گ‌ه س‌پ‌ی ب‌ی‌ت.



❓ ک‌ا‌ت‌ی‌ک ه‌م‌و‌ل د‌م‌د‌م ک‌ه ب‌ی‌د‌م ل‌ه ک‌اب‌لی HDMI، ه‌ی‌چ ن‌ا‌ب‌ی‌ن‌م ی‌ان و‌ی‌ن‌ه‌ک‌ه پ‌ر‌ت‌ه‌پ‌ر‌ت د‌م‌ک‌ات.

- ب‌ز‌ان‌ه ن‌ای‌ا ک‌اب‌لی HDMI[®] س‌ی‌ف‌ا‌ت‌ی پ‌ی‌و‌ی‌س‌ت‌ی ه‌م‌ی‌ه. ن‌گ‌ه‌ر ک‌اب‌لی HDMI[®] ع‌ه‌ی‌ب‌د‌ار ب‌ی‌ت (چ‌ه‌م‌ا‌ب‌ی‌ت‌ه‌و‌ه ی‌ان ش‌ک‌ا‌ب‌ی‌ت)، ر‌ن‌گ‌ه و‌ی‌ن‌ه پ‌ر‌ت‌ه‌پ‌ر‌ت ب‌ک‌ات ی‌ان ش‌ا‌ش‌ه س‌پ‌ی ب‌ی‌ت.
- د‌ل‌ن‌یا ب‌ب‌ه ک‌ه ک‌اب‌ل‌ه‌ک‌ه د‌ر‌و‌س‌ت د‌ر‌ا‌ب‌ی‌ت ل‌ه پ‌و‌ر‌ت‌ه‌ک‌ه. پ‌ه‌ی‌و‌ه‌ن‌د‌ی‌ی خ‌ر‌ا‌پ ی‌ان ل‌م‌ق د‌م‌ت‌و‌ا‌ن‌ی‌ت ن‌ی‌ش‌ا‌ن‌د‌انی و‌ی‌ن‌ه ل‌ه‌س‌ه‌ر ش‌ا‌ش‌ه ت‌و‌و‌ش‌ی گ‌ر‌ف‌ت ب‌ک‌ات.
- ن‌گ‌ه‌ر و‌ه‌ر‌گ‌ری د‌ی‌ج‌ی‌ت‌ا‌لی UHD ب‌ه ک‌ار د‌ه‌ئ‌ی‌ن‌ی‌ت، ن‌م‌ه ر‌ی‌ک‌ ب‌ک‌ه:   **و‌ی‌ن‌ه**  **ر‌ی‌ک‌ب‌ه‌ن‌د‌ی زی‌ا‌ت‌ر**  **HDMI ULTRA HD Deep Color**.

❓ ش‌ا‌ش‌ه‌ک‌ه ز‌و‌ر ک‌ز ی‌ان ت‌ا‌ر‌ی‌ک د‌ی‌ا‌ر‌ه.

-    **و‌ی‌ن‌ه**  **ر‌ی‌ک‌ب‌ه‌ن‌د‌ه‌ک‌انی د‌و‌خ‌ی و‌ی‌ن‌ه**  **د‌و‌خ‌ی و‌ی‌ن‌ه** to ب‌گ‌و‌ر‌ه و ب‌ی‌ک‌ه ن‌ه‌و ش‌ی‌و‌ا‌ز‌ه‌ی ک‌ه د‌م‌ت‌ه‌و‌ی‌ت. (س‌ت‌ا‌ن‌د‌ار‌د، گ‌ه‌ش، ه‌ت‌د.)
ن‌م‌ه ت‌ه‌ن‌ه‌ا ل‌ه‌س‌ه‌ر ن‌ه‌و ش‌ی‌و‌ا‌ز‌ی پ‌ی‌د‌ان‌ه ک‌ه خ‌ه‌ر‌ی‌کی ب‌ه ک‌اری د‌ه‌ئ‌ی‌ن‌ی‌ت ج‌ی‌ب‌ه‌ج‌ی د‌م‌ک‌ر‌ی‌ت.
-    **و‌ی‌ن‌ه**  **ر‌ی‌ک‌ب‌ه‌ن‌د‌ه‌ک‌انی د‌و‌خ‌ی و‌ی‌ن‌ه**  **ب‌ای‌ه‌خ‌د‌انی Motion Eye**
ن‌ا‌م‌ر‌ا‌زی **ب‌ای‌ه‌خ‌د‌انی Motion Eye** ل‌ه‌س‌ه‌ر ک‌و‌ژ‌ا‌ن‌د‌ن‌ه‌و‌ه د‌ا‌ب‌ن‌ه. ن‌م‌ه ت‌ه‌ن‌ه‌ا ل‌ه‌س‌ه‌ر ن‌ه‌و ش‌ی‌و‌ا‌ز‌ی پ‌ی‌د‌ان‌ه ک‌ه خ‌ه‌ر‌ی‌کی ب‌ه ک‌اری د‌ه‌ئ‌ی‌ن‌ی‌ت ج‌ی‌ب‌ه‌ج‌ی د‌م‌ک‌ر‌ی‌ت.
-    **و‌ی‌ن‌ه**  **پ‌ا‌ش‌ه‌ک‌ه‌و‌ت‌ی و‌ز‌ه**
ن‌ا‌م‌ر‌ا‌زی **پ‌ا‌ش‌ه‌ک‌ه‌و‌ت‌ی و‌ز‌ه** ل‌ه‌س‌ه‌ر ک‌و‌ژ‌ا‌ن‌د‌ن‌ه‌و‌ه ی‌ان ک‌ه‌م‌ت‌ر‌ی‌ن د‌ا‌ب‌ن‌ه.
-    **و‌ی‌ن‌ه**  **ر‌ی‌ک‌ب‌ه‌ن‌د‌ی زی‌ا‌ت‌ر**  **ش‌ی‌و‌ا‌ز‌ی ن‌ا‌رام‌ی چ‌ا‌و**
ن‌ا‌م‌ر‌ا‌زی **ش‌ی‌و‌ا‌ز‌ی ن‌ا‌رام‌ی چ‌ا‌و** ل‌ه‌س‌ه‌ر ک‌و‌ژ‌ا‌ن‌د‌ن‌ه‌و‌ه د‌ا‌ب‌ن‌ه.

❓ ش‌ا‌ش‌ه‌ک‌ه ر‌م‌ش و س‌پ‌ی‌ه ی‌ان ر‌م‌ن‌گ‌گ‌ه‌لی ج‌ی‌ا‌و‌ا‌ز ن‌ی‌ش‌ان د‌م‌د‌ات.

- ش‌ی‌و‌ا‌ز‌ی پ‌ی‌د‌ان ی‌ان پ‌ه‌ی‌و‌ه‌ن‌د‌ی‌ی ک‌ا‌ب‌ل ب‌ی‌ش‌ک‌ن‌ه و ب‌ز‌ان‌ه ک‌ی‌ش‌ه‌ی ن‌ی‌ه.
- ب‌چ‌و ل‌ا‌پ‌ه‌ر‌ه‌ی  و ن‌ه‌و پ‌ی‌د‌م‌ر‌ه‌ی ک‌ه ک‌و‌ن‌ی‌ک‌ت ک‌را‌و‌ه ه‌ه‌ل‌ب‌ر‌ی‌ر‌ه.
- ن‌گ‌ه‌ر ب‌ی‌د‌ه‌ی‌ت ل‌ه **COMPONENT IN** ب‌ه‌ل‌ام **AV** ه‌ه‌ل‌ب‌ر‌ی‌ر‌ی‌ت، ر‌ن‌گ‌ه و‌ی‌ن‌ه‌ی س‌ه‌ر ش‌ا‌ش‌ه‌ک‌ه ر‌م‌ش و س‌پ‌ی ن‌ی‌ش‌ان ب‌د‌ر‌ی‌ت. ب‌چ‌و  و **پ‌ی‌ک‌ه‌ا‌ت‌ه** ه‌ه‌ل‌ب‌ر‌ی‌ر‌ه.

- نهگړ دېدهيت له **AV IN** يان **COMPONENT IN**، بېشکنه و دلتيا بيه که هر يهک له کابلهکان دراوه له پورتي هاورهنگي خوي. له کابلي کامپوننت دا، دلتيا بيه که کابلي فيديو (سوور) و کابلي دهنگ (سوور) به دروستي پهيوست کرابيتن.
- پورتهکاني **AV IN/COMPONENT IN** تنها له همدې شتواز دا هن.







❓ ډيويو Ultra HD نيشان نادرېت.

- لهگډل همدېک کيڼلي HDMI، رهنکه سيگنال ورنهگيرېت.
- ريکبهندهکاني ناميري گرېدراو بو سيگنالي پشتيوانيکراو بگوره.






چاره دوزي کيشهکاني دهنگ

چاره دوزي کيشهکاني دهنگ

نهگړ له کاتي بهکار هيناني تلهفزيونهکه دا تووشي هر يهک له کيشانهي خوار موه بوون، تکايه نهمانه بېشکنن: رهنکه تلهفزيونهکه هيچ کيشهيهکي نهبيت.

سرمتا     **پالېشتي**  **ريکبهندي زياتر**  **تافيکردنهوهي دهنگ** نهمام بده بو نهوهي بزانيت هيچ کيشه يان شتي ناسايي له تلهفزيونهکه دا هيه يان نه. نهگړ سيټ-ټوپ-بوکس به کار دهينيت، بيکوژينهوه و هلي بکوه. دلتيا بيه که سيټ-ټوپ-بوکس به دروستي دراوه له تلهفزيونهکه.

❓ وينهي سر شاشه کيشهي نيه بهلام هيچ دمنگي نيه.





- کنالنيکي تر تافيکرموه.
- نهگړ ناميري سيټ-ټوپ-بوکس به کار بهينيت، نهگړ دمنگي نهم ناميره يان تلهفزيونهکمت لهسر 0 دانابيت يان بېندهگت کردبیت، هيچ دمنگيک پهخش ناکريتهوه. دهنگ لهسر ناستيکي گونجاو دابنه.
-     **دهنگ**  **دهنگ بو درهوه**
- **دهنگ بو درهوه** بکه به **Optical +** **بلندگوي ناوهکي تلهفزيون** يان **بلندگوي ناوهکي تلهفزيون**، و نينجا دووباره بېشکنه. نهگړ بي کيشه گويت له دمنگهکه دهيت، سيري گرېداني سپيکري و مک ساوند بار يان ريکبهندهکاني سپيکري درمکي بکه.

❓ له هيچيک له بلندگوکان دمنگ نايهت.






-     **دهنگ**  **ريکبهندهکاني باري دهنگ**  **بالانس**
- له بهشي **بالانس** دا به دوگمهي پيداگران و بهيني پتويست بالانسي دهنگ بگوره.
- کاتيک دېدهيت له پورتي **AV IN/COMPONENT IN**، بېشکنه و بزانه کابلي دهنگي چېپ و راست (سپي و سوور)

به شیوهی دروست لئی دراون. (پورتیکی AV IN/COMPONENT IN تهنه له هندی شیواز دا هن.)

❓❓❓ دنگی تلهفزیون هاوکات نیه لهگهل وینه یان هندیجار له ناکاو دنگ زور دمیئت.

- نهگهر نهم حالته تهنه له هندی کهنال و بهرنامه دا پروو دمدات، رهنکه سیگنالی گواستهوهی کومپانیای پخش بیته هوی نهم حالته. تکایه له دابینکهری خزمهتی پخش (تهدار/کابلی) داوا بکه کیشهکه بدوزیتوه.
- نهگهر ههموو کهنالهکان ههماهنگ و هاوسات نین، بچو لاپهری   **دنگ**  **ریکبهندی زیاتر**  **سازاندنی** **هاودهکردنی AV** و ریکبهندی ههماهنگکردن بگوره.
- نهگهر دهزگای وهرگری دیجیتال به کار دهینیت، له دابینکهرمکی پرسپار بکه و داوای رینمایی بکه.

❓❓❓ کاتی که کهنال دهگورم ناستی دنگ دمگوردریت.



- ناستی دنگی پخشی بهرنامه له ویستگه جیاجیایکانی پخش دا جیلازه.
-   **دنگ**  **ریکبهندی زیاتر**  **دوخی ناستی دنگ**  **ناستی دنگی خودکار** **ناستی دنگی خودکار** لهسهر حالتهی **هنگردن** دابنی.
- نهگهر دهزگای وهرگری دیجیتال به کار دهینیت، له دابینکهرمکی پرسپار بکه و داوای رینمایی بکه.

❓❓❓ هندی له بهرنامهکان دنگیان نییه یاتهنیا موزیکیکی زمینی پخش دمکن.
(نهم بهرنامه که له لایمن کومپانیایکانی پخشوه بو درموهی ولات دروست کراون)

- **چرخ (OK)**   له بهشی **زمانی دنگی** دا زمانی دلخوای خوت ههلبژیره.

چاره‌دوژی کیشهکانی گریدانی کومپیوتەر

چاره‌دوژی کیشهکانی گریدانی کومپیوتەر

دوگمهی  ی ریموت کونترول فشار بده و رایبگره.  **بزارکردن** دمنیشان بکه له گوشهی لای راستی سهرموهی **داشبوردی مالئوه**. له دوخی بزارکردن، وینوکی تیرمینالی HDMI گریدراو به کومپیوتەر بکه به **کومپیوتەر** بو جیههخیردنی ریکبهندهکانی فیدیو و ریژهی پروبهری که هاوړیکن لهگهل کومپیوتەرکه.
بو گریدانی نامیریکی جیلاز به ههمان تیرمینالی ئینپوت، پیوسته دووباره وینوکهکه دیاری بکهینهوه لهبهرئوهی ریکبهندی بزارکردنی وینوک خودکارانه ناگه‌رینریتوه.

نهگهر له کاتی بهکارهینانی تلهفزیونهکه دا تووشی ههریک لهم کیشانهی خوارموه بوون، تکایه نهمانه پیشکن: رهنکه تلهفزیونهکه هیچ کیشهیهکی نه‌یئت.

❓❓❓ دواى ئۇەى كە تەلفىزىۋىنەكە پەيۋەست دەكەم بە كۆمپيۇتر شاشەكە ھەر بەتالە.

- بزانە ئايا كۆمپيۇترەكە باش پەيۋەست كراۋە بە تەلفىزىۋىنەكە.
- بە كۆنترۆلى لەۋۋور تەلفىزىۋىنەكەت بكوژىنەۋە و دووبارە ھەلى بەكە.
- لە ھاللىك دا كە تەلفىزىۋىن ھەلكرائە كۆمپيۇترەكە لەنۆ (رىستارت) بەكە.
- دۇنيا بە كە و ردىبىنى دەرچوۋى دانراۋ لە سەر كۆمپيۇترەكە بۆ و ردىبىنى HDMI-كۆمپيۇترەى پشتىۋانىكرائى تەلفىزىۋىنەكە دانراۋە.
- بۆ بەكارھىنانى جۋوت پىشاندەر، بزانە ئايا كۆمپيۇترەكەت يان ئۆتۈۋەكەت پشتىۋانى دەكات لە شىۋازى جۋوت پىشاندەر.
- دووبارە كابلى HDMI پەيۋەست بەكە.
- ئەگەر پۇرتى RGB كۆمپيۇترەكەت داۋە لە **HDMI IN** تەلفىزىۋىنەكەت، پىۋىست بە كۆنلىكتورى RGB بە HDMI ھەيە.
- ئەگەر كۆنلىكتورى RGB بە HDMI بە كار بەھىنىت ھىچ شىتلىك لەسەر شاشە نابىنىت.

❓❓❓ شاشەكە بەتەۋاى نىشان نادىت يان ناھۋسانگە لە كاتى گرىدان بە كۆمپيۇترەىك.

- و ردىبىنى يان و و ردىبىنى كۆمپيۇترەكە لەسەر ئەندازمەك دابنى كە تەلفىزىۋىنەكە قەبۋلى بەكات. بۆ زانىارى زىاتر، بەشى **ناگادار بوون لە زانىارى** ← **روناكىي پشتىگرى كراۋ : HDMI-PC** لە رىنماى بەكارھىنەر بخوینەۋە.
- ناۋى ئەۋ ئامىرى HDMI-لە كە پەيۋەست كراۋە بەكە PC.
- دوگمەى  ى رىمۆت كۆنترۆل فشار بدە و رايىگرە.  ← **بزاركردن** لە گوشەى لای راستى سەرۋە دەسنىشان بەكە. و بىۋەكى پۇرتى HDMI ى گرىدراۋ بە **ئىنپوتەكان** بگۆرە بۆ كۆمپيۇترە و **ھەلگرتن** دەسنىشان بەكە.

❓❓❓ كاتى كە بە كابلى HDMI كۆمپيۇترەكە پەيۋەست دەكەم بە تەلفىزىۋىنەكە، ھىچ دەنگ نايەت.

- بېرۆ بۆ پەرى كۆنترۆل ← دەنگ ← پەخشكردەۋە LGTV بۆ دىارپكردن ئامىرى بىرەتى لە رىكەندەكانى كۆمپيۇترە.
- بۆ ئەۋەى بزانىت كە كارتى گرافىكت پشتىۋانى دەكات لە پەخشى دەنگى HDMI يان نە، لە دروستكرەكەى پرسىار بەكە و داۋاى رىنماى بەكە.

چارەدۆزى كىشەكانى پەخشكردەۋەى فىلم

چارەدۆزى كىشەكانى پەخشكردەۋەى فىلم

- ئەگەر لە كاتى بەكارھىنانى تەلفىزىۋىنەكە دا توۋشى ھەرىكە لەم كىشانەى خوارۋە بوون، تىكايە ئەمانە پىشكنن: رەنگە تەلفىزىۋىنەكە ھىچ كىشەيەكى نەيىت.
- بۆ زانىارى زىاتر دەر بارەى فايلە پشتىۋانىكرائەكان، سەيرى فايلى فىدىۋى پشتىۋانىكرائە بەكە لە **گرىدانى نامىزە دەرەكىەكان** ← **سەيركردنى وىنە و فىدىۋ** لە رىنماى بەكارھىنەر.

❓ ناتوانم له نيو 'فوتو و فيديو' دا فايليك بدوزمهوه.

- بزانه ئايا فايلهكانى سهر ئاميزى خهز نكردنى USB لهسهر كومپيوتر دمخوينرینهوه.
- دهنشيشان بكه بو زانينى ئهوهى نهگهر **فلتس** دياريكرا بيت بو **فوتو و فيديو**.


❓ من پهياميك دمبينم كه دمليت پشتيوانى ناكريت لهم فايله.

- بزانه ئايا فايلهكه لهسهر پهخشكهرى فيديو يان كومپيوتر كيشهى هميه يان نهه. (بزانه ئايا فايلهكه تيكهچوه)
- بزانه ئايا جوړى فايلهكه قهيوول دمكات.
- بزانه ئايا ئه و ردبينه (ريزولووشنه) پشتيوانى دمكات يان نه.
- بزانه ئايا ئه كودخوينى فيديو په دهناسيت.
- بزانه ئايا ريژهى فرهم پشتيوانيكراوه.

❓ پهياميك دپته روو كه دمليت "نهم دمنگه پشتيوانى ناكريت" يان فيديو بى كيشه پهخش دمپتهوه به لام دمنگى نيه.

- بزانه ئايا فايلهكه لهسهر پهخشكهرى فيديو يان كومپيوتر كيشهى هميه يان نهه. (بزانه ئايا فايلهكه تيكهچوه)
- بزانه ئايا جوړى فايلهكه قهيوول دمكات.
- بزانه ئايا نهم كومپيوتره پشتيوانى دمكات له كودخوينى ناوديو.
- بزانه ئايا پشتيوانى دمكات له ريژهى بينه (بيت رهيت).
- بزانه ئايا له ملهرى نمونه پشتيوانيكراوه.
- بزانه ئايا ژماره كونه دمنگ پشتيوانيكراوه.

❓ من ناتوانم ژيرنوسهكان ببينم.

- بزانه ئايا فايلهكه لهسهر پهخشكهرى فيديو يان كومپيوتر كيشهى هميه يان نهه. (بزانه ئايا فايلهكه تيكهچوه)
- بزانه ئايا ناوى فايلى فيديو و فايلى ژيرنوس يهكيكه.
- ههروهها بزانه ئايا فايلى فيديو و فايلى ژيرنوس له ناو يهك پهردان (فولدر) دان.
- بزانه ئايا فورمهتى فايلى ژيرنوس قهيوول دمكات.
- بزانه ئايا ئه زمانه قهيوول دمكات يان نه.
- (دهتوانى فايلى ژيرنوس له نيو Notepad دا بكهپتهوه بو ئهوهى زمانهكهى ببينيت.)
- نهگهر كودكردنى ژيرنوس بهدروستى ريك نهكرت، رمنگه ژيرنوسهكان باش نيشان نهريږن.
- له پانيلى كونترول دا كه له لاي خوارموى شاشهى پهخشكردنهوهى فيديو دا يه،  ههلبژيره و برى **لاپهري كود** بگوره.
- نهگهر له ريگهى نامرازى هاوبهشكردنى ناوړه كومره فايليكى فيديو پهخش بكهيت كه لهسهر ئاميزيكى تر خزن كراوه، بهينى ئه بهرنامهى كه بهكارى دههينيت رمنگه ژيرنوس موجود نهبيت.
- نهگهت تو له ريگهى يهكهيهكى NAS-هوه فيديو پهخش بكهپتهوه، پشتيوانى ناكريت له ژيرنوس. له دروستكهرى NAS پرسيار بكه و داواى رينمايى بكه.

❓ کاتیک نامیری خەز نەکردنی USB دەمەم لە تەلەفزیۆنەکە، نابناسیت.


- بزانە ئایا تەلەفزیۆنەکە پشتیوانی دەمات لە نامیری خەز نەکردنی USB.
- بۆ زانیاری زیاتر، بەشی **گرێدانی نامیرە دەرەکیەکان** ← **پەڕەستکردنی USB** لە **رێنمای بەکارهێنەر** بخوێنەوه.

چارەدۆزی کێشەکانی تۆمارکردن

چارەدۆزی کێشەکانی تۆمارکردن

بۆ بۆ زانیاری وردتر لەبارەى تۆمارکردن، بچۆ بەشی **چیژ لە تەلەفزیۆنی راستەوخۆ وەرگرە** ← **تۆمارکردن لە رێنمای بەکارهێنەر** دا.

❓ چۆن دەست بکەم بە تۆمارکردن؟

- نامیریکی خەز نەکردنی USB، کە سەرچەم لانیكەم 4 گیگابایت جیگەى هەبێت، لە تەلەفزیۆنەکە گری بده. پێویستە لانیكەم 1 گیگابایتی بەتال بێت. (بۆ بۆ زانیاری وردتر لەبارەى نامیری خەز نەکردنی USB، بچۆ **گرێدانی نامیرە دەرەکیەکان** ← **پەڕەستکردنی USB** لە **رێنمای بەکارهێنەر** دا.)
- لە سەر ریمۆت کۆنترۆل دوگمەى **چەرخ (OK)** فشار بده. بۆ دەستکردن بە تۆمارکردن،  فشار بده کە لە گوشەى چەپی لای خوار مەوى شاشەکە دەرەمکەوێت.

❓ چ سیگنالگەلیک پشتیوانی دەمەن لە تۆمارکردن؟

- تۆمارکردنەکانی راستەقینە و خستەکراو تەنها بۆ ئەو پرۆگرامە بەردەستەن کە راستەوخۆ لە تەلەفزیۆنەوه وەرەگیرێن.
- کەنالهەکانی نامیری کردنەوهى کۆد ناکرێت تۆمار بکری.
- ناوەرۆکی پارێزراو تۆمار ناکرێت.

❓ ئایا ئەگەر تەلەفزیۆنەکە کۆزاییتهوش، **تۆمارکردنی خستەکراو** هێشتا دەشییت ئەنجام بدریت؟

- تەنانهت ئەگەر تەلەفزیۆنەکە کۆزاییتهوه، **تۆمارکردنی خستەکراو** لە کاتی دیاریکراو تۆمارکردن دەست پێ دەمات و تەواوی دەمات.
- ئەگەر تەلەفزیۆنەکە لە کارمە دەرەهێنرابێت، **تۆمارکردنی خستەکراو** کار ناکات.

چارەدۆزی کێشەکانی گرێدانی تۆر

چاره‌دووی کیشه‌کانی گریدانی تۆر

ئەگەر لە کاتی بەکار ھێنانی تەلەفزیۆنەکە دا تووشی ھەریەک لەم کێشەکانی خوارمە بوون، تکایە ئەمانە پیشکەن: ڕەنگە تەلەفزیۆنەکە هیچ کێشەیهکی نەبێت.

دەتوانیت بەم شێوەی خوارمە دۆخی پەيوەندی تۆر پیشکەیت.

•   ← گریدان ← ڕیکەبەندەکانی گریدانی تۆر ← گریدانی تەلدار (نیسەرنیت)

•   ← گریدان ← ڕیکەبەندەکانی گریدانی تۆر ← گریدانی Wi-Fi ← ڕیکەبەندە پەرسەندووکانی Wi-Fi



کاتیکی X لە تەنیشتی تەلەفزیۆن دەرەمکەوێت

• تەلەفزیۆنەکە یان AP (ڕووتەر) پیشکە.

• بزانه تەلەفزیۆنەکە، AP (ڕووتەر) و مۆدیمی کابلی دروست و بێ کێشە پەيوەست کراون.

• بەم تەرتیبەیی خوارمە ھەڵی بکە و بیکۆژینەو:

1. مۆدیمی کیلەمەت بکۆژینەو و ھەڵ بکەو، و چاومروانی دەستپیکردنەو ی ئامیرمەت بە.
2. ڕاوتەری تەلدار/بیتل بکۆژینەو و ھەڵ بکەو، و چاومروانی دەستپیکردنەو ی ئامیرمەت بە.
3. تەلەفزیۆنەکە بکۆژینەو و ھەڵ بکەو.

• ئەگەر دەتەوێت گریدانیکێ تەلدار ی LAN دابەزرینیت ئەو پیشکە ئایا ناویشانی IP دەکریت لە ڕاوتەرکە بە دروستی دەست بخەیت. ئەگەر بە دەستی تۆر مەت سیتەپ دەکەیت، بزانه گشت ڕیکەبەندەکان دروستن.

• ئەگەر دەتەوێت گریدانیکێ بیتل دابەزرینیت، سەیری خالانەش بکە.

① SSID ڕاوتەر مەت (ناوی تۆر) یان کەنالی بیتل دیاری بکە.

② کللی ئاسایشی ڕاوتەر مەت دیاری بکە.

ئەگەر ناتوانیت ئەم ڕیکەبەندە تەواو بکەیت، سەیری نامیلکەیی بەکار ھێنەر و ڕینماییه پیشکەشکراوەکان لە لایەن دابینکەری ئینتەرنێتەکەت بکە. ئەگەر ھیشتا ناتوانیت شێو بەندکردنی خۆت دابەزرینیت، ڕاویژ بە کۆمپانیای دروستکەری ڕاوتەرکە یان دابینکەری خزمەتگوزاری ئینتەرنێتەکەت بکە.

• ئەگەر IP ستاتیک بە کار دەهینیت، راستەوخۆ IP ھەکی پێ بدە.



کاتیکی X لە تەنیشتی Gateway دەرەمکەوێت

• AP (ڕووتەر) پیشکە یان لەگەڵ دابینکەری ئینتەرنێتەکەت ڕاویژ بکە.

• کیلی ڕاوتەر یان مۆدیمەکە لە پلاکی دیوارکە دەرینە، بۆ ماوەی 10 چرکە چاومروان بە و دووبارە گری بدمو.

• AP (ڕووتەر) یان مۆدیمی کابلی ریسیت بکە.

• سەردانی مآلپەری دروستکەری AP (ڕووتەر) بکە بۆ ئەو دُنیا ببیت کە نوێترین firmware (فیرمویر) لەسەر ڕووتەرکە دامەزراوە.

• ئەگەر ناتوانیت ئەم ڕیکەبەندە تەواو بکەیت، سەیری نامیلکەیی بەکار ھێنەر و ڕینماییه پیشکەشکراوەکان لە لایەن دابینکەری ئینتەرنێتەکەت بکە. ئەگەر ھیشتا ناتوانیت شێو بەندکردنی خۆت دابەزرینیت، ڕاویژ بە کۆمپانیای دروستکەری ڕاوتەرکە یان دابینکەری خزمەتگوزاری ئینتەرنێتەکەت بکە.



کاتیک X له تښتې DNS دمردهکویت

- AP (رووتر) بېشکنه یان لهگډل دابینکهری نینتهرنیتتهکمت راویژ بکه.
- کښلی راوتر یان مودمهکه له پلاکی دیوار مکه دهرینه، بؤ ماوهی 10 چرکه چاوهروان به و دووباره گړی بدوه.
- AP (رووتر) یان مودمی کابلی ریسیت بکه.
- بزانه نایا نونیشانی MAC ی TV/AP (رووتر) لای دابینکهری نینتهرنیتی تۆ تۆمار دهیت. (نونیشانی MAC که له پهجره دؤخی تۆر دا نیشان دهریت، دهیت لای دابینکهری نینتهرنیتی تۆ تۆمار بیت.)
- نهگر ناتوانیت هم ریکبهنده تهواو بکهیت، سهیری نامیلکهی بهکار هینهر و رینماییه پیشکشر اوکان له لایهن دابینکهری نینتهرنیتتهکمت بکه. نهگر هیشتا ناتوانیت شیوه بندکردنی خۆت دابمهز رینیت، راویژ به کومپانیای دروستکهری راوتر مکه یان دابینکهری خزمهتگوزاری نینتهرنیتتهکمت بکه.

چاره دؤزی کیشهکانی نهژمیری LG

چاره دؤزی کیشهکانی نهژمیری LG

❓ خۆم تۆمار کردوه بؤ نهندامیهتی سر تهلفزیون. نایا پیویسته دووباره خۆم تۆمار بکه موه له سر ویسایتی (www.lgappstv.com)؟

- دهوانیت ویسایتهکه به زانیاری نهندامیهتی بهکار بښیت که له کاتی خۆتۆمارکردنی سر تهلفزیونهکه بهکارت هینا. دهوانیت ویسایتهکه بهکار بښیت له ریگهی چونه ناو ویسایتهکه بهو ناسنامه و نهینوشیهی له کاتی خۆتۆمارکردنی سر تهلفزیونهکه بهکارت هینا، لهگډل نووسینی زانیاری زیاتر و تهواوکردنی پرۆسهی سهلماندنی نیمهیل.

❓ نهینوشهکم لهبیر چوه. پیویسته چی بکه؟

- له سر شاشهی تهلفزیونهکه، دوگمهی **نهینوشهت لهبیر کردوه؟** دهنیشان بکه بؤ چون بؤ لاپهرهی دؤزینهوهی نهینوشه. نونیشانی نیمهیلی خۆت له سر لاپهرهی دؤزینهوهی نهینوشه بنوسه، و لینکیکت بؤ دهنیرین بؤ ریککردنهوهی نهینوشهکمت.

- هر وه ها دهوانیت نهینوشهکمت ریک بکیمتهوه له نهژمیری LG ی ← له سر ویسایتی (www.lgappstv.com).

- له هندی ولات رمنگه دمسگهیشتن به مالپهری (www.lgappstv.com) سنوردار بیت.

چاره دؤزی کیشهکانی ناوهروک

چارەدۆزی کیشەکانی ناوەرۆک

ئەگەر لە کاتی بەکارهێنانی تەلەفزیۆنەکه دا تووشی هەریەک لەم کیشانە خوارمەووە بوون، تکایە ئەمانە پیشکەن: ڕەنگە تەلەفزیۆنەکه هیچ کیشەیهکی نەبێت.

❓❗ لە لاپەرە سەرەکی (Home) دا ناتوانم هیچ ناوەرۆکیک ببینم.



- ئەگەر ڕێککردنەکانی وڵات لە بەشی 'دیاریکردنی وڵاتی خزمەت' دا گۆڕدراو، ڕەنگە نەتوانیت ئەم ناوەرۆکانە ببینیت. بچۆ ئەم بەشە و ئەو وڵاتە هەڵبژێرە کە دەتەوێ لەوێ خزمەتەکه بە کار بهێنیت:     **گشتی**  **شوێن**  **وڵاتی**
خزمەتگوزاریەکانی LG
(ڕەنگە هەندێک مۆدێل پشتیوانیکراو نەبن.)
- ئەگەر هەندێ لە ئەپەکان نابینیت، ڕەنگە تۆ ئەوانت سڕییتەوه. تکایە ئەپی پەڕێندیدار دووبارە داڕمەزرێنە.
- ئەگەر ئەپلیکەیشنەکه سڕاوتەوه، دەتوانیت ئەپلیکەیشنەکه داڕمەزرێنیت لە **LG Content Store** دووبارە داڕمەزرێنیتەوه. بۆ ئەوە  **LG Content Store** بۆ دۆزێنەوه و داڕمەزراندنی ئەو ئەپلیکەیشنە دەتەوێت.
- جۆری ناوەرۆکی پشتیوانیکراو بەپێی وڵات جیاوازه.
- ئەو ناوەرۆکانە کە داڕمەزرێن ڕەنگە لەلایەن داڕمەزرێنەر خزمەتەوه بگۆڕدرێن یان قەت بکڕن.

چارەدۆزی کیشەکانی ویبگەڕی ئینتەرنێت

چارەدۆزی کیشەکانی ویبگەڕی ئینتەرنێت

ئەگەر لە کاتی بەکارهێنانی تەلەفزیۆنەکه دا تووشی هەریەک لەم کیشانە خوارمەووە بوون، تکایە ئەمانە پیشکەن: ڕەنگە تەلەفزیۆنەکه هیچ کیشەیهکی نەبێت.

❓❗ کاتی کە ئینتەرنێت بە کار دەهێنم هەندێ بەش لە مەڵپەڕێکی دیاریکراو نیشان نادریت.

- **گەڕالی ویب** تەنیا لە میدیای HTML5 پشتیوانی دەکات و لە پلاگ-ئینی فلاش پشتیوانی ناکات.
- **گەڕالی ویب** ڕێگەی زێدەکردنی پلاگ-ئین نادات.
- لەم **گەڕالی ویب** دا تەنیا بەم فورمەتانە خوارمەووە دەتوانیت فایلێ میدیا پەخش بکەیت: JPEG/PNG/GIF :
- تۆ ناتوانیت هاوێشەکان یان وێنەکان پاشەکەوت بکەیت.
- ئەگەر تاییەتمەندی **بەکارهێنانی**؛ **پراگرتی ڕیکلام** هەڵبکڕیت، ناوچەی سەر وێبسایتەکه کە ڕیکلام نیشان دەدات بە بەتالی دەرەمکەوێت. ئەگەر هەندێک ناوەرۆکی سەر وێبسایتەکه شاراو بەت و نەبێرنیت، هەوڵی دانانی  **پڕۆکەندەکان**  **بەکارهێنانی**؛ **پراگرتی ڕیکلام** بۆ **کوژاندنەوه** لە **گەڕالی ویب** بدە. **ڕیکلامی سپۆنسرکراوی** سەر لاپەرە خستەبەندی نوێ نیشان دەدرێت تەنانەت ئەگەر تاییەتمەندی **بەکارهێنانی**؛ **پراگرتی ڕیکلام** بۆ **کوژاندنەوه** دیاری بکەیت.

❓ کاتیک که سەردانی مالبەریک دەکەم، ئینتەرنیتهەر خۆی بۆ خۆی دەبەسریت / دادەخریت.

• ئەگەر بیرگە جیگە تەواوی بۆ جیکردنەوهی وینەکانی مالبەریک نەبێت ڕەنگە بەزۆر بێستریت / دابخریت.

❓ لە کاتی سەیرکردنی فیدیۆ لە گەڕالی ویب دا، فیدیۆکە بە زۆر دەکوژینریتهوه.

• لەوانەیه بتوانیت بە دانانی  ← **ریکبەندەکان** ← **Adaptive Streaming** **بە بەکارهێنانی JavaScript** لەسەر **کوژاندنەوه** لە **گەڕالی ویب** دا، ئەم کێشەیه چارەسەر بکەیت. ڕیککردن ئەو خستەبەندانه ناگریتهوه که بەرله گۆرانکاری کراوه بوون، و تهنیا ئەو خستەبەندانه دەگریتهوه که دواي گۆرانکاری کراونەتەوه.

ئاگادار بوون لە زانیاری

روناکی پشتگیری کراو : HDMI-DTV

شیوازی پشتیوانیکراوی HDMI-DTV

| وردبینی | فرمانسی ناسویی (کیلوهرتز) | فرمانسی ئەستوونی (هیرتز) |
|-------------|---------------------------|--------------------------|
| 640 × 480p | 31.46 | 59.94 |
| | 31.5 | 60 |
| 720 × 480p | 31.46 | 59.94 |
| | 31.5 | 60 |
| 720 × 576p | 31.25 | 50 |
| 1280 × 720p | 37.5 | 50 |

| | | |
|--------|--------|--------------|
| 59.94 | 44.95 | |
| 60 | 45 | |
| 50 | 28.12 | 1920 × 1080i |
| 59.94 | 33.71 | |
| 60 | 33.75 | |
| 23.97 | 26.97 | 1920 × 1080p |
| 24 | 27 | |
| 25 | 28.12 | |
| 29.97 | 33.71 | |
| 30 | 33.75 | |
| 50 | 56.25 | |
| 59.94 | 67.43 | |
| 60 | 67.5 | |
| 100 | 112.5 | |
| 119.88 | 134.86 | |
| 120 | 135 | |
| 23.97 | 53.94 | 3840 × 2160p |

| | | |
|--------|--------|------------------------------|
| 24 | 54 | |
| 25 | 56.25 | |
| 29.97 | 67.43 | |
| 30 | 67.5 | |
| 50 | 112.5 | |
| 59.94 | 134.86 | |
| 60 | 135 | |
| 100 | 225 | (3840 × 2160p ¹) |
| 119.88 | 269.73 | |
| 120 | 270 | |
| 23.97 | 53.94 | 4096 × 2160p |
| 24 | 54 | |
| 25 | 56.25 | |
| 29.97 | 67.43 | |
| 30 | 67.5 | |
| 50 | 112.5 | |
| 59.94 | 134.86 | |

| | | |
|--------|--------|-----------------------------|
| 60 | 135 | |
| 100 | 225 | ¹ (4096 × 2160p) |
| 119.88 | 269.73 | |
| 120 | 270 | |
| 23.97 | 107.89 | ² (7680 × 4320p) |
| 24 | 108 | |
| 25 | 110 | |
| 29.97 | 131.87 | |
| 30 | 132 | |
| 50 | 220 | |
| 59.94 | 263.74 | |
| 60 | 264 | |

(1) کاتیک پشتیبانی دمکریٹ کہ HDMI ULTRA HD Deep Color لہسہر حالتی 4K/8K دانرا بیت.

(2) کاتیک پشتیبانی دمکریٹ کہ HDMI ULTRA HD Deep Color لہسہر حالتی 8K دانرا بیت.

روناکیی پشتگیری کراو : HDMI-PC

شیوازی پشتیبانی کراوی HDMI-PC

| وردېښی | فرمکانسی ناسوی (کیلو ھیرتز) | فرمکانسی ناستوونی (ھیرتز) |
|--|-----------------------------|---------------------------|
| 640 × 350 | 31.46 | 70.09 |
| 720 × 400 | 31.46 | 70.08 |
| 640 × 480 | 31.46 | 59.94 |
| 800 × 600 | 37.87 | 60.31 |
| 1024 × 768 | 48.36 | 60 |
| 1152 × 864 | 54.34 | 60.05 |
| 1360 × 768 ⁽⁴⁾ | 47.71 | 60.01 |
| 1280 × 1024 (تنهها مودیلهکانی 8K، ULTRA HD) | 63.98 | 60.02 |
| 1920 × 1080 (تنهها مودیلهکانی 8K، ULTRA HD، Full HD) | 67.5 | 60 |
| 1920 × 1080 (تنهها مودیلهکانی 8K، ULTRA HD) | 134.86 | 119.88 |
| | 135 | 120 |
| 2560 × 1440 ⁽¹⁾ (تنهها مودیلهکانی ULTRA HD 50/60 Hz) | 88.78 | 59.95 |
| 2560 × 1440 ^{(1) (2)} (تنهها مودیلهکانی 8K، ULTRA HD 100/120 Hz) | 182.99 | 119.99 |
| 3840 × 2160 (تنهها مودیلهکانی 8K، ULTRA HD) | 53.94 | 23.97 |

| | | |
|--------|--------|--|
| 24 | 54 | |
| 25 | 56.25 | |
| 29.97 | 67.43 | |
| 30 | 67.5 | |
| 50 | 112.5 | |
| 59.94 | 134.86 | |
| 60 | 135 | |
| 100 | 225 | (3840 × 2160 ^{1) 2} (تەنھا مۆدېلەكانى 8K، ULTRA HD 100/120 Hz) |
| 119.88 | 269.73 | |
| 120 | 270 | |
| 23.97 | 53.94 | 4096 × 2160 (تەنھا مۆدېلەكانى 8K، ULTRA HD) |
| 24 | 54 | |
| 25 | 56.25 | |
| 29.97 | 67.43 | |
| 30 | 67.5 | |
| 50 | 112.5 | |
| 59.94 | 134.86 | |

| | | |
|--------|--------|---|
| 60 | 135 | |
| 100 | 225 | ^{1) 2} (4096 × 2160) (تەنھا مۆدیلەکانی 8K، ULTRA HD 100/120 Hz) |
| 119.88 | 269.73 | |
| 120 | 270 | |
| 23.97 | 107.89 | ³ (7680 × 4320) (تەنھا مۆدیلەکانی 8K) |
| 24 | 108 | |
| 25 | 110 | |
| 29.97 | 131.87 | |
| 30 | 132 | |
| 50 | 220 | |
| 59.94 | 263.74 | |
| 60 | 264 | |

- (تەنھا مۆدیلەکانی ULTRA HD) کاتتیک پشتیوانی دەکریت که **HDMI ULTRA HD Deep Color** لەسەر **هەلکەردن** دانرايیت.
- (تەنھا مۆدیلەکانی 8K) کاتتیک پشتیوانی دەکریت که **HDMI ULTRA HD Deep Color** لەسەر **4K** دانرايیت.
- (تەنھا مۆدیلەکانی 8K) کاتتیک پشتیوانی دەکریت که **HDMI ULTRA HD Deep Color** لەسەر **8K** دانرايیت.
- HDMI ULTRA HD Deep Color** لەسەر **کوژاندنەوه** دانرايیت.

• ئەو پۆرتی HDMI ی کۆمپیوتەرە که پشتیوانی دەکرت بەپێی مۆدیل جیاوازه. ئەو نامیلکه بخوینەوه که لەگەڵ تەلەفزیۆنەکه دا بین کراوه.

روناکی پشگیری کراو : Component

شیوازی پیکهاتهی پشتیوانیکراو

| وردینی | فرکانسی ناسویی (کیلوهیرتز) | فرکانسی ناستوونی (هیرتز) |
|--------------|----------------------------|--------------------------|
| 720 × 480i | 15.73 | 59.94 |
| | 15.75 | 60 |
| 720 × 576i | 15.62 | 50 |
| 720 × 480p | 31.47 | 59.94 |
| | 31.5 | 60 |
| 720 × 576p | 31.25 | 50 |
| 1280 × 720p | 44.96 | 59.94 |
| | 45 | 60 |
| | 37.5 | 50 |
| 1920 × 1080i | 28.12 | 50 |
| | 33.72 | 59.94 |
| | 33.75 | 60 |
| 1920 × 1080p | 56.25 | 50 |

| | |
|-------|-------|
| 59.94 | 67.43 |
| 60 | 67.5 |

زانیاری گزیدانی پیکهاته

| | | | |
|----------------|----------------|---|---|
| P _R | P _B | Y | پورتەکانی کومپونینت لەسەر تەلفزیۆن |
| P _R | P _B | Y | پورتەکانی پەخشی فیلم لەسەر پەخشکەری DVD |
| R-Y | B-Y | Y | |
| Cr | Cb | Y | |
| Pr | Pb | Y | |

| | |
|-----------|------------|
| کومپونینت | سیگنل |
| O | 480i/576i |
| O | 480p/576p |
| O | 720p/1080i |
| O | 1080p |

زانیاری مۆلەت

زانیاری مۆلەت

رەنگە مۆلەتە پشتیوانیکراوەکان بە گۆرەیی مۆدیل بگۆرێن.

Dolby

Manufactured under license from Dolby Laboratories. Dolby, Dolby Vision, Dolby Vision IQ, Dolby Audio, Dolby Atmos, and the double-D symbol are trademarks of Dolby Laboratories.

HDMI

The terms HDMI and HDMI High-Definition Multimedia Interface, and the HDMI Logo are trademarks or registered trademarks of HDMI Licensing Administrator, Inc. in the United States and other countries.

Bluetooth

The Bluetooth® word mark and logos are registered trademarks owned by the Bluetooth SIG, Inc. and any use of such marks by LG Electronics Inc. is under license. Other trademarks and trade names are those of their respective owners.

Powered by Quickset

POWERED BY

QUICKSET®

HEVC

HEVCAdvance™
Covered by Patents at patentlist.hevcadvance.com

هتد.

زانیاری پەخشکردنی HEVC

• رەنگە ئەر پەخشکردنە لەلایەن کۆدیکە HEVC ئەنجام دەدرێت پشتیوانی نەکریت ئەمەش بەگۆرەیی ولات دەگۆرێت.