

رینمای بهکارهینەر

تکایه به ووردی ئەم نامیلکەى بهکارهینانه بخوینەوه پیش بهکارخستنى سێتەکهت و بۆ بهکارهینانى دواتر پارێزگارى لى بکه.

ناوهرۆک

سهبارەت بە تەلەفزیۆنی وشیاى LG

5. وانەى فیرکار یەکانى مأل .
7. بەرپۆمەردنى مألەوه .
9. ئامادەکردنى تەلەفزیۆنى وشیار .
9. رێککردنى تور .
11. دەربارەى رێنمای بەکار هێنەر .

شیواى بەکار هێنانى تەلەفزیۆن

12. جووتکردنى ریمۆت كونترۆلى Magic .
13. بەکار هێنانى ریمۆت كونترۆلى Magic .
16. بەکار هێنانى ئامرازەکانى تەلەفزیۆن لەرێگەى وتارەوه .
18. وتار بۆ بابەت .
20. بۆ بینینی تایبەتمەندى زیاترى ریمۆت كونترۆلەكه .
21. دوور كونترۆلى جیهانى .
22. کردنەوهى ئەپ لەرێگەى دەستپێگەشتنى خێرا .
23. SIMPLINK (HDMI-CEC) .
24. قەدەبرى دەستگەشتن .
25. بەکار هێنانى تەختەکلێل و ماوس .
25. بەکار هێنانى گەیمپەد .

چێژ لە تەلەفزیۆنى راستەوخۆ وەرگرە

26. پێرستى راستەوخۆ .
27. رێبەرى تەلەفزیۆن .
28. دانیای لە زانیاریەکانى بەرنامە .
29. بەکار هێنانى مەجیک لینک .
30. Live Playback .
31. تۆمارکردن .
33. بگرى مووزیک .
34. خشتەکراو .
35. پەخش کردنى پروگرامى تەلەفزیۆنى تۆمارکراو .
37. فرەبینین .
39. دەقى زانیاریەکان .
41. HbbTV .

شیواى بەکار هێنانى ناوهرۆكى جۆراوجۆر

42. LG Content Store (بیرگەى ناوهرۆكى LG) .
43. بەرپۆمەردنى ئەژمێر .
43. لەنێو ناوهرۆک بگسەرە .

44. بىكار ھېنان و ناومرۇكەكان بە كار بېھنە.

گرېدانى نامىرەكانى تر

46. داشيوردى مالىھە .
47. پەيوەستکردنى مۇبايل .
48. شاشەى سمارتفون ھاوبەش بکە .
49. بلاورنەوى دەنگى ئامىرىكى ھۆشمەند لەرېگەى بلىنگو تەلفىزىونە .
50. پەيوەستکردنى USB .
51. فوتو و فيديو .
57. موزىك .
60. مالىھەى ئامىرەكانى IoT .
62. ناومرۇكى كومپيۇتەر ھاوبەش بکە .
63. شاشەى كومپيۇتەر ھاوبەش بکە .

سوودەكانى تەلفىزىونى وشيار

64. گەلەرى .
65. چىژ وەرگرتن لە ئىنتەرنېت .
67. دۇخى خۇشى .
68. ناگانامەكان .

گەشتىك بەنيو رېكخستەكان

69. رېكەندە خىرا .
70. وېنە .
80. دەنگ .
88. كەنالىكان .
94. گرېدان .
97. گشتى .
105. سەلامەتى .
107. دەستگەيشتن .

دۆزىنەوى كىشەكان و چارەسەرکردىيان

109. پىشكىنن ئەنجام بەدە لەگەل يارمەتى خىرا .
110. كارکردنى ئاناسايى .
111. كىشەكانى شاشە .
113. كىشەكانى دەنگ .
115. كىشەكانى پەيوەستکردنى كومپيۇتەر .
116. كىشەكانى پەخشکردنەوى فىلم .
117. كىشەكانى تۆمارکردن .
118. كىشەكانى پەيوەندىي تۆر .
119. كىشەكانى ئەكاونتى LG .

120. كېشەى ناوەرۆك
120. كېشەكانى براوزەرى ئىنتېرنېت


ئىپپىنى

121. نوپكر دىنەۋەى نەرمەۋالە
122. روناكىى پىشتىگىرى كراو : HDMI-DTV
125. روناكىى پىشتىگىرى كراو : HDMI-PC
128. زانبارىى مۇلەت
129. ھند

سەبارەت بە تەلەفزیونی وشیاری LG

وانەى فىركارىهكانى مالى

بەكارهينانى ئامرازى «مالهوه» LG webOS TV

دەتوانىت بە فشاردانى دوگمەى  ى رىموت كۆنترۆل شاشەى «مالهوه» بکەیتەوه. دوگمەى **چەرخ (OK)** ى سەر مەجىك رىموت بسوورپنە بۆ گەران بە ناو پىرستەكە. دەتوانىت ئەپلىكەيشنەكان و ناوەرۆكەكان بکەیتەوه و تاييەتمەندى جياوازى تەلەفزیونە ھۆشمەندەكە بەكاربىنىت.

• رىموت كۆنترۆلى ستاندر رىگەت پىدەدات لە رىگەى دوگمەكانى  /  بە ناو پىرستەكەدا بگەرئىت.



1 ئامرازى گەران بکەوه.

بۆ بىنىنى وردەکاریهكان، بچۆ بەشى **شىوازى بەكارهينانى ناوەرۆكى جۇراوجۇر** ← لەنىو ناوەرۆك بگەرە لە رىنمای بەكارهينەر.

2 ئامرازى رىكەبەندە خىراكان بکەوه.

بۆ بىنىنى وردەکاریهكان، بچۆ بەشى **گەشتىك بەنىو رىكەستەكان** ← رىكەبەندە خىرا لە رىنمای بەكارهينەر.

3 ئامرازى ناگانامەكان بکەوه.

بۆ بىنىنى وردەکاریهكان، بچۆ بەشى **گەشتىك بەنىو رىكەستەكان** ← دەربارەى نەم تەلەفزیونە ← ناگانامەكان لە رىنمای بەكارهينەر.

4 بۆ تازەترین تەلەفزیون يان ئىنپوتى دەرمكى بەكارهاتووى ئەم دوايىانە دەگەرئەتەوه.

5 دەتوانىت پىشنىار مەكان لە كەنأل و پروگرامى جياوازەوه وەربگريت.

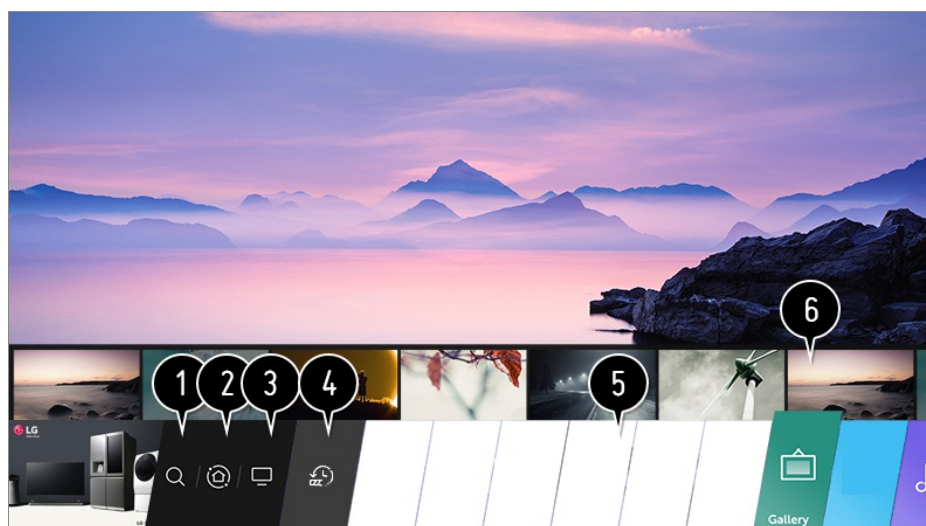
• پىويستە گرئيدان بە تۆر بکەيت بۆ بەكارهينانى تاييەتمەندى پىشنىار.

6 دەتوانىت ئەپەكانى سەر تەلەفزیونەكە بکەیتەوه، بگوازیتەوه، يان بسریتەوه.





- هر جاريك تلهفزيونهكه ههلبكريت ليسي كاريهرنامه و ناوهرؤكي باوي ○○ خودكارانه له سهر شاشه نيشان دهرين. نهگر ناتهرؤيت شاشهي مالهوه نيشان بدرت، نهوه خود بهكارخستني مالهوهي ⚙️ ← گشتي ← ريكهبندي زياتر ← ريكهبندهكاني مالهوه و هك كوژاندهوه ديارى بكه.
- بهردهست بوون و دهسگهيشتن بو ناوهرؤكهكان و خزمهتگوزاريهكان له LGE Device هممو كاتيك دهكهونه ژير كاريگري گوزانكارى بى ناگاداري پيشومخته.
- تايهتهديه بهردهستهكان بهگويرهى هرهم يان خزمهتگوزارى دهگورين.

مالهوهى بنهرهتي

- ⚙️ ← گشتي ← ريكهبندي زياتر ← ريكهبندهكاني مالهوه ← ستايلى مالهوه بخهنه سهر دوخى مالهوهى بنهرهتي. له سهر ريموت كونترول دوگمهي 🏠 فشار ده. دهتوانيت نهو ئهپانهى كه زور بهكاريان دههينيت پيكهوه لهسهر يهك شاشه دابنين و ههركات بهتهرت هر يهك لهوان به كار بهينيت.





1. نامرازى گهران بكهوه. بو بينيني وردهكاريهكان، بچو بهشي شينوازي بهكارهيناني ناوهرؤكي جوراوجور ← لهنيو ناوهرؤك بگهره له رينماي بهكارهينهر.
 2. گواستهوه بو داشبوردي مالهوه. دهتوانيت ناميريك دهسنيشان بكهيت يان كونترول بكهيت (موبايل، ناميري دهرمكي، مالهوهى ناميرمكاني IoT مالهوه، هند) كه به تلهفزيونهكه گريراهه. بو زانباري زياتر، بهشي گريداني ناميرهكاني تر ← داشبوردي مالهوه له رينماي بهكارهينهر بخوينهوه.
 3. برؤ بو نهو ئينپوتهى تلهفزيون كه بهم دوايانه بهكارت هيناهه.
 4. برؤ بو نهو ئهپليكهيشنهى بهم دوايانه بهكارهاتوه. بو ماوهيك دوگمهي 🏠 سهر ريموت كونترولكه دابگره يان فوكس بخه سهر نهو دوايانه. دهتوانيت نهو ئهپليكهيشنهى بهم دوايانه بهكارهاتون بخهيت كار يان دابخهيت له ناوچهى پيشديمهن له سهرموه.
 5. دهتوانيت ئهپهكاني سهر تلهفزيونهكه بكهيتوه، بگوازيتهوه، يان بسريتهوه.
 6. فوكس كردن لهسهر ناوچهى ئهپليكهيشن. پيشديمهن له سهرموه پيشكش دمكات. دهتوانيت تايهتهديه سوودبخش بيشكنيت يان بخهيت كار بو هر يهك له ئهپليكهيشنهكان و ناوهرؤكي پيشنياركارو لهسهر پيشديمهن بى چوونه ناو ئهپليكهيشنهكه.
- رمنگه ههنديك ئهپليكهيشن پيشديمهن پيشكش نهكن.

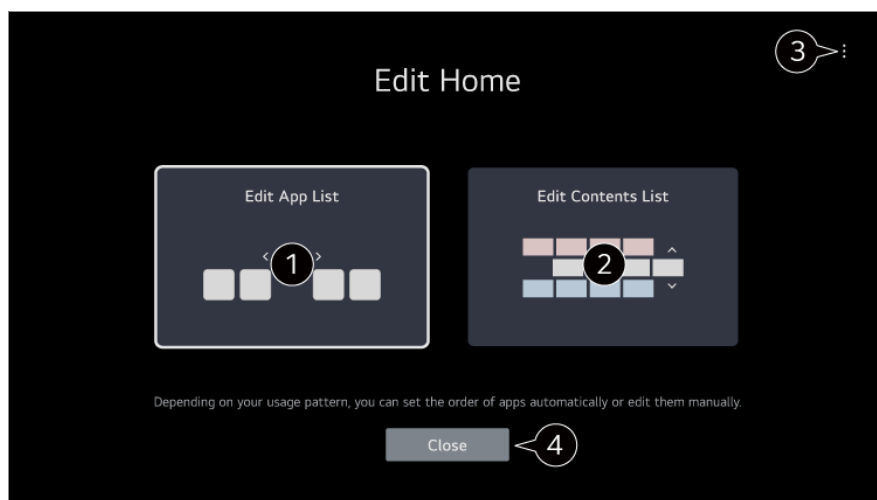
- شاشه‌ی ماله‌وه خودکارانه نیشان دهریت کاتیک تله‌فزیونه‌که هله‌دکرنیت. نه‌گهر ناتهریت شاشه‌ی ماله‌وه نیشان بدریت، نه‌وه **خود به‌کارخستنی ماله‌وه‌ی**   **گشتی**  **ریکبه‌ندی زیاتر**  **ریکبه‌نده‌کانی ماله‌وه** و **هک کوژاندنه‌وه** دیاری بکه.
- به‌رده‌ست بوون و ده‌سگه‌یشتن بۆ ناوهرۆکه‌کان و خزمه‌تگوزاریه‌کان له LGE Device ههموو کاتیک ده‌که‌ونه ژیر کاریگه‌ری گۆرانکاری بی‌ئاگداری پیشومخته.

به‌ریوه‌بردنی ماله‌وه

به‌ریوه‌بردنی LG WebOS TV Home

بژارکردنی ماله‌وه‌ی نوێ

- ده‌توانیت ریزبه‌ندی ئه‌پلیکه‌یشتنه نیشاندر او‌مکان یان لیستی ناوهرۆک بگۆریت له‌ ریگه‌ی داگرتنی دوگمه‌ی  سی سهر ریمۆت کۆنترۆله‌که.
- دوگمه‌ی **چهرخ (OK)** سی سهر مه‌جیک ریمۆت بسوورینه بۆ گه‌ران به‌ ناو پیرسته‌که. ده‌توانیت بچیته ناو دۆخی بژارکردن له‌ ریگه‌ی ده‌سینشان کردنی  سی خوار مه‌وه‌ی شاشه‌که.



1 ده‌چیته ناو دۆخی بژارکردنی لیستی ئه‌پلیکه‌یشتن.

- دوا‌ی ده‌سینشانکردنی نه‌وه ئه‌پلیکه‌یشتنه‌ی که ده‌ته‌وت له‌ **لیستی کار به‌رنامه** شاشه‌ی ماله‌وه بژاری بکه‌یت، دوگمه‌ی **چهرخ (OK)** سی سهر ریمۆت کۆنترۆله‌که بۆ ماوه‌یه‌ک دا‌بگه‌ره، یان دوگمه‌ی **بژارکردنی لیستی ئه‌پلیکه‌یشتن** سی دوا‌یین ناوچه‌ی **لیستی کار به‌رنامه** دا‌بگه‌ره بۆ چوونه‌ناو دۆخی **بژارکردنی لیستی ئه‌پلیکه‌یشتن**.

2 ده‌چیته ناو دۆخی بژارکردنی لیستی ناوهرۆک.

ده‌توانیت به‌شێوه‌یه‌کی راسته‌وخۆ ریزبه‌ندی لیستی ناوهرۆکه نیشاندر او‌مکانی سهر شاشه‌ی ماله‌وه بژار بکه‌یت.

3 ریکه‌ردنه‌وه‌ی ریزبه‌ندی ئه‌پلیکه‌یشتن : ریزبه‌ندی نایتمه‌کانی ناو لیستی ئه‌پلیکه‌یشتن ریک ده‌خاته‌وه.

ریکبه‌نده‌کانی ماله‌وه : له‌ کاتی هه‌ل‌کردنی هیز، بۆ نه‌وه شاشه‌یه‌ به‌رۆ که ره‌فتاری شاشه‌ی سهرمکی دیاری ده‌کات یان ریک‌لام نیشان ده‌دات.

رینمای به‌کاره‌ینه‌ر : گواسته‌نه‌وه بۆ ئه‌پلیکه‌یشتنی **رینمای به‌کاره‌ینه‌ر**.

- ئەو ئايتمانەي دەكرىت ديارى بكرىن رەنگە بەگوڧرەي دۇخى بزار كردن بگوڧرەين.

4 دەرچوون له دۆخی بزارکردن.

بزارکردنی مالھوہی بنہرہتی

01   ← گشتی ← ریکبندی زیاتر ← ریکبنده‌گانی مالهوه ← ستایلی مالهوه بخینه سهر دۆخی مالهوه‌ی بنه‌ره‌تی.

له سهر ريموت كونترول دوگمهي فشار بده.

02 نھو نھپھي ڪه دھتھوئيت دھستڪاريي بڪھيت ھلڻ پڙھ، نينجا دوگمھي **چھرڇ (OK)** ي ريموٽ ڪونٽرول فشار بدھ و راييگرھ.

نہمہ حالتی دستکار یکر دنی ئہب جالاک دہکات.

یان دمتوانیت دوگمهی دۆخی بزار کردن له گۆشهی لای راستی لیستی مالهوه دهنیشان بکەیت بۆ چوونه‌ناو دۆخی بزار کردنى ئه‌یله‌کەشێن.

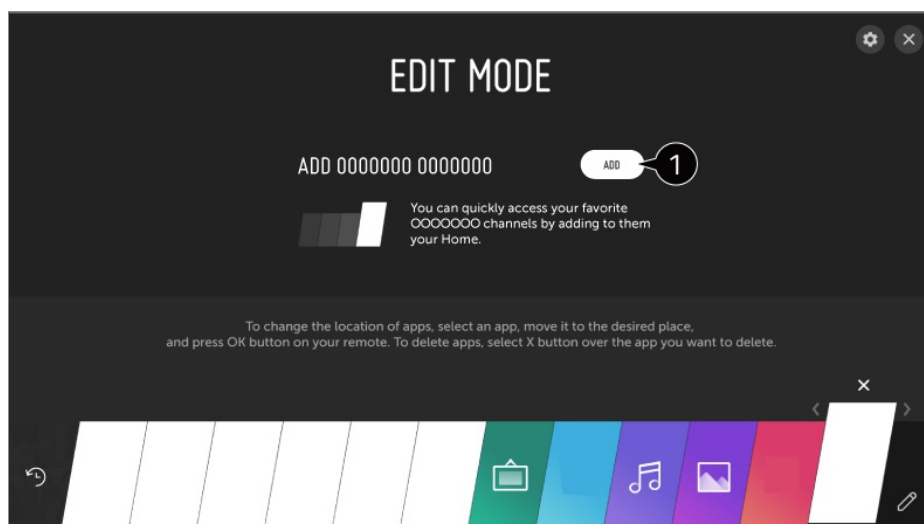
03 بۇ گواستىنەۋى ئەپەكە بۇ شوۋىنى مەبەست، بچۇ ئەۋ شوۋىنە ۋ دوگمەي چەرخ (OK) فشار بىدە. بۇ سىرىنەۋى ھەر ئەيىك، ئايكۇنى \times لە لاي سىرەۋى ئەپەكە ھەلپىزىرە.

- پیش نه‌وی له حالتی دمسټکاری‌کردن بچیته دمر موه، دمتوانیت هر چهند دانه ئېپ که پښت خوش بیت بگوازیتوه یان بسر بیتوه.

- ههروهها دهتوانیت به دوگمهی ▶ / ◀ ی ریمۆت کۆنترۆل ئهیهکان بگوازیتهوه.

04 له دواى تهواو كړنى بزار كړنهكه، \times ى لای پر استى سهر موه دابگره بو دمر چوون له دوخى بزار كړنى نه لیکیشن.

- ئەپلىكەيشنى بىرەتتى تەلەفزيۇن ناكرىت بزار بكرىت.



1 دمتوانيت كمالی خزمهتگوزاری فيديوۍ دلخواز بو لیسته كه زیاد بكهیت.

- نهم تاییه تمه نیه ته نه له کاتی گریدانی تور بهر دهسته.
- رنگه هه نډیک مۆدیل بشتیو انیکر او نهین.

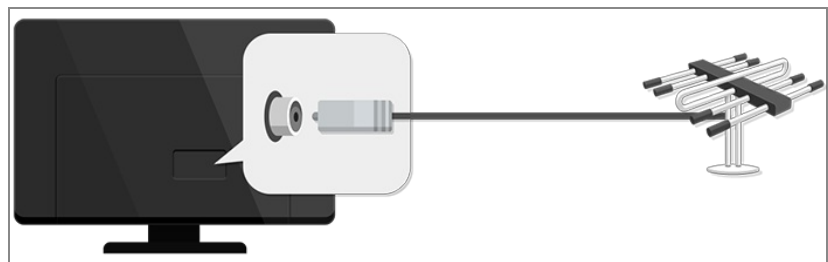
ئامادەکردنى تەلەفزیونی وشیار

تماشاکردنى بەرنامەى پەخشکراوى تەلەفزیونی

01 ئانتىنى پەخش بەدە لە تەلەفزیۆنەکە

یان بە جیگەى ئانتىن دىتوانىت ئامپىرىک کە بەرنامەى پەخشکراوى وەردەگىرىت بىدەیت لە تەلەفزیۆنەکە وەک سىت-تۆپ-بۆکس.

⚙️ ← ⋮ ← **گریدان** ← **گەیهنەرى ئامپىر** رابەدە و **ئامپىرى سەتەلاىت** دەسنیشان بکە کە لە لیستی ئامپىرەکە دەردەکەوێت، و دىتوانىت بىبینیت.



02 ⚙️ ← ⋮ ← **کەنالەکان** ← **سازاندنى کەنال** (سازکردن و رىکبەندکردنى کەنال) ← **سازاندنى خودکار** دەست پى بکە. تەنھا ئەو کەنالانە، کە ئىستە پەخش دەکرىنەو، دەدۆزىتەو و زىدەیان دەکات.

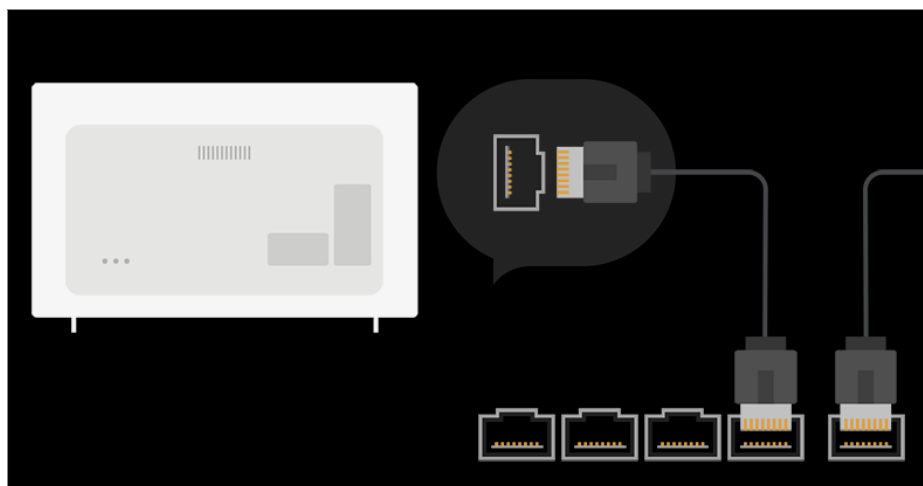
● بۆ چارەسەرکردنى ھەر کىشەىەکى تايبەت بەم فرمانە، بەشى **دۆزىنەوەى کىشەکان** و **چارەسەرکردنىان** لەنىو **رىنماى بەکارھىنەر** بخوینەو.

رىککردنى تۆر

رىککردنى تۆر

ئەگەر رىککردنەکانى تۆر ديارى بکەیت، دىتوانىت خزمەتگەلى جوورەجوور وەک ناوەرۆک و بەرنامەى سەرھىل بە کار بھىنیت.

ديارىکردنى تۆرى تەلدار



01 به کابلیکی LAN، پورتی LANی تلهفزیونه که و پرووتەر پیکهوه گری بده. بهرلهوه پئویسته پرووتەر پهیوست بکریت به ئینتەرنیتەوه.


- ئەگەر پرووتەر پشتیوانی بکات له DHCP، کاتیک به کابلی LAN تلهفزیونه که گری دهمت به تۆریکهوه، تلهفزیونه که خۆی بۆ خۆی پهیوست دەبیت بهو تۆرمه.

ئەگەر تۆرە که خودکارانه گری نەدریت

02 له سەر ریمۆت کۆنترۆل دوگمەى ⚙️ دابگره.

03 ئەمە هەڵبژێره: ⋮ ← گریدان ← گریدانی تەلدار (نيسەرنیت).
بۆ بینینی وردەکاریهکان، بچۆ بەشی گەشتیک بهنیو ریکخستەکان ← گریدان ← گریدانی تەلدار (نيسەرنیت) له رینمای بهکارهینەر.

ریککردنی 'تۆری بیتەل'



01 ئەو پرووتەرە که پهیوست کراوه به ئینتەرنیت هەل بکه.

02 له سەر ریمۆت کۆنترۆل دوگمەى ⚙️ دابگره.

03 ئەمە هەڵبژێره: ⋮ ← گریدان ← گریدانی Wi-Fi.

04 دواى ئەوهی که گهراڤان بۆ تۆر تهواو بوو، لیستی ئەو تۆرانهی که دهتوانیت پێوهیان پهیوست ببیت نیشان دەریت.

05 تۆریک هەڵبژێره بۆ پهیوستکردن.

ئەگەر پروتەری LAN ی بېتەلی تۆ بە نەنۆشە پارێزراوە، ئەوا نەنۆشەکە ی پێ بدە.
بۆ بېننی وردەکاریەکان، بچۆ بەشی **گەشتیک بەنیو ریکخستەکان** ← **گریدان** ← **گریدانی Wi-Fi** لە رینمای
بەکارهێنەر.

هۆشدارەکان لەبارە ی ریککردنی تۆر

- کابلی ستانداردی LAN بەکار بهێنە (Cat7 یان سەرتر لەگەڵ پەيوەستکەری RJ45، پۆرتی 10 Base-T یان 100 Base TX LAN).
- رەنگە بە ریسیت کردنی مۆدیم هەندئ کێشە ی پەيوەستبوون بە تۆرمووە چارەسەر ببن. بۆ چارەسەر کردنی ئەم کێشە ی، کارەبا بکوژێنەوه، کابلهکە دەر بێنە و دووبارە لێبدهوه، و ئینجا کارەبا هەلبکەوه.
- LG Electronics بەرپر سيار نیه بەر امبەر بە گرتەکانی پەيوەستبوون بە ئینتەرنیت یان هەر گرت، کێشە، خراپکار کردن یان هەلبکە که بەهۆی پەيوەستبوون بە ئینتەرنیت پروو دەمات.
- رەنگە ریکبەندیهکانی تۆر یان دابینکەری خزمەتی ئینتەرنیت بێتە هۆی ئەوهی که پەيوەستبوون بە ئینتەرنیت کێشە ی هەبێت.
- بۆ خزمەتی DSL، پێویستە مۆدیمیکی DSL بەکار بهێنی؛ و بۆ خزمەتی کابلی پێویستە مۆدیمیکی کابلی بە کار بهێنی. چونکە رەنگە تەنیا ژمارەیهکی سنووردار لە جۆری پەيوەستبوون بە ئینتەرنیت بۆ تۆ هەبێت، لەوانهیه بهینی گریهستی تۆ لەگەڵ دابینکەری خزمەتی ئینتەرنیت، ریکبەندی تۆری تەلهفزیۆن بە کار نەهێنریت. (ئەگەر گریهستی تۆ ریکگت پێ نەمات زۆرتر لە یەک ئامێر پەيوەست بکە ی بە خەتی ئینتەرنیت، تەنها دەتوانیت ئەو کۆمپیوتەرە بە کار بهێنیت که پێشتر پەيوەست کر او ه بە ئینتەرنیت).
- ئەو ئامێرانە ی تر که فریکوئینسی 2.4 گیگاهێرتز بە کار دەهێنن (وەک تەلهفونی بێتەل، ئامێری Bluetooth، یان فرنی مایکرووویف) رەنگە لەگەڵ تۆری بێتەل تەداخول بکەن و کێشە ی بۆ دروست بکەن. لە کاتی بەکارهێنانی فریکوئینسی 5 گیگاهێرتزیش دا رەنگە تەداخول پروو بدات، بەلام ئەمە کەمتر پروو دەمات.
- ئەگەر لە شوێنیک پەيوەندیی بێتەل هەبێت رەنگە بێتەل هۆی ئەوهی که تۆری بێتەل خاو کار بکات.
- ئەگەر تۆ هەموو رایەلە ی خۆجییی نیو خانووی خۆت نەکوژینیتهوه، لەوانهیه باری ترافیکی زیادی بخاتە سەر هەندئ لە ئامێرەکان.
- ئامێری خالی دەسپێگەشتن دەبێ پالێشتی بکات لە پەيوەندیی بێتەل و بۆ ئەوهی پەيوەندیی AP (خالی دەسپێگەشتن) دروست بێت پێویستە ئامراز ی پەيوەندیی بێتەل لەسەر ئامێرەکه دا چالاک بکړیت. بۆ زانیاری لەبارە ی هەبوونی پەيوەندیی بێتەل لە خالی دەسپێگەشتن دا لە دابینکەری خزمەتی ئینتەرنیت پرسيار بکە.
- SSID و ریککردنەکان ئاسایشی AP بپشکەن. بۆ زانیاری لەبارە ی ریککردنەکانی SSID و ئاسایشی AP نامیلکە ی رینما بخوێنەوه.
- ریککردنی ئامێرەکانی تۆر (هاوبەشکەری خەتی بەتەل / بێتەل) بە شیوهی هەلە دەتوانیت بێتەل هۆی ئەوهی که تەلهفزیۆنەکه خاو کار بکات یان باش کار نەکات. بهینی نامیلکە ی رینمایی و تۆری گونجاو، ئامێرەکان بە شیوهی دروست دامەزرێنە و تۆر ریک بکە.
- بهینی کۆمپانیای بەر هەمەینەری AP رەنگە شیوازی پەيوەستکردن جیاواز بێت.
- بۆ چارەسەر کردنی هەر کێشە یهکی تاییبەت بەم فرمانە، بەشی **دۆزینەوهی کێشەکان و چارەسەر کردنیان** لەنیو رینمای **بەکارهێنەر** بخوێنەوه.

دەربارە ی رینمای بەکارهێنەر

دەربارەى رېنماى بەکار ھېنەر

بۇ زانىارى لەبارەى ھەرىکە لە ئامراز مەکانى LG webOS TV، رېنماى بەکار ھېنەر کە لەسەر تەلەفزیۆنەکە دا یە بخوینەو.

ئەگەر ؟ لە گۆشەى راستى لای سەر مەوى شاشەکە فشار بەدەیت، رېنماى بەکار ھېنەر نیشان دەدریت. ئەگەر لەنیو شاشەى پروونکردنەوى رېنماى بەکار ھېنەر دا بۆاردەى ➡ ھەيە، دوگمەى ➡ فشار بەدە و راستەوخۆ بچۆ نیو فەرمان یان ریککردنى پەيوەندیدار. رەنگى تیکست لەنیو رېنماى بەکار ھېنەر دا بۇ نیشانەکانى ئەم شتەنەى خوار مە بە کار دەھینریت:

• سوور : ناوى دوگمەکانى ریمۆت کۆنترۆل.

• زەرد : دوگمەکان و ئەو تیکستە کە دەیت لەسەر شاشەى تەلەفزیۆن نیشان بەدریت.

• سەوز : ناوى گریدە مەکانى پیدانى بەرنامە بە تەلەفزیۆن.

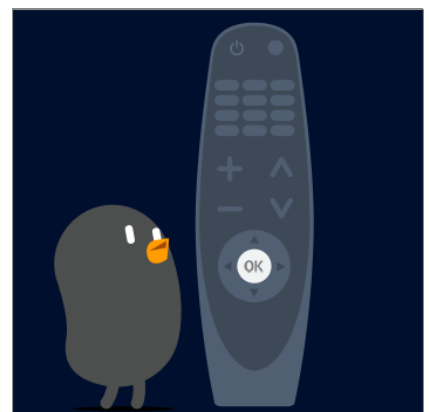
• بەینى مۆدیل و ژینگەى بەکار بردن، رەنگە وینەکان و زانیاریەکانى نیو رېنماى بەکار ھېنەر جیاواز بن.

• رەنگە بەھوى ئایگرمید کردنى ئامراز مەکانى بەرھەمەکە تاییەتمەندىەکانى بگۆردرین بى ئەوى بەکار ھېنەر ان لەپیشەو ئاگادار بکرینەو.

شیوازی بەکار ھېنەى تەلەفزیۆن

جووتکردنى ریمۆت کۆنترۆلى Magic

ریمۆت کۆنترۆلى Magic چیه؟



دەتوانىت بە جوولاندىن و كلىك كىردى نىشاندىر لەسەر شاشەى تەلەفزیون بەئاسانى ئەو ئامراز و فرمانانە كە دەتەوئىت ھەللىزىرەت، بە ھەمان شىۋە كە لەسەر شاشەى كومپيۇتر ماوس بە كار دەھىنىت.

- ئەگەر رېمۆت كۆنترۆلى Magic لەگەل تەلەفزیونەكەت نەئىت، دەتوانىت بېكرىت.

جووتكىردى رېمۆت كۆنترۆلى Magic

بۇ ئەۋەى بتوانىت رېمۆت كۆنترۆلى Magic بە كار بەھىنىت پىۋىستە لەگەل LG webOS TV جووتى بىكەيت. بۇ ئەۋەى رېمۆت كۆنترۆلى Magic بە كار بەھىنىت بەم شىۋەى خوار موە جووتى بىكە:

01 تەلەفزیونەكە ھەل بىكە. دواى نىزىكى 20 چىركە، رېمۆتەكە پروو بە تەلەفزیونەكە بىگرە و دوگمەى **چىرخ (OK)** فشار بدە.

02 كۆنترۆلى لەدوور خۇيۇخۇى تۆمار دىكرىت و پىيامى تەواۋىۋىنى پىرۇسەى جووتكىردىن لەسەر شاشەى تەلەفزیونەكە دىرەكەۋىت.

- ئەگەر نەتوانى كۆنترۆلى لەدوورى Magic تۆمار بىكەيت، تەلەفزیونەكە بىكوژىنەۋە و دووبارە ھەۋل بدە.

دووبارە تۆمار كىردى رېمۆت كۆنترۆلى Magic

ئەگەر نىشاندىرى رېمۆت كۆنترۆلى مەجىك لەسەر شاشەكە دىرەكەۋىت، دىئىت دووبارە تۆمارى بىكەيت.

01 رېمۆت كۆنترۆلەكە بەرمو تەلەفزیونەكە رابىگرە و بۇ ماۋىيەكى دىرېز دوگمەى **GUIDE** دابىگرە تا رىنمىيەكە دىرەكەۋىت.

02 ئەو رېمۆت كۆنترۆلەكە پىشتىر تۆمار كراۋە لادىرېت و دووبارە تۆمار دىكرىتەۋە.

- ئەگەر دووبارە-تۆمار كىردى نەكرىت بە رېگای سىرموۋە ئەنجام دىرېت، دوگمەى  و دوگمەى  رېمۆت كۆنترۆلەكە لە ھەمان كاتدا بۇ ماۋەى 5 چىركە دابىگرە.

بەكار ھىنانى رېمۆت كۆنترۆلى Magic

بەكار ھىنانى دوگمەى رېمۆت كۆنترۆل


دوگمەى رېمۆت كۆنترۆل كەمىك يان بۇ ماۋىيەك رابىگرە بۇ ئەۋەى دەستت بە فىرمان و ئامرازە جووبەجوورەكان بىگات.

بۇ ئۇ دوگمانەي # يان ھەيە، تىكايە بۇ ماومىيەك (بۇ زياتر لە يەك چرکە دايىگرە).



- : دىتوانىت كارەباي ئامىرى كردنەوى كۆد ھەل بىكىت/بىكۇژىنىتەو.
- **# 9** : ئامرازى **يارمەتتى خىرا** بىكەو.
- **LIST** : پىشكىنى كەنآلە ھەلگىراو ھەكان.
- **# 0** : شاشەي دەستكارىكردنى **دەستپىگەپىشتى خىرا** دىتە پروو.
- **...** : دوگمەكانى تىرى سەر رىمۆت كۆنترۆلەكە نىشان دەدات.
- **# ...** : بە دەنگ ناوەرۆكى سەر شاشە وەسف دەكات. (رەنگە ھەندىك مۆدېل پىشتىوانىكراو نەبن).
- : ناستى دەنگ رىك دەخات.
- : لەرىگەي تەلەفزیونەكەو دەنگ بېرە.
- **#** : بچۆ نىو پىرستى **دەستگەپىشتى**.
- : دىتوانىت كەنآلەكە بگۇرپت.
- : ئامرازى ناسىنەوى وتار لەبەردەستە.
- : پىرستى سەرەكى نىشان دەدات.
- **#** : ئۇ لىستەي كە پىشتىر بە كار ھىنراو نىشان دەدات.
- : دەچىتە نىو پىرستى رىككردنى خىرا
- **#** : دەچىتە نىو پىرستى ھەموو رىككردنەكان
- : بۇ ھەنگاوى پىشتىو بىرۆ.
- **#** : پىرستەكە دادەخات.
- **GUIDE** : دىتوانىت پروگراممەكە بىشكىنىت.
- **RECENTS** : ئۇ لىستەي كە پىشتىر بە كار ھىنراو نىشان دەدات. (رەنگە ھەندىك مۆدېل پىشتىوانىكراو نەبن).
- : سەرچاوەیەكى ئىنپوت ھەلدەبىژىرپت.
- **#** : چوونە ناو **داشبۆردى مآلەو**.
- **STB MENU** : پىرستى ئامىرى كردنەوى كۆد نىشان دەدات. (رەنگە ھەندىك مۆدېل پىشتىوانىكراو نەبن).
- **#** : ئامرازى **تۆماركردن** بىكەو.
- **#** : شىوازی Cheering دەخاتە كار. (رەنگە ھەندىك مۆدېل پىشتىوانىكراو نەبن).

بۇ ئەر دوگمانەى # يان ھەيە، تکیایە بۇ ماومیەک (بۇ زیاتر لە یەک چرکە داییگرە).



• 9 # : ئامرازی یارمەتیی خیرا بکەو.

• LIST : پشکینی کەنآله ھەلگیراوەکان.

• 0 # : شاشەى دەستکاریکردنی دەستپێگەیشتنی خیرا دیتە ڕوو.

• ... : دوگمەکانی تری سەر ریمۆت کۆنترۆلەکە نیشان دەدات.

• ... # : بە دەنگ ناوەرۆکی سەر شاشە وەسف دەکات. (رەنگە ھەندیک مۆدیۆل پشٹیوانیکراو نەبن).

• + - : ئاستی دەنگ رێک دەخات.

• : لەرێگەى تەلەفیۆنەکەو دەنگ بېرە.

• : بچۆ نیو پێرستی دەستگەیشتن.

• : دەتوانیت کەنآلهکە بگۆریت.

• : ئامرازی ناسینەوہی وتار لەبەردەستە.

• : پێرستی سەرەکیی نیشان دەدات.

• # : ئەر لیستەى کە پێشتر بە کار ھێنراوہ نیشان دەدات.

• : سەرچاوەیەکی ئینپووت ھەلەبژیریت.

• # : چوونە ناو داشبۆردی مآلەوہ.

• : بۇ ھەنگاوی پێشوو بڕۆ.

• # : پێرستەکە دادەخات.

• : دەچیتە نیو پێرستی رێککردنی خیرا

• # : دەچیتە نیو پێرستی ھەموو رێککردنەکان

• # : ئامرازی تۆمارکردن بکەو.

• # : شیوازی Cheering دەخاتە کار. (رەنگە ھەندیک مۆدیۆل پشٹیوانیکراو نەبن).

• GUIDE : دەتوانیت پرۆگرامەکە بپشکنیت.

• ھیما و شوینی دوگمەکانی ریمۆت کۆنترۆل رەنگە بەگوێرەى مۆدیۆلەکە بگۆریت.

بەکارھێنانی ریمۆت کۆنترۆلی Magic

01 ئەگەر لە حالێک دا کە مەجیک ریمۆت ڕوو بە تەلەفیۆنەکە گرتووہ بە لای راست و چەپ دا تەکانی بەدیت یان

تەگەر مەکی بسوڕینیت، نیشاندرێک لەسەر شاشە دەر دەکەوێت.

کۆنترۆلەکەت بە ھەر لایەک دا بجوولینیت ئەر نیشاندرەمکە بە ئەر لایە دا دەروات.

02 نیشاندرەمکە ببە سەر ئەر شوینە کە دتەوێت، پاشان دوگمەى چەرخ (OK) فشار بدە بۇ ئەرەى فرمانی مەبەست

ئەنجام بدات.

03 ئەگەر بۇ چەند ساتىك نىشانىدەر بە كار دەھىنىت، خۇيۇخۇي لەسەر شاشە لادەچىت. ھەركات نىشانىدەر لەسەر شاشە ديار نەما، كۆنترۆلى لەدوورى Magic بۇ لای راست و چەپ بشەكىنە. دووبارە نىشان دەدرىت. ئەگەر دوگمە سەرۆ، خوارۆ، چەپ يان راست فشار بدەيت، نىشانىدەر لادەچىت و رېمۆت كۆنترۆلى تۆ و مكوو رېمۆت كۆنترۆلى ئاسايى كار دەكات.

- ئەگەر نىشانىدەر رەوان و رېكويىك كار ناكات، دەتوانىت بە كىشانی نىشانىدەر بۇ لىواری شاشەكە رېسپىتى بەكەيت.
- رېمۆت كۆنترۆل لە مەودای ديارىكراو (10 مېتر) دا بە كار بەيئە. رەنگە ئامىر مەكە بە دروستى كار نەكات كاتىك لە دەرمووى دوورى كار كەردن بىت يان كاتىك بەر بەستىك رېگىرى لە ھىلى بىنن دەكات.
- لە كاتى بەكار ھىنانى ئامىرە لاومكەكان رەنگە پەيوندىكردنى رېمۆت كۆنترۆل لەگەل تەلەفزیونەكە تووشى كىشە بېيت. ھەندى ئامىر وەك فرنى مايكروۋىف و ئامىرى LAN ى بىتەل، ھەمان زنجىرە فرمەكانسى رېمۆت كۆنترۆلى Magic (واتە 2.4 مېگاھىرتز) بە كار دەھىنن. ئەمە دەتوانىت بېتە ھۆى تەدخول و شىواندى پەيوندى نىوان رېمۆت كۆنترۆل و تەلەفزیون.
- ئەم كارىگەرەنە دەتوانن بىنە ھۆى خراب كار كەردنى رېمۆت كۆنترۆلى Magic.
- كاتىك كە رېمۆت كۆنترۆلى Magic بە كار دەھىنىت، ھۆش بېت نەكەرىت لە كەلوپەلى ناومال، ئامىرە ئەلەكترونىەكان يان كەسانى تر.

رېكەردنى نىشانىدەرى رېمۆت كۆنترۆلى Magic

دەتوانىت خىرايى و قەبارەى نىشانىدەر مەكە ديارى بەكەيت كە دەتەوئىت لە كاتىكدا لە سەر شاشەكەدايە.

01 لە سەر رېمۆت كۆنترۆل دوگمەى  دابگرە.

02 بەشى  ← دەستگەيشتن ← بەرپزارى ئامازەدەر ھەلبىزىرە.

رچەگرتنى خىرايى

خىرايى نىشانىدەر ديارى دەكات.

قەبارەى نىشانىدەر

قەبارەى نىشانىدەر دەسنىشان بەكە.

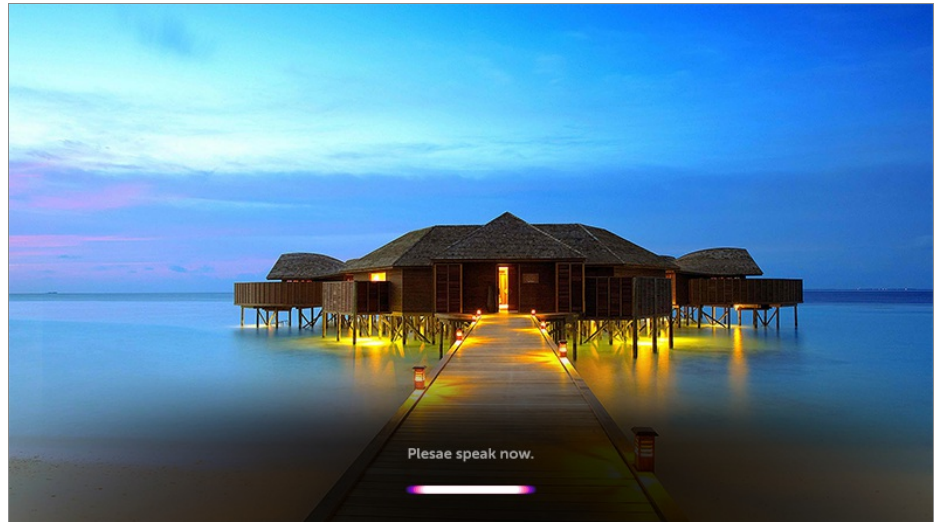
بەكار ھىنانى ئامرازەكانى تەلەفزیون لەرېگەى وتارەوہ

بەكار ھىنانى ئامرازەكانى تەلەفزیون لەرېگەى وتارەوہ

بە كەلكومرگرتن لە ئامىرى ناسىنەووى وتار، دەكرى ئاسان و خىرا دەستت بە ئامرازە جىاوازەكانى تەلەفزیونەكە بگات.

01 دوگمەى  رېمۆت كۆنترۆل فشار بدە و رايىگرە، پاشان بە دەنگ ئەو فەرمانەى پى بدە كە دەتەوئى ئەنجام بدرىت يان ئەو وشەيەى پى بدە كە دەتەوئى بوى بگەرىت.

02 دواى ئۇەوى فەرمانە دەنگىيەكت پى دا، ئەگەر دەستت لەسەر دوگمەى ۋ لايىھىت، فەرمانەكە جىيەجى دەكرىت.




- رەنگە ھەندىك مۇدىل پىشتىوانىكراو نەبن.
- **شۈيىن** ى تۇ دەبى لەگەل زامانەكە يەك بگرن بۇ ئۇەوى دەرەنجامەكانى گەرەن دەقىق نىشان بىرىن. رەنگە ھەندىك كىردار بەردەست نەبىت ئەگەر رىكەندەكانى شۈيىن و رىكەندەكانى زامەن جىاواز بن.
- دەتوانىت زامان لە ۋ گەشتى ۋ زامان (Language) ۋ زامانى پىرىست (Menu Language) بگورىت.
- زامانە بەردەستەكان بۇ تايىبەتمەندى ناسىنەوى دەنگ رەنگە بەگوىرەى سىياسەتى كارپىكردى خزمەتگوزارى بگورىن.
- رەنگە وورەمكارىەكانى خزمەتگوزارى بە گوىرەى مۇدىل بگورىت.
- تەكايە تىيىنى بىكە كە رەنگە خزمەتگوزارىەكانى زىرەكى دەستكرىد بگوردىن، لايىرىن، يان كۆتايان پى بېنىرىت، بى ئاگادار كىردنەو، لە رىگەى LGE يان دايىنكەمەكانى لايەنى سىيەمى.
- لەسەر رىمۆت كۆنترۆل دوگمەى ۋ فشار بىدە بۇ ئۇەوى ھەندىك نەمۇنە بىيىنىت لە ئامرازانەى كە دەتوانىت بە فەرمانى دەنگى بە كارىان بېنىت.

ھۆشدارى لەبارەى ئامرازى ناسىنەوى وتار

- ناسىنەوى دەنگ پىيىستى بە رىمۆت كۆنترۆل مەجىك ھەيە، كە رەنگە ھەندى لە مۇدىلەكانى تەلەفىزىون پىشتىوانى لى نەكەن.
- بۇ بەكار ھىنانى ھەموو تايىبەتمەندىەكانى ناسىنەوى قسە، پىيىستە كەنەلەكان، ناوچە، ھتە دىارى بىكەيت، ئەگەر نا، ناتوانىت ھەندىك تايىبەتمەندى بەكار بىنىت.
- پىيىستە گرىدانىكى تۆرت ھەبىت بۇ بەكار ھىنانى تايىبەتمەندى ناسىنەوى قسە.
- ئەگەر پەيۋەست نەبىت بە تۆرمە، بۇ بەكار ھىنانى ئامرازى ناسىنەوى وتار پىيىستە شەرت و مەرجەكانى قەبوول بىكەيت.
- بۇ كۆنترۆلكردى ئامرازى كىردنەوى كۆدى بەستراو بە تەلەفىزىونەكە لە رىگەى تايىبەتمەندى ناسىنەوى دەنگ، بىرۇ بۇ ۋ گرىدان ۋ گەيەنەرى نامىر بۇ سىتەپكردى رىمۆتىكى جۆكەر.
- وا باشە Magic Remote مەكە بەرمە ئامىرەكە ئاراستە بىكەيت لە دواى پىدانى دەنگ.
- رىژەى ناسىنەوى وتار رەنگە بەپى تايىبەتمەندىەكانى بەكار ھىنەر (واتە بەرزى دەنگ، شىۋازى زاركىردن، ناۋازى دەنگ، و خىرايى قسەكرىد) و دۆخى دەورەبەر (دەنگوھەرا و بەرزى دەنگى تەلەفىزىون) جىاواز بىت.
- بۇ دروست ناسىنەوى وتار، پىيىستە ئارام و دروست و بە دەنگىكى گونجاو وشەكان بەيان بىكەيت و دەمت نىزىكەى 10 سانت لە مايكرۆفونى رىمۆت كۆنترۆل مەجىك دەور بىت.
- ئەگەر ئەم ئامرازە باش دەنگت ناسىنەوى، رەنگە ئامرازى ناسىنەوى دەنگ جىاواز لەۋەى كە بىرت دەكرەوە كار بىكات.

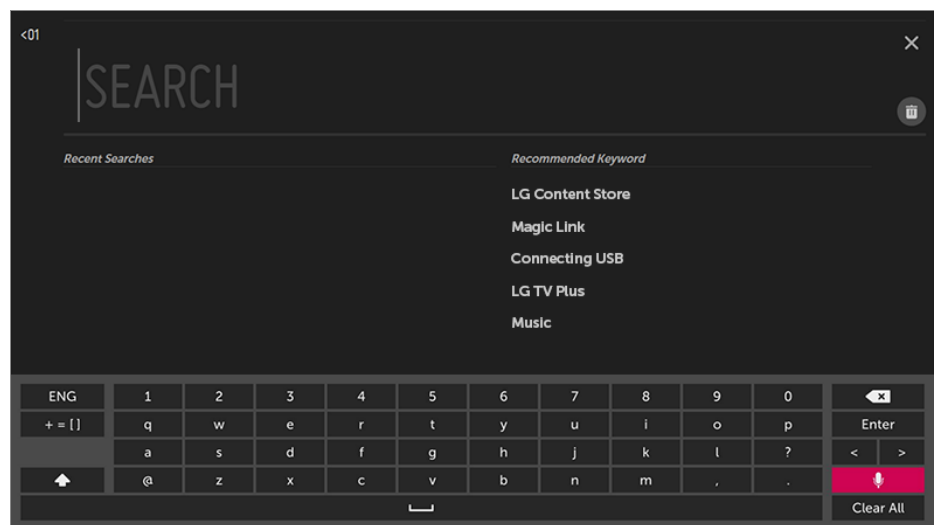
وتار بۆ بابەت

نوسینی تیکست بە دەنگ

دەتوانی بە ئامرازی ناسینەوهی وتار، لەنێو خانەکانی تیکست بنووسیت. بۆ گۆڕینی شیوازی پێدانی وتار، لە شاشەیی کیبۆرد دا دوگمەیی  هەلبژێرە.

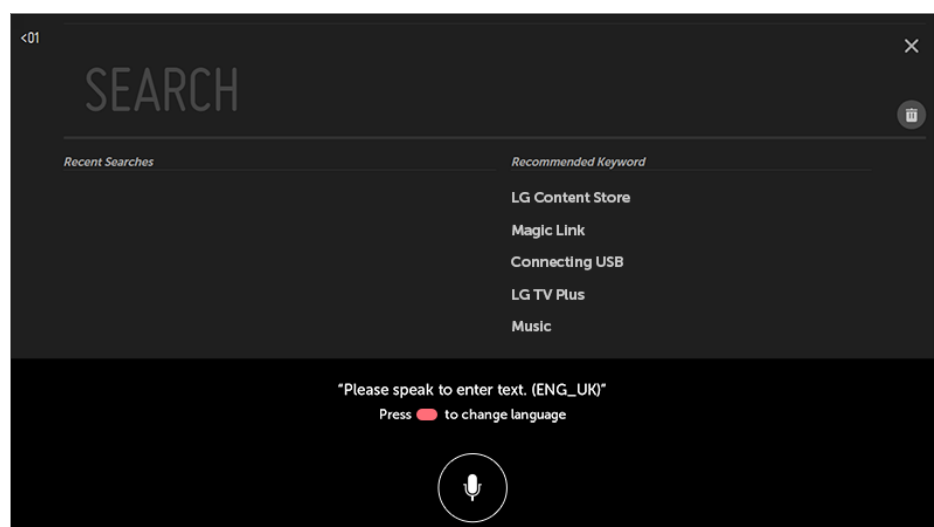
• ڕەنگە هەندێک مۆدێل پشتیوانیکراو نەبن.

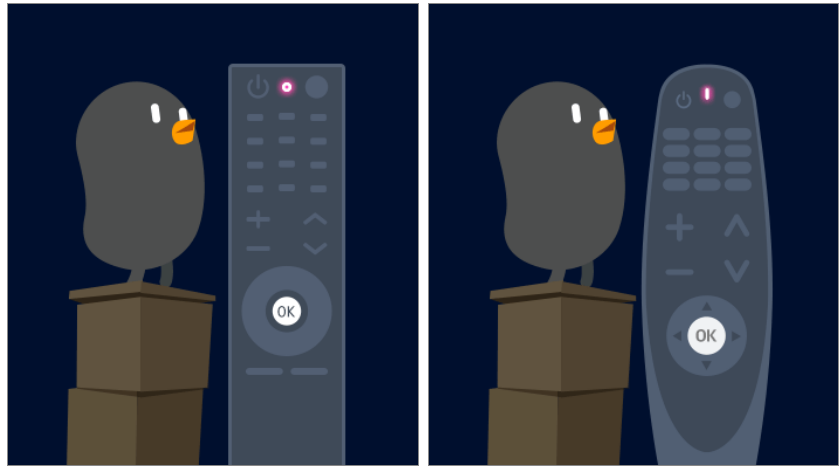
01 نیشاندەری ریمۆت کۆنترۆلی Magic بجوولێنە بۆ نێو خانەییکی تیکست تاوەکوو تەختەکلێلی مەجازی بێتە ڕوو.



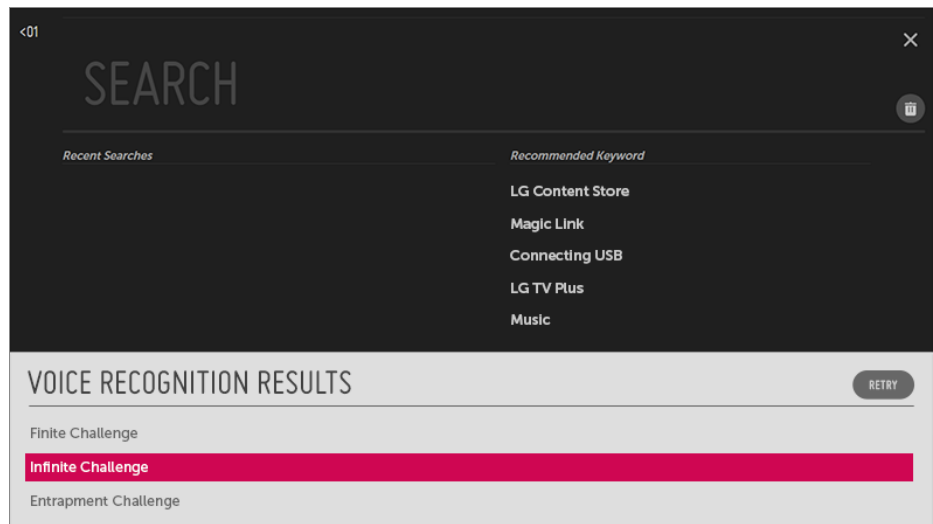
02 لەسەر تەختەکلێلی مەجازی، دوگمەیی  فشار بەدە.

03 دوای ئەوەی کە پەنجەرەیی زانیاری ناسینەوهی دەنگ بەم شیوەی خوارووە نیشان درا، بە ئارامی و ڕوونی ڕوو بە میکروفۆنی ریمۆت کۆنترۆڵەکە قسە بکە.





04 ئەگەر وشەى ھاوشیۆەى ئەو وشەیه هەبێت کە تۆ بە دەنگ دەلییت، لەوانەیه لیستیەک لە چەند وشە ببینیت، بەو شیۆەى کە لە خوارمۆه نیشان دراوە. ئەگەر هیچیک لە دەرمجامەکان بە دلێ تۆ نەبوو، دوگمەى **دووبارە ھەوڵ بدە** فشار بدە و دووبارە ھەوڵ بدە. دەرمجامیک ھەلبژێرە، کاتێ کە ھەلبژێریت، لەنێو خانەى تیکست دا نیشان دەدریت.



ئاگاداری لەبارەى 'نووسینی تیکست بەدەنگ'

- بەر لە بەکار ھێنانى ئامرازى گۆرینی دەنگ بۆ تیکست بزانە پەیمەستیت بە تۆرى ئێنتەرنێت.
- دەتوانیت زمان لە **گشتى** ← **زمان (Language)** ← **زمانى پێرست (Menu Language)** بگۆریت. بۆ گۆرینی زمانى ناسینەوێ و تار بە شیۆەى کاتى، لە پەنجەرەى نیشاندەرى زانیاری ناسینەوێ دەنگ دا، دوگمەى **فشار بدە**.
- تەنها بۆ پەسەندکردنى مەرجەکانى ناسینەوێ دەنگ دەتوانیت ئەم ئامرازە بە کار ھێنیت.
- رەنگە، ریزەى 'نووسینی تیکست بەدەنگ' بەپێى تاییبەتمەندیەکانى بەکار ھێنەر (دەنگ، زارکردن، ئاوازی دەنگ، و خیرایی قسەکردن) وە دۆخى دەورووبەر (دەنگ و ھەرا و بەرزى دەنگى تەلەفزیۆن) بگۆردریت.
- بۆ ئەوێ ئامرازى 'نووسینی تیکست بەدەنگ' دروست کار بکات، پێویستە بە دەنگى ڕوون و بەرز قسە بکەیت و دەمت نزیکەى 10 سانت لە مایکروفۆنى ریمۆت کۆنترۆلی Magic دوور بێت.
- ئامرازى ناسینەوێ دەنگ لە خانەکانى پێدانى تێپەرۆشە و لە خانەى ئادرسى **گەڕانی ویب** دا کار ناکات (بێجگە لە گەڕانى گشتى).

بۇ بىننى تاييەتمەندى زياترى ريموت كۆنترۆلەكە

بۇ بىننى تاييەتمەندى زياترى ريموت كۆنترۆلەكە

دەتوانىت كۆنترۆلى تاييەتمەندى زياترى يان ئامىرى دەرمكى بىكەيت كە گرىدراو بە تەلفىزىيۈنەكەت لە رىگەى بەكار ھىنانى دوگمە نىشاندر او مەكانى سەر شاشەى تەلفىزىيۈنەكەت.

01 لە سەر ريموت كۆنترۆل دوگمەى ... دابگرە.

02 بەكار ھىنانى ريموت كۆنترۆلەكە، دوگمەى ويستراوى سەر **كردارى زياتر** دەسنىشان بىكە كە لە سەر شاشەى تەلفىزىيۈنەكەت نىشاندر او.



1 كاتىك ئامىرىك دەسنىشان دەكەيت، **كردارى زياتر** دەبىتە ريموت كۆنترۆلى ئامىرمەكە. ئەگەر ئامىرىكى دەنگ گرىدراو، **كردارى زياتر** دەكرىت وەك ريموت كۆنترۆلىك بەكار بىت بۇ ئامىرى دەنگەكە.

- بۇ زانىارى زياتر، بەشى **شىواى بەكار ھىنانى تەلفىزىيۈن** ← **دور كۆنترۆلى جىھانى** لە **رىنماى بەكار ھىنەر** بخوينەو.
- پىويستت بە ريموتى سحرىە بۇ بەكار ھىنانى كردارى ريموت كۆنترۆلى جىھانى.

2 زانىارى جۆر بەجۆر دەبارەى ئەو بەرنامەى كە سەيرى دەكەيت لە لای خوار موەى شاشەكە نىشان دەرىت.

- بۇ بىننى وردەكارىەكان، بچۆ بەشى **چىژ لە تەلفىزىيۈنى راستەوخۇ وەرگرە** ← **بەكار ھىنانى مەجىك لىنك** لە **رىنماى بەكار ھىنەر**.

3 دەتوانىت لە شاشەى تەلفىزىيۈنەكەت وىنە بگرىت.

- رەنگە ھەندىك مۆدىل پىشتىوانىكراو نەبن.
- دەتوانىت بىچتە نىو ئەپى **فوتۇ و فېدېو** و ئەو وىنانەى كە لە شاشەى تەلفىزىيۈنەكەت گرتوتە بىننىت يان بسرىتەو.
- تۆ دەتوانىت بىچتە نىو ئەپى **فوتۇ و فېدېو** و ئەو وىنانەى كە لە شاشەكە گىرراون كۆپى بىكەيتە نىو ئامىرىكى خەزىنەردى USB (رەنگە ھەندىك مۆدىل پىشتىوانىكراو نەبن).

4 گرىدان بە **رىنماى بەكار ھىنەر**.

دهتوانيت ريکبهندهکاني ريموت کونترولې جيهاني بگوريت يان رمت بکهيتهوه.

- تنها به ريموت کونترولې مهجیک دهتوانيت هم نامرازه به کار بهيښت.
- نهگهر ريموت کونترولې Magic لهگل تلهفزيونهکمت نهبيت، دهتوانيت بيکريت.
- رهنکه ههنديک موديل پشتيوانيکراو نهبن.
- پورتهکاني **AV IN / COMPONENT IN** تنها له ههندي شپواز دا ههن.
- له کاتي گوريني ريککردنهکان دا، بزانه نيا نيو ناميره که دهبي بيگوريت ههل کراوه يان نه.
- دهتوانيت ريموت کونترولې جيهاني به تازهترين زانياري نوکراوه سينتپ بکهي.
- تاييهتمندي ريکبهندي دهستي بو ريموت کونترولې جيهاني بو کونسولي ياري پشتيوانيکراو نيه.
- بهپي موديلي ناميري دهرمي لهوانيه ههندي له دوگمهکان کار نهکن.
- ناميرمکت له نزیکي تلهفزيونهکمت دانه بو نهوهي بي کيشه و گرفت کار بکات.
- نهگهر کوسپيک لهبردم ناميرمه که دا بيت، رهنکه باش سيگنال ورنهگريت. نهگهر ناميرمکت له نيو دراوير دايه، دهرگاي دراويرمه که بکوه.

کردنهوهي نهپ لهريگهي دهستپيگهيشتي خيرا

بهکارهيناني نهپهکان خيرا و ناسان به کهلکوهرگرتن له نامرازي

دهستپيگهيشتي خيرا

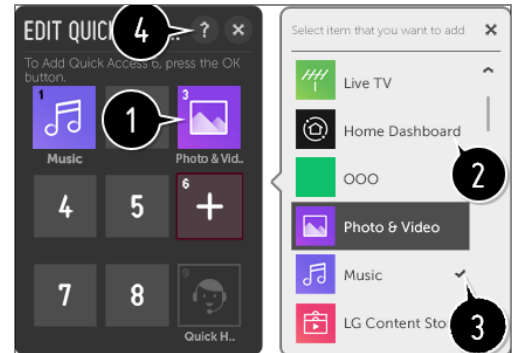
بو کردنهوهي نهپک يان چالاک کردني پندراويکي دهرمي که ژمارهيهکي بو ديار ي کراوه، دوگمهي نهو ژمارهيه لهسر ريموت کونترول فشار بده.

ريککردني دهستپيگهيشتي خيرا

- 01 نهپهکه بکوه يان نهو کهناله يان نينپوتهي که دهتهوي تهرخاني بکهي ههلپژيره.
 - 02 بو ديار يکردن ژماره، دوگمهي نهو ژمارهيه که دهتهويت (1~8) داييگره و راييگره. ژماره 9 جنيگيرکراوه بو يارمهتي خيرا.
 - 03 کاتيک پنجهري تومارکردن هاته روو، بهلي ههلپژيره.
- نهگهر دوگمهي ژمارهيهک که پيشتر تهرخان کراوه بو کاريکي تر فشار بدهيت و رابگريت، نهو کاره نهنجام دهرت.
 - بو بينيني نهو نايتمانهي که دهتوانيت توماريان بکهي، له حالتي بژاري **دهستپيگهيشتي خيرا** دا ژمارهيهک ههلپژيره که تهرخان نهکريبيت بو هيچ کاريکي تر.
 - نهگهر لهسر حالتيک بيت که نهتوانيت **دهستپيگهيشتي خيرا** چالاک بکهي، هيچ کاريک نهنجام ندرت.
 - نهگهر نهپيکي تهخانکراو بو ژمارهيهک لهسر ناميرمکت بسريتهوه، توماري **دهستپيگهيشتي خيرا** ايش پاک دهرتتهوه.

پشکین و دستکاریکردنی نامرزی دستپگه‌یشتنی خیرا

دوگمهی ژمارهی 0 لسه‌ر ریموت کۆنترۆل فشار بده و راییگه‌ه. شاشه‌ی دستکاریکردنی دستپگه‌یشتنی خیرا دیته‌ه پروو.



- 1 نەگەر ژماره‌یه‌ک هه‌لبژێریت که پیشتر ته‌رخان کراوه، ده‌توانیت ته‌رخانی پێشوو‌ی بس‌په‌ته‌وه.
- 2 نەگەر ژماره‌یه‌ک هه‌لبژێریت که ته‌رخان نه‌کراوه، ئه‌و شتانه‌ی که ده‌توانیت ژماره‌که ته‌رخان بکه‌یت بۆیان، نیشان ده‌درێن.
- 3 شتی‌ک که ژماره‌یه‌کی تری بۆ ته‌رخان کراوه به‌ نیشانه‌ی تیک دیاری ده‌ک‌ریت.
- 4 ده‌توانیت رێنماییه‌کی کورت له‌باره‌ی ئهم نامرزه‌ ببنیت.

SIMPLINK (HDMI-CEC)

به‌کاره‌ینانی SIMPLINK

ده‌توانیت به‌ناسانی نامیری جۆربه‌جۆری مولتیمیدیا که له‌ ریگه‌ی HDMI په‌یوست کراون به‌ ریموت کۆنترۆلی ته‌له‌فزیۆنه‌که، کۆنترۆل بکه‌یت و به‌ کاریان به‌ینیت.

01 به‌ کابلیکی HDMI پۆرتی SIMPLINK HDMI Output بده له‌ پۆرتی **HDMI IN** ی ته‌له‌فزیۆنه‌که‌ت.

02 له‌ سه‌ر ریموت کۆنترۆل دوگمهی  دا‌ب‌گ‌ره‌.

03 ئه‌مه هه‌لبژێره‌:  ← **گرێدان** ← **رێکه‌بنده‌کانی نامیری HDMI**.

04 نامرزی **SIMPLINK (HDMI-CEC)** له‌سه‌ر حاله‌تی **هه‌ل‌کردن** دا‌بنه‌.

05 رێکه‌رنه‌کانی **خود هاوده‌مه‌کردنی هیز** له‌سه‌ر **هه‌ل‌کردن** یان **کوژاندنه‌وه** دا‌بنه‌. (نەگەر نامرزی Auto Power Sync له‌سه‌ر حاله‌تی **هه‌ل‌کردن** دانرا‌بیت، هه‌رکات نامیریکی په‌یوستکراو له‌ ریگه‌ی SIMPLINK هه‌ل بکه‌یت ته‌له‌فزیۆنه‌که‌ش هه‌ل ده‌کات. کاتی‌ک ته‌له‌فزیۆنه‌که‌ت ده‌کوژنیته‌وه، نامیری‌که‌ش ده‌کوژیته‌وه.)

06 نامیری په‌یوستکراو هه‌ل بکه‌. کاتی‌ک ته‌له‌فزیۆنه‌که‌ ئۆتوماتیک په‌یوست ده‌بیت به‌ نامیری‌که‌، شیوازی پێدان ده‌گۆدریت.

نەگەر نامیری‌که‌ خۆی په‌یوست نه‌بوو به‌ ته‌له‌فزیۆنه‌که‌، له‌سه‌ر دوگمهی Input (پێدان) کلێک بکه‌.

• ئهم نامرزه‌ ته‌نیا له‌گه‌ل ئه‌و نامیرانه‌ کار ده‌کات که **SIMPLINK** له‌سه‌ریان هه‌یه‌. بزانه‌ لۆگۆی SIMPLINK له‌سه‌ر نامیره‌

دەر مکیهکه ههیه.

ئەگەر ئامێر مەخسەلەتە پێویستەکانی نەبێت، لەوانەیە بەکار هێنانی ئەر ئامێرە کێشەیی هەبێت.

- بۆ بەکار هێنانی SIMPLINK پێویستت بە کابلی خێرای HDMI® و نامرازی (Consumer Electronics) CEC (Control) ههیه. پینی 13 ی کابلی خێرای HDMI® بۆ گواستەوهی دەیتا لە نێوان ئامێر مەکان دا بە کار دەهێنرێت.
- ئەگەر دەتەوێت دەنگ لە ئامێریکی دەر مکیهوه که بە کابلی HDMI پەیموست کراوه بۆ بێتەوه، **SIMPLINK (HDMI-CEC)** لەسەر حالەتی **هەڵکردن** دا بنه.

نامرازه پشتیوانیکراوهکانی SIMPLINK

پەخشکردنی خێرا

کاتی که ئامێریکی مولتیمیدیا دمکەیتەوه، دمتوانیت دەسبەجێ لەسەر شاشەیی تەلفزیۆنەکه تەماشای ناوەرۆکی نێو ئامێر مەکه بەکەیت بێ ئەرۆی ناچار بیت شتیک کۆنترۆل بەکەیت.

کۆنترۆل کردنی ئامێر مەکان بە ریمۆت کۆنترۆلی تەلفزیۆن

توانای ئەرۆ دەدات بە بەکار هێنەر که بە ریمۆت کۆنترۆلی تەلفزیۆن ئامێر مەکانی مولتیمیدیا کۆنترۆل بەکات و ناوەرۆکی مولتیمیدیا تەماشای بەکات.

- رەنگە کارایی نیشان دەری ریمۆت کۆنترۆل سنووردار بێت.

پاوهری سەرەکی کۆژاوهتەر

ئەگەر **خود هاو دەم کردنی هیز** دیاریکرا بیت بۆ **هەڵکردن** لە **رێکبەندەکانی نامیری HDMI** و تەلفزیۆنەکەت بەکۆژێتەوه، ئامێرە گرێدار مەکان بە تەلفزیۆنەکەت لە رێگەیی SIMPLINK یش دەکۆژێتەوه.

- ئەم نامرازه تەنها لە هەندێ وڵات ههیه.

پاوهری سەرەکی هەڵکراوه

ئەگەر **خود هاو دەم کردنی هیز** دیاریکرا بیت بۆ **هەڵکردن** لە **رێکبەندەکانی نامیری HDMI**؛ هەڵکردنی ئامێریکی گرێدار لە رێگەیی SIMPLINK تەلفزیۆنەکه هەڵدەکات.

- ئەگەر **SIMPLINK (HDMI-CEC)** لەسەر حالەتی **کۆژاندنەوه** دانرابێت، ناتوانیت **خود هاو دەم کردنی هیز** لەسەر حالەتی **هەڵکردن** دا بنیت.
- رەنگە هەندێک مۆدیل پشتیوانیکراو نەبن.

قەدیری دەستگەشتن

قەدیری دەستگەشتن

دمتوانیت راستەوخۆ بچیتە سەر بەشی **دەستگەشتن** بێ ئەرۆی پێویست بیت بچیتە نێو مینووی رێککردنی پێشکەوتوو.

دوگمهی  ی ریموت کونترۆل فشار بده و رایبگره.

دموانیت **شهفافیستی پیرست**، **کونتراستی بهرز**، و هتد ریک بکهیت.

بهکارهینانی تهختهکیل و ماوس

بهکاربردنی ماوسی USB ی تهلدار / بیتل

ماوسهکهت بده له پورتی USB. بهکاری بهینه بو جوولاندنی نیشاندەر لهسەر شاشهی تهلفزیون و ههلبژاردنی ئهو مینووه که دمهویت.

- دوگمهی راست و دوگمه تایبتهکانی سهر ماوسهکه کار ناکهن.
- له کاتی بهکارهینانی ماوس یان تهختهکیلی USB ی بیتل دا رهنگه مهودا یان چونهتی پیومندی بیتل کاریگری دابنیت لهسهر کوالیتی بهکارهینانی.

بهکاربردنی تهختهکیلی USB ی تهلدار / بیتل

تهختهکیلهکهت بده له پورتی USB. دمهوانیت به تهختهکیلی پیومستکراو تیکست بنوسیت.

- له ههندی له شاشهکان دا ناتوانیت تیکست بنوسیت.
- وا رینمایی دمکریت که لهگهل بهرهمیک بهکاربهیندریت که بو سازبوون لهگهل بهرهمهکانی LG تاقیکرا بیتهوه. LOGITECH K360، LOGITECH K400، LOGITECH K750، LG Electronics MKS-1200
- دمهوانی به فشاردانی کیلی گۆرینی زمان یان کیلی Alt ی لای راستی تهختهکیل، زمانی نووسین بگۆریت، و ههروهها دمهوانیت به فشاردانی دوگمهی Ctrl و دوگمهی Space پیکهوه، زمانی نووسین بیگۆریت.
- له کاتی بهکارهینانی تهختهکیلی USB ی بیتل دا رهنگه مهودا یان شوینی پیومندی بیتل کاریگری دابنیت لهسهر کوالیتی بهکارهینانی.
- بو نووسینی تیکست لهنیو خانهی تیکست، تهختهکیلی سهر شاشه که لهسهر شاشهی تهلفزیونهکه نیشان دمهدریت یان تهختهکیلی USB به کار بهینه.

بهکارهینانی گهیمپه

بهکارهینانی گهیمپه

ئهگهر گهمهکه پیوستی به گهیمپه هیه، گهیمپدی خۆت بده له پورتی USB ی تهلفزیونهکهت.

- چاک وایه گیمپدیک به کار بهینیت که بۆ سازگار بوون له گهڵ تهلهفزیۆنهکانی LG دا تیتست کرا بیت. LOGITECH F310, LOGITECH F510, LOGITECH F710, LOGITECH Rumblepad 2, LOGITECH Cordless Rumblepad 2, LOGITECH Dual Action Gamepad, MICROSOFT Xbox 360 Controller (cable), SONY Playstation(R)3 Controller

چێژ له تهلهفزیۆنی راستهوخۆ وهرگره

پیرستی راستهوخۆ

بهکارهینانی پیرستی زیندوو

کاتیک سیری بهرنامهی تهلهفزیۆنی پخشکراو دهکیت دمتوانیت به ئاسانی نامرازه پهیوهندیدارمکان به کار بهینیت.

01 له سهر ریمۆت کۆنترۆل دوگمهی  فشار بده. **تهلهفزیۆن** له شاشهی مالهوه دهنیشان بکه.

02 نیشاندهری ریمۆت سهریهکه بۆ لای چهپی شاشهی تهلهفزیۆنهکه بگوازوه.

تهنانهت کاتیک سیری هیچ پخشیک ناکهیت دمتوانیت بهینیت له ریگهی داگرتی دوگمهی **LIST** ی سهر ریمۆت کۆنترۆلهکه.



① **پیشنیاړکراو / ئیستا له سهره** : راسپاردمکانی پروگرام وهرگره.

② **کهناڵهکان** : لیستیک له ئهو ناوهرۆکی پخشه که ئیستا خهریکه پخش دهکړیتهوه ببینه.

③ **ریبهری تهلهفزیۆن** : دمتوانی بهرنامهکان ببینیت و بۆ ههریک له بهرنامهکان بهرنامهریژی بکهیت. بۆ بینینی وردمهکاریهکان، بچۆ بهشی **چێژ له تهلهفزیۆنی راستهوخۆ وهرگره** ← **ریبهری تهلهفزیۆن** له **رینمای بهکارهینه**.

④ **تۆمارکردنهکان** : دمتوانیت تۆمارکردنی ههمارکراوی سهر ئامیری ههمارگه بپشکنیت و تۆمارکردنهکان پخش بکهیت.

بۆ بېنېنى وردەكارىيەكان، بچۇ بەشى **چىزۇ لە تەلەفزیونی راستەوخۇ وەرگەرە ← پەخش كىردنى پروگرامى تەلەفزیونی تۆماركراو لە رېنمای بەكارهینەر.**

5 خستەكراو : دەتوانیت كات و رۆزى پەخشى بەرنامەيەكى پى بدەیت بۆ ئەوئەى لەو كاتە دا سەیری بكەیت یان تۆمارى بكەیت.

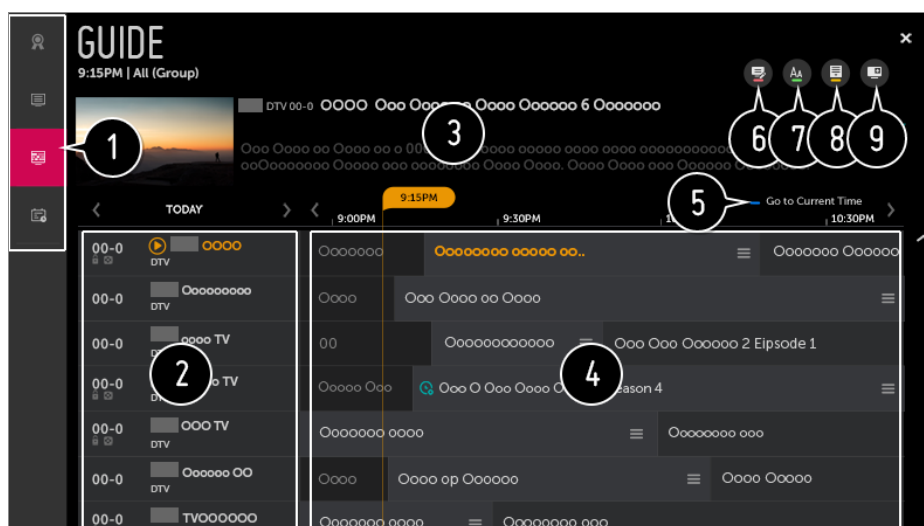
بۆ بېنېنى وردەكارىيەكان، بچۇ بەشى **چىزۇ لە تەلەفزیونی راستەوخۇ وەرگەرە ← خستەكراو لە رېنمای بەكارهینەر.**

- ئەو كەنالاڤە كە لە لیستی كەنأل دا نیشان دەدرین ئەو كەنالاڤە كە لەلایەن دابینكەرى خزمەتى پەخشەرە دابین دەكرین. لەبەر ئەمە، ئەگەر دابینكەرى خزمەتى پەخش بى ئاگادار كەردنەو كەنالاڤە كانی بگۆریت، ئەو كەنالاڤە كە لە لیستی كەنأل دا نیشان دەدرین رەنگە جیاواز بن لە ئەو كەنالاڤە كە لەسەر تەلەفزیونەكە دان.
- بەهۆى ئەوئەى كە ئەو زانیاریانە كە لە لیستی كەنأل دا نیشان دەدرین، زانیاریى دابینكراو لەلایەن دابینكەرە دەر مەكەكانى رېنمای ئەلەكترونىی بەرنامە (EPG) یان تەدایە، رەنگە جیاواز بن لە ئەو كەنالاڤە كە لەسەر تەلەفزیونەكە دان.
- بۆ وەرگرتنى پېشنیاری گونجاو، پىویستە تۆر مەكت و ناوچەكەت و میزانكردنى خۆكار رېك بكەیت.
- ئەو شتانه كە دەتوانى بېگۆرى بەینى مۆدیلى تەلەفزیون جیاوازن.

رېبەرى تەلەفزیون

بېنېنى رېنمای تەلەفزیون

دەتوانى بەرنامەكان ببینیت و بۆ ھەریەك لە بەرنامەكان بەرنامەریزی بكەیت. دوگمەى **LIST** ی رېمۆت كۆنترۆلەكە دابگرە، و خستەبەندى **رېبەرى تەلەفزیون** دەسنىشان بكە لە لای چەپى شاشەكە.



1 كرتە لەسەر ھەر یەك لە ناوچەكان بكە، و دەتوانیت بۆ ئەپلیكەیشنەكە بچیت.

2 دەتوانیت زانیاریەكانى كەنالاڤە كە و پەخشكەر ببینیت.

3 دەتوانیت زانیاریەكانى ئەو بەرنامەى كە ئیستا سەیری دەكەیت و ھەروەھا زانیاریەكانى بەرنامەى فۆكوسكراو ببینیت.

4 دوگمەى **≡** یان ناوى بەرنامەى مەبەستت ھەلئېزەرە. دەتوانیت زانیاری زیاتر ببینیت دەر بارەى پروگرامەكە و ئەداى **سەیركردن / تۆماركردن** (تەنھا لە چەند مۆدیلىكى دیاریكراودا بەردەستە) یان **بیرخەرەو** / **تۆماركردنى خستەكراو** (تەنھا لە

چەند مۇدئىلىكى دىيارىكرادا بەردەستە)، ھىند.

5 لىستى بەرنامەكانى ئەم رۆژ و كاتە نىشانى تۆ دەدرىت.

6 ئامرازی بەرپوۋەبەرى كەنأل بىكەۋە.

7 دەتوانى ئەندازەى لىستى بەرنامەكان دەستكارى بىكەيت بۆ ئەۋەى ژمارەى ئەۋ كەنألانەى كە لەسەر شاشەكە نىشان دەدرىن بە دلى خۆت بىگورپىت.

8 فىلنەر رىك دەكات.

9 دەتوانىت بىكوزىننىتەۋە / ھەلبىكەيت Mini TV.

• زانىارىى بەرنامە لە ئەۋ كەنألانە دا كە ھىچ زانىارىەكى پەخشىان بۆ دابىن نەكراۋە، نىشان نادرىت.

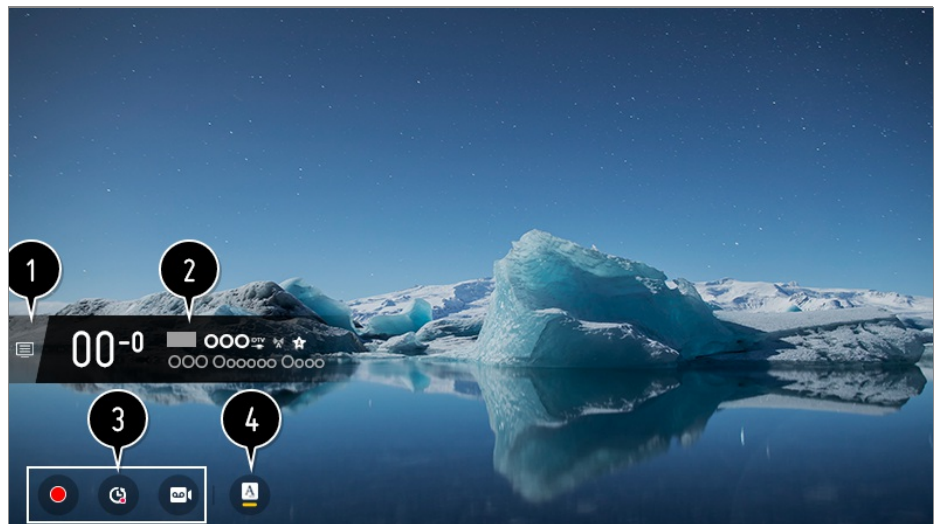
• رەنگە ھەندىك مۇدئىل پىشتىوانىكر او نەبن.

• ئەۋ شتەنە كە دەتوانى بىگورى بىپىنى مۇدئىلى تەلەفزیۋن جىاۋازن.

دلىای لە زانىارىەكانى بەرنامە

بىننى زانىارىەكانى بەرنامە

لە كاتى تەماشاكردنى پەخشى زىندوۋ دا، دوگمەى چەرخ (OK) فشار بەدە. لایفەى كەنأل دىتە پروو.



1 گواستەۋە بۆ كەنألەكان.

بۆ بىننى وردەكارىەكان، بچۆ بەشى چىژ لە تەلەفزیۋنى راستەۋخۇ ۋەرگەرە ← پىرستى راستەۋخۇ لە رىنماى بەكار ھىنەر.

2 زانىارى نىشان دەدات دەربارەى ئەۋ پروگرامەى سەبرى دەكەيت. ھىماى كەنألەك دەسنىشان بىكە بۆ چوۋنەناۋ زانىارى تىروتمەسل بۆ سەركردنى زانىارى تىروتمەسل پروگرام يان رادانى تاپىتەمەندى زىاترى پەيوست بە ھىماكە.

بە بەكار ھىنانى دوگمەى ▲ / ▼ دەتوانىت زانىارىەكانى پەخشى كەنألەكانى تر بىبىنىت.

بە بەكار ھىنانى دوگمەى ◀ / ▶ دەتوانىت زانىارىەكانى پەخشى ئەۋ كەنألەكى كە ئىستا سەبرى دەكەيت بىبىنىت.

لەسەر رىمۆت كۆنترۆل دوگمەى ● فشار بەدە بۆ ئەۋەى رىمۆت كۆنترۆلى شاشە بىكەپتە كار.

• تایبەتمەندیەکان دەکریت کۆنترۆل بکړن له ناو پۆلپې زانیاری تېروتنهسل.

3) ناوهرۆکی پهيوهست به تۆمارکردن/Live Playback نیشان دمدات.

بۆ بینینی وردهکاریهکان، بچو بهشی **چیز له تهلەفزیونی راستهوخو وەرگره** ← **Live Playback** له رینمای بهکارهینەر.

4) ئهگر ئهو پروگرامه سییری دهکەیت زانیاری تیدایه وەک **ژیرنوووس** و **زمانی دهنگی**، دهتوانیت ئهم تایبەتمەندیانە دیاری بکەیت.

• : دهتوانیت **ژیرنوووس** ریک بکەیت. 

• : دهتوانیت **زمانی دهنگی** ریک بکەیت. 

• تنها له پەخشی دیجیتال دا ههیه.

• : دهتوانیت **فره دهنگی** ریک بکەیت. 

• تنها له پەخشی نانالوگ دا ههیه.


• ئامرازه بهردەستهکان رهنگه ههمهجوړ بن بهگویره سیگنالی پەخش.

بهکارهینانی مهجیک لینک

بهکارهینانی مهجیک لینک

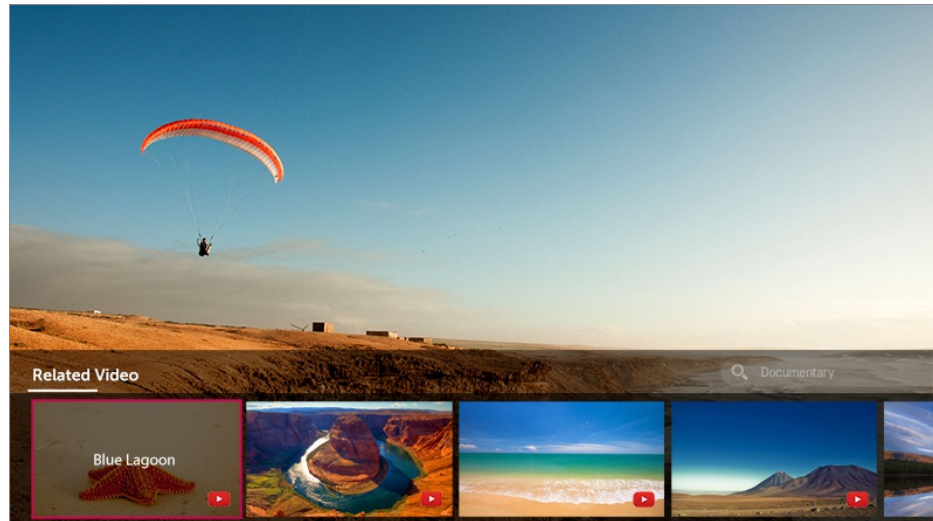
ئهمه کۆمەڵیک فیدیو و زانیاریی زۆربهجوړ نیشان دمدات که پهيوهندیان به ئهو بهرنامهوه ههیه که نو خەریکی سییری دهکەیت.

01 له سەر ریمۆت کۆنترۆل دوگمهی **چرخ (OK)** فشار بده. لایقتهی کەنال دیتە پروو.



02 لهنیو لایقتهی کەنال دا دوگمهی **مهجیک لینک** فشار بده.

03 زانیاریی جوړبهجوړ دهربارهی ئهو بهرنامهی که سییری دهکەیت له لای خوارموهی شاشهکه نیشان دهریت.




- ږهنگه ههڼديک مؤډيل پښتوانیکړ او نهېن.
- ږادهۍ گهران ږهنگه له ههر ولاتیک دا جياواز بیت.
- کاتیک **مهجیک لینک** به کار دهڼیت، ئو ناوړوکه که دابین دهکړیت ږهنگه ههمیشه مهچ نهیت لهگل ئو بهرنامهۍ که لهو کاته دا سهیری دهکیت. بهرله بهکارهڼانی **مهجیک لینک** به مهجیک ږیموت کنالکه بگوره.
- ههڼدئ کنالی تاییهتی گهرمسالان یان کنالی قوفلکاو پښتوانی ناکهن لهم ئامرازه.
- دهرهڼجامی گهران ږهنگه بهینی زانیاریهکان لهبارهۍ ئو بهرنامهۍ که سهیری دهکیت جياواز بن.

Live Playback

بہکاربردنی نمرازی پەخشی راستەوخۆ

[illegible]

- 01 HDD ی دمرکی بده له پورتي USB.
- 02 دوگمهی چهرخ (OK) ی ریموت کونترول فشار بده یان نیشاندەر ببه لای سهرموهی شاشهکه.
- 03 دوگمهی دهستپیکردنی LIVE PLAYBACK ی خوارموهی شاشهکه دابگره.
- 04 له میانهی سهرکردنی پهخشی زیندودا، به نیشاندەر ، بۆ بهکارهینانی ئەم ئامرازه ههروهها دهتوانیت دوگمهی ◀ / ▶ ی ریموت کونترول ههکت فشار بهیت.



- ئەگەر دوو یان چەند USB HDD دراون لە تەلەفزیۆنەکە، یەکیکیان ھەلبژێرە بۆ ئەوەی ئامرازی Live Playback بە کاری بەھێنیت.
- ناتوانیت فلاشی USB بە کار بەھێنیت. ھارد دیسکیکی USB کە 80 گیگابایت یان زیاتر جێگەی ھەبێت لە تەلەفزیۆنەکە گری بێ.
- لەو کاتەی ئامیری پاشەکەوتکردنی USB HDD، لەوانەیە Live Playback باش کار نەکات. بۆ بەکارھێنانی ئامرازی Live Playback پێویستت بە USB HDD-کە کە لە 2.3 گیگا بایت جێگەی زیاتربێت.
- دەرکۆن لە ھالەتی پەخشی ئانالوگ یان دیجیتاڵ و لە ھالەتی Input دا بە کاری بەھێنیت. بەلام، ناتوانیت لە کاتی گۆڕگرتن لە بەرنامەیکە رادیویی دا ئەم بژاردەیە بە کار بەھێنیت.
(رەنگە ھەندیک مۆدێل پشتیوانیکراو نەبن.)
- **Live Playback** پشتیوانی نەکراوە لەو کەنالاڵەیی گریډراون بە **HDMI IN** و **COMPONENT IN**.
(پۆرتی **COMPONENT IN** تەنھا لە ھەندێ مۆدێل دا ھەیە.)
- بە بەکارھێنانی ئامرازی Live Playback، دەتوانیت ھەتا دوو کاتژمێر بەرنامە پەخش بکەیت، ئەمەش بەسراوە بەوەی کە USB HDD چەندە جێگەی مابێت. ئەم ماوە رەنگە بەپێی ناوچەی ئێوە جیاواز بێت.
- ئەو فیلمانە کە بە شیوازی Live Playback ھەڵدەگیرێن، ئەگەر تۆماریان نەکەیت و تەلەفزیۆنەکە بکۆژێنیت، دەسڕدێنەو.

تۆمارکردن

بەکارھێنانی ئامرازەکانی تۆمارکردن

بە کەڵکومەرگرتن لە LG webOS TV، دەتوانیت ئامرازەکانی تۆمارکردن بە کار بەھێنیت.


بەکارھێنانی ئامرازی 'تۆمارکردنی خیرا'

- 01 ھارد دیسکیکی USB یان فلاشیکی USB لە پۆرتیکی USB گری بێ؟
رێنمایی ئەوە دەرکۆت کە لەسەر USB HDD تۆماری بکەیت.

02 له کاتی تهماشاکردنی پهنځی زیندو دا، دوگمهی چرخ (OK) فشار بده.

03 دوگمهی ● سی خوارموهی شاشهکه دابگره.

04 نهگهر دمهویت تومارکردن بومستینیت، دوگمهی ■ فشار بده.



لهماوهی تومارکردنی بهرنامهی جیوازا دا ، تنهها دهتوانی بهرنامهی نازاد سهیر بکهیت.

- له کاتی تومارکردن دا، بۇ بینینی زانیار پهکانی تومارکردن دوگمهی چرخ (OK) فشار بده.
- دمهکړیت بهرلهوهی دمهست بکهیت به تومارکردن ماوهکهی دیاری بکهیت.
- نهگهر چهند نامیری پاشهکهوتی USB درایتن له تلهفزیونهکه، خوی بۇ خوی دوایین نامیر هلهدهژیردریت.
- دمهیت نهاندازهی پارتیشن لهسهر USB HDD دا لانیکه 1 گیگابایت بیت.
- دمهیت نهاندازهی پارتیشن لهسهر فلاشی USB لانیکه 4 گیگابایت بیت.
- ماوهی تومارکردن رهنگه بهپنی قهبارهی بیرگه USB بگوردریت.
- کاتیک که فلاشی USB بۇ جاری پهکهم بۇ تومارکردن به کار دهینریت، تلهفزیونهکه تیستی کارایی نهجام دمدات. تنهها کاتیک دمهوانیت تومار بکهیت که تیستهکه تهواو بیت.
- بههوی بهکاربردنی تهکنهلوژیای پاراستنی ناوهړک ناتوانیت فیلمی تومارکراو لهسهر کوپیوتر یان مودیلهکانی دیکهی تلهفزیون پهنځ بکهیتوه. ههروهه نهگهر سیرکتی فیډیوی تلهفزیونهکه بگوریت ناتوانیت فیلمهکه پهنځ بکهیتوه.
- له ماوهی تومارکردن دا نامیری USB دهرمهینه.
- نهگهر له کاتی تومارکردن دا بهزور تلهفزیونهکه بکوژنیتوه، لهوانیه بهرنامهکه خزن نهیت. ژیرانهترین کار نهوهیه که بهرله کوژاندنهوهی تلهفزیون، تومارکردن بومستینی و بزانی نایا بهرنامهکه تومار بووه یان نه.
- نهگهر نامیری خزنکردنی USB کیشهی ههیت، لهوانیه تومارکردن به شیوهیهکی گونجاو نهجام نهیت.
- لهکاتی بهکارهینانی هابی USB یاخود کیلی دریزکراوه ، لهوانیه نامیری USB بهباشی کار نهکات.
- لهوانیه نامیری خزنکردن بۇ هندی مهیستی تر جیا له تومارکردن به کار بهینریت، بویه رهنگه، بههوی نهوون یان کهمی جیگه لهسهر نامیرمه، تومارکردن رابگیردریت. چاک وایه نامیریکی خزنکردن به کار بهینیت که جیگهی پنیست بۇ تومارکردن ههیت.
- نهو شتانه که دهتوانی بیگوری بهپنی مودیلی تلهفزیون جیوازان.
- له ماوهی تومارکردن دا رهنگه هندی له نامرازهکان ناچالاک بین.
- نهو کهنلانه که دراون له پورتي COMPONENT IN و HDMI IN له کاتی تومارکردن لهریگهی پیدهروه، تومار

ناکرین.

(پورتی **COMPONENT IN** تنها له همدی مودیل دا هیه.)

- رهنګه Bluetooth و پورتی USB له کاتی تومارکردن لسه نامیری خزنکردنی USB باش کار نهکهن.
- گرتهی تومارکراوی کهتر له 10 چرکه ؛ پاسهکوت ناکرین.
- دهنایت تا 600 فایل ناوهروک لسه یهک پارتیشن پاشهکوت بکیت.

بگری موزیک


بهکارهینانی Music Catch

نهمه نامرازیکه که ههمو کاتیک دهنایت بو تومارکردنی موزیک له ریگهی تلهفزیونه به کاری بهینیت.

01 له کاتی تماشاکردنی پخشی زیندو دا، دوگمهی **چرخ (OK)** فشار بده.

02 له گوشهی چپی شاشهکه دا دوگمهی  فشار بده.

03 دوگمهی **دستپیکردنی تومارکردنی موزیک** فشار بده.



- کاتیک که USB HDD دراوه له تلهفزیونهکه، نامیری هلیژیره بو نهوی بو تومارکردنی موزیک به کار بهینیت.
- نهگر نامیری USB HDD جیگهی تهوای نهابیت، لهوانیه Music Catch باش کار نهکات. بو بهکارهینانی نامرازی Music Catch پیویستت به USB HDD هیه که لانیکم 100 میگابایت جیگهی هیهیت.
- دمکریت لهنیو نپی **موزیک** دا فایل خزنکراوکان ببینیت، و دهنایت لسه کومپیوترهکمت یان نامیره هلهگرتنهکمت دا بیانکیتوه.
- فایل تومارکراوکان به فورماتی aac یا mp3 خزن دمکرین. (فورماتی خزنکردن بهپی مودیلی تلهفزیون جیوازه.)
- نهگر له ماوهی تومارکردن دا نپ یان پندراو بگوریت، تومارکردن خوی بو خوی کوتایی پی دیت و فایل تومارکراو خزن دمکریت.
- تنها له پخشی نالوگ دا هیه.
- به نامرازی Music Catch، دهنایت تا دو کاترمیر موزیکیک پخش بکیتوه.

• رهنگه همدنیک مۆدیل پشٹیوانیکراو نهبن.

خشتهکراو

بهکارهینانی خشتهکراو

دمتوانیت کات و پروژی پهخشی بهرنامهیهکی پی بدمیت بو ئهوهی لهو کاته دا سهیری بکهیت یان توماری بکهیت.

01 دوگمهی **LIST** ی ریمۆت کۆنترۆلهکه دابگره، و خشتهبندی **خشتهکراو** دهنیشان بکه له لای چهپی شاشهکه.

02 ی لای راستی سهروه دهنیشان بکه.

Type	Program/Channel	Time	Recurring
Reminder	Sports News S DTV 5-2	Sat, Feb 09 2019, 14:00	Once
Scheduled Recording	W BC DTV 5-1	Sat, Feb 09 2019, 14:00	Mon, Wed
Scheduled Recording	Mr. Peabody BC DTV 5-1	Sat, Feb 09 2019, 14:00	Once
Reminder	The big bang BC DTV 5-1	Sat, Feb 09 2019, 14:00	Every Weekend
Scheduled Recording	Super BC DTV 5-1	Sat, Feb 09 2019, 14:00	Once

1 دمتوانیت ریزبهندی هاوتهریبی بگۆریت یان فلتهریک جیبهجی بکهیت.

2 دمتوانی 'شۆوازی سپرینهوه' دیاری بکهیت.

3 دمتوانی 'بهرنامهی تومارکردنی نوئ' دابنیت.

4 دمتوانی 'وهربیر هینهری نوئ' دابنیت.

5 نامرازی **ریبهیری تهلهفزیۆن** بکهوه.

بهپیی بهرنامه بهرنامهپژی بکه

دمتوانی ئهوه بهرنامه ههلبژێریت که دمتهویت کات دیاری بکهیت بو سهیرکردن یان تومارکردنی.

01 دوگمهی **LIST** ی ریمۆت کۆنترۆلهکه دابگره، و خشتهبندی **ریبهیری تهلهفزیۆن** دهنیشان بکه له لای چهپی شاشهکه.

02 ئهوه بهرنامه ههلبژێره که دمتهویت.

ئهگهر دمتهویت بهرنامهیهکی پهخشی زیندوو تومار بکهیت، لهسهه دوگمهی **تومارکردن** یان **سهیرکردن** کلیک بکه.

ئەگەر بەرنامەبەك بىر پارە لە داھاتوو پەخش بىر ئىتھە، لەسەر دوگمەى **تۆمار كىردنى خىشتەكراو** يان **بىر خەروە** كلىك بىكە.

- دىارىكىردنى رۆژ و كاتى تۆمار كىردن گەرمىتىي ئەو ناكات كە بەرنامەكە رىك لە كاتى دىارىكىراو دا تۆمار بىر ئىت چۈنكە بەرنامەكە لەسەر بىنەماى زانىارىي كۆمپانىي پەخشكەر تۆمار دىكرىت.
- بۇ پەخشى دىجىتالە.

بەرنامەبىر ئىزى كىردنى دەستى

دەتوانىت رۆژ و كات و بەرنامە دىارى بىكەيت بۇ تەماشاكىردن يان تۆمار كىردن.

01 دوگمەى **LIST** رىمۆت كۆنترۆلەكە دابگەرە، و خىشتەبەندى **خىشتەكراو** دەسنىشان بىكە لە لای چەپى شاشەكە.

02  لای راستى سەرەو دەسنىشان بىكە.

03  يان  لای راستى سەرەو دەسنىشان بىكە.

04 **بە دەستى دروستى بىكە** ھەلبرىرە.

05 رۆژ و كات و كەنال دىارى بىكە بۇ ئەو لە كاتى دىارىكىراو تۆمار يان سەپرى بىكەيت.

- ماوەى ئەو بەرنامە كە دەسنىشانى دەكەيت بۇ تۆمار كىردن دەبى لانىكەم 1 خولەك بىت.

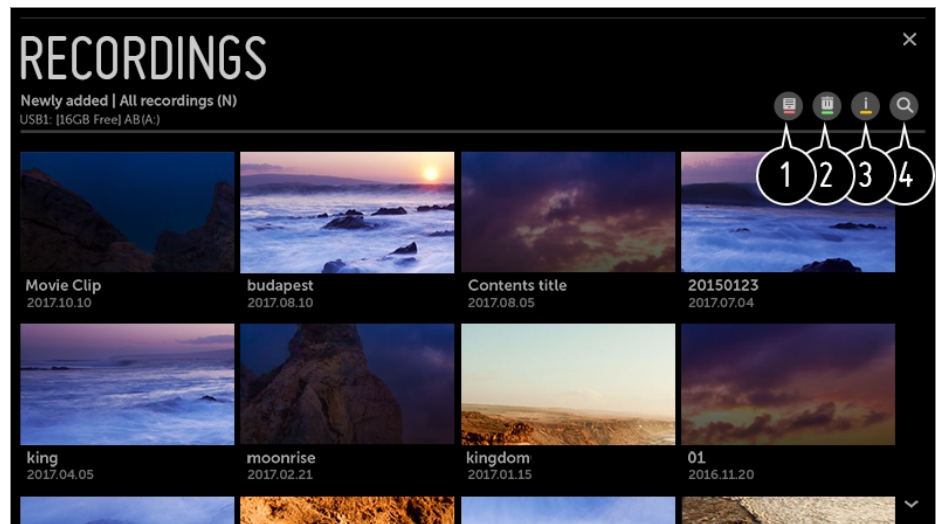
پەخش كىردنى پروگرامى تەلەفىزىونى تۆمار كىراو

بەرىو ھەردنى بەرنامە تۆمار كىراو ھەكان

لەرىگەى ئىپى **تۆمار كىردنەكان** دەتوانىت ئەو تۆمارانەى كە لەسەر ئامىزەكانى خىزىكىردن دانراون بىبىنىت و پەخشىان بىكەيتەو.

01 دوگمەى **LIST** رىمۆت كۆنترۆلەكە دابگەرە، و خىشتەبەندى **تۆمار كىردنەكان** دەسنىشان بىكە لە لای چەپى شاشەكە.

02  لای راستى سەرەو دەسنىشان بىكە.



1 نئو نامیری خزنکردنه که دتهویت به کاری بهینیت، جوری تومارکان و شیوازی ریزکردن ههلبژیره.

2 ناوهرۆکی مههستت ههلبژیره و بیسرهوه.

3 زانیاری ورد لهبارهی ناوهرۆکهکه نیشان ده. دهتوانیت لهتۆ لاپههجههی زانیاری ورد دا عینوانی ناوهرۆکهکه بگۆریت.

4 نامرازی گههراڤان بکهوه.

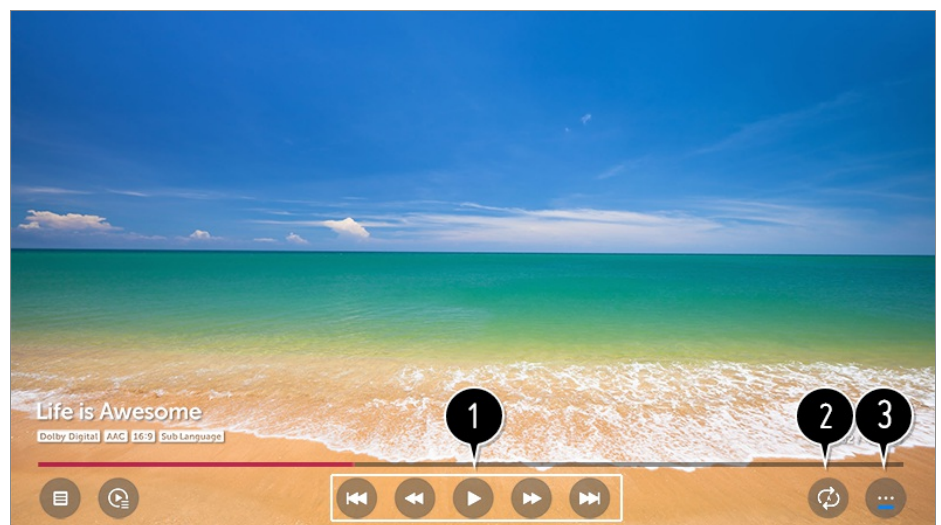
• تههها دهتوانیت نئو بهرنامانهی که لهسهه ئهم تهلهفزیونه تومار کراون له **تومارکردنهکان** دا پهخش بکهیتهوه.

پهخشکردنهوهی بهرنامه تومارکراوهکان

له شاشهی پهخشکردنهوه دا دهتوانیت نامرازه بههرهتیهکان، وک پهخشکردنهوه و راگرتن، ببینیت و بهکاریان بهینیت.

01 له ئهپی **تومارکردنهکان** دا، توماری دلخواز ههلبژیره.

02 له کاتی پهخشکردنهوهی توماری مههستت دا دهتوانیت به دوگمهی **چهرخ (OK)** پهخشکردنهوهی کۆنترۆل بکهیت.



1 دهتوانیت نامرازه بههرهتیهکانی پهیههستت به پهخشکردنهوه به کار بهینیت.

2 دهنوانیت نهم ریكبهندانه بكهیت كه پهيوستن بو پخش كردنی دووباره بوونهوی فیدیوكه.

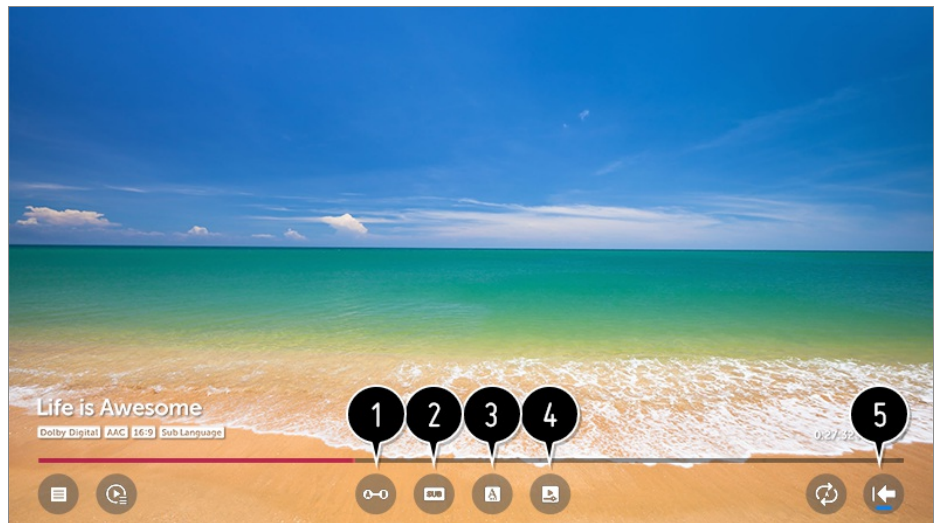
3 نهمه تو دمهاته سهر شاشهیهك كه لهوئ دهنوانیت نامراز مكانی تر ريك بكهیت.

ریككردنی نامرازهكانی تر

دهنوانیت بزاردهكانی دووبارمكردنهوی A تا B، ژیرنوس، و بزاردهكانی تر ريك بكهیت.

01 له كاتی پخشكردنهوی توماری دلخوازت دا دوگمهی چرخ (OK) فشار بده.

02 له شاشهكه دا بزاردهی ... هلبژیره.



1 بهشيك هلبژیره بو نهوی سهیری بكهیت يان دهنوانیت و پاشهكهوتی بكهیت.

2 ژیرنوس چالاك يان ناچالاك بكه.

3 زمانیکې دمنگ كه دهنوانیت پخش بكریتوه هلبژیره.

4 دهنوانیت «دریژمدان به تماشاكردن» ريك بكهیت بو نهوی لهو شوینهوه كه دوايين جار بينيوته دریژه بدهیت به سهيركردنی فیدیوكه.

5 دهنوانیتوه بو شاشهوی نامرازه بنهرهتيهكان.

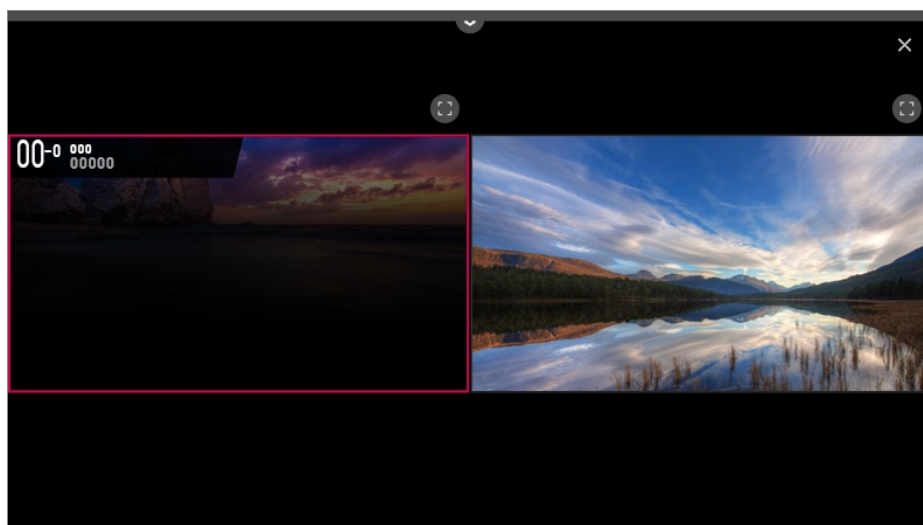
• نهو شتانه كه دهنوانی بېگوړی بهینی مؤدیلی تلهفزیون جیوازن.

فره-بینین

بهكارهینانی فره-بینین

دهنوانیت سهیری live TV بكهیت و ئینیوتی دهرمکی له ههمان كاتدا بهكاربینیت له ریگهی لهتكدنی شاشهكه.

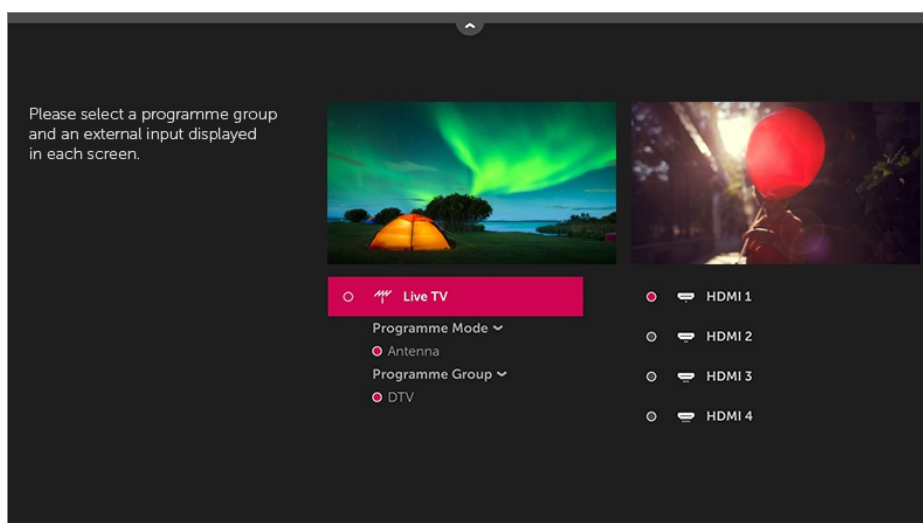
01 له سهر ریموت كوئنترول دوگمهی ... دابگره.



- لە شیوازی **فره-بینین** دا، نەگەر لە یەکیەک لە شاشەکان دا هەلبژێریت، ئەو شاشە گەورە دەبێتەو و دەبێتە تەواوە.
- لە کاتی سەیرکردنی تەلەفزیۆن دا، هەرکام لە شاشەکان هەلبژێریت، دەنگی ئەو شاشە پەخش دەکەیتەو.
- بۆ گۆڕینی کەنالهەکانی ئەو شاشەیی کە هەلبژێاردوو دوگمەیی **چەرخی (OK)** ی ریمۆت کۆنترۆلی مەجیک یان دوگمەیی **(کەنالهەکان)** / ی ریمۆت کۆنترۆل بە کار بهێنە.
- ئامراز ی **فره-بینین** ڕەنگە بۆ کەنالهەیی Ultra HD لە بەردەست نەبێت.
- **فره-بینین** و تایبەتمەندی تۆمارکردن (تەنها لە چەند مۆدێلیکی دیاریکراو بەردەستە) ناکرێت لە هەمان کاتدا بەکاربێن.
- **فره-بینین** و **Live Playback** (تەنها لە چەند مۆدێلیکی دیاریکراو بەردەستە) ناکرێت لە هەمان کاتدا بەکاربێن.
- بەپێی جۆری ئامێری لکێندراو یان ھیزی سیگنالی پەخش، ڕەنگە بەکار ھێنانی **فره-بینین** سنووردار بێت.

هەلبژاردنی پێدراو (ئینیپوت)

- 01 دمتوانیت لەلای سەرەوێ شاشەیی تەلەفزیۆن کلیک بکەیتە سەر و پێدراویک بۆ ھەریەک لە شاشەکان هەلبژێریت.



- جۆرەکانی وێنە کە لە یەکیەک لە شاشەکان دا پشتیوانی دەکەین ڕەنگە بەپێی رێککردنەکانی شاشەکەیی تر جیاواز بن.

- رېكبهندی دوو شاشهكه بهگویره ی مۆدیللهكه دهگوریت.

دهقی زانیارییهکان

بۆ بهکارهینانی تیلیتیکست

تیلیتیکست خزمهتیکه بهخوڕاییه كه له لایهن ئهو ویستگهی تهلهفزیونیوه پیشكesh دهكریت كه زانیاری تیکستی لهبارهی بهرنامهکانی تهلهفزیون، ههوالهكان و كهشوههوا پیشكesh دهكات. رهمزخوینی تیلیتیکستی ئهم تهلهفزیونه دمتوانی پشتیوانی بکات له سیستهمهکانی TOP، SIMPLE و FASTEXT.

01 له سهر ریمۆت کۆنترۆل دوگمهی ... دابگره.

02 **تیکست** ههلبژیره.

03 پهنجهرهی تیلیتیکست دیته روو.

04 بۆ سهیرکردنی پهخش و تیلیتیکستی تهلهفزیون له ههمان کاتدا، دوگمهی ... ی سهر ریمۆت کۆنترۆلهكه دابگره و **تیکست** دهمشیشان بکه.

دوگمهی رهنگی

بۆ ههلبژاردنی لاپههرهی پیشتر یان دواتر.

دوگمهی ژماره

ژمارهی لاپههرهی مهبهست داخل بکه بۆ ئهو ی بچیته سهر ئهو لاپههره.

دوگمهی  (كهناڵهكان) / 

بۆ ههلبژاردنی لاپههرهی پیشتر یان دواتر.

- رهنگه ههندیک مۆدیل پشتیوانیکراو نهبن.

ئامرازی تایبهتی تیلیتیکست

01 له سهر ریمۆت کۆنترۆل دوگمهی ... دابگره.





02 بهربژاری **تیکست** ههلبژیره.

03 مینووی دهقی زانیارییهکان ههلبژیره.

 ژیدهر

هەر لاپېرمیه‌کې ریزبند هېلېزېره.

کات

له کاتې تهماشاکردنې بهرنامه‌یه‌کې تله‌فزیونی، هم‌مېنوه هېلېزېره تاو‌مکوو کات له‌غوښه‌سې سر‌وې لای راستې شاشه نیشان بدرېت. له‌م‌دوخه‌ی تېلېټیکسټدا، هم‌دوگمه‌یه‌ی دابگره‌ی بې‌دس‌نیشان‌کړدنې ژماره‌ی لاپېرمیه‌کې لومکې. ژماره‌ی لاپېره‌ی لومکې له‌خوار‌موه‌ی شاشه‌که نیشان ددرېت. بې‌راگرتن‌یان‌گورېنې لاپېره‌ی لومکې‌که، / ، ،  /  یان‌دوگمه‌ی ژمار‌مکان دابگره‌ی.

بېستن

گورېنې نوتوماتیکې لاپېره‌ی بومستېنه، هرکات لاپېرمیه‌کې تېلېټیکسټ له 2 یان‌چند ژېر‌لاپېره‌ی پېک‌هاتېټ لاپېرمه‌ی به‌شیوه‌ی نوتوماتیک ده‌گور‌درېت. ژماره‌ی لاپېره‌ی لومکې‌کان و‌هو لاپېره‌ی لومکې‌که نیشان ددرېت، ناسایانه، له‌شاشه‌ی ژېر کات دا نیشان ددرېت. کاتیک هم‌مېنوه هېلېزېرېت، هم‌ای ستوپ له‌غوښه‌سې چپې لای سر‌موه‌ی شاشه‌که نیشان ددرېت و‌حاله‌تې گورېنې نوتوماتیکې لاپېره‌ی له‌کار‌دمک‌وېت.

ناشکراکړدن

هم‌مېنوه هېلېزېره بې‌نوم‌وې زانیارییه‌ی شار‌او‌مکان، و‌مکوو و‌لامې مه‌تل یان‌پازېل، نیشان بدرېن.

نویک‌ردنه‌وه

وینمې تله‌فزیونه‌که له‌سر‌ شاشه‌که نیشان دمدات همتا کاتیک که لاپېرمیه‌کې نوی تېلېټیکسټ دېته‌روو. پېشان‌ددرمه‌ی له‌غوښه‌سې چپې لای سر‌موه‌ی شاشه‌که ددر‌دمک‌وېت. پاشان، کاتیک که لاپېره‌ی ناپدېتک‌راو له‌بهر‌دمسته، شاشه‌که ده‌گور‌درېت و‌ژماره‌ی لاپېرمه‌ی نیشان دمدات. بې‌بینی لاپېره‌ی تېلېټیکسټی ناپدېتک‌راو، دووباره هم‌مېنوه هېلېزېره.

زمان

زمانی تېلېټیکسټ دیاری دمکات.

- تهنیا له‌شیوازی دیجیتال دا

بې‌به‌کار‌هینانی تېلېټیکسټ




کاتې که‌دوو یان‌چند زمانی تېلېټیکسټ پخش دمرېت، نامرازی زمانی تېلېټیکسټ به‌کار بهېنه.

01 له‌سر‌ رېموت‌کنټرول دوگمه‌ی  دابگره‌ی.

02 هممه‌هېلېزېره:  **← گشتی ← زمان (Language) ← زمانی سر‌مه‌ی تله‌ټیکسټ / زمانی لاه‌کې تله‌ټیکسټ.**

- تهنیا له‌شیوازی دیجیتال دا
- نه‌گهر ده‌تای تېلېټیکسټ له‌زمانیکې هېلېزېراو دا پخش نه‌کړېته‌وه، زمانی گریمانه نیشان ددرېت.
- نه‌گهر ولاتی خوت به‌هله هېلېزېری، له‌وانمیه‌ی تېلېټیکسټ به‌دروستی له‌سر‌ شاشه نیشان ددرېت و‌ه‌رنه‌که له‌ماوه‌ی کار‌کردن به‌تېلېټیکسټ دا همدې گرفت‌روو بدات.

HbbTV چیه؟

HbbTV (تلهفزیونی بهرباندی پهخشی هایبرید) ستانداردیکي پهخشی نوئ یه که نیمکاني نهوه فراهم دمکات خزمهتهکاني جوړی سووپر-تيلهتیکست که له لایهن بهرنامهیهکی تلهفزیونیوه دابین دمکریڼ لهگل نهو خزمهته ئینترنیتیانه که له ریگهی بهرباندهوه لهسهر Smart TV ی پیوستهکراو به ئینترنیت بلاو دمکریڼهوه یهک بخت یان پیوستیان بکات به یهکترموه. بهم شیوه بهکارهینهران دمتوانن دستیان به خزمهته ئینترنیتی جیاوازمکان بکات وک تلهفزیونی کهچ-ئپ، فیدیوی داواکراو (VOD)، ئپهکاني تاییهتی بهرنامه تلهفزیونیهکان یان خزمهته زانیاریه بهپتهکاني تر بیجگه له خزمهته کونهکاني تيلهتیکستی دیجیتال، نهامنه ههموویان به شیوهی راستهوخو و یهکپارچه لهسهر تلهفزیون بلاو دمکریڼهوه. خزمهتهکاني HbbTV دمکریټ به چهند شیوه چالاک بکریڼ، باوترین شیوه بریتیه له فشاردانی . ئاسایانه بهکارهینهران هر به کلیله کونهکان خزمهتهکان به کار دهینن (لهوانه دوگمهی OK و , , )، له ویشانی ئیستای نامرازمکانی HbbTV دا هسروهه نیمکاني پالپستی بو "پهخشی سازگار"ی فیدیو لهسهر ئینترنیتی بهرباند هیه و نههمیش باشتترین کوالیتی وینه بو بینر گهرمتی دمکات. بو زانیاری زیاتر لهبارهی HbbTV سهردانی مالپهري www.hbbtv.org بکه.

- رهنکه همدیک مودیل پشتیوانیکراو نهبن.

بو بهکارهینانی HbbTV

  ← **کمالهکان** ← HbbTV

- HbbTV لهسهر حالهتی هملکراو دادمنیت.
- له کوملک ناومروکی جیاواز که له ریگهی خزمهتهکاني خاومن قابلیهتی HbbTV بلاو دمکریڼهوه چیژ و مربرگرن.
- نهگهر تلهفزیونهکه پیوسته نهکرا بیت به ئینترنیت مومکینه نامرازمکانی خزمهتهکه سنووردار یان کم بن.
- کارایی و کوالیتی خزمهتی HbbTV مومکینه بهپی کوالیتی ئینترنیتی بهرباند جیاواز بیت و بگوریت.
- گهرمنتی نهوه ناکریټ که خزمهتهکاني HbbTV بو ههمو بهرنامهکان دابین بکریټ - تنهها نهو خزمهتهکان دابین دمکریڼ که پهخشکری تو هملیژاردوون و پشتیوانیان لی دمکات.
- رهنکه همدیک مودیل پشتیوانیکراو نهبن.
- کاتیک که DVR یان Live Playback کار دمکات، HbbTV ناچالاک دهیت.
- له کاتی بهکارهینانی خزمهتی HbbTV دا، نهگهر نیشاندهری ریموت کونترولی مهچیک لهسهر شاشه چالاک بیت، مومکینه کلیلهکاني پیداکهراو و دوگمهی **چرخ (OK)** ناچالاک بین. لهم حالهته دا، بو ناچالاک کردنی نیشاندهر کلیلهکاني چهپ، راست، سهرموه و خوارموه فشار بده. (نهمه تنهها بو نهو مودیلانه دهیت که پشتیوانی دهکن له مهچیک ریموت.)

شیوازی بهکارهینانی ناوهرۆکی جوراوجور

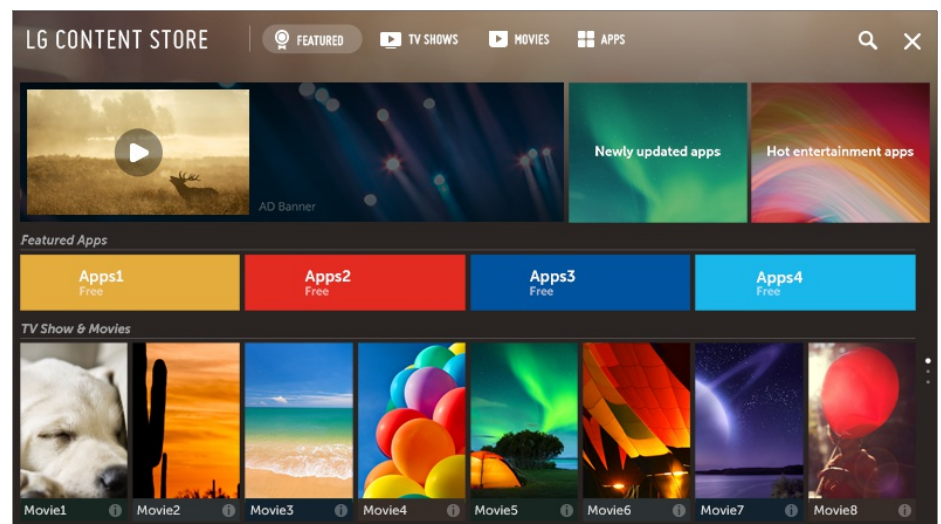
LG Content Store (بیرگهی ناوهرۆکی LG)




LG Content Store

دهتوانیت خیرا و ئاسان بگهڕیت بۆ **نمایشهکانی تهلهفزیۆن**, **فیلمهکان**, و زۆر شتی تر بۆ ئهوهی دهستبهجی سهریان بکهیت. ههروهها دهتوانیت ئهپهکانی هاوچه جیاوهرهکانی و مکوو و مک خویندن، رابواردن، شیوازی ژیان، نووچه، و یاری دابگرت و به کاریان بهێنیت.

01 له سهر ریمۆت کۆنترۆل دوگمهی  فشار ده.

02 **LG Content Store** دهکاتهوه.



- بهگۆڕهی مۆدێلهکه، رهنگه ناوهرۆکه پێشکهشکارو ماک جیاوهر بن یان ههندیک تایبهتمهندی رهنگه سنووردار بێت.
- پێویسته هۆشیار بیت مندالان دهستیان به ناوهرۆکی نهگونجاو نهگات چونکه ئهم ئامیره دهتوانیت پهيوهست ببیت به ئینتهرنێت. دهتوانیت له یهگهی سنووردارکردنی دهستگهیشتن به ههندئ له ئهپهکان، ناوهرۆکی ئینتهرنێتی نهگونجاو بهربهست بکهیت.
- له    **سهلامهتی** ← **قوفلکردنی کاربههنامهکان** دا ریککردنهکان دیاری بکه.

ناوهرۆکی پێشیارکراو لهنیو شاشهی سههرکی

دهتوانی پێشیارمکان سهبارمهت به پر لایهنگرتترین ناوهرۆک و ئهپهکانی نیو ههریک له پۆلهکان، له شاشهی سههرکی **LG Content Store** دا ببینیت. فایلێک ههلبژیره که تهماشای بکهیت یان ئهپیک ههلبژیره که دایهگرت.

- رهنگه ههندیک مۆدیل پشتیوانیکراو نهبن.
- ئهم تایبهتمهندیه تهنها له کاتی گریدانی تور بهردهسته.

بهریوه بردنی نهژمیر

حسابی LG ایت بهریوه بیه؟

له بهریوه بردنی نهژمیر دا، دمتوانیت ئادرسی ئیمیلی خوت به کار بهینیت بو دروستکردنی حیسابیکی نویی LG. بو زانیاری زیاتر، بهشی **گهشتیک بهنیو ریکخستهکان** ← **گشتی** ← **بهریوه بردنی نهژمیر** له **رینمای بهکارهینهر** بخوینهوه.

لهنیو ناوهرۆک بگهره

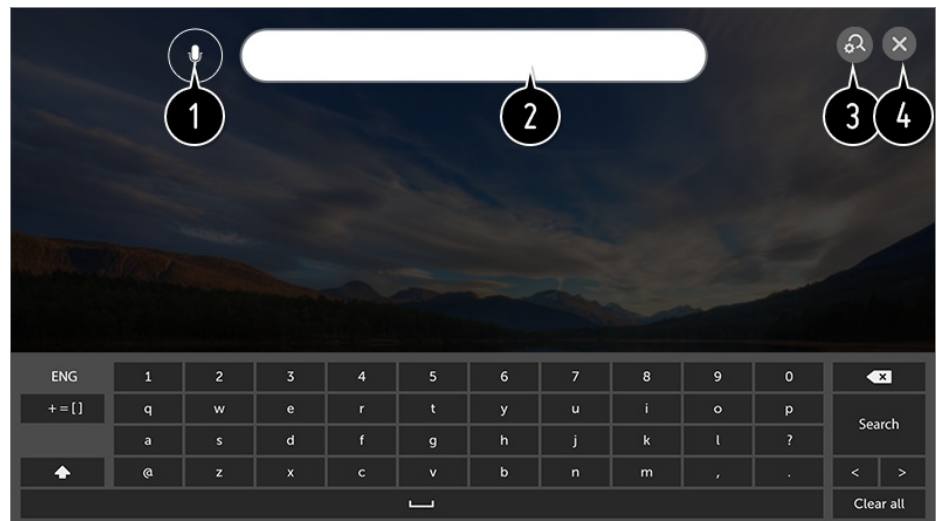
گهران

گهران رینگهت پندهدات کۆمهڵیک ناوهرۆک بدۆزیتهوه و بهکاربینیت. دمتوانیت بگهریت بو فایللی وینه و فیدیۆ و مووزیک.

01 له سهر ریمۆت کۆنترۆل دوگمهی  فشار بده.

02  دهکاتهوه.

03 به وشهی گهرانی دلخوازت بگهره بو ناوهرۆک و زانیاری جۆربهجۆر.




1 دمتوانیت به دهنگ وشهی گهرانی پی بدهیت. بو بینینی وردهکاریهکان، بچۆ بهشی **شیوازی بهکارهینانی تهلهفزیۆن** ← **وتار بو بابته** له **رینمای بهکارهینهر**.

2 وشهیهک بنوسه بو گهران.

3 ریککردنهکانی نهو ئامرازانهی که له لایهن **گهران** دابین کراون بگۆره.

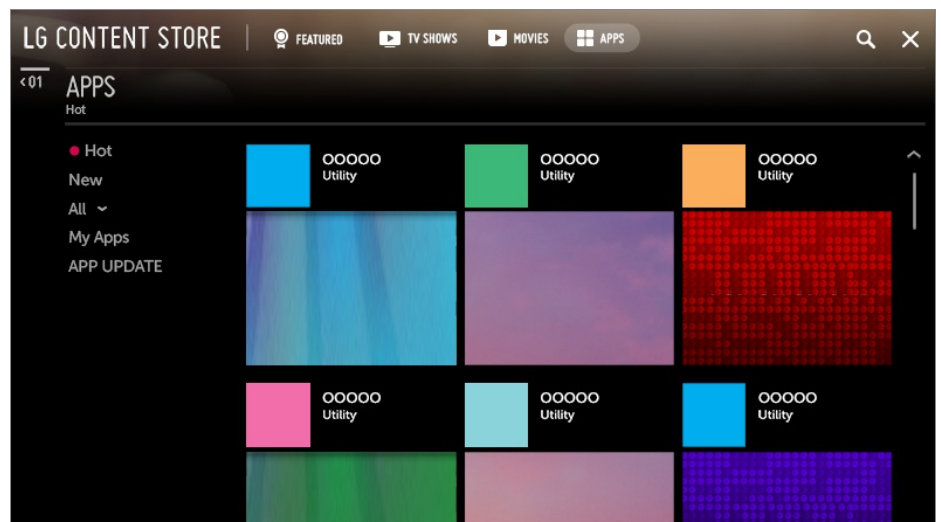
4 له گهران بچۆ دهرهوه.


- دمتوانیت به فشاردانی دوگمهی  بگهریت بۆ ناوهرۆک.
- ههندی له ئهپهکان ئامرازیکت پی دمدن که ریگهت پی دمدات لهنیو تهلهفزیونهکته بگهریت. ئهگهر لهم جورته ئهپانه دا بگهریت، کاری گهران له **گهران** دا ئهجام ددریت.
- بهپی ریگهرنهکانی کهنأل، ناوچه، و تور، ههروهها بهپی قهبوول کردن یان نهکردنی شهرت و مهرجهکان، رهنگه دهرهجامهکانی گهران جیاواز بن.

بهکارهینان و ناوهرۆکهکان به کار بهینه

دامهزراندنی ئهپهکان

دمتوانیت ئهپی جوربهجور له **LG Content Store** وهربگهریت و بیخهته سهه ئهم تهلهفزیونه.

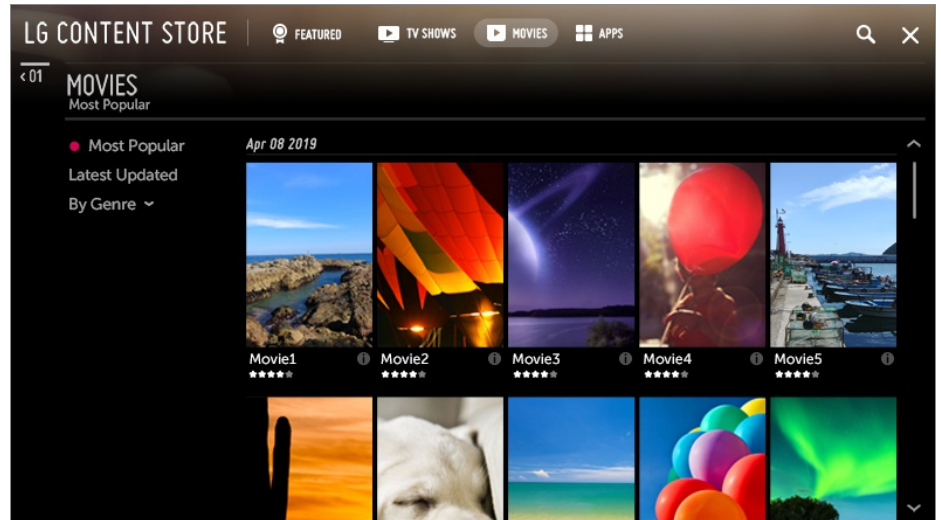


- 01 له سهه ریمۆت کۆنترۆل دوگمهی  فشار بده.
 - 02 **LG Content Store** دهکاتهوه.
 - 03 پۆلی **ئهپهکان** که له لای سهه موهی شاشهکه نیشان ددریت ههلبژیره. لیستی ئهپه مهوجودهکانی نیو پۆلی ههلبژیراوه نیشان ددریت.
 - 04 لهنیو لیستهکه ئهپیک ههلبژیره بۆ ئهوهی ریگی بخهیت.
 - 05 زانیاری ئهپهکه بخوینهوه و پاشان لهسهه **دامهزراندن** کلێک بکه.
 - 06 دواى ئهوهی دامهزراندن تهواو بوو، دمتوانیت دمهجهی ئهپهکه بکهتهوه.
- ئهو پۆلانه که ههه بهپی ولات یان دۆخی دابینکردنی خزمهت جیاوازن.
 - ئهگهر بیرگهی تهلهفزیونهکته جیگهی تهواوی نهبیت، دمتوانیت ئامیریکی میمۆریی دهرمکی بدهیت له تهلهفزیونهکه و ئهپهکان لهسهه دابهزرینیت.
 - ههندی ئامیری USB رهنگه پشتیوانی نهکرین یان باش کار نهکهن.
 - ناتوانیت فلاشی USB به کار بهینیت که ئهپهکانی تهلهفزیونیکى تری تیدا بیت.

- دتوانیت ئەر ئهپانه بېرتهوه که له کاربهر نامهگانی من ی نایتمی ئهپهکان دا داتگرتوه.

تهماشاکردنی ناوهرۆکی VOD

دتوانیت دسبهجی دراماکان، فیلمهکان، و زور شتی تر که راستهوخو پهخش دهکړینهوه ببینیت.



01 له سهر ریموت کونترول دوگمهی  فشار بده.

02 **LG Content Store** دهکاتهوه.

03 لهنیو ئەر پۆلانهی که له سهر موهی شاشهکه نیشان دراوون ئەر پۆلهی که دتوانیت هیلزیره، وک نمایشهگانی تلهفزیون و فیلمهکان.

لیستی ناوهرۆکه موجودهگانی نیو پۆلی هیلزیراو نیشان ددریت.

04 لهنیو لیستهکه نایتمیک هیلزیره.

05 دتوانیت ناوهرۆکی دلخوازت پهخش بکهیتوه.

بۆ پهخشکردنهوهی ناوهرۆک ږنگه پښوېستت به ئهپیک هېیت. ئهگهر ئهپهکه نهخراوته سهر نامیرهکت، بیخه سهری بۆ ئهوهی بتوانیت ناوهرۆکهکه پهخش بکهیتوه.

- ږنگه همدیک مودیل پشتیوانیکراو نهبن.


- ئەر پۆلانه که هس بهپتی ولات یان دوخی دایینکردنی خزمهت جیاوازن.

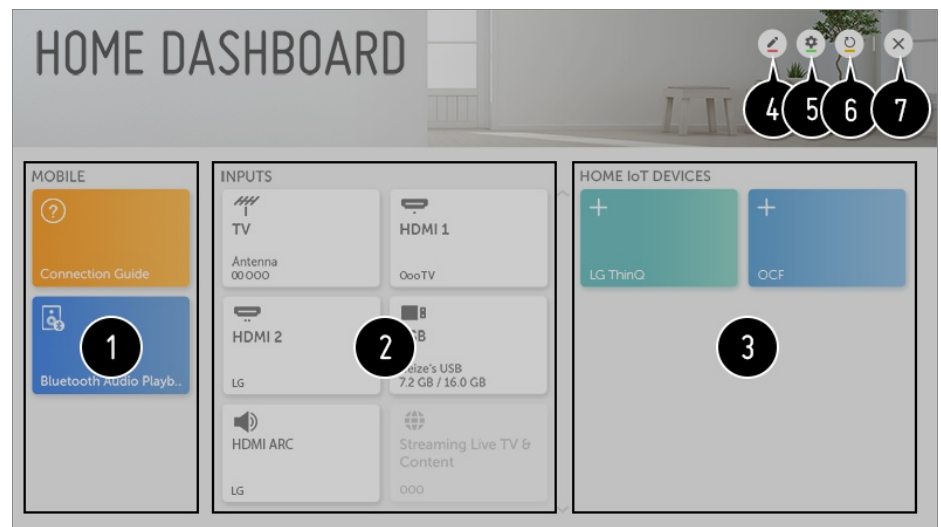
- بۆ ببیننی زانیاری ورد لهبارهی ناوهرۆکهکه، له خوار موه و له بهشی  دا ناوکهی هیلزیره.

گریدانی نامیرهگانی تر

داشبۆردی مالهوه

بهكارهينانی داشبۆردی مالهوه

دهتوانیت ئاميریک دەسنیشان بکەیت یان کۆنترۆل بکەیت (مۆبایل، ئاميری دەرەکی، مالهوهی ئاميرەکانی IoT ی مالهوه، هتد) که به تەلفزیۆنهکه گریدراوه. دوگمهی  ی ریمۆت کۆنترۆل فشار بده و ڕاییگره.



1 دهتوانیت ئاميری هۆشمنەدی گریدراو به ئهپلیکەیشنی LG ThinQ بپشکنیت و دەسنیشان بکەیت. تکایه سهیری **گریدانی ئاميرەکانی تر** ← **پهيوهستکردنی مۆبایل** له **رینمای بهکارهینەر** بکه بۆ زانیاری زیاتر دەربارەي کردار مکه.

دهتوانیت دەنگی ئاميریکی گریدراو له ڕیگهی Bluetooth پەخش بکەیت. تکایه سهیری **گریدانی ئاميرەکانی تر** ← **بلاوکردنەوهی دەنگی ئاميریکی هۆشمنەند** له ڕیگهی **بڵندگۆ تەلفزیۆنهوه** له **رینمای بهکارهینەر** بکه بۆ زانیاری زیاتر دەربارەي کردار مکه.

2 دهتوانیت ئاميری دەرەکی گریدراو بپشکنیت و دەسنیشان بکەیت له ڕیگهی پۆرتی ئینپوتی دەرەکی یان تۆر. دهتوانیت ئهو سپیکرهی ئیستا دەسنیشانکراوه بپشکنیت یان بگۆریت.

3 دهتوانیت ئاميره گریدراو مکه بپشکنیت و دەسنیشان بکەیت له ڕیگهی IoT ی مالهوه. تکایه سهیری **گریدانی ئاميرەکانی تر** ← **مالهوهی ئاميرەکانی IoT** له **رینمای بهکارهینەر** بکه بۆ زانیاری زیاتر دەربارەي کردار مکه.

4 دهتوانیت ناومکه بژار بکەیت یان وینۆکی ئاميری گریدراو بگۆریت بۆ **نینپوتهکان**. دهتوانیت ناوی ئاميریکی گریدراو به ئاميری **مالهوهی ئاميرەکانی IoT** یان **نمایش** / **شاردنەوه** بژار بکەیت.

• هەندیک ئامير ناكریت بژار بکړین.

5 **ئهژمیری LG ThinQ** : دهتوانیت بچيته ناوموه/دەر موه له ئەژمیری LG ThinQ که له سهر مۆبایل دروستکرد. **گریدانی OCF** : ئەگەر دیاری بکەیت تا **هەلکړدن** بیت، هەر ئاميریک که پشتیوانی له OCF دهکات دهبەسترینهوه جگه له بهرهمهکانی LG ThinQ. **ئاگاداری** : ئەگەر بیکهیت **هەلکړدن**، دهتوانیت ئاگانامهکان دەربارەي دۆخی مالهوهی ئاميرەکانی IoT ی مالهوه وەر بگریت. **گهیهنهری ئامير** : دهتوانن بهرنامهی **گهیهنهری ئامير** چیهجی بکهن.

6 لیستی ئامیر نوئ دهکاتهوه.

7 له داشبوردی مالهوه بچۆ دهرموه.

• نهو شتانه که دهنوانی بیگوری بهیپی مودیلی تلهفزیون جیوازن.

پهيوهستکردنی موبایل

پهيوهستکردنی موبایل

دمنوانیت کۆمهلیک تاییهتمهندی بهکاربینیت له ریگهی گریدانى تلهفزیونهکه به ئامیریکی هوشمهند.

پهيوهستکردنی ئامیره هوشمهندهکته به تلهفزیونیکی به کهکوهرگرتن له ئهپی LG ThinQ

01 له فرۆشگهی ئهپی سههر ئامیره هوشمهندهکته ئهپی LG ThinQ دابگره.

دمنوانیت کۆدی QR سکان بکهیت و بهئاسانی ئهپهکه دابگریت.

Android •



iOS •



02 تلهفزیونهکته و ئامیره هوشمهندهکته بده له یهک توری وای-فای.

دمنوانیت سهیری توری Wi-Fi خۆت بکهیت له    **گریدان**  **گریدانى Wi-Fi**.

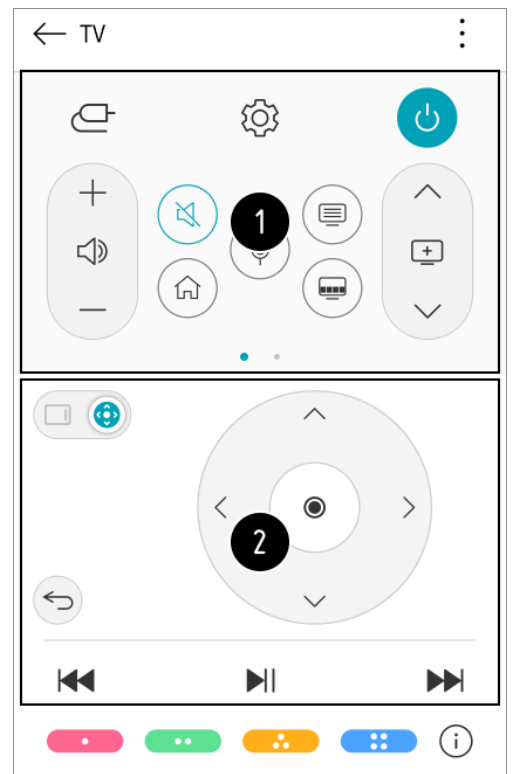
03 ئهپی LG ThinQ که خراومته سههر ئامیره هوشمهندهکته بکهوه.

04 له ئهپلیکیشنی LG ThinQ پهیرموی رینماییهکان بکه بۆ گریدانى ئامیره هوشمهندهکته به تلهفزیونهکه.

کاتیکی زانیاری ئهژمیری LG ThinQ لینیکی تلهفزیونهکه کراوه، دمنوانیت ئامیرمکانی IoT خۆت بهرپوه بهییت که لینیکی ئهژمیرمکته کراون به بهکارهینانی **داشبوردی مالهوه**ی تلهفزیونهکته.

کۆنترۆلکردنی تەلەفزیونەکەت بە ئه‌پی LG ThinQ

دەتوانیت بە فشاردانى دوگمەکانى سەر شاشەى ئامپىرە ھۆشەندەکەت تەلەفزیونەکەت کۆنترۆل بکەیت.



1 لە کاتى سەیرکردنى پەخشىک، دەتوانیت کۆنترۆلى کەنالهکە، ئاستى دەنگ، و ھتد بکەیت یان ئىنپوتى دەرەکى دەسنیشان بکەیت بە فەرمانى دەنگ لەجیاتى بەکارھێنانى ریمۆت کۆنترۆل.

2 دەتوانیت ھەمان نامرازەکان، واتە نیشانەدەر و کلیلەکانى تیری سەر مەجیک ریمۆت، بە کار بھێنیت.

- ھەندى لە نامرازەکانى کۆنترۆل ڕەنگە لە شىوازی ئىنپوتى دەرەکى دا سنووردار بن.
- شاشە و شىوازی کارى ئەپەکان ڕەنگە بگۆردرێن بەبى ئەوەى بەکارھێنەرەن لەپێشەو ناگادار بکرینەو.
- ئەو نامرازانەى کە ھەن ڕەنگە بەببى ولات و سیستەمى کارپێکردنى تۆ جیاواز بن.

شاشەى سمارتفۆن ھاوبەش بکە

بۆ دیتى بینگەى ئامپىرى مۆبايل لەسەر شاشەى تەلەفزیون.

- 01 دۆخى Screen Share لە سەر مۆبايل چالاک بکە.
- 02 تەلەفزیونەکەت لە لیستى ئەو ئامپرانەى کە ھەن نیشان دەدریت.
- 03 تەلەفزیونەکەت ھەبژیرە و داواى پەيوەندى بکە.
- 04 لە پەنجەرەى داواکردنى پەيوەندى دا دوگمەى **بەللى** دەسنیشان بکە.

- 01 دوگمى  ى سەر رېمۆت كۆنترۆلەكە دابگرە و داشپۇردى مالدەو دەسنىشان بىكە.
- 02 لە ناوچەى مۇبايل، ئەو Bluetooth نۆدىق پلەيىك رابده.
- 03 Bluetooth ى ئامپىرە ھۆشمەندەكە ھەل بىكە، پاشان لە لىستى ئامپىرەكان دا تەلەفزیونەكە ھەلپزىرە.
- 04 تەلەفزیونەكە پەيوەست دەبىت بە ئامپىرە ھۆشمەندەكە.

پەيوەستکردنى USB

پەيوەستکردنى USB

ئامپىرىكى خەزىنە USB (ومك ھارددیسكى USB يان فلاشى USB) لە پورتى USB ى تەلەفزیونەكە گرى بده بۆ ئەو ى بتوانى لەسەر تەلەفزیونەكەت ئەو فایلانە ببىنیت كە لەئىو ئامپىرى USB دا ن.

ھەندى رېنمايى دەربارەى بەكارھێنانى ئامپىرى USB

- ھەر ئامپىرىكى پاشەكەوتى USB كە بەرنامەيەكى سەرخودى ناسینەو ى ئۆتوماتىكى ھەيە يان درايقى خوى بە كار بەھىت، رەنگە لەلایەن تەلەفزیونەكەو نەناسریت.
- ھەندى ئامپىرى USB رەنگە پشٹیوانى نەكرین يان باش كار نەكەن.
- ئەگەر كابلى درىژکردنەو USB بە كار بەھىت، لەوانەيە تەلەفزیونەكەت ئامپىرى USB نەناسىت يان باش كار نەكات.
- تەكايە، تەنیا ئەو ئامپىرانەى پاشەكەوتى USB بە كار بەھىت كە بە سىستىمى فایللى FAT32 يان NTFS ى سىستىمى كارپىکردنى Windows فورمەت كراون.
- چاك وایە جۆرىك لە ھارد دیسكى USB ى دەرمكى بە كار بەھىت كە پلەى قۆلتاژى 5V يان كەمتر بىت و پلەى تەوژمى 500mA يان كەمتر بىت.
- چاك وایە ھابىكى USB يان ھارد دیسكىكى USB بە كار ھاباوە بە كار بەھىت. (ئەگەر كار ھەا ناتەواو بىت، لەوانەيە ئامپىرى خەزىنە USB بەباشى نەناسریت.)
- چاك وایە كە فلاشكىكى USB كە 32 گىگابايت يان كەمتر جىگەى ھەبىت يان ھارد دیسكىكى USB كە 2 ترابايت يان كەمتر جىگەى ھەبىت بە كار بەھىت.
- ئەگەر ھارد دیسكى USB نامرازى دەسگرتن بە وزمەو ى ھەيە و باش كار ناكات، ھارد دیسكەكە بكۆژىنەو و ھەلى بکەو. بۆ زانیاریى زیاتر نامیلکەى رېنمايى ھارد دیسكەكە بخوینەو.
- ئەگەرى ئەو ھەيە كە دەیتای سەر ئامپىرى USB زىان ببىنیت، لەبەر ئەمە چاك وایە كە كۆپىەك لە فایلە گرىنگەكان ھەلپگریت. بەكار ھێنەرى خوى بەرسپارە لە پاراستن و بەرئومبەردنى دەیتای خوى. بەر ھەمەھێنەر بە ھىچ شىو ھەك بەرسپار نە.
- لە سەر رېمۆت كۆنترۆل دوگمەى  دابگرە. بۆ لاىردنى ئامپىرى ھەمارگەى USB، دوگمەى جیاكردنەو دابگرە، كە لە سەر ھەو دەردمكەوت كاتىك جەخت دەكەیتە سەر ئامپىرى ھەمارگەى USB كە دەتەوت لای بدەیت. ئەگەر بەجى ھەلپزاردنى دوگمەى جیاكردنەو ئامپىرى USB لە تەلەفزیونەكە بكەیتەو، مومكىنە تەلەفزیونەكە يان ئامپىرى خەزىنە تەووشى گرىفتىك ببىت.
- بۆ زانیاریى زیاتر لەبارەى رىگەكانى دىكەى پەيوەستکردن بچۆ    **گریدان**  **گەيەنەرى ئامپىر.**

- دوگمەى  رېمۆت كۆنترۆل فشار بده و رايىگرە. لە بەشى **داشبۆردى مالىەو** ← **ئىنپوتەكان** دا ئامپىرى USB پەيوستىراو ھەلپزىرە و پاشان دوگمەى **فۆرمات** فشار بده بۆ ئەوئى ئامپىرى پاشەكەوتى USB فۆرمات بىرئىت. دواى فۆرمەتکردن، ھەموو دەيتاى نىو ئامپىرى خزنکردنى USB دەسپردىنەو و ئامپىرەكە بە سىستىمى فاىلى NTFS يان FAT32 فۆرمەت دەكرىت.

- كاتتىك ئامپىرىكى USB پەيوست دەكەيت، دەكرىت فاىل يان فۆلدەرىكى ھەرمەكى دروست بىرئىت بۆ دابىنکردنى خزمەتەكانى تەلەفزیۆنى ھۆشمەند وەك پاشەكەوت كردن و ھىنانەوئى وئىنە بچووكەكان (وئىتۆكەكان).

فۆتۆ و قىدىۆ

سەيرکردنى وئىنە و قىدىۆ

دەتوانىت بە كەلكۆمەرگرتن لە ئەپى **فۆتۆ و قىدىۆ** سەيرى وئىنە و قىدىۆ بكەيت.

01 لە سەر رېمۆت كۆنترۆل دوگمەى  فشار بده.

02 ئەپى **فۆتۆ و قىدىۆ** بكەو.

03 ئامپىرى خزنکردنى مەبەست ھەلپزىرە.

04 وئىنە و قىدىۆى مەبەست ھەلپزىرە و سەيرىان بكە.



1 جۆرى ناوەرۆك و شىوازى سەيرکردنى مەبەست ھەلپزىرە.

2 ناوەرۆكى مەبەست ھەلپزىرە و بىسەرەو.

- ناتوانىت ئەو فاىلانەى كە لە ئامپىرى دىكەو ھاوبەش كراون بىسرىتەو.

3 ئەو ناوەرۆكەى كە دەتەوئىت پەخشى بكەيت ھەلپزىرە. تەنھا دەتوانىت ئەو جۆرە لە ناوەرۆك ھەلپزىرىت كە يەكەم جار ھەلپزىرەدو.

4 ھەرەوھا دەتوانىت فاىلەكە كۆپى بكەيتە نىو ئامپىرىكى خزنکردنى USB.

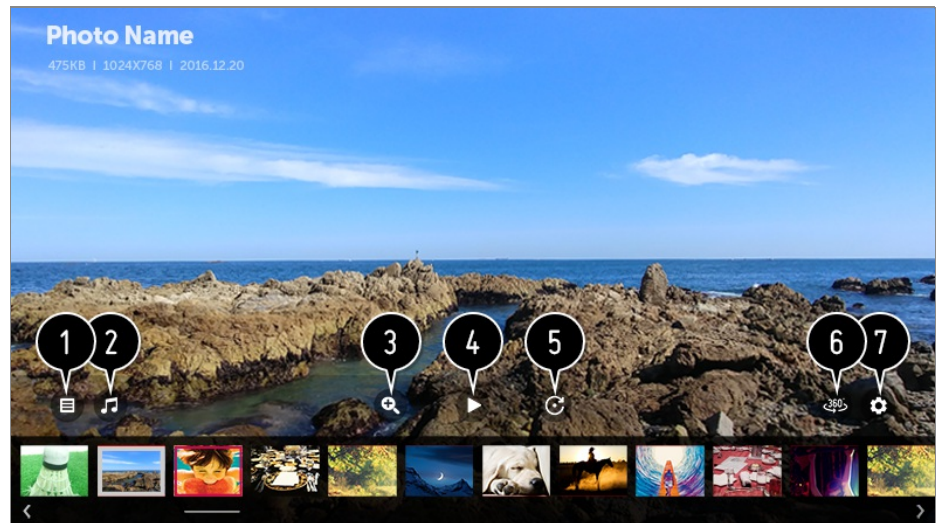
- رەنگە ھەندىك مۆدىل پىشتىوانىكراو نەبن.

5 نۇمرازی گەپران بکەوه.

- ئەگەر كۆی ژمارەى ناومرۆكهكان زیاتر له 40,000 بێت، ڕەنگە هەندى ناومرۆك نیشان نەدرین.

پەخشكەرى وێنە

هەلبژاردنى وێنە لە ئەپى **فوتو و فیدیۆ** دا دەبێتە هۆى ئەوهى كه پەخشكەرى وێنە بكرێتەوه. دەتوانیت وێنە پاشەكەوتكر او مكانت ببینیت.



- 1 دەگەرێتەوه بۆ لیستی هەموو ناومرۆكهكان.
- 2 دەتوانیت بە کردنەوهى پەخشكەرى موزیک له پشتزەمینە دا موزیک پەخش بكەیت.
- 3 دەتوانیت وێنەكان گەوره و بچووك بكەیتەوه.
- 4 نمایشى سلايد دەست پى دەكات.
- 5 وێنە دەسوورێنیت.
- 6 دەتوانیت وێنەى 360 دەرجە بە شێوهى 360 دەرجە ببینیت.
- بەكارهێنانى پەخشكردنى VR 360 ° بۆ وێنەى ئاسایى ڕەنگە وێنەكه بشیوێنیت.
- ڕەنگە هەندىك مۆدێل پشتیوانیكر او نەبن.
- 7 دەتوانیت سائزى وێنەیهك دیارى بكەیت یان خێرایى و ئیفێكتى نمایشىكى سلايد بگۆریت.

فایلى وێنەى پشتیوانیكر او

وردبینى


فۆرمەت

فۆرمەتى فایل

64 × 64 : كەمترين زۆرترين 15360 (W) × 8640 (H) : جۆرى ئاسايى 1920 (W) × 1440 (H) : جۆرى پېشكەوتوو	JPEG	jpe ،jpg ،jpeg
64 × 64 : كەمترين 5760 (W) × 5760 (H) : زۆرترين	PNG	png
64 × 64 : كەمترين 1920 (W) × 1080 (H) : زۆرترين	BMP	bmp

پەخشكەرى قىديو

ھەلېزاردىنى قىديو لە ئىپى **فوتو و قىديو** دا دەپنە ھۆى ئىھەى كە پەخشكەرى قىديو بىر ئىھەى. دەتوانىت قىديو پاشەكەوتىراو مەانت بىنىت.




- 1 دەگەر ئىھەى بۆ لىستى ھەموو ئاھەى كەن.
- 2 لە كاتى پەخشكەرى قىديو دا دەتوانىت بە نىشاندى لىستى پەخش ئاھەى كى دىكە ھەلېزىرىت.
- 3 دەتوانىت فرمان و ئامرازە بىھەى كەنى پەخشكەرى قىديو كۆنترۆل بىھەى.
- 4 قىديو دەسور ئىنىت.
- رەنگە ھەندىك مۆدىل پىشتىوانىكراو نەىن.
- 5 دەتوانىت قىديو 360 دەرجە بە شىھەى 360 دەرجە بىنىت.
- بەكار ھىنانى پەخشكەرى VR 360 ° بۆ قىديو ئاسايى رەنگە و ئىھەى بىشتىوانىت.

• رنگه هەندیک مۆدیل پشتیوانیکراو نەین.

6 دەتوانیت ئەم ریکبەندانه بکەیت کە پەيوستن بۆ پەخش کردنی دووبارە بوونەوهی فیدیۆکە.

7 دەتوانیت بژاردەى زیاتر ریک بکەیت.

ریککردنی بژاردەکانی تر



1 دەتوانیت ریککردنەکانی ژیرنوس بگۆریت.

2 دەتوانیت تراکه دەنگیەکان ریک بکەیت.

3 دەتوانیت «دریژمدان بە تماشاکردن» ریک بکەیت بۆ ئەوهی لەو شوێنەوه کە دواپین جار بینیتو ته دریژە بەهیت بە سەیرکردنی فیدیۆکە.

4 دەگەریتەوه بۆ شاشەى ئامرازە بنەرەتیەکان.

فایلی فیدیۆی پشتیوانیکراو

زۆرترین ریژەى گواستەوهى دەیتا:

• فیدیۆى Full HD

H.264 1920 × 1080@60P BP/MP/HP@L4.2 Maximum 40Mbps
HEVC 1920 × 1080@60P Main/Main10@L4.1 Maximum 40Mbps

• فیدیۆى ULTRA HD (تەنها مۆدیلەکانی ULTRA HD)

H.264 3840 × 2160@30P BP/MP/HP@L5.1 Maximum 50Mbps
HEVC 3840 × 2160@60P Main/Main10@L5.1 Maximum 60Mbps

• فیدیۆى HFR (تەنهاى مۆدیلەکانی پشتیوانی HFR)

HEVC 3840 × 2160@120P Main/Main10@L5.2 Maximum 60Mbps

• فیدیۆى Dolby Vision (تەنهاى مۆدیلەکانی پشتیوانی Dolby Vision)

HEVC 3840 × 2160@60P Main/Main10@L5.1 Maximum 50Mbps

• فیدیوی 8K (مۆدیلی 8K گریدراوه تهنها به بهرزکهرهوی 8K)

VP9 7680 × 4320@60P Maximum 50Mbps

AV1 7680 × 4320@60P Maximum 50Mbps

HEVC 7680 × 4320@60P Main/Main10@L6.1 Maximum 100Mbps

ژیرنووسی پشتیوانیکراوی دهرهکی

psb, txt (TMPlayer), ssa, ass, sub (MicroDVD, SubViewer 1.0/2.0), srt, smi
dcs (DLP Cinema), (PowerDivX)

فۆرماتی ژیرنووسی ناوهکی:

Matroska (mkv) : Sub Station Alpha (SSA), Advanced Sub Station Alpha (ASS), SRT
MP4 : Timed Text

کۆدخوینی پشتیوانیکراوی فیدیۆ

پاشگر	کۆدخوینهکان	
asf wmv	فیدیۆ	پروفایلی VC-1 Advanced (بیجگه له WMVA), پروفایلی Simple و Main ی VC-1
	دنگ	WMA Standard (بیجگه له WMA v1 / WMA Speech)
avi	فیدیۆ	Xvid (که GMC پشتیوانیکراو نیه), H.264/AVC, Motion Jpeg, MPEG-4
	دنگ	MPEG-1 Layer I, II MPEG-1 Layer III (MP3), Dolby Digital, LPCM, ADPCM, DTS
mp4 m4v mov	فیدیۆ	H.264/AVC, MPEG-4, HEVC, AV1
	دنگ	Dolby Digital, Dolby Digital Plus, AAC, MPEG-1 Layer III (MP3), Dolby AC-4
3gp 3g2	فیدیۆ	H.264/AVC, MPEG-4

AAC، AMR-NB، AMR-WB		دەنگ	
MPEG-2، MPEG-4، H.264/AVC، VP8، VP9، HEVC، AV1	فیدئو	mkv	
Dolby Digital، Dolby Digital Plus، AAC، PCM، DTS، MPEG-1 Layer I، II، MPEG-1 Layer III (MP3)	دەنگ		
H.264/AVC، MPEG-2، HEVC	فیدئو	ts trp tp mts	
MPEG-1 Layer I، II، MPEG-1 Layer III (MP3)، Dolby Digital، Dolby Digital Plus، AAC، PCM، Dolby AC-4	دەنگ		
MPEG-1، MPEG-2	فیدئو	mpg mpeg dat	
MPEG-1 Layer I، II، MPEG-1 Layer III (MP3)	دەنگ		
MPEG-1، MPEG-2	فیدئو	vob	
Dolby Digital، MPEG-1 Layer I، II، DVD-LPCM	دەنگ		
RV30، RV40	فیدئو	rm rmvb	
Realaudio6 (cook)، AAC LC، HE-AAC	دەنگ		

- rm، rmvb : ڕەنگە ھەندێک مۆدێل پشتیوانیکراو نەبن.
- Dolby AC-4 : ڕەنگە ھەندێک مۆدێل پشتیوانیکراو نەبن.
- AV1 : تەنھا ئەو کاتە پشتیوانیکراوە کە بەرزکەرەوەی 8K بە مۆدێلی 8K گریډرا بێت.

ھۆشدار یەکان لەبارە ی پەخشکردنەو ی فیدئو

- ھەندێ لەو ژێرنووسانە کە بەکار ھێنەر دروستی کردوون ڕەنگە باش نیشان نەدرێن.
- پێویستە فایلی فیدئو و فایلی ژێرنووس ھەردوو لە نێو یەک فۆلدەر دا بن. بۆ ئەو ی ژێرنووس باش نیشان بدرێت، دڵنیا ببە کە فایلی فیدئو و فایلی ژێرنووس ھاوناو بن.
- بەپێی مۆدێلی تەلەفزیۆنەکە و ئەو ی کە بەرھەمی کام کۆمپانیا بێت، ڕەنگە ژێرنووسی سەر نامیری NAS (نەمباری گریډراو بە تور) پشتیوانی نەکەیت.

- ئەو پەخشكراوانەى كە (Quarterpel Motion Estimation و Global Motion Compensation (GMC) (Qpel) يان تېدا بېت پىشتىوانى ناكړين.


- فېدېئوى ULTRA HD (تەنھا مۇدېلەكانى 4096 × 2160، 3840 × 2160 : ULTRA HD) ھەندى فېدېئوى ULTRA HD كۆدكراو بە شىۋازى HEVC جيا لەو ناوەرۆكانە كە بە شىۋەى رەسمى لەلايەن LG Electronics مەۋە بىلاو كراونەتەۋە رەنگە پەخش نەكړينەۋە. ھەندى لە كۆدخوينەكان رەنگە دواى ئاپگرمېدى نەرمامراز پىشتىوانى بكرين.

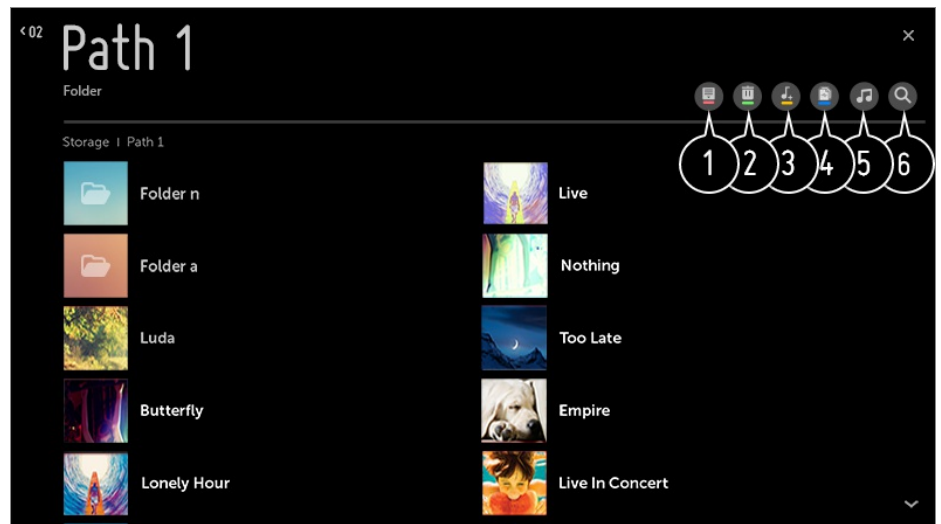
پاشگر	كۆدخوينەكان	
mkv / mp4 / ts	فېدېئو	H.264/AVC، HEVC
	دەنگ	Dolby Digital، Dolby Digital Plus، AAC

- تەنھا Window Media Audio V7 و سەرتر پىشتىوانى دىمكړين.
- پروفايلى AAC Main پىشتىوانى ناكړيت.
- ئەو فايلى فېدېئوييانه كە بە ھەندى كۆدكەرى تاييەت دروست كراون رەنگە پەخش نەكړينەۋە.
- ئەگەر فورمەتى فايلى فېدېئو جياواز بېت لە ئەو فورمەتانه كە ديارى كراون رەنگە پەخش نەكړيت.
- ئەگەر فايلى فېدېئو لەسەر جۆرىك لە ئامپىرى خزنكردنى USB دانرابىت لە پىشتىوانى نەكات لە خپرايى زور، رەنگە باش پەخش نەكړيتەۋە.
- كۆدخوينى DTS تەنھا بۆ پەخشكردنەۋەى فايلى فېدېئو لە رېگەى USB و HDMI پىشتىوانى دىمكړيت.

موزىك

پەخشكردنى موزىك

- دەتوانىت لەرېگەى ئېپى **موزىك** مەۋە گوى بگريت لە موزىك.
- 01 لە سەر رېمۆت كۆنترۆل دوگمەى  فشار بدە.
 - 02 ئېپى **موزىك** بىكەۋە.
 - 03 ئامپىرى خزنكردنى مەبەست ھەلېزېرە.
- دەتوانىت گۆرانىيە دىلخاۋەكانى نېو ھەموو ئامپىرەكانى خزنكردنت ھەلېزېرېت و بىانخەيتە سەر **لىستى پەخشى من**.
- 04 ئەو موزىكانە كە ھەزرت لىيانە ھەلېزېرە و كەيف بىكە.



1 نئو جۆره له لیستی ناوهرۆک که حەزت لێیه هەڵبژێره.

2 ناوهرۆکی مەبەستت هەڵبژێره و بیسرهوه.

• ناتوانیت نئو فایلانهی که له ئامیری دیکهوه هاوبەش کراون بسپرنهوه.

3 ناوهرۆک هەڵبژێره و بیخه سهڕ **لیستی پەخشى من**.

4 ههروهها دمتوانیت فایلهکه کۆپی بکهیته نێو ئامیریکی خهزنکردنی USB.

• ڕهنگه ههندیک مۆدیل پشتیوانیکراو نهبن.

5 پەخشکەری موزیک بکەوه.

6 نامرازی **گهڕان** بکەوه.

بهکارهێنانی پەخشکەری موزیک

فایلیکی موزیکی هه‌لگیراو له ناو ئه‌پلیکەیشنی موزیک یان ماله‌وه دهنیشان بکه، و دمتوانیت به ئاسودمیی گۆی له موزیک بگریت به پەخشکەری موزیک.



- 1 دهنوانیت موزیکی نیو نامیری هه‌لگرتنی هه‌لژیراو په‌خش بکه‌یت.
- 2 دهنوانیت حالته‌ی په‌خشی دووپات و په‌خشی رهمه‌کی هه‌لژیریت.
- 3 نهو شتانه که دهنوانی بیگوری به‌پیی مودیلی ته‌له‌زیوون جیوازن.
- 4 : له کاتی گویدان به موزیک دهنوانیت شاشه‌که بکوژینیتیه‌وه یان په‌خشکهری موزیک به شیوه‌ی ته‌واپهر نیشان بده‌یت.
- 5 : دهنوانیت له حالیک دا که شاشه کوژاوتیه‌وه گوی بگریت له موزیک.
- 6 دهنوانیت شوینی په‌خشکهری موزیک بگوری.
- 7 دهنوانیت په‌خشکهری موزیک بچووک بکه‌یتیه‌وه.
- 8 ئهم نامرازه په‌خشکهری موزیک داده‌خات.
- 9 تیکستی گورانی نهو فایلانه‌ی موزیک که دابینی ده‌کن له به‌رده‌سته.
- 10 له هندی فایلی موزیک دا، دهنوانیت به‌شیکی تیکستی گورانی هه‌لژیریت و پوزیشنی په‌خش بگوری.
- 11 نامرازی تیکستی گورانی ته‌نها له هندی نامیر دا پشتیوانی ده‌کری.
- 12 به‌پیی داتای تیکستی گورانی که له‌نیو فایلی موزیک دا به، له‌وانیه‌ی تیکستی گورانی هاوکات له‌گه‌ل گورانی‌که نیشان نه‌دریت.
- 13 په‌خشکهری موزیکه‌که بکه‌روه به فشارخسته‌سه‌ر کلیلی ناستی ده‌نگ له‌سه‌ر ریموت کونتروله‌که‌ت.
- 14 ره‌نگه‌ نه‌توانیت په‌خشکهری موزیک به کار به‌ینیت بو هندی نامراز.

فورمته‌ی ده‌نگ

فورمته‌ی فایل	نایتم	زانیری
mp3	راده‌ی بیت	32 kbps - 320 kbps
	نمونه‌ی فرمکانس	16 kHz - 48 kHz
	پشتیوانی	MPEG-1, MPEG-2
	کناله‌کان	مونو، ستریرو
wav	راده‌ی بیت	-
	نمونه‌ی فرمکانس	8 kHz - 96 kHz
	پشتیوانی	PCM

مۆنۆ، ستیریۆ	كەنالەكان	
64 kbps - 320 kbps	رادەى بىت	ogg
8 kHz - 48 kHz	نمونهى فرەكانس	
Vorbis	پشتیوانى	
مۆنۆ، ستیریۆ	كەنالەكان	
128 kbps - 320 kbps	رادەى بىت	wma
8 kHz - 48 kHz	نمونهى فرەكانس	
WMA	پشتیوانى	
تا 6 كەنال	كەنالەكان	
-	رادەى بىت	flac
8 kHz - 96 kHz	نمونهى فرەكانس	
FLAC	پشتیوانى	
مۆنۆ، ستیریۆ	كەنالەكان	

• لەوانەى ژیماهى ئەو كەنالانى پشتیوانى دەرین بەپێى نمونهى فرەكانس جیاوازی.

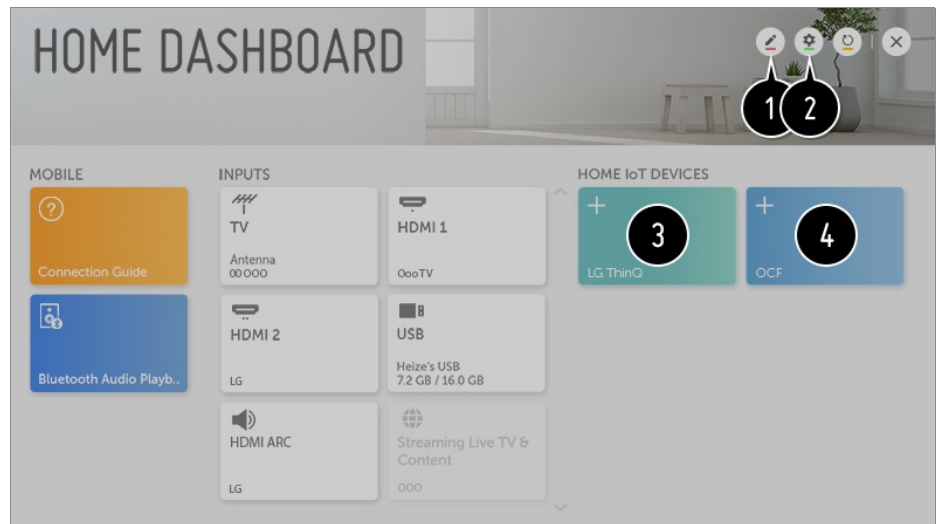
مالهوهى ئامیرهكانى IoT

مالهوهى ئامیرهكانى IoT

دەتوانىت دۇخى مائەھەى ئامىرەكانى IoT ى مائەھەى گرېدراو بېشكىت و كۆنترۆل بىكەيت.

- 01 ئېلىكەيشنى LG ThinQ لە سەر تەلەفونى ھۆشمەنت دابمەزىنە.
- 02 بچۆ ناو ئەژمىرى LG ThinQ، ئامىرى LG ThinQ ى خۆت تۆمار بىكە.
- 03 دوگمەى ى سەر رېمۆت كۆنترۆلەكە دابگرە و داشبۆردى مائەھە دەسنىشان بىكە.
- 04 ى لای راستى سەر مەھە دابگرە بۆ دەسنىشان كەردنى ئەژمىرى LG ThinQ.
- 05 بچۆ ناو ئەژمىرى LG ThinQ ت. لىستىك لە ئامىرە تۆمار كراوكانى LG ThinQ دەردەكەون.

- تۆمار كەردنى ئامىرە پىشتىوانىكراوكانى OCF (دامەزراوەى گەياندنى كراوە) ى خۆت، رېنۆنى OCF دەسنىشان بىكە بۆ گۆرىنى رېكەندەكان بە گۆىرەى رېنەمايەكان.
- ئەگەر بە مۇبەلەكەت كۆنترۆلى ئامىرى دەردەكى دەكەيت، رەنگە نەتوانىت لە تەلەفزیونەكەتەھە كۆنترۆلى ئامىرەكە بىكەيت. لە ئېلىكەيشنى مۇبەلەكە دەربچۆ بۆ كۆنترۆل كەردنى لە تەلەفزیونەكەتەھە.



- 1 دەتوانىت ناوى ئامىرىكى گرېدراو بە ئامىرى مائەھەى ئامىرەكانى IoT يان نەمايش / شارەنەھە بگۆرىت.
 - 2 ئەژمىرى LG ThinQ : دەتوانىت بچىتە ناو مەھە/دەردەھە لە ئەژمىرى LG ThinQ كە لەسەر مۇبەلەكەتە دەست كەرد. گرىدانى OCF : ئەگەر دىارى بىكەيت تا ھەنكەردن، ھەر ئامىرىكە پىشتىوانى لە OCF دەكەت دەبەستىرەنەھە. ناگادارى : ئەگەر بىكەيتە ھەنكەردن، دەتوانىت ناگانامەكان دەربارەى دۇخى مائەھەى ئامىرەكانى IoT ى مائەھە وەربگىرىت. گەپەنەرى ئامىر : دەتوانن بەرنامەى گەپەنەرى ئامىر جىيەجى بىكەن.
 - 3 لە دواى چوونە ناو مەھە، ئامىرى تۆمار كراو لە سەر ئەژمىرى LG ThinQ دەكرىت نىشان بەرىت. كاتىك ئامىرەكە لە لىستەكە نىشان دەكرىت، كارتەكە دىار نامىنىت.
 - 4 دەتوانىت ئامىرە پىشتىوانىكراوكانى OCF (دامەزراوەى گەياندنى كراوە) ى خۆت بە تەلەفزیونەكە گرى بەدەيت بۆ بەكار ھىنان. كاتىك ئامىرەكە بە تەواى گرى دەكرىت، كارتەكە دىار نامىنىت.
- ئەو شتەنەكە دەتوانى بىگۆرى بەپنى مۆدىلى تەلەفزیون جىلوازن.
 - تەنھا ھەندىك لە LG ThinQ و ئامىرە پىشتىوانىكراوكانى OCF (دامەزراوەى گەياندنى كراوە) پىشتىوانىكراون، و پلانمان ھەيە بەردەوام بىن لە زىادەردنى پىشتىوانى بۆ ئامىرى زىاتر.
 - لە كاتى رېكەردەنەھەى تەلەفزیونەكە، ھەر مەھە داواى رېكەردەنەھەى ئامىرە پىشتىوانىكراوكانى OCF (دامەزراوەى گەياندنى كراوە) دەكەت كە بە سىتەكە گرېدراو.

ناوهرۆکی کۆمپیوتەر هاوبەش بکە

هاوبەشکردنی ناوهرۆک چیه؟

هاوبەشکردنی ناوهرۆک ڕێگهی ئهوت پێ دمدات که له فیدییۆ، موزیک و وینهی سەر کۆمپیوتەر مکت چێژ وەر بگریت.

به نهرمامرازی هاوبهشکردن، ناوهرۆکهکه لهسهر کۆمپیوتەر پهخش بکهوه.

ئهگەر Windows 7 یان سەر ووترت لهسهر کۆمپیوتەر مکت داناه، دمتوانیت موزیک، فیدییۆ، وینه، و هتد لهسهر تلهفزیۆنهکت پهخش بکهیتوه بئ ئهوهی پێویست بێت بهرنامهیهکی تایبتهی بۆ دابمهزرینیت.

01 تلهفزیۆنهکت و کۆمپیوتەر مکت به یهک تۆری وای-فای گری بده. ئهوه کۆمپیوتهرانهی که Windows 7 یان سەر ووتریان لهسهر دانراوه، ههروهها پێویسته پهیوست بین به تۆریکهوه.

02 راست کلیک بکه سهر ئهوه فایلهی موزیک / فیدییۆ / وینه که دمهوێ پهخشی بکهیتوه، پاشان به کهک و مرگرتن له نامرازی Play To که له Windows 7 و سەر ووتر دا ههیه، فایلکه پهخش بکهوه. بۆ پهخش لهسهر نامیرهکانی تری و مکت تلهفونی موبایل، رینمای بهکار هێنهری پێوهنیدار بخوینوه.

• تهناوت کاتی که چهندین تلهفزیۆن یان نامیره کۆنیکت کراون، فایل ههلبژێردراو تهنیا لهسهر یهک نامیره پهخش دمهکرت. بهپێی دۆخی پهیوهندی تۆر ڕهنگه خیرایی پهخش جیاواز بێت.

له SmartShare PC Software کهک وهر بگره بۆ پهخشکردنی ئهوه ناوهرۆکانهی که لهسهر کۆمپیوتەر مکت دان.

دمتوانی SmartShare PC Software به کار بهێنیت بۆ ئهوهی موزیک و فیلم و وینهی سهر کۆمپیوتر پهیوست بکهیت به تۆری مالهوت و لهسهر تلهفزیۆن پهخشیان بکهیت.

01 ئهوه تلهفزیۆن و کۆمپیوتهره که به SmartShare پێکهوه گرێدراون لهسهر یهک تۆر پیک بخره.

• خزمهتی Smartshare تهنیا کاتیک بوونی ههیه که تلهفزیۆنهکه و کۆمپیوتهری سێرڤهر پهیوست کرابێتن به یهک پروتهر.

02 SmartShare PC Software له مآلپهری LG (www.lg.com) دابهزینه و دامهزرینه. بهرله دامهزراندن، ههموو ئهوه بهرنامهیهی که لهسهر کۆمپیوتهر مکت دا کراونهتوه، و مکت نهرمامرازی ئاگرمدیوار یان دژمقایروس، دابخه.

03 SmartShare PC Software بکهوه و پیک بکه بۆ هاوبهشکردن.

04 فیدییۆ و وینهی هاوبهشکراو، له پیکهی ئهپی فوتۆ و فیدییۆی سهر تلهفزیۆنهکه پهخش دمهکرتیهوه، و موزیکی هاوبهشکراو له پیکهی ئهپی موزیک ی سهر تلهفزیۆنهکه پهخش دمهکرتیهوه.

• بۆ سهیرکردنی فایل هاوبهشکراو لهسهر شاشهی تلهفزیۆن، پێویسته سێرڤهر چالاک بێت.
• بۆ زانیاری لهبارهی چۆنیهتی بهکار هێنانی SmartShare PC Software، بهشی رێنویزی نهم نهرمامرازه بخوینوه.

ئەو بابەتتەى كە پىۋىستىيان بە سەرنجدان بە Content Share ھەيە

- ئەگەر بىزار دەى ھابەشكردنى ناوەرۆك باش كار ناكات، رىكخستەكانى تۆر بېشكە.
- رەنگە لە تۆرى بېتەل دا بە باشى كار نەكات. چاك واىە تۆرى تەلدار بە كار بەننیت.
- بەپىى دۆخ و كەشى تۆر رەنگە باش كار نەكات.
- ئەگەر چەندىن تەلەفزیۆن درايتن لە يەك ئامىر، بەپىى كارايى سىر قەر، رەنگە ناوەرۆكەكان بە باشى پەخش نەكرىنەو.
- بۆ سەركردنى فىلمى 1080p لەرىگەى ئامرازى Content Share، روتەرىك بە فرەكانسى 5 گىگاھىرتز پىۋىستە. ئەگەر لە روتەرىكى 2.4 گىگاھىرتز بە كار بەننیت، رەنگە قىدىۆكە باش پەخش نەكرىتەو.
- لە روتەرىك دا كە لە multi-cast پىشتىوانى ناكات، رەنگە لە ئامرازى Content Share پىشتىوانى نەكرىت. بۆ زانىارىى زياتر، سەردانى رىنماى بەكار ھىنەرى روتەرمەكت بەكە يان پەيوەندى بەكە بەر ھەمەپىنەرەكەى.
- ژىرنووس تەنبا لە ھەندى ئامىرى كۆنىكتكار دا پىشتىنواى دەكرىت.
- SmartShare PC Software بۆ خویندنەوەى ژىرنووس پىشتىنار دەكرىت.
- كاتىك فایلىكى ژىرنووس دواتر زىدە دەكرىت، فۆلدەرى ھابەشكارا ناچالاك بەكە و ئىنجا دىسانەو چالاكى بەكەو.
- فایلى DRMى ئىو ئامىرى پەيوەستكارا پەخش ناكىت.
- تەنەت بۆ ئەو فورمەتى فایلە كە تەلەفزیۆنەكە پىشتىوانى لى دەكات، لەوانە يە بەپىى كەش و شوپى ئامىرى كۆنىكتكارا فورماتى فایلى پىشتىوانىكارا جىواز بىت.
- ئەگەر كۆمەلىكى زۆر فۆلدەر يان فایل لەئىو فۆلدەرىك دا بن، رەنگە بە باشى كار نەكات.
- رەنگە زانىارىەكانى ئەو فایلانە كە لە ئامىرى پەيوەستكارا مەو ھاورده كراون دروست نىشان نەدرىن.
- بەپىى شىواى كۆدكردن، رەنگە ھەندى ناوەرۆك لە شىواى ھابەشكردنى ناوەرۆك دا پەخش نەكرىن.

شاشەى كۆمپىوتەر ھابەش بەكە

بۆ دىتتى بىنگەى كۆمپىوتەر لەسەر تەلەفزیۆن

پەيوەندى بىتەل

- 01 دۆخى Screen Share لە سەر كۆمپىوتەر چالاك بەكە. تەلەفزیۆنەكە لە لىستى ئەو ئامىرانەى كە ھەن نىشان دەدرىت.
 - 02 تەلەفزیۆنەكە ھەلبرىرە و داواى پەيوەندى بەكە.
 - 03 پاش جىبەجىكردنى پرۆسەى گریدان، بىنگەى ئامىرى گریدار لەسەر شاشەى تەلەفزیۆنەكە نىشان دەدرىت.
- چاكتر واىە بەردەوام سىستەمى كارپىكردنى ئامىرەكت نوئ بەكەتەو بۆ ئەوەى بى كىشە بدرىت لە تەلەفزیۆن.
 - چاك واىە لە نزیكەو ئەم ئامرازە بە كار بەننیت.
 - ئەگەرچى دەكرىت بەپى روتەرى بىتەل كۆنىكتى بەكەت، چاك واىە كە ئامىرەكت كۆنىكت بەكەت بە روتەرىكى 5 گىگاھىرتز چونكە كەشى بىتەلى دەورەبەر دەتوانىت كارپەگەرى خراپ دابنیت لەسەر كارايى ئەو.

- ریژهی وهلامدانوه رهنگه بهیژی ژینگهی بهکار بهر جیاواز بیت.
- نهمه جیاوازه له ویشانی Windows. بو زانیاری زیاتر لهبارهی نهو نامیرهی که دتهوئیت پهيوهستی بکهیت، رینمانی بهکار هینهری نهو بخوینهوه.
- نهگهر دواي چهند جار ههولدان پهيوهست نهوو، تهلفزیونهکه و نهو نامیرهکی که دتهوئیت پهيوهستی بکهیت بکوژینهوه، پاشان ههلیانبکهوه و دووباره ههول بده.

پهيوهندی تهلدار

کۆمپیوتەر مکت به کابلی HDMI پهيوهست بکه.

سوودهکانی تهلفزیونی وشیار

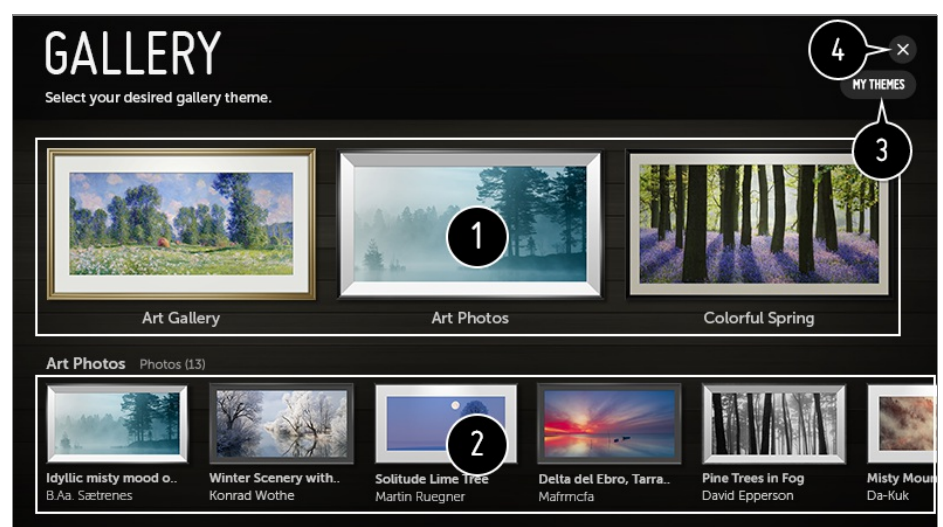
گهلهیری

گهلهیری

دمتوانیت چیر له وینهی پیناسه بهرزی پیشکەشکراو بو ههر تیمیک وهربگریت.

01 له سهر ریمۆت کۆنترۆل دوگمهی  فشار بده.

02 نهپی گهلهیری بکهوه.



1 وینه سهرخوکانی تایبتهی ههر تیم ببینه.

2 دمتوانیت پیشتر سهیری زانیاری و وینهی تیمی فۆکەسکراو بکهیت.

3 دتوانیت تیمیکی دابهزینراو بسریتیهو یان تیمی خواراو دسنیشان بکھیت بۆ پەخش کردن.

4 له گەلەریی بچۆ دەر موە.

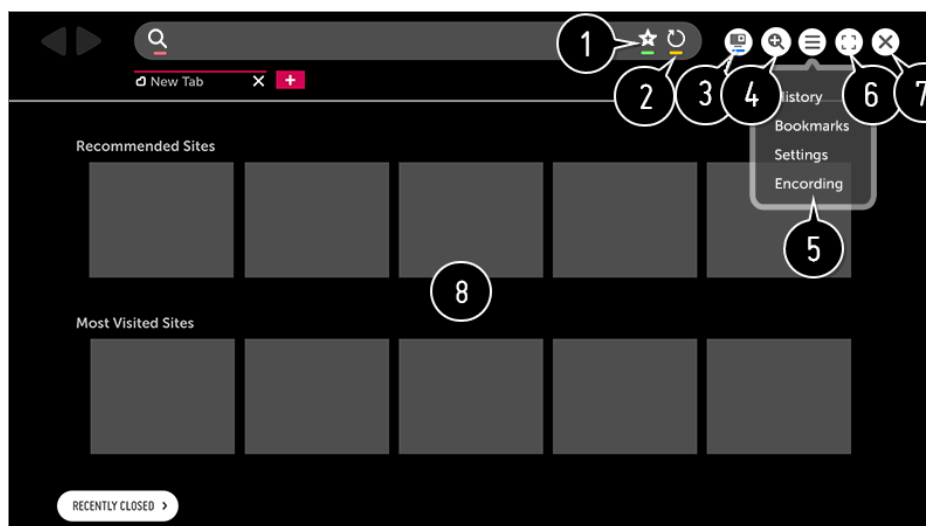
چیز وەرگرتن له ئینتەرنیت

بەکارهێناتی گەڕالی ویب

کاتیک که ناوێشانی ویب له نێو خانە ی URL داخل دەکەیت دتوانیت بچیتە نێو ویبسايتەکه. ئەگەر وشە ی گەڕان داخل بکەیت، له نێو مۆتۆری گەڕان دا دەر بارە ی وشە ی گەڕانی تۆ زانیاری دەدۆزیتەو.

01 له سەر ریمۆت کۆنترۆل دوگمە ی  فشار بدە.

02 ئەپلیکەیشن ی گەڕالی ویب بکەو.



1 دتوانیت لاپەرە ی ئیستا له **نیشانگە ی** زیاد بکەیت یان بسریتەو.

2 دووبارە ئەم لاپەرە بار دەکاتەو.

3 دتوانیت بکۆژنیتەو / هەلبکەیت Mini TV.

4 لەسەر شاشەکه زووم بکە.

5 **مێژوو** : دتوانی لیستی مێژوو بکەیتەو یان بسریتەو.

نیشانگە ی : دتوانی لیستی بۆکمارک بکەیتەو یان بسریتەو.

رێکبەندەکلان : دتوانیت هەندێ رێککردنی سادە بۆ ویبگەر دیاری بکەیت.

رەمزاندن : ئەگەر ناوەرۆک بە شیۆمیەکی دروست لەسەر شاشەکه نیشان نەدریت دتوانیت زمانەکه ی بگۆریت.

6 دتوانیت ویبگەر مەکه بە شیوازی تەواو پەردە بە کار بهێنیت.

بۆ گەڕانەو بۆ شاشە ی ئەسلی، بە ریمۆت کۆنترۆل نیشانەر مەکه بجوولێنە بۆ لای سەر موە ی شاشەکه. پەيامی **دەرچوون له تەواو پیر** نیشان دەدریت.

7 له گەڕالی ویب بچۆ دەر موە.

8 مآلپهره پیشنیارکراوهکان و سایته زوړترین سهردانکراوهکان له تمبیکي نوی دا نشان ددرین.

مآلپهره پیشنیارکراوهکان رمنگه له ولاتی تو دا نهبن.

بو شاردنوهی **مآلپهره پیشنیارکراوهکان** له بهشی **ریکبهندهکان** ← **مآلپهره پیشنیارکراوهکان** **نشان بده** دا، بژاردهی **کوژاندنوهه** ههلبژیره.

- **گهرالی ویب** تهنیا له میدیای HTML5 پشتیبانی دمکات و له پلاگ-نینی فلاش پشتیبانی ناکات.

- **گهرالی ویب** ریگهی زیدمکردنی پلاگ-نین نادات.



- لهم **گهرالی ویب** ده دا تهنیا بهم فورمهتانهی خوارموه دهنوانیت فایل میدی پخش بکهیت:
JPEG / PNG / GIF :

- نهگهر بیرگه جیگهی کافی نهبیت رمنگه **گهرالی ویب** دابخات.

- **گهرالی ویب** تهنیا نهو فونتانه به کار دههینیت که لهسر تهلفزیونهکه بهجی کراون. لهبر نهو رمنگه تیکست به فونیکي جیاواز له فونتی سر کومپیوتر نشان بدریت.

- به **گهرالی ویب** تهلفزیون ناتوانیت فایل و فونت دابگریت.

- چونکه **گهرالی ویب** جوړیک براویری تاییهتی تهلفزیونه، رمنگه به شیومیکی جیاواز له براویری کومپیوتر کار بکات. رمنگه همدیک ناوهروک به دروستی پخش نهکرتین.

- پیویسته هوشیار بیت مندالان دستان به ناوهروکی نهگونجاو نهگات چونکه نهو نامیره دهنوانیت پیومست بیت به نینتهرنیت. دهنوانیت له ریگهی سنووردارکردنی دستگهیشتن به هندی له نهپهکان، ناوهروکی نینتهرنیتی نهگونجاو بهر بهست بکهیت. له  ←  ← **سهلامهتی** ← **قوفلکردنی کار بهرنامهکان** دا ریککردنهکان دیاری بکه.

- بو چار مسرکردنی هر کیشهیهکی تاییهت بهم فرمانه، بهشی **دوژینهوهی کیشهکان و چار مسرکردنیان** لهنیو **رینمای بهکارهینر** بخوینهوه.

ریککردنی گهرالی ویب

له لای سهرموهی شاشهکه،  فشار بده و **ریکبهندهکان** ههلبژیره.

لهکاتی دستپیک

دهنوانیت لاپهری دمسپیکي ویبگهرهکت لهسر یهکیک لهم حالتهنه دابنیت: **لاپهریهکی نینوکی نوی بکهوه / لهو شوینهوه بهردهوامبه که بهجیم هیش / مآلپهر**.

بزوینههکانی گهران

دهنوانی مۆتوری گهرانی گریمانه ههلبژیریت.

- بهپنی بارودوخی دابینکر، لهوانیه ریککردنهکانی مۆتوری گهران بگوړدریت بی نهوهی تو ناگدار بکرنیتوه.

مآلپهره پیشنیارکراوهکان نشان بده

دهنوانیت ریککردنهکان بگوړیت بو نهوهی **مآلپهره پیشنیارکراوهکان** نشان بدرین.

همیشه میلی نشانگه پیشان بده

دهنوانیت ریککردنهکان بگوړیت بو نهوهی شریتی **نشانگهی** همیشه نشان بدریت.

گهرالی تابيهت

دمتوانيت ريککردنهکان به جوریک دیاری بکھيت که له‌دوای گهران هيچ تومار و زانياريک به جي نه‌هيايت.

فلته‌کردنی سایت

سايته پسه‌ندکراوهکان : دمتوانيت ريککردنهکان به جوریک دیاری بکھيت که تنها نه و پيپه‌رانه بکاته‌وه که پيشتر تومار کراون.

مالپهر (سايته) داخراوهکان : دمتوانيت ريککردنهکان به جوریک دیاری بکھيت که ريگه به کردنه‌وي هندی سايته دیاريکراو نهدات.

- بو به‌کارهينانی نامرازی **فلته‌کردنی سايته**، پيوسته تپه‌روشي ته‌لفزيونه‌کي پي بدهيت. وشه‌ي نهينی سهره‌تايي له‌سهر “0000” دانراوه. کاتيک فره‌نسا يان نه‌رويچ بو ولات ده‌سنیشان ده‌کريت، نه‌نوشه‌که “0000” نيه به‌لکو “1234” ه.

قوفلکهری په‌نجه‌روچکه

دمتوانيت بچيته نيو ريککردنهکان و په‌نجه‌ره‌ي لاومکي بلوک بکھيت.

شوينی هه‌لمه‌گره

دمتوانيت داوا بکھيت که ميژووي سهر دانت له‌نيو سهر‌قيره‌که دا تومار نه‌کريت.


Adaptive Streaming به به‌کارهينانی JavaScript

نه‌گهر نه‌مه له‌سهر **کوژاندنه‌وه** دابنريت، ريژولووشي نه‌و فيديوپه که له **گهرالی ويب** دا په‌خش ده‌کريته‌وه به 720p سنووردار ده‌کريت.

دوخی خوشی

به‌کارهينانی شيوازی Cheering

شيوازی Cheering نامرازيکه که ههرکات دوگمه‌ي ريموت کونترول فشار دهميت ده‌نگيکي ناماده‌کراو يان نه‌نيمه‌يشنيکي خوش بلاو ده‌کاته‌وه.

له کاتي سهرکردنی ته‌لفزيون دا دوگمه‌ي  فشار بده و راييگره.



1 پښما بډ دهنګى نامادهکراو و ئهښمېشنى خوښ.

2 شتيوازي Cheering تهواو بکه.

3 زانيارى بشاروه.

• رهنګه ههنديک مۇدېل پشتيوانيکراو نهبن.

• کاتيک شتيوازي Cheering ههل کراوه، رهنګه ههندي نامراز ومک 'مينووي زيندوو'، نيشانهي بهرنامه، و هتد کار نهکهن.

• کاتيک دوگمهي بهرنامه فشار ددهيت، شتيوازي Cheering دمکوژيتهوه.

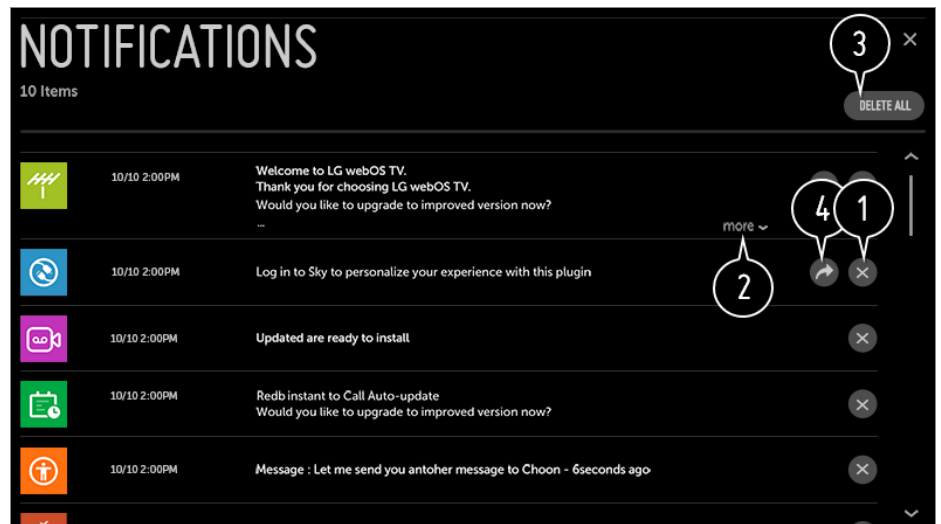
ئاگانامهکان

بهکارهيناني ئاگانامهکان

دمتواني هاوکات تهواوي ئاگاداريهکانی ئهپهکانی تلهفزيونهکه و خزمهتي LG ببينيت. دمتواني ههرپهک له پهيامهکانی ئاگاداري ببينيت و بسريتهوه، و لهريگهي نهو ئاگاداريانهوه که پالېستي دمکهن له قهدير، راستهوخو بچيته سهر ئهپهکه يان ساينهکه.

01 له سهر ريموت کونترول دوگمهي ⚙ دابگره.

02 بچو بهشي ⋮ ← گشتي ← دهربارهي نهم تلهفزيونه و ئاگانامهکان ههليزيره.



1 دهنانیت ئاگاداریهكان بسریتیه.

2 ئهگهر ناوهرۆکی ئاگاداریهك زۆره، زیاتر فشار بده بۆ ئهوهی ههمووی ببینیت.

3 دهنانیت ههمو ئاگاداریهكان بسریتیه.

4 دهنانیت APPهكه بکهیتیه یان بچیته سه URL.


گهشتیک بهنیو ریکخستهكان

ریکبهنده خیرا

بۆ خیرا بهکارهینانی ئامرازی 'رێککردن'

خیرا و ئاسان، کۆمپلێک ئامرازی کۆنترۆڵ وەک **دۆخی وینه**، **رێژهی پانی بۆ بهرزى**، و **دهنگ بۆ دهرهوه** نیشان دمدات.

له سه ریمۆت کۆنترۆڵ دوگمهی  دابگره.



1 بهشی 'ریککردنی خیرا' دادمخات.

2 دهنوانی دؤخی وینه ریک بکهیت.

3 دهنوانی ریژهی پانی بؤ بهرزی ریک بکهیت.

4 دهنوانی دؤخی دهنگی ریک بکهیت.

5 دهنوانی دهنک بؤ دمرهوه هلیژیریت.

6 دهنوانی کاتگری نووستن ریک بکهیت.

7 گواستنوه بؤ شاشهی گریدان.

8 دهنوانی بژاردی زورتر ریک بکهیت.

• له ماهی ریکخستن دا، بؤ جوولاندنی پیرستی پیوهندیبار، دوگمهی چرخ (OK) ی ریموت کونترول فشار بده و رایبگره.

وینه

ههلیژاردنی شیوازی وینه

⚙️ ← ⚙️ ← وینه ← ریکبهندهکانی دؤخی وینه ← دؤخی وینه

ئو شیوازی وینه ههلیژیره که به باشترین شیوه لهگهل موحیتی تماشاکردن، ههلیژاردهکانی تو یان جووری فیدیو دهگونجیت.

کاتیک که سیگنالی ناسایی به کار دههینیت

گهش

به زیاترکردنی کونتراست، پرووناکی و درهوشاویمی، شفافیهتی وینهکه زیاتر دهکات.

ستاندارد

وینەکه به کۆنتراست، پرووناکی و دروشاوی ئاسایی نیشان دەدات.

ئابوری / APS

ئامرازی وزپاریز پیکردنهکانی تەلفزیۆنهکه دهگۆریت بۆ ئەوهی پێژەیی مەسەفکردنی کارمەبەکم بکاتەوه.

- ئەو شتانه که دەتوانی بیگۆری بەپێی مۆدیلی تەلفزیۆن جیاوازان.

سینەما

وینەیی گونجاو بۆ فیلم.

وەرزش / تۆپی پێ / Cricket

وینەیی گونجاو بۆ یاری وەرزشی. وینەیی جموجووڵە توندەکان و مەکوو تێهەڵدان یان فڕیدانی تۆپ پروونتەر دەکاتەوه.

- ناوی وەرزشەکان پەنگە بەپێی ناوچە جیاوازی بیت.

یاری

وینەیی گونجاو بۆ یاری کۆمپیوتەری.

HDR کاریگەری

ئەم ئامرازە پێگەت پێ دەدات که لە پێگەیی راستکردنەوهی بەشە پروون و تاریکەکانی پیشاندەرەوه وینەییەکی داینامیکتر و زۆلتر ببینیت.

ئەم ئامرازە وینەییەکی راستەقینە نیشان دەدات، تەنانت لەو کاتانەش که ناستی پەلەبەندی وینەیی سەرچاوە لە سەرەوه یە.

- ئەگەر دۆخی وینە لەسەر حالەتی HDR کاریگەری دابنیت، ناتوانیت هەندێ لە رێکبەندەکانی دۆخی وینە بە کار بهێنیت.

technicolor* پەسپۆر

زانایانی بەناوبانگی پەنگ لە Technicolor که لەسەر بەرەهەمە بەرجەستەکانی ھۆلیوود کار دەکەن پەنگەکان پێک دەمەن.

ISF* شارەزا (ژووری رووناک) / ISF* شارەزا (ژووری تاریک)

بە کەسیکی پەسپۆر یان کەسیک که بایەخی زۆر بە کوالیتی وینە دەدات پێگە دەدات که باشترین حالەتی نیشاندانی وینە ھەڵبژێریت. ئەم بزارە مینوویەکی میزانکردنە بۆ ئەو کەسانە که پروانامەیی ISF-یان بۆ میزانکردنی کوالیتی وینە ھەیە. (لۆگۆی ISF تەنیا لەسەر ئەو تەلفزیۆنە که پروانامەیی ISF-یان پێ دراوە دەکۆت بە کار بهێنریت.)

ISFccc : Imaging Science Foundation Certified Calibration Control

کاتیکی سیگنالی HDR / Advanced HDR / Dolby Vision بە کار دەهێنیت

گەش

به زیاترکردنی کؤنتراست، پرووناکی و درموشاومی، شفافیتهی وینهکه زیاتر دهکات.

ستادارد

له کهشیکی تهماشاکردنی ئاسایی دا، شاشهیهک دهکاتهوه که دمتوانیت ئاشکرای و روشنایی HDR به شیومیهکی گونجاو نیشان بدات.

سینهمای مائهوه

شاشهکه به شیومیهکی پروونتر و گهشتر له **سینهما** دهردهکهوئیت.

سینهما

وینهی گونجاو بۆ سیگنالی فیدیوی HDR.

یاری

وینهی گونجاو بۆ یاری کومپیوتتری.

technicolor* پسیپور

زانایانی بهناوبانگی رینگ له Technicolor که لهسەر بهرهمه بهرجستهکانی هۆلیوود کار دهکهن رهنهکان ریک دمخن.

- نهگهر سیگنالی فیدیوی HDR / Advanced HDR / Dolby Vision بدریت به ئهو مۆدیلانهی که پالپشتی ناکهن له تهکنهلۆزی HDR / Advanced HDR / Dolby Vision، وینهکه به شیوازی سیگنالی ئاسایی نیشان ددریت.
- ئهو شتانه که دمتوانی بیگۆری بهپی مۆدیلی تهلهفزیون جیاوازن.
- بهپی سیگنالی پیدراو، ئهو شیوازی وینه که هیه رهنه جیاواز بیت.
- کاتیک سهیری خزمهتیک ئونلاین دهکهیت، دمتوانیت شیوازی وینه بگۆریت بۆ ئهو لهگهل ئهو ناوهرۆکهی که نیشان ددریت بگونجیت.
- **isf** پسیپور ئامرازیکه که رینگه دمدات پسیپوریک کوالیتی وینه، کوالیتی وینهکه ریک بکات. لهبهر ئهمه، رهنه بۆ وینهیهکی ئاسایی سوودی نهبیت.
- گۆرینی **دۆخی وینه** رهنه ببنته هۆی گۆرانی چۆنییهی **پاشهکهوتی وزه** و **بایهخدانی Motion Eye**، وه دمتوانیت کاریگهری دابنیت لهسهر ئاستی بهکارهینانی وزه یان کارهبا. دمتوانیت بجیه سهه پیرستی **پاشهکهوتی وزه** و **بهههزارهکانی وینه** و به شیوازی دهستی ههجوهری که دمتوئیت ئهم ریککردانه بگۆریت.

بینین لهگهل وینهی AI

⚙️ ← ⚙️ ← **وینه** ← **ریکهندهکانی دۆخی وینه** ← **وینهی AI**

ههلهکرنی تایههتهدی **ههلهکرن**. **دۆخی وینه** ی دهنیشانکراو خودکارانه به باشترین پیناسه دادهنریت بۆ تایههتهدیهکانی ناوهرۆک بهگۆرهی خهوارزمیهیهکی وهرگرتو له رینگهی شیوازی فیروونی قوول.

- تمها بۆ پهخشکردنی دیجیتالی، فیدیوکانی نامیری بیرگهیهکی USB، و ئینپوتی فیدیوی HDMI ی پشتیوانیکراوه.

- نهگړ دؤخی وینه دیاریکرا بیټ بؤ یاری، ناتوانیت وینهی AI دیاری بکھیت.

شیوازی میزانکردنی وینه

⚙️ ← ⓘ ← وینه ← ریکبهندهکائی دؤخی وینه

نهم نامرازه ریگت پی دمدات که بهوردی شیوازی وینهی ههلبژیراو بگوریت.

رووناکی پشتهوه

به گورینی پشتچرا ناستی رووناکیی شاشه کؤنترۆل دمکات. ههچهنده له 100 نزیکتر بیټ، شاشهکه پرووناکتره.

- رووناکی پشتهوه کم بکوه بؤ نهوهی وزهی کهمتر به کار ببریت.
- بهگویرهی پاشهکهوتی وزه (خودکار / زۆرتین)، لهوانهیه نهتوانیت دسکاری رووناکی پشتهوه بکھیت. لهم حالتهدا، برۆ بؤ ⚙️ ← ⓘ ← وینه ← پاشهکهوتی وزه و بیکه به کورژاندنهوه یان کهمترین.

OLED رووناک

به گورینی پشتچرا ناستی رووناکیی شاشه کؤنترۆل دمکات. ههچهنده له 100 نزیکتر بیټ، شاشهکه پرووناکتره.

کؤنتراست

کؤنتراستی بهشه پرووناک و تاریکهکانی وینهکه دهگوریت. ههچهنده له 100 نزیکتر بیټ، کؤنتراست زیاتره.

زهقی

رووناکیی گشتی شاشه ریک دمکات. ههچهنده له 100 نزیکتر بیټ، شاشهکه پرووناکتره.

تیژی

تیژی وینه دهگوریت. ههچهنده له 50 نزیکتر بیټ، وینهکه تیژتر و پروونتره.

رهنگ

رهنگه نیشاندر اوهمکانی سه شاشه کهمرهنگ یان پررهنگ دمکات. ههچهنده له 100 نزیکتر بیټ، رهنگهکه قوولتره.

تاریکردن

بالانسی رهنگی نیوان سوور و سهوزی نیشاندر او لهسه شاشه دهگوریت. ههچهنده له سوور 50 نزیکتر بیټ، رهنگهکه زیاتر سوور دهیټ. ههچهنده له سهوز 50 نزیکتر بیټ، رهنگهکه زیاتر سهوز دهیټ.

پلهی گهرمی رهنگ

پلهی گهرمای رهنگ له ساردهوه دهگوریت بؤ گهرم.

- نهو ریککردنانه که دیارییان دهکھیت تهها بؤ نهو حالتهی پیدانه که نیستا ههلبژیراو به کار دههینرین.

ئەگەر دېتەئۆيىت رېئىكردىنەكانى ئىستاي وئىنە بۆ ھەموو ھالەتەكانى پىدان بە كار بەئىنەيت، بۆاردەى **بەسەر ھەموو ئىچوۋەكاندا كارى پىپىكە ھەلپىزىرە**.

- بەپىي سىگنالى ۋەرگىراۋ يان شىۋازى وئىنەى ھەلپىزىردراۋ، رەنگە ئەو بۆاردەيانە كە ھەن جىاۋاز بن.
- ئەو شتەنە كە دىتوانى بىگۆرى بەپىي مۆدىلى تەلەفىزىۋن جىاۋازن.

ھەلپىزاردنى شىۋازى وئىنە

⚙️ ← ⚙️ ← **ۋىنە ← رېكەندەكانى دۆخى وئىنە ← رىسپىتەندەۋە**

ئەم بۆاردە رېئىكردىنەكانى وئىنەكە رىسپىتە دىمكات.

- دىتوانىت ھەرىكەك لە شىۋازەكانى وئىنە بە جىا رىسپىتە بىكەيت. ئەو شىۋازى وئىنە ھەلپىزىرە كە دىتەئۆيى رىسپىتى بىكەى.

دىارىكردنى بۆاردەكانى كۆنترۆلى پىشكەۋتوو

⚙️ ← ⚙️ ← **ۋىنە ← رېكەندەكانى دۆخى وئىنە ← كۆنترۆلە پەرسەندوۋەكان / كۆنترۆلە پىسپۆرەكان**

كۆنتراستى دىنامىكى

جىاۋازى نيوان لاي روون و لاي تارىكى شاشە چاك دىمكات بۆ ئەۋەى بەپىي پرووناكىي وئىنە بە باشترىن شىۋە نىشانى بدات.

دىارىكردنى تۆنى دىنامىك

بەپىي پرووناكىي وئىنەى ناۋەرۆكى HDR، بە باشترىن شىۋە كۆنتراست رېك دىمكات.

رەنگى دىنەمىكى

رەنگەكانى وئىنە رېك دىمكات بۆ ئەۋەى سىروشتىتر دىار بن.

رەنگى پەسەندىراۋ

رەنگى پىست، سەۋزە و ئاسمان بە دلى تۆ دىمگۆرپىت.

زىنجىرەى رەنگ

رادەى ئەو رەنگانە كە نىشان دىدرىن دىارى دىمكات. بەپىي سىنگال، رادەى رەنگ لەسەر ھالەتى **خودكار** دابنە، يان بەپىي تەرتىبى **درىزىكراۋە** و **فراۋان** رەنگى زىندووتر و خەستىر نىشان بدە.

روونىتى سۆپەر

ئاستى وردىبىنى دىمگۆرپىت بۆ ئەۋەى وئىنە تار و لىلەكان پروونتر نىشان بدرىن.

گاما

پرووناكىي مامناۋەندى وئىنەكە دىمگۆرپىت.

هاوسه‌نگی سپی

رهنگه‌کانی شاشه ده‌گوریت بۆ ئه‌وه‌ی هه‌ستیکه‌ی گهرم یان فینککه‌ی هه‌بیت.

سیستمی به‌ریوه‌بردنی رهنگ

ئهمه‌ ئه‌و کاته به‌کار دێت که کهسانی شارمزا کۆنترۆلی ده‌کهن له‌ ڕیگه‌ی به‌کاره‌ینانی شیوازی تاقیکردنه‌وه. ده‌توانیت کۆنترۆلی به‌کیمت له‌ ڕیگه‌ی ده‌سنیشان کردنی شمش ڕهنگه‌که (سوور / سه‌وز / شین / پیروژه‌یی / ئهرخه‌وانی / زه‌رد). له‌وانه‌یه‌ ڕیک‌کردنه‌کان نه‌بێته‌ هۆی گۆڕانیکی به‌رچاو له‌ ڕهنگی وینه‌که‌ دا.

رووناکی لووتکه

رووناکی لووتکه‌ ڕیک‌ بخره‌ بۆ دره‌وشاو‌ترین رووناکی.

- به‌پێی سیگنالی وهرگیراو یان شیوازی وینه‌ی هه‌لیژئێردراو، ڕهنگه‌ ئه‌و بژاردیه‌یه‌ که هه‌ن جیاوازی بن.
- ئه‌و شتانه‌ که ده‌توانی بیگۆری به‌پێی مۆدیلی ته‌له‌فزیۆن جیاوازی.

گۆڕینی بژارده‌کانی وینه

⚙️ ← ⓘ ← وینه ← ریکه‌بنده‌کانی دۆخی وینه ← به‌ر بژارده‌کانی وینه

که‌م‌کردنه‌وه‌ی ژاوه‌ژاو

به‌ته‌واوی خاله‌ ورده‌ دیارمان لاده‌بات بۆ ئه‌وه‌ی وینه‌که‌ روون بێت.

که‌م‌کردنه‌وه‌ی ژاوه‌ژاوی MPEG

ئه‌و نۆیزه‌ که‌م ده‌کاته‌وه‌ که‌ له‌ کاتی دروستکردنی سیگنالی فیدیوی دیجیتاڵ دا پێش دێت.

پله‌بهن‌دی نیان

ناریکی له‌ وینه‌که‌ که‌م ده‌کاته‌وه‌ بۆ وینه‌یه‌کی باشت‌تر.

ئاستی ره‌ش

ئاستی رۆشنایی و ویکنه‌چوونی بینگه‌ له‌میان‌ه‌ی گۆڕینی ئاستی تاریکی ڕیک‌ ده‌خات.

سینه‌مای راسته‌قینه

ئهم‌موونیک و‌ه‌کو سینه‌ما بۆ بینهر فهرام ده‌کات.

بایه‌خدانی Motion Eye

به‌پێی زانیاریه‌کانی وینه‌ ئۆتوماتیک ئاستی رووناکی ڕیک‌ ده‌کات و لێلی وینه‌ که‌م ده‌کاته‌وه‌ بۆ ئه‌وه‌ی چاو که‌م‌تر ماندوو بێت.

- ئەگەر ئەم بژاردەيە لەسەر حالەتی **کوژاندنەوه** دابنیت، ڕەنگە وزەى زۆرتر بە کار بېریت.

تاریککردنی ناوھەکی LED

بە ڕووناکتر کردنی لای ڕووناکی شاشە و تاریکتر کردنی لای تاریکی شاشە کۆنتر است دەگەییەت بە زۆرین ئاست.

- **کوژاندنەوه** : ئامرازى کزکردنی LED ناچالاک دەکات.
- **نزم / مامناوھندی / بەرز** : ریزەى ویک نەچوون دەگۆریت.
- ئەگەر ئەم بژاردەيە لەسەر حالەتی **کوژاندنەوه** دابنیت، ڕەنگە وزەى زۆرتر بە کار بېریت.

TruMotion

کوالیتی وینە بە باشترین شیوە ڕیک دەکات بۆ ئەو وینانەى کە خیرا دمجوولین.

- **کوژاندنەوه : TruMotion** دەکوژنیتەوه.
- **نەرم** : وینە خیراکان خاو دەکاتەوه.
- **روون** : وینە خیراکان ڕوونتەر دەکات.
- **بەکارھێنەر** : بە شیوەى دەستی **TruMotion** ڕیک دەکات.
- **De-Judder** : ڕادەى لەرزانی شاشەکە دەگۆریت.
- **De-Blur** : ڕادەى لێلى یان ناروونیی جموجوولەکان کەم دەکاتەوه.
- **OLED Motion / Motion Pro** : بە کۆنترۆل کردنی ڕۆشایی وینە خیراکان ڕوونتەر بکەوه.
- تەنیا لە شیوازی **'بەکارھێنەر'** دا دەتوانیت ڕیککردنی پیشکەوتوو بگۆریت.

ڕووناکی AI

خودکارانە ڕووناکی شاشە ڕاست دەکاتەوه بەگۆڕەى ڕووناکی دەوروبەرى تەلفزیۆنەکە.

- بەپێى سیگنالی وەرگیراو یان شیوازی وینەى ھەلیژێردراو، ڕەنگە ئەو بژاردەیانە کە ھەن جیاواز بن.
- ئەو شتانە کە دەتوانی بیگۆری بەپێى مۆدیلی تەلفزیۆن جیاوازن.

ڕیککردنی ئەندازەى شاشە

⚙️ ← ⓘ ← **وینە** ← **ڕیکبەندەکانی ریزەى وینە** ← **ریزەى پانی بۆ بەرزى**

16:9

ریزەى وینەى 16:9 نیشان دەدات.

رہسہن

بہپنی سیگنالی قیدیوی پیدراو ریژہی وینہ دمگوریت بو 4:3 یان 16:9.

4:3

ریژہی وینہی 4:3 نیشان دمدا.

زوومی ستوونی

دمتوانیت ئەندازەى ئەستوونیی شاشەکە بگوریت و بە کەلکۆمرگرتن لە **دەستکاریکردنی ریژەى زووم** و **دەستکاریکردنی پینگەى شاسە** ئەندازەى ئەستوونیی شاشەکە ریک بکەیت.

زوومی هەموو ئاراستەکان

دمتوانیت ئەندازەى ئاسوویی / ئەستوونی / گۆشەبەگۆشەى شاشەکە بگوریت و بە کەلکۆمرگرتن لە **دەستکاریکردنی ریژەى زووم** و **دەستکاریکردنی پینگەى شاسە** ئەندازەى ئاسوویی / ئەستوونی شاشەکە ریک بکەیت.

- ئەو شتەنە کە دمتوانی بیگوری بەپنی مۆدیلى تەلفەزیۆن جیاوازان.
- تماشاکردنی ناوەرۆکی سەر ئامیزیکی دەرەکی یان، نیشاندانی تیکستی جیگیر و مکوو ناوی بەرنامە بو ماوەیهکی درێژ یان بەکارهێنانی ریژەى وینەى 4:3 دمتوانیت بیته هوی پیدالکانی وینە.
- بەپنی سیگنالی پیدراو، رەنگە ئەو ئەندازەى شاشە کە هەیه جیاواز بیت.

بە نامرازی تەنها سکانکردن شاشەکە ببینە

⚙️ ← ⓘ ← وینە ← ریکبەندەکانی ریژەى وینە ← تەنها سکانکردن

ئەگەر ئەم نامراز لەسەر حالەتی **هەلکردن** دابنیت، دمتوانیت ناوەرۆکەکە بە هەمان قەبارەى وینە کە لە سیگنالی پەخش یان سەرچاوەى ناوەرۆک دا هەیه، ببینیت. ئەگەر لێواری شاشەکە پروون و پاک نەبوو، تکایە لەسەر حالەتی **کوژاندنەوه** دابینە. ئەگەر ئەم نامرازە لەسەر حالەتی **خودکار** دابنیت، بەپنی ئەو زانیاریانەى کە لەتیو سیگنالی قیدیو دا یە، خوی دمچیتە سەر حالەتی **هەلکردن** یان **کوژاندنەوه**.

- ئەو ئایتمانە کە دمتوانیت هەلیانیزیریت رەنگە بەپنی ئەو ئینپووتە کە ئیستا دراوه لە تەلفەزیۆنەکە جیاواز بن.

بەکاربردنی جیاکاری (پاشەکەوتکردنی وزە)

⚙️ ← ⓘ ← وینە ← پاشەکەوتی وزە

بە گۆرینی ئاستی پرووناکیی شاشە ریژەى بەکارهێنانی کارمبا کەم دەکاتەوه.

خودکار

هەستکەری تەلفەزیۆن رادەى پرووناکیی دموروبەر هەلەدسەنگییت و ئۆتوماتیک روشنایی شاشەى تەلفەزیۆنەکە ریک دەکات.

- رەنگە هەندیک مۆدیلى پشتیوانیکراو نەبن.

کوژاندنهوه

جیاکاری (پاشهکهوتکردنی وزه) ناچالاک دهکات.

کهترین / مامناوهندی / زوړترین

شیوازی لهپیش دیاریکراوی “دسگرتن به ورموه” به کار دهیښت.

شاشه کوژاوهیه

شاشه دهکوژیتوه و تنیا دمنگی تلهفزیونهکه پخس دمکرت. بو هلمکردنهوهی شاشهکه دمتوانیت دست بنیت به همریک له دوگمهکان دا بیجگه له دوگمه پاور و دوگمهکانی دمنگ.

- نهگه نامرازی پاشهکهوتی وزه به کار بهیښت، لهسر روشنایی تلهفزیونهکه کاریکری دادنهیت.

بهکارهینانی تیستی وینه

⚙️ ← ⚙️ ← وینه ← تافیکردنهوهی وینه

بهر له ههمو شتیک، دست بکه به تیستی وینه تا ببینیت آیا بلاکردنهوهی سیگنالی قیدیو ئاساییه یان نه، پاشان دیاری بکه که آیا هلمیک هیه یان نه. نهگه هیچ کیشیهک له تیستی وینه دا نیه، سرنجی نامیری دمرکی پهمستکراو یان سیگنالی پخس بده و بزانه کیشیهی هیه یان نه.

بو بهکارهینانی نامرازی شیوازی نارامی چاو

⚙️ ← ⚙️ ← وینه ← ریکبهندی زیاتر ← شیوازی نارامی چاو

گهرمای رمنگ کهم دمکرتیهوه بو نهوهی چاو ماندوو نهیښت.

هلمکردن

گهرمای رمنگی تلهفزیونهکه ریک دمکرت.

کوژاندنهوه

شیوازی نارامی چاو بکوژینهوه.

- رمنگه همدیک مودیل پشتیوانیکراو نهبن.

HDMI ULTRA HD Deep Color

⚙️ ← ⚙️ ← وینه ← ریکبهندی زیاتر ← HDMI ULTRA HD Deep Color

ئەگەر ئامىرەكە بە پۇرتى ئىنپوت گرىدراو و ھەروھە پىشتىوانى لە HDMI ULTRA HD Deep Color بىكەت،
وئىنەكەت روونتر دەيىت.

بەلام، ئەگەر ئامىرەكە پىشتىوانى لىنەكەت، رەنگە بە رىكوپىكى كارنەكەت.

لەو حالەتە دا، ئامرازى HDMI ULTRA HD Deep Color تەلەفزیونەكە بخە سەر حالەتى **كوژاندنەوہ**.

ئاستى وردىيىنى پىشتىوانىكراو بۇ شاشە

• ھەلكردن : پىشتىوانى دىكەت لە 4K@60 Hz (4:2:0، 4:2:2، 4:4:4)

• كوژاندنەوہ : پىشتىوانى دىكەت لە 4K@60 Hz (4:2:0)

فۆرمەتى پىشتىوانى 4K @ 50/60 Hz

وردبینی	ریشه‌ی فریم (Hz)	قوولایی رنگ / گرتتی نمونه‌ی رنگ		
		8 بیت	10 بیت	12 بیت
3840 × 2160p	50	YCbCr 4:2:0	⁽¹⁾ YCbCr 4:2:0	⁽¹⁾ YCbCr 4:2:0
	59.94			
4096 × 2160p	60	-	-	⁽¹⁾ YCbCr 4:2:2
		-	-	-
		⁽¹⁾ YCbCr 4:4:4	-	-
		⁽¹⁾ RGB 4:4:4	-	-

(1) كاتىك پىشتىوانى دىكرىت كە HDMI ULTRA HD Deep Color لەسەر حالەتى **ھەلكردن** دانرايىت.

• تەنبا دەتوانىت رىككردنەكانى ئەر **HDMI IN** لە كە لەو كاتە دا سىرى دىكەيت بگۇرىت.

• دەتوانىت رىككردنكى جىواز بۇ ھەر پۇرتىكى HDMI دىارى بىكەيت.

بەكارھىنانى وەلامى يارى دەسبەجى

⚙️ ← ⚙️ ← **وئىنە** ← **رىكبەندى زىاتر** ← **وەلامى يارى دەسبەجى**

پۇرتى HDMI گرىدراو بە ئامىرەكە بۇ **ھەلكردن** دىارى بىكە تا چىژ لە يارىەكان وەربگىت لەگەل باشتىن قىديو بۇ يارىەكە.

بەلام، ئەگەر ئامىرەكە پىشتىوانى لىنەكەت، رەنگە بە رىكوپىكى كارنەكەت.

• تايىبەتمەندى **HDMI ULTRA HD Deep Color** بىكە بە **ھەلكردن** بۇ تىرمىنالى HDMI گرىدراو بە ئامىرى يارىكردن بۇ چالاك كرىنى **وەلامى يارى دەسبەجى**.

• تەنبا ئەر كاتە كار دىكەت كە ⚙️ ← ⚙️ ← **دەنگ** ← **دەنگ** بۇ دەروە برىتە لە **بۇندگوى ناوەكى تەلەفزیون / سىپىكەرى**

تله‌فزیۆن / ده‌نگی ده‌رچوو (هێلی ده‌رچوو) / بیستۆکه تهلداره‌کان / بلنڤگۆی ناوه‌کی تله‌فزیۆن + بیستۆکه تهلداره‌کان. (ئه‌و شتانه که ده‌توانی بیگۆری به‌پێی مۆدیلی تله‌فزیۆن جیاوازان).

- کاتیک Instant Game Response ده‌خړته کار، ږه‌نگه ڤیدیۆکه به شۆیه‌میک کاتی به‌رته‌وه.
- ئه‌گه‌ر ئه‌م تاییه‌تمه‌دییه بکه‌یت به **هه‌لکړدن**، ناتوانیت هه‌ندیک ئایتمی ږیکه‌نده‌کانی ڤیدیۆ بگۆریت.

باش سازاندنی شوینه تاریکه‌کان

⚙️ ← ⓘ ← وینه ← ږیکه‌ندی زیاتر ← باش سازاندنی شوینه تاریکه‌کان

- ده‌توانیت ږووناکی شوینه تاریکه‌کان پله‌بند بکه‌یت به **وه‌لامی یاری ده‌سبه‌جی** که بۆ **هه‌لکړدن** دیاریکرا بیت.
- ږه‌نگه به ئاسایی کار نه‌کات به‌گۆږه‌ی تاییه‌تمه‌دییه‌کان یان ږیکه‌نده‌کانی کۆمپیوتەر یان کۆنسۆلی یاری گړیدراو.

ږیکردنی شاشه‌ی OLED

⚙️ ← ⓘ ← وینه ← ږیکه‌ندی زیاتر ← ږیکه‌نده‌کانی رۆچنه‌ی OLED

له ږیگه‌ی **ږیکه‌نده‌کانی رۆچنه‌ی OLED** موه ده‌توانیت کیشه‌ی پېداکانه‌ی وینه له کاتیک که شاشه بۆ ماومیه‌ک به هه‌لکړاوی ماومته‌وه چارمه‌س بکه‌یت و کوالیتیی وینه باشت‌ر بکه‌یت.

تازه‌کړه‌وی پیکسېل

هه‌موو ئه‌و شتانه کالیه‌ره ده‌کات که ږه‌نگه ږوو بدن دوا‌ی به هه‌لکړاوی مانه‌وه‌ی تله‌فزیۆنه‌که‌ت بۆ ماومیه‌کی زۆر. کالیه‌رمکړدن زیاتر له یه‌ک کانترمیری پې دمچیت.

• **دوا‌ی نه‌وه‌ی تله‌فزیۆن کوزایه‌وه ده‌ست پې بکه** : هه‌رکات تله‌فزیۆن سه‌یرکردنت ته‌واو بوو، به دوگمه‌ی پاوه‌ر بیکوژینه‌وه. **تازه‌کړه‌وی پیکسېل** ده‌که‌وینه کار.

• **نئستا ده‌ستپېکه** : تله‌فزیۆنه‌که‌ت ده‌ستبه‌جی ده‌کوژینه‌وه و **تازه‌کړه‌وی پیکسېل** ده‌که‌وینه کار. دوا‌ی ته‌واوبوونی ئه‌مه تله‌فزیۆنه‌که خوی هه‌لدمکړینه‌وه.

- ئه‌گه‌ر خۆت تله‌فزیۆنه‌که هه‌ل بکه‌یت، **تازه‌کړه‌وی پیکسېل** له کار ده‌که‌ویت.

گۆږینی شاشه

ئه‌مه ماومه‌وه نه‌ختیک شاشه‌که ته‌کان ده‌دات بۆ نه‌وه‌ی وینه نه‌لکیت به پانلی پېشانده‌ر دا.

ږیکه‌ستن‌ی ږووناکی لوگو

ئه‌گه‌ر هاتوو له کوالیتیی وینه‌کان بۆ نمونه لوگوکانی نږو فایله‌که کیشه هه‌بوو، ږوشانیی وینه سناتیکه‌کان بگۆره.

ده‌نگ

Dolby Atmos

⚙️ ← ⚙️ ← دهنگ ← Dolby Atmos

Dolby Atmos له سهر بنه مای ناموړوکی شته دهنګیګان دیاری دمکریټ. ههمو دهنګیک دمکریټ میکس بکریټ وکوو یهک نیلیمینټی دهنګی، شتیک، که به شیوهی سهر به خو له فزای سی پالو دا دامنریټ. تله فزیونی LG نوی تو نویترین تهکنه لوژیای دهنګی Dolby Atmos له سهره. Dolby Atmos باشترین شیوازی دهنګه که دهنګیکی ړهوان دروست دمکات که له ریګهی سپیکر مکانی تله فزیونه کته وه پهخش دمینته وه. پیرسته که، که وکوو نامرازیکی هه لکړدن و کوژاندنوه کار دمکات، له حالتهی ګریمانه دا له سهر **هه لکړدن** دانراوه. بهیپی نیفیکتی **Dolby Atmos**، ناموړوکی Dolby Atmos به کار دهیږنریټ. (کاتیک پیرسه که له سهر حالتهی **هه لکړدن** دامنریټ)

• ههندي ناموړوکی Dolby Atmos ړهنگه پهخش نهکریږنوه.

به کارهینانی دهنګی AI

⚙️ ← ⚙️ ← دهنگ ← AI

باشترین دهنګ و کاریګه ری دوروبه ری راسته قینه پیشکesh دمکات له سهر بنه مای زیره کی دستکرد بهگویره ی ناموړوکه که. هم ری کړدنه تنها بو بلندگوی سهرخوی تله فزیون هیه. بو چالاکردنی هم شیوازه، له نیو لیسته که دا، له سهر **هه لکړدن** کلیک بکه.

- نهگه تایه تمه ندیه که دیاری بکهیت تا **هه لکړدن** بیټ، ناتوانیت **دوخی دهنګی** دیاری بکهیت تا به دستی بیټ.
- ړهنگه ههنديک مودیل پشتیوانیکراو نهبن.

ریکبه ندهکانی باری دهنګ

⚙️ ← ⚙️ ← دهنگ ← ریکبه ندهکانی باری دهنګ

دوخی دهنګی

د متوانیت گونجاوترین شیوازی دهنګ بو هر یهک له چهنهکان هه لکړنریټ.

- **ستاندرد** : راستکردنوهی دهنګ بو ههمو جوړه ناموړوکیک.
- **سینه ما** : راستکردنوهی دهنګ بو نمایشکردنی سینه مایی.
- **دقنطی روون III** : دهنګه که زلاوتر دمکات.
- **ومرزش / توپی پی / Cricket** : دهنګ بو یاریه و مرزشیهکان باشتر دمکات.
- **مووزیک** : به باشترین شیوه دهنګ بو گوږگرتن له مووزیک و گورانی میزان دمکات.
- **یاری** : به باشترین شیوه دهنګ بو یاری کردن میزان دمکات.

بالانس

دمتوانیت دهنگی ههر يهک له بلنډگۆي چپ و راست بگۆریت.

Surround Plus / ULTRA یاریگا DTS Virtual:X / Virtual Surround Plus / Virtual Surround / OLED Surround یاریگا Surround / ULTRA

به حالهتی دهنگی دهوروبهري چهندکانالهی مهجازی له فهزای دهنگی گشتگیر چیژ و مر بگره.

- نهم بهر بژاره دمکریت چالاک بکریت نهگهر **دۆخی دهنگی** دیاریکرا بیت بۆ **ستاندارد**.
- بۆ نهو مۆدیلانهی پشتیوانی **Dolby Atmos** دهکهن، **Dolby Atmos** بکه به **کوژاندنهوه**.

Dolby Surround

نهگهر پیریستی **Dolby Surround** لهسهر حالهتی **ههڵکردن** دابنیت، ناوهرۆکی گشتی (Non-Dolby Atmos Content) دمتوانیت ئیفیکتهکانی Dolby Surround زیده بکات. (هاوشیوهی Dolby Atmos) بۆ چیژوهرگرتن له دهنگی دهوروبهري سی-پالوو له ناوهرۆکی گشتی (Non Dolby Atmos Content) دا، نامرازی **Dolby Surround** چالاک بکه. نهومت له بیر نهچیت که بۆ بهکارهینانی **Dolby Surround** پێویسته **Dolby Atmos** چالاک بکریت.

هاوسهنگکار

دمتوانیت دهنگی خوازاو به ریککردنی راستهوخۆی یهکسانکهر (ئیکوالایزیر) دیاری بکهیت. (100Hz / 300Hz / 1kHz / 3kHz / 10kHz)

- نهم بهر بژاره دمکریت چالاک بکریت نهگهر **دۆخی دهنگی** دیاریکرا بیت بۆ **ستاندارد**.

ریسیتکردنهوه

دمتوانی ریککردنهکانی ئیفیکتی دهنگ ریسیت بکهیت.

- نهم بهر بژاره دمکریت چالاک بکریت نهگهر **دۆخی دهنگی** دیاریکرا بیت بۆ **ستاندارد**.

- نهو شتانه که دمتوانی بیگۆری بهیپی مۆدیلی تهلهفزیۆن جیاوازن.

ریکبهندی دهنگ بۆ دهرهوه

⚙️ ← دهنگ ← دهنگ بۆ دهرهوه

- کاتیک وهلامی یاری دهمبهجی بۆ **ههڵکردن** دائراوه، رهنکه دواکووتنی دهنگ پروودات نهگهر **دهنگ بۆ دهرهوه** بۆ

Bluetooth / سپیکهري **WiSA** / بینایی / **HDMI ARC** دابنریت.

بیگۆره بۆ بلنډگۆی ناوهکی تهلهفزیۆن یان ⚙️ ← دهنگ ← ریکبهندی زیاتر ← فۆرماتی دهنگی ئینپوتی **HDMI** بگۆره بۆ **PCM**.

بلنډگۆی ناوهکی تهلهفزیۆن

دهنگ له ییگهی بلنډگۆی سهرخۆی تهلهفزیۆنهکهوه بلو دمکریتهوه.

دەتوانیت ئامیڕیکی دەنگی کە پالێشتی دەکات لە **بینایی** پەیمۆست بکەیت بە پۆرتی ئۆپتیکال دیجیتالی بۆلاکردنەوهی دەنگ بۆ ئەوهی دەنگی تەلەفزیۆنەکەت بە کوالیتیهکی باشتەر و ئاسانییهکی زیاتر پەخش ببێتەوه.

- تەنیا بۆ ئەو مۆدیلانە دەبێت کە پۆرتی ئۆپتیکالی دیجیتالیان هەیە.
- بۆ هەندیک نامیڕ، دەتوانیت ناستی دەنگ ریک بخەیت بە بەکارهێنانی ریمۆت کۆنترۆلی تەلەفزیۆن.
- دەتوانیت **دەرچووی دەنگی دیجیتال (خودکار / Pass Through / PCM)** و **LG Sound Sync (هەلکردن / کۆژاندنەوه)** دیاری بکەیت.

HDMI ARC

دەتوانی دەنگی تەلەفزیۆنەکە لەرێگە ئامیڕیکی دەنگی دەرەکی کە دراوه لە پۆرتی **HDMI (ARC)** پەخش بکەیتەوه.

- **HDMI ARC** هەلبژێره بۆ ئەوهی خۆی بۆ خۆی SIMPLINK هەل بکات. هەرکات SIMPLINK بکۆژیتەوه، ریککردنەکانی بۆلەنگو خۆی بۆ خۆی دەرچووی تەلەفزیۆنە سەر ریککردنی بنەرەتی بۆ ئەوهی بۆلاکردنەوهی دەنگ نەچریت.
- دەتوانیت **دەرچووی دەنگی دیجیتال (خودکار / Pass Through / PCM)** و **eARC (هەلکردن / کۆژاندنەوه)** دیاری بکەیت.

دەرچووی دەنگی دیجیتال

دەتوانیت **دەرچووی دەنگی دیجیتال** ریک بخەیت.

- نەم ریککردنە تەنیا کاتیک هەن کە **بینایی / HDMI ARC** هەلبژێررابێت.
- کاتیک **Pass Through** چالاک دەکەیت، کاریگەریهکانی دەنگ ڕەنگە دەرەچن.
- ناوتپۆتی کۆدیک لەگەڵ نامیڕیک ڕەنگە لە سیگنالەکانی ئینیوت جیاواز بێت.

پەخشی دەنگی دیجیتال	بێدانی دەنگ
PCM	هەموو PCM
PCM	Pass Through / خودکار / MPEG
Dolby Digital	Dolby Digital
Optical) Dolby Digital) HDMI ARC) Dolby Digital Plus / Atmos	Dolby Digital Plus / Atmos

Optical) Dolby Digital) HDMI ARC) Dolby Digital Plus /) Atmos (TrueHD ¹ HDMI ARC eARC) هه‌ئکردن	Dolby TrueHD (تەنھا HDMI)
Dolby Digital	HE-AAC
DTS	DTS
DTS	DTS Express
Optical / HDMI ARC) DTS) DTS-HD ¹ (هه‌ئکردن HDMI ARC eARC) / DTS	DTS-HD MA

1) تەنھا ئەو کاتە پشتیوانیکراوە کاتیک **دەرچووی دەنگی دیجیتاڵ** دیاریکراو بێت بۆ **Pass Through**، و ئیپۆتەکە خراببێتە سەر HDMI.

● Dolby TrueHD , eARC : ڕەنگە هەندیک مۆدێل پشتیوانیکراو نەبن.

Bluetooth

دەتوانیت ئامێری دەنگی Bluetooth یان ھێدڤۆنی Bluetooth بەشیوەی بێتەل پەیوەست بکەیت بۆ ئەوەی دەنگی تەلەڤزیۆنەکەت بە کوالیتییەکی باشتر و ئاسانیەکی زیاتر پەخش ببێتەو.

- ئەگەر لەم دواییانە ئامێرێکت پەیوەست کردووە کە میلی دەنگ پشتیوانیی لێ دەکات، ئامرازى LG Sound Sync خۆی-بۆخۆی ھەول دەدات پەیوەست بێت بە ئەو ئامێرە.
- ئامێرەکانى LG Sound Sync خودکارانە ھەولێ گریدان دەکەن بەو ئامێرانەى بەم دواییانە بەکارھاتوون کاتیک تەلەڤزیۆنەکەت ھەڵدەکەیت.
- ئێمە پێشنیار دەکەین ئامێرێکی دەنگی LG کە پشتیوانی دەکات لە LG Sound Sync پەیوەست بکەیت، لەرێگەى شیوازی LG TV یان شیوازی LG Sound Sync ی سەر ئامێرەکە.
- ڕەنگە هەندیک مۆدێل پشتیوانیکراو نەبن.
- دوگمەى **دیاریکردنی نامێر** فشار بدە با ئامێرە پەیوەستکراوەکان یان ئەو ئامێرانەى کە دەتوانیت پەیوەستیان بکەیت نیشان بدرێن و یەکێک لەوان پەیوەست بکەیت.
- دەتوانیت ریمۆت کۆنترۆلی تەلەڤزیۆنەکەت بە کار بەئێنیت بۆ گۆڕینی ناستی دەنگی ھەندئ ئامێری Bluetooth.
- ئەگەر ئامێرەکە نەیتوانی پەیوەست بێت، بزانه ئایا ئامێرەکە کارەبای پێ دەگات، ھەروەھا بزانه ئامێری دەنگی بەدروستی کار دەکات یان نە.
- بەپێی جۆری ئامێری Bluetooth، ڕەنگە ئامێرەکە دروست پەیوەست نەبێت یان حالەتێکی نااسایی ڕوو بدات بۆ نموونە دەنگ و ڕەنگ پێکەو ھەماھەنگ نەبن.

• **نځگر يهځک له حالته ځانه ي خوار موه روو بدات رهنځه دهنځ پرت پرت بکات يان کواليتي دهنځ کم بښته وه:**

• **نځگر ناميري Bluetooth زور دور بيت له تلهفزيونه که؛**

• **نځگر کوسپنک له نيوان ناميري Bluetooth و تلهفزيونه که دا بيت؛ يان**

• **نځگر نامير که هاوکات له گهل دهنځ گاهي راديويي ومک فرني مايکرو ويډ يان LAN ي بيتل به کار بهنريت.**

• **نځگر دوخي وينه له سر ياري دابريت و دهنځ يو دهر موه له سر Bluetooth دابريت، دوخي وينه دمگور دريت و دهبيتته ستاندارد.**

سپيکري WiSA

دمتوانيت به شيوه ي بيتل تلهفزيونه که به **سپيکري WiSA** گري بدميت يو چيز بينين له دهنځي کواليتي بهر ز.

ليستي نامير دهنځ شان بکه يو ريکخستني ريکبنده تيرو ته سله کاني **سپيکري WiSA**.

• **رهنځه همدنک موديل پشتيوانيکراو نه بن.**

• **يو به کار هڼاني سپيکري WiSA، پيوسته د ننگلي تايبت گري بدميت.**

• **رهنځه کيشه کاني پيوهندي له نيوان د ننگلي WiSA و سپيکري WiSA روو بدات له دوخانه ي تيرومگلاني بيتل هميه. له حالته دا، پيوهندي به کومپانياي دروستکري سپيکري بکه.**

• **يو زانياري زياتر دهر باره ي کريني بهر همي ريپيدراوي WiSA، سهيري www.wisaassociation.org بکه.**

دهنځي دهر چوو (هيلي دهر چوو) / بيستوکه تهلدار مکان

يو چاکتر کرني په خشي دهنځ به يي جوړي له ناميري که په پوست کراوه، **بيستوکه تهلدار مکان يان دهنځي دهر چوو (هيلي دهر چوو)** هلبريزه.

• **رهنځه همدنک موديل پشتيوانيکراو نه بن.**

• **نځگر له کاتي کار کرني تلهفزيونه که دا بيستوکی تهلدار به کار بهنيت، به شيومي که تيروماتيک دهناسيته وه و له ريگيه وه دهنځ بلاو دمکاته وه.**

هاوکات په خشکردني دهنځ له ريگي بلنگوي سرخوي تلهفزيونه که و ناميري دهنځي دهر موه

دهمري دهنځه که له چندين نامير موه به شيوه ي هاوکات په خش بکريت.

سپيکري ناوخيوي تلهفزيون + بينايي

دهنځه که هاوکات له بلنگوي سرخوي تلهفزيون و ناميري دهنځ که دراوه له پورتي په خشي دهنځي تيويکال ديچينال، بلاو دميته وه.

بلنگوي ناوهمي تلهفزيون + بيستوکه تهلدار مکان

دهنځ به شيوه ي هاوکات له بلنگوي سرخوي تلهفزيون و **بيستوکه تهلدار مکان** بلاو دهمريته وه.

- ږهنگه همدېک مودېل پشټوانیکراو نهېن.
- نهگه له کاتي کارکردني تلهفزيونهکه دا بېستوکی تهلدار به کار بهېنيت، به شيوهيهکی ئوتوماتيک دهيناسيتهوه و له ږيگهيهوه دهنگ بلاو دهکاتهوه.

بهکارهينانی AI دهنگ ږيکخستنی

⚙️ ← ⓘ ← دهنگ ← AI دهنگ ږيکخستنی

به يارمهتیی ئامرازی **AI دهنگ ږيکخستنی** دتوانيت له مايکروډوډی ږيموت کونترولی مهجیک کهک و مربريت بو پشکين و ناسینی ئه شوينه که تلهفزيونهکهی تيدا دانراوه، بو ئهوهی دهنگی تلهفزيونهکته به باشترین شيوه بو شوینی دموروبهرت میزان بکيت. دواي ئهوهی که پشکين و ناسینی سهرمتایی تهواو بوو، دتوانيت شيوازی دهنگی دلخوازت هلبزيريت.

دهستپيکردنی سازکردنی دهنگی نوئ

بو ئهوهی دهنگ به باشترین شيوه پخش بکړيتهوه، دتوانين کاری پشکين و ناسين ئهجام بدميت لهسر ئه شوينهی که تلهفزيونهکهی تيدا دانراوه.

کوژاندنهوه

ئهم بزاردميه بهکارهينانی دهنگی گوډراو به **AI دهنگ ږيکخستنی** ناچالاک دهکات. نهگه ئهم بزاردميه هلبزيريت دهنگی تلهفزيونهکته به شيوهی ئاسایی خوی پخش دهکړيتهوه بی ئهوهی گوډرانکاریهکی تيدا بکړيت.

ستاندارد

نهگه ئهم بزاردميه هلبزيريت، دهنگی گوډراو به **AI دهنگ ږيکخستنی** به شيوازی ستاندارد پخش دهکړيتهوه. له شيوازه دا دهنگی بېگهرد و سروشتی پخش دهکړيتهوه.

بهزکردنهوهی دهنگ

نهگه ئهم بزاردميه هلبزيريت، دهنگی گوډراو به **AI دهنگ ږيکخستنی** لهگل جوریک تهکید لهسر دهنگی باس پخش دهکړيتهوه.

بهزکهرهوهی تريپل

نهگه ئهم بزاردميه هلبزيريت، دهنگی گوډراو به **AI دهنگ ږيکخستنی** لهگل جوریک تهکید لهسر دهنگی زیر پخش دهکړيتهوه.

- نهگه ئاستی نويز زیاتر له ئاستی نويزی پرتووکخانه (زیاتر له 30 ~ 40 dBA) بیت، نیمه پیشنیار دهکین که لهنیوان مهوادی 3 متر دا دایین.
- ئهم فرمانه ږهنگه باش کار نهکات نهگه:

• نويزی پشتزمینه یهکار زور و زیاتر له 40 dBA بیت.

⚙️ ← ⚙️ ← دهنګ ← رېکبهندی زياتر ← سازاندنی هاوډهمکردنی AV

کاری هاوکاتکردنی دهنګی نهو بلنډگوډیهی که کار دمکات نهجام دمدات. هرچی نزدیکتر بیت له (+)، بلاوکردنهووی دهنګ خاوتر دمییت.

نهګر **Bypass** هیلزیرن، سیګنالهکانی ومان یان دهنګ به بی هیچ جوړه دواکهوتنی دهنګ، له نامیره دهرکیهکانهوه دمنیریت بو نامیری پخخش. رهنګه دهنګ پیش وینه پخخش بکرییت لهبر نهووی که ماومیهک دمخایهتیت تهلفزیونهکه پندراوی قیدیوی لیکداتهوه.

فورماتی دهنګی نینپوتی HDMI

⚙️ ← ⚙️ ← دهنګ ← رېکبهندی زياتر ← فورماتی دهنګی نینپوتی HDMI

دمتوانیت فورماتی دهنګ بو هر نینپوتیکی HDMI دیاری بکرییت. کاتیک دهنګی گهپنراو له رېگهی پورتی HDMI هاوډم نهکراوه، بیکه به **PCM**.

کهنالکان

دامهزراندنی بهرنامه به شیوهی نوټوماتیک

⚙️ ← ⚙️ ← کهنالکان ← سازکردن و رېکبهندکردنی کهنال ← سازاندنی خودکار

خوی بهرنامهکان میزان دمکات.

01 نهو ولاته هیلزیره که تهلفزیونهکه لهوی به کار دهینریت. ریککردنهکانی بهرنامه بهپی نهو ولاته که هیلدیمزیری دمگوریت.

02 دمست بکه به سازاندنی خودکار.

03 نهو سهرچاوهی پیدانه که دتهوی هیلزیره.

04 له پرووی رینماییهکانی سهر شاشه شیوازی میزانکردنی نوټوماتیک دیاری بکه.

- نهګر سهرچاوهی پیدان به شیوهیکی گونجاو نهراپیت له تهلفزیونهکه، رهنګه کاری تومارکردنی بهرنامه جیهجی نهپیت.
- سازاندنی خودکار تهنیا نهو بهرنامه دموزیتهوه که نیستا پخش دهکریتهوه.
- نهګر بهشی سهلامهتی چالاک کراپیت، پنجهرمیهکی لاومکی دپته پروو و داوی تیپهروشه دمکات.

ریککردنی کابل دیاری بکه

کاتی که به بهکار هینانی رېکبهندی تهو او (FULL) دهګریت بو بهرنامهکان، لهوانیه گهران ماومیهکی زوری پی بجیت. بو نهووی بتوانیت خیرا و دروست بګریت بو هممو نهو بهرنامه که هن، پتویسته نهو بهشانهی خوارموه پر بکریتهوه. نهو بهشانه که بهگشتی به کار دهینرین به شیوهی "ګریمانه" پر کراوتهوه. نهو شتانه که دتهوانی بیګوری بهپی **جور** جیوازن.

له‌ره‌له‌ر (کیلوهیترتز)

فره‌کانسیکی دیاریکراو له‌لایهن به‌کاره‌ینهر داخل بکه.

تیکرای ره‌مزاندن (kS/s)

خیرایی نارذنی سیمبول بو به‌رنامه‌یه‌ک له‌لایهن ئامپریک و مکوو مۆدیم.

ریکخستن

بارکردنی سیگنالی دمنگ یان ږمنگ له‌سه‌ر هه‌لگر.

ناسنامه‌ی تۆر

پیناسیکی تایبعت که بو هه‌ر به‌کاره‌ینهریک دیاری ده‌کریت.

له‌ره‌له‌ری ده‌ستپیک (کیلوهیترتز)

ریژمیه‌کی فره‌کانسی ده‌ستپیک که له‌لایهن به‌کاره‌ینهر دیاری ده‌کریت داخل بکه.

له‌ره‌له‌ری کوتا (کیلوهیترتز)

ریژمیه‌کی فره‌کانسی کوتایی که له‌لایهن به‌کاره‌ینهر دیاری ده‌کریت داخل بکه.

بژاردی ریککردنی سه‌ته‌لایت

دمتوانی ئه‌و سه‌ته‌لایته که دمه‌وئیت زیده بکه‌یت / بسریته‌وه / ږیک بکه‌یت.

- نه‌گه‌ر حاله‌تی به‌رنامه له‌سه‌ر سه‌ته‌لایت ږیک کرابیت

سه‌ته‌لایت

سه‌ته‌لایتی مه‌به‌ستی خۆت هه‌لپژیره.

له‌ره‌له‌ری LNB

یه‌کیک له‌م ږانه هه‌لپژیره 9750/10600، 9750/10750، 9750، 10600، 10750، 11300، 5150، MDU1، MDU2، MDU3، MDU4، MDU5. نه‌گه‌ر 9750/10600، 9750/10750 (MHz) هه‌لپژیریت، نه‌غمه‌ی 22 کیلوهیترتز ناچالاک ده‌بیت. نه‌گه‌ر ناتوانیت ږی فره‌کانسی LNB له‌نیو نه‌م لیسته‌دا بدوزیته‌وه، به‌شی “به‌کاره‌ینهر” هه‌لپژیره و خۆت فره‌کانسه‌که‌ی پئ بده.

- ږمنگه هه‌ندیک مۆدیل پشتیوانیکراو نه‌بن.

Transponder

ئه‌و ترانسپۆنده‌ره هه‌لپژیره که دمه‌وئ بیکه‌یته‌وه.

نه غمه ی 22 کیلو هیرتز

کاتی که سوچی تونی 22kHz به کار دهینیت، 22kHz یا 0Hz هیلزیره. نه غمه ی 22 کیلو هیرتز به کار بهینیت، 'یونیکابل' و 'جوری مۆتور' ناچالاک دمبن.

وزه ی LNB

بۆ چالاککردنی سهرچاوه ی هیز بۆ LNB، بژاردی 'هه لکردن' هیلزیره. نه غمه ی بژاردی 'کوژاندنه وه' هیلزیریت، بهشی 'جوری مۆتور' ناچالاک دهکریت.

DiSEqC

کاتی که DiSEqC به کار دهینیت، له بهشی A~D / ToneA~B بژاردیهک هیلزیره. نه غمه ی DiSEqC به کار بهینیت، بهشکانی 'یونیکابل' و 'جوری مۆتور' ناچالاک دمبن.

Unicable

بۆ بهکارهینانی یونیکابل بژاردی 'هه لکراو' هیلزیره و له مینووی 'ریکبهندهکانی Unicable' دا یونیکابل ریک بکه. کاتی که یونیکابل چالاک کرابیت، بهشکانی نه غمه ی 22 کیلو هیرتز و DiSEqC و جوری مۆتور ناچالاک دمبن.

- ئهم فهرمانه له سهر ههندیک مۆدیل و هک SatCR نیشان دهریت.

جوری مۆتور

بۆ بهکارهینانی مۆتور بژاردی 'جوری مۆتور' هیلزیره و له مینووی 'ریککردنی مۆتور' دا مۆتور ریک بکه. کاتی که مۆتور چالاک کرابیت، بهشکانی نه غمه ی 22 کیلو هیرتز و DiSEqC و Unicable ناچالاک دمبن.

- نه غمه ی سه ته لایته که له سهر ئهوانی تر ریک بکهیت، پنیسته بجیته بهشی 'دهستکاریکردنی ترانسپۆنهر' و ترانسپۆنهریک زیده بکهیت.
- کاتی که بهشکانی تونی 22kHz و DiSEqC هه لده بژیریت، پنیسته له ههمان شوین که له سهر OSD نیشان دهریت په یه مستیان بکهیت.
- نه غمه ی تو سه ته لایتیک بسرینه وه، ههمو ئه وه بهرنامه که له سه ته لایته دا خزن کراون دهسپردرینه وه.

بژاردی ریککردنی مۆتور

DiSEqC 1.2 : مۆتوری کۆنترۆل بۆ گۆرینی شوینی ساجی سه ته لایت.

ئاراسته ی درایف

باری سووراندنی مۆتور دیاری بکه.

دوخی درایف

دوو شیوازی سووراندن همن : په پله و بهردوام.

- ههنگاو : مۆتۆر بهیپی ئهو بېره که تو پپی دمهديت دسووریت (له 1 تا 128).
- **بهردهوام** : مۆتۆر بهردوام دسووریت تا کاتی که تو دوگمهی 'وستان' فشار دمهديت.

تاقیکردنهوهی Transponder

ئهو 'ترانسپۆندره' ئهزمونی'ه ههلبژیره که دمهویت میزانی بکهیت.

سنور دابنئ

ئاراستهی سوورانی مۆتۆر بهرمو لای رۆژههلات یان رۆژئاوا دیاری بکه بۆ ئهوهی مۆتۆرکه تهنیا لهو ئاراسته دا که دیاری کراوه بسووریت.

- ههڵکردن : دمهوانیت به ههلبژاردنی ئاراستهی رۆژئاوا یان رۆژههلات مهوای سوورانی مۆتۆر له ئهم رادهی ئیستا سنووردار بکهیت.

- کوژاندنهوه : دمهوانیت ئهو سنووره که داتناوه لابییهیت.

پرۆ بۆ 0

تو دمهوانی مۆتۆرکه بیهینه سههر سیفر.

USALS : شوینی ئیستات دیاری بکه (دریژایی جوگرافیایی / پانتایی جوگرافیایی).

بۆ بهکارهینانی 'میزانکردنی دهستی'

⚙️ ← ⓘ ← **کهناڵهکان** ← **سازاندنی کهناڵ** (سازکردن و ریکبهندکردنی کهناڵ) ← **سازاندنی دهستی**

بهنامهکان به شیوهی دهستی دهگۆریت و دهرمنجایی گۆران پاشهکهوت دهکات. له پهنشی دیجیتاڵ دا، دهکریت هیزی سیگناڵ و کوالیتی سیگناڵ چیک بکهیت.

نوێکردنهوهی لیستی کهناڵ

⚙️ ← ⓘ ← **کهناڵهکان** ← **سازکردن و ریکبهندکردنی کهناڵ** ← **نوێکردنهوهی لیستی کهناڵ**

ئهگهر بهرنامه لهسههر حالهتی کابلی دانرايیت

ئهمه بهیپی بارودۆخی پهنشی و لات، زانیاریهکانی لیستی کانال نوێ دهکاتهوه. دواي بهروژکردن، لهوانهیه لیستی بهرنامه بگۆردریت. ئهگهر ناتهوویت، **کوژاندنهوه** ههلبژیره.

ئهگهر حالهتی بهرنامه لهسههر سهتهلايیت ریک کرايیت

بهیپی بارودۆخی ئهو و لاته که لهوئ بهرنامه پهنشی دهکریت و بهیپی سهتهلايیت لیستی بهرنامهکان بهروژ دهکات. ههمیشه کاتی که تهلفزیۆن دهکوژیتهوه لیستی بهرنامه بهروژ دهکات. دواي بهروژکردن، لهوانهیه لیستی بهرنامه بگۆردریت. ئهگهر ناتهوویت، **کوژاندنهوه** ههلبژیره.

ئەگەر بەرنامە لەسەر حالەتە ئانتەنن دانرايەت

ئەمە بېيى بارودۆخى پەخشى و لات، زانيارپەكانى لىستى كانال نوئ دەكاتەو. كاتى كە تەلفىزىونەكە دەكوژىتەو لىستى بەرنامە بەرۆژ دەكات. دواى بەرۆژ كردن، لەوانەىه لىستى بەرنامە بگۆردرەيت. ئەگەر ناتەوئەت، **كوژاندەو** هەلبژێرە.

- رەنگە هەندىك مۆدېل پشتىوانىكراو نەبن.

بۆ بەكارهينانى 'تېستى سىگنال'

⚙️ ← ⋮ ← **كەنالهكان** ← سازاندنى كەنال (سازكردن و رېكبەندكردنى كەنال) ← تېستى سىگنال

زانيارپەكانى MUX و خزمەتەكان و هتد نیشان دەمات.

- تېستى سىگنال تەنيا بۆ ئانتەنن يان كابل نیشان دەدرەيت.
- رەنگە هەندىك مۆدېل پشتىوانىكراو نەبن.

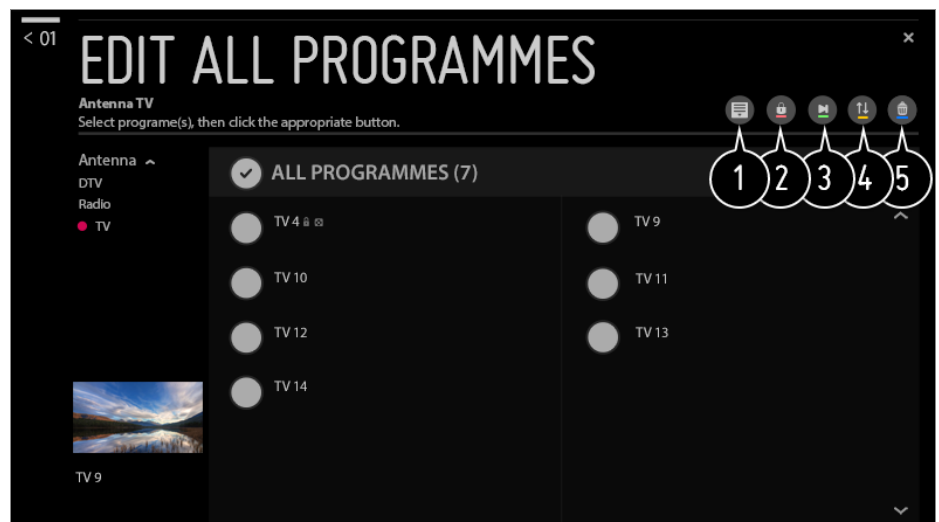
دەستكارپكردنى بەرنامەكان

دەتوانىت ئەو بەرنامانەى كە لەنێو هەموو بەرنامە تۆماركراوكان دا هەلبژاردوون دەستكارى بكەيت يان بىانخەيتە نێو لىستى بەرنامە دلخوازەكان يان لەو لىستە لاىان ببەيت.

لىستى هەموو بەرنامەكان دەستكارى بكە

⚙️ ← ⋮ ← **كەنالهكان** ← **بەريوەبەرى كەنال** ← بژاركردنى هەموو كەنالهكان

دەتوانىت ئەو بەرنامانەى كە لەنێو هەموو بەرنامە تۆماركراوكان دا هەلبژاردوون قوفل بكەيت يان ئازاد بكەيت، يان دەتوانىت بە جۆرىك رېكبان بكەيت كە لە كاتى گۆرىنى بەرنامە دا بپەرىندەرين.



① بژاردەى ريزكردن ديارى بكە.

② بەرنامە هەلبژێرراوكان قوفل بكە يان بەرنامە قوفلكراوكان ئازاد بكە.

③ بەرنامە هەلبژێرراوكان بە جۆرىك رېك بكە كە لە كاتى گۆرىنى بەرنامە دا بپەرىندەرين، يان حالەتەى پەراندن لایبە لەسەر

ئەو بەرنامانەى كە ديارى كراون بۇ ئەوئى بېرئندرين.

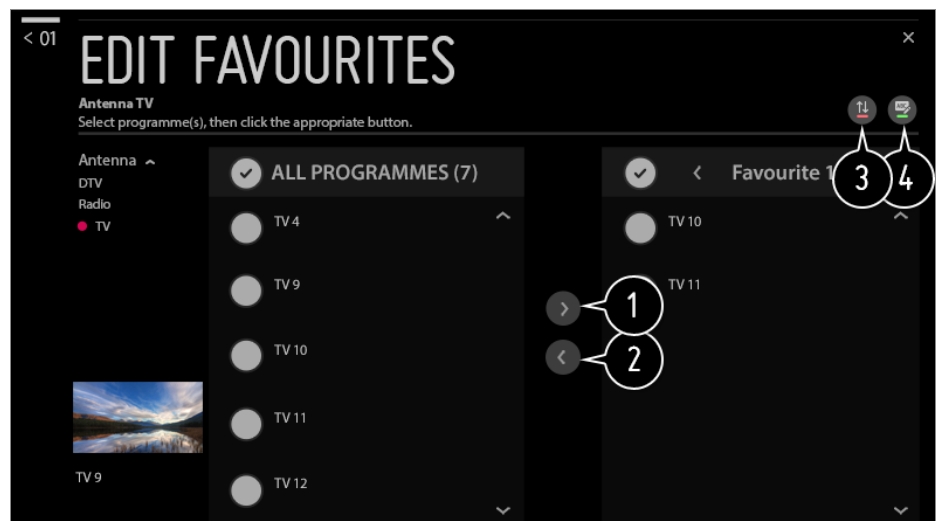
- 4 : كەناله هەلبژيرراوهمكان بگوازموه.
- 5 : ژمارهئى كەناله هەلبژيرراوهمكان بگوره.
- 6 : ژمارهئى كەناله هەلبژيرراوهمكان بگوره.
- 7 : كەناله هەلبژيرراوهمكان بېرموه.

- ئەو ئامرازانەى كە هەن رەنگە پئى سىگنالى پەخش جياواز بن.
- بۇ مۆدئلىك كە پشتيوانى دەكات لە بەرنامەى سەتەلايت، دەتوانيت لە بەشئى بژاركردى كەنالهكانى سەتەلايت (پيشكهوتوو) دا كەنالهكانى سەتەلايت بە دلى خۆت دەستكارى بكهيت.

ليستى بەرنامە دلخواهمكان دەستكارى بكه

⚙️ ← ⋮ ← كەنالهكان ← بەرپوهبەرى كەناله ← بژاركردى دلخواهمكان

دەتوانيت بەرنامەى مەبەست بختە نيو ليستى بەرنامە دلخواهمكان يان لای ببەيت لەنيو ئەو ليستە، جيگەى بگوريت، و هتد.



1 لە ليستى هەموو بەرنامەكان دا ئەو بەرنامانەى كە دەتەوت هەلبژيره و دوگمەكه فشار بدە بۇ ئەوئى بخرينه نيو ليستى بەرنامە دلخواهمكان.

2 ئەو بەرنامانەى كە هەلبژيرراون لایبە لە ليستى بەرنامە دلخواهمكان.

3 كەنالىك يان زياتر دەسنیشان بكه لە ليستى كەناله خواراوهكان، دوگمەى ⚙️ دابگره، و ئينجا ئەو شوئنه دەسنیشان بكه بۇ گواستنهوه بوى. كەناله دەسنیشانكراوهمكه بۇ ئەو شوئنه دەگوازيتهوه كە دەسنیشانكرد.

4 ناوى ليستى بەرنامە دلخواهمكان بگوره.

مولتى فيد

⚙️ ← ⋮ ← كەنالهكان ← فرە فيد

ئەگەر فيلمىك كە لەسەر تەلفزيون پەخش دەكرت لە چەندىن گوشهنيگاي جياوازموه تۆمار كراويت، تۆ دەتوانيت لە گوشهنيگاي دلخوازى خۆتەوه تماشاي بكهيت.

- رەنگە هەندىك مۆدئل پشتيوانىكراو نەبن.

HbbTV چیه؟

HbbTV (تلهفزیونی بهرباندی پهخشی هایبرید) ستانداردیکې پهخشی نوې په که نیمکاني نهوه فراهم دهکات خزمتهکاني جوړی سووپر-تیلایتیکست که له لایین بهرنامهیهکی تلهفزیونیوه دابین دکرین لهگهل نهو خزمته ئینتەرنیتیانه که له ریگهی بهرباندهوه لهسر Smart TV ی پیوستکراو به ئینتەرنیت بلاو دکرینهوه پهک بخت یان پهیوستیان بکات به پهکترهوه.

بو بینینی وردهکاریهکان، بچو بهشی **چیز له تلهفزیونی راستهوخو وەرگره** ← **HbbTV** له رینمای بهکاریهتیس.

- رهنکه هندیک مودیل پشتیوانیکراو نهبن.

کۆپی کردنی بهرنامهکان

⚙️ ← ⓘ ← **کهنالهکان** ← **کۆپیکردنی کهنالهکان**

لیستی بهرنامهی تلهفزیونهکست در بهینه و بیخه سر ئامیریکی USB که در او له تلهفزیونهکست، یان لیستی بهرنامهکان له ئامیریکی USB هوه بخه سر تلهفزیونهکست.

- بو مودیلی سمته لایتی

گریدان

دیاریکردنی ناوی تلهفزیون

⚙️ ← ⓘ ← **گریدان** ← **ناوی تلهفزیون**

دمتوانیت به کیبوردی سرشاشه ناوی تلهفزیونی هوشمندی خوت دیاری بکیت تاوهکوو لهسر تور به کار بهینریت.

- له ئلفوبیی ئینگلیزی دا دمتوانیت تا 25 کاراکتر به کار بهینیت.

دیاریکردنی توری تهلدار

⚙️ ← ⓘ ← **گریدان** ← **گریدانی تهلدار (نيسه رنیت)**

نهگەر به کابل تلهفزیونهکه بدمیت له توریکی، تلهفزیونهکه ئوتوماتیک پهیوست دمییت به نهو توره. بو گورینی ریکردنهکاني پهیوستکردن به ئینتەرنیت، **بزارکردن** ههلبزیره.

- سیتیهی IPv6 پشتیوانی **بزارکردن** ناکات.

ریککردنی 'توری بیتهل'

⚙️ ← ⓘ ← **گریدان** ← **Wi-Fi**

ئەگەر تەلەفۇنلار بىلەن تۈزى بىتەل رېك كىرىپ، دىتوانىت بىلەن بۇ ئۇ تۈرە بىتەلانى ئىنتەرنىت كە ھەن و پىيوسىتىان بىلەن تەلەفۇنلار بىلەن.

تۈزىكى بىتەللى شاراۋە زىاد بىكە

ئەگەر راستىمۇخۇ ناۋى تۈرەكە داخىل دىكەيت، دىتوانىت تۈزىكى بىتەل زىدە بىكەيت.

گىردان لە رىگەى WPS PBC

كاتى كە دۈگمەى WPS PBC كە پىشتىوانى لە AP بىتەل دىكات فىشار دىمەيت بىئاسانى پىيوسىت دىمەيت.

گىردان لەرىگەى WPS PIN

كاتى كە پىنى ئۇ AP بىتەل كە دىتەۋى پىيەۋە پىيوسىت بىى لە مالىپىرى AP داخىل دىكەيت، بىئاسانى پىيوسىت دىمەيت.

رىكەندە پەرسەندۈۋەكانى Wi-Fi

ئەگەر راستىمۇخۇ زانىارىكەكانى تۈر داخىل دىكەيت، دىتوانىت زانىارىكەكانى تۈزىكى بىتەللى پى دىمەيت.

• سىتەپى IPv6 پىشتىوانى بىزار كىردىن ناكات.

گىردانى 3G/4G چىە؟

ئەم ئامرازە بە تەلەفۇنلار ھۈشمەند رىگە دىكات كە بە كەلگۈرگىرن لە تۈزى 3G/4G پىيوسىت بىتەل بە تۈزىكەۋە.

- بۇ بەكار ھىنانى ئەم ئامرازە، پىيوسىت بە USB دۈنگلى 3G/4G ھىيە. ئەگەر دىتەۋىت USB دۈنگلى 3G/4G بىكەيت، تىكەپە پىيەندى بىكە بە دىبىنكەرىكى خىزمەتى 3G/4G لە ناۋچەكەت.
- USB دۈنگلى 3G/4G تەنىا لەگەل ھەندى دۈنگلى دىارىكراۋ دىسازىت. بۇ رىگىردىن لە ھەرجۈرە كىشەيەك، چاك واىە لەسەر تەلەفۇنلار بىلەن جۈر و كارابى دۈنگل چىك بىكەيت.

3G

Airtel : E1731

Huawei : E173, E303C, E3531, E369 Mini, E8221, E8231

Idea : E1732

4G

Airtel : E392, E3272s-927, E3276, E3372h-607

Huawei : E3372

ZTE : MF825A

• رەنگە بەپى سىگنالى 3G/4G خىراىى گەران لە ئىنتەرنىت جىاۋاز بىت.





• رەنگە ھەندىك مۇدلى پىشتىوانىكراۋ نەبن.

پىيوسىتۈۋىن بە تۈزىك بە كەلگۈرگىرن لە USB دۈنگلى 3G/4G

01 ئەگەر USB دۆنگلى 3G/4G دەمىت لە تەلەفزیونیکی ھۆشمەند، تەلەفزیونەكە خۆى بۆ خۆى پەيوەست دەمىت بە تۆرپەكەوه.   **← گریدان ← گریدانى 3G/4G** بخەنە سەر دۆخى ھەلکەردن.

02 ئەگەر گریدانى تۆر ھىواش و ناجیگیر بیت برۆ بۆ   **← گریدان ← گریدانى 3G/4G** دۆخى تۆرى **3G/4G** و دوبارە گریدان دەسنىشان بکە.

03 ئەگەر ھەر پەيوەست نەبوو و کێشەى ھەبوو، پەيوەندى بکە بە دابىنکەرى خزمەتى 3G/4G.

- ئەگەر دەتەوئ بە شىوہى دەستى خالى دەسپىگەشتن بگۆریت، بچۆ سەر   **← گریدان ← گریدانى 3G/4G** ریکبەندى خالى دەستگەشتن، ئەو خالى دەسپىگەشتنە ھەلبرێرە کە دەتەوئ ریکی بکەیت (خالى دەستگەشتنى 2 یان خالى دەستگەشتنى 3)، پاشان بژارکردن ھەلبرێرە بۆ ئەوہى بچیتە نێو **APN**, ژمارەى لیدراو، ناوی بەکارھێنەر، و نەینوشە و دواى ئەوہ گریدان ھەلبرێرە. (دابىنکەرى 3G/4G ى زانیاری وردتر دابىن دەکات.)
- ئەگەر دەتەوئ لە ماوہى بەکارھێنانى تۆرى رۆمینگ دا، پەيوەندى 3G/4G ناچالاک بکەیت، ئەمانە ھەلبرێرە:   **← گریدان ← گریدانى 3G/4G** گەریانى چالاک بۆ کوژاندنەوہ.
- ئەگەر کاتیک کە نامیریکی USB ى تۆرى 3G/4G بە دەزگاکە گری دەدریت، ناتەوئ تۆرى 3G/4G بە کار بەنینیت، **گریدانى 3G/4G** لەسەر حالەتى کوژاندنەوہ دابنى.

بەکارھێنانى گەيەنەرى نامیر

  **← گریدان ← گەيەنەرى نامیر**

ئەم تاییەتمەندیە بۆ ئەوہیە رینگەت پێدات بە ئاسانى گریدان دیارى بکەیت لە نێوان تەلەفزیونەكە و نامیرە دەرەکیەکان. رینمایبەکانى نێو **گەيەنەرى نامیر** جیپەجی بکە.

بەکارھێنانى تەلەفزیونی موبایل ھەلکراوہ

  **← گریدان ← تەلەفزیونی موبایل ھەلکراوہ**

ئەگەر **ھەلکەردن لە رینگەى Wi-Fi** یان **ھەلکەردن لە رینگەى Bluetooth** لەسەر حالەتى **ھەلکەردن** دانرابیت، دەتوانیت تەلەفزیونەكە ھەل بکەیت بە ئەپیک کە پشتیوانى دەکات لە **تەلەفزیونی موبایل ھەلکراوہ** یان شاشەى ئەپەكە لەسەر تەلەفزیونەكەت ببینیت.

- دەمىت تەلەفزیونەكە بە تۆرەكەوہ گریدرابیت.
- دەمىت تەلەفزیونەكە و ئەو نامیرەى کە بە کار دەھینریت کۆنیکت کرابیتن بە یەك تۆرەوہ.
- نامرازى **ھەلکەردن لە رینگەى Wi-Fi** دەمىت لەنێو ئەپیک دا لەسەر نامیریکی ھۆشمەند کە پشتیوانى دەکات لە ئەم نامرازە بە کار بەھینریت.
- نامرازى **ھەلکەردن لە رینگەى Bluetooth** تەنھا لەگەل ھەندى لە سمارتفونەکانى LG Electronics کار دەکات.
- پێویستە تەلەفزیونەكە درابیت لە کارەبا.
- یەكەم جار کە دەتەوئ کۆنیکى بکەیت، دلنیا ببە ئەو نامیرەى کە بەکارى دەھینیت نامادە یە بۆ کۆنیکت کردن.
- رەنگە ھەندیک مۆدیل پشتیوانیکراو نەبن.

ریکبەندەکانى Screen Share

⚙️ ← ⓘ ← گزیدن ← ریكبه‌نده‌كانی Screen Share

دمتوانیت سربینه‌وهی میژووی جووت کردن دابگریت بو سربینه‌وهی گزیدانی نامیره گزیدراوهمکان به تله‌فزیونه‌که له ریگهی Screen Share.

نه‌جامدانی ریكبه‌نده‌كانی نامیری HDMI

⚙️ ← ⓘ ← گزیدن ← ریكبه‌نده‌كانی نامیری HDMI

دمتوانیت زانیاری وابسته‌ی نامیره گزیدراوهمکان به تله‌فزیون بکھیت له ریگهی کیلی HDMI بو دیاری کردنی نامیره‌کان تا کونترول بکړن له ریگهی ریموت کونترول تله‌فزیونه‌که.

خود دوزینه‌وهی نامیر

خودکارانه نه‌وه دیاری دمکات که ریگت پیدمات کونترولی نامیره گزیدراوهمکان بکھیت که له ریگهی HDMI گزیدراون به ریموتی سحر.

SIMPLINK (HDMI-CEC)

دمتوانیت به‌ئاسانی نامیری جوربه‌جوری مولتیمیدیا که له ریگهی HDMI په‌یوست کراون به ریموت کونترولی تله‌فزیونه‌که، کونترول بکھیت و به کاریان به‌ینیت.

بو بینینی ورده‌کاریه‌کان، بچو بهشی شیوازی به‌کاره‌ینانی تله‌فزیون ← SIMPLINK (HDMI-CEC) له رینمای به‌کاره‌ینا.

خود هاو‌ده‌مکردنی هیز

نه‌گهر نامرازی Auto Power Sync له‌سهر حالته‌ی **هه‌ل‌کردن** دانرا‌ینیت، ههرکات نامیریکی په‌یوستکراو له ریگهی SIMPLINK هه‌ل بکھیت تله‌فزیونه‌کیش هه‌ل دمکات. کاتیک تله‌فزیونه‌کیت ده‌کوژینیت‌وه، نامیره‌کیش ده‌کوژیت‌وه.

● نه‌و شتانه که دمتوانی بیگوری به‌ینی مودیلی تله‌فزیون جیاوازن.

گشتی

ریککردنی زمان

⚙️ ← ⓘ ← گشتی ← زمان (Language)

دمتوانیت زمانی مینووی سهر‌شاشه و زمانی دمنگی په‌خشی دیجیتال هه‌ل‌ب‌یریت.

زمانی پیرست (Menu Language)

دمتوانیت یه‌کیک له زمانه‌کانی مینو هه‌ل‌ب‌یریت بو نه‌وهی له‌سهر شاشه‌نیشان بدریت. زمانی ناسینه‌وهی قسه خودکارانه بو زمانی دیاریکراو بو پیرسته‌که دادمنریت.

- ناسینه‌وی قسه تهنه‌ها بۆ ههندیک مۆدیل جیبه‌جی ده‌کریت.

زمانی ده‌نگی بنه‌ره‌تی / زمانی ده‌نگی لاوه‌کی

کاتی که به‌رنامه‌یه‌کی دیجیتال په‌خش ده‌بیته‌وه که چند زمانی هه‌یه، ده‌توانیت ئه‌و زمانه هه‌لبژیریت که ده‌تویت. له ئه‌و به‌رنامه‌نه دا که پالپشتی ناکهن له چند زمان، زمانی گریمانه به کار ده‌هینریت.

- بۆ په‌خشی دیجیتاله.

زمانه‌کانی ته‌خته‌کیل

زمانیک بۆ گه‌رانی ده‌نگی هه‌لبژیره.

بۆ به‌کاره‌ینانی تیلایتیکست

زمانی تیلایتیکست دیاری ده‌کات.

بۆ بینینی ورده‌کاریه‌کان، بچۆ به‌شی **چیز له ته‌له‌فزیونی راسته‌وخو وهرگره** ← ده‌قی زانیاریه‌کان له رینمای به‌کاره‌ینهر.

- ته‌نیا له شیوازی دیجیتال دا

ری‌کردنی شوین

⚙ ← ⚪ ← گشتی ← شوین

ده‌توانی ری‌کردنه‌کانی شوین بۆ ته‌له‌فزیونی هوشمه‌ندی خۆت بگۆریت.

ری‌کبه‌ندی ناوینشان

ده‌توانیت هه‌ریم و شار ی ته‌له‌فزیونه‌که‌ت به‌کار بینیت.

ولاتی په‌خشکردن

ده‌توانیت ولاتی په‌خش بۆ ته‌له‌فزیونه‌که‌ت دیاری بکه‌یت.

کۆدی زیپی ناوچه‌ی خزمه‌تگوزاری

ئهم فرمانه به کار ده‌هینریت بۆ ئه‌وه‌ی له‌ریگه‌ی پێدانی کۆدی پۆستیه‌وه شوینی په‌خشی ته‌له‌فزیونه‌که‌ت دیاری بکه‌یت.

ولاتی خزمه‌تگوزاریه‌کانی LG

ئه‌گه‌ر به‌شی **دانان به خودکار** چالاک نه‌که‌یت، ده‌توانیت به شیوه‌ی ده‌ستی ولاتی خۆت هه‌لبژیریت.

- ئه‌گه‌ر په‌یوه‌ست نه‌بیت به تۆری ئینته‌رنیته‌وه، ده‌بی به شیوه‌ی ده‌ستی ولات هه‌لبژیریت.

- ئه‌و شتانه که ده‌توانی بیگۆری به‌پیی مۆدیلی ته‌له‌فزیون جیاوازن.

دياريکردنى کاتي ئىستا

⚙️ ← ⚙️ ← گشتى ← کات و بهروار

له کاتي تماشاکردنى تلهفزيون دمتوانيت کات چيک بکهيت يان بگوريت.

دانان به خودکار

کاتي تلهفزيونهکه خودکارانه بۆ کاتي زانياري پخشکردنى ديجيتالي ديارى دهمکريت که له لايهن ويستگهي پخشکردنهوه دمئيردرت يان کاتي ناردراو له لايهن سىرقهرهکهوه.

کات / بهروار / ههرىمى کات

ئەگەر کاتي ديارىکراو ميزان نهبيت، دمتوانيت به شيوهى دمستى کات و پوژ ميزان بکهيت.

سازاندنى ناوچهى کات

کاتىک سازينراو له بهشى ههرىمى کات هلمدبژيريت، مينوى سازاندنى ناوچهى کات چالاک دميت.

ريککردنى تايميرى خه

⚙️ ← ⚙️ ← گشتى ← کاتگرهکان ← کاتگرى نووستن

ديارى دمکات که تلهفزيونهکه له کاتىکى ديارىکراو دا بکوژيتتهوه. ئەگەر ناتهووت کاتگرى نووستن به کار بهينيت، کوژاندنهوه هلمبژيره.

ههلمکردن و کوژاندنهوهى تلهفزيون به شيوهى ئوتوماتىک

⚙️ ← ⚙️ ← گشتى ← کاتگرهکان ← هيزى کاتگر ههلمکراوه / هيزى کاتگر کوژاوهتهوه

دمتوانيت کاتي ههلمکردن يان کوژاندنهوهى تلهفزيون ديارى بکهيت. ئەگەر ناتهووت نامرازى هيزى کاتگر ههلمکراوه / هيزى کاتگر کوژاوهتهوه به کار بهينيت کوژاندنهوه هلمبژيره.

• بۆ بهکارهينانى هيزى کاتگر ههلمکراوه / هيزى کاتگر کوژاوهتهوه، کات به دروستى ديارى بکه.

بۆ نهوهى نههيت تلهفزيونهکه خوى بکوژيتتهوه

⚙️ ← ⚙️ ← گشتى ← کاتگرهکان ← کوژاندنهوهى خودکارى 2 کاترميرى

ئەگەر تا 120 خولەک دواى ههلمکردنى تلهفزيونهکه به نامرازىک و مكوو نامرازى هيزى کاتگر ههلمکراوه هيج دوگمهيەک فشار نهديت، تلهفزيونهکه خوى دموژيتتهوه.

بۆ دلنابوون لهوهى که تلهفزيونهکه ئوتوماتىک ناکوژيتتهوه، کوژاندنهوهى خودکارى 2 کاترميرى لهسەر حالهتى کوژاندنهوه دابن.

• رهنگه ههلمديک موديل پشتيوانىکراو نهبن.

دروستکردنی حسابی LG

⚙️ ← ⚙️ ← گشتی ← بهر یوه بردنی نه ژمیر

له بهر یوه بردنی نه ژمیر دا، دمتوانیت نادرسی نیمه یلی خوت به کار بهیښت بو دروستکردنی حسابی کی نویی LG.

- 01 نهمه هلمبریره: دروستکردنی نه ژمیر. مهرجهکانی بهکار هیښانی خزمهت بخوښه و قهجوولیان بکه.
- 02 پیناس و تپپروشه ی پی بده. پیناسی تو دهی نادرسی نیمه یلکهک بیت.
- 03 روژی له دایکبوونتی پی بده.
- 04 باشه هلمبریره. بچو نیو نیمه یلکهک بو نهوهی نادرسی نیمه یلکهک بسلمینیت. بهر لهوهی کاتی به سر بچیت، نیمه یلکهک بسلمینه.
- 05 به حسابی نویت بچو ناووه و دمست بکه به بهکار هیښانی خزمهتهکان.

- رمنگه همدنیک مودیل پشتیوانیکراو نهبن.
- بو دروستکردنی حساب پپویسته په یوه دمست بیت به ښته رنیت.
- زانیاریه پپویستهکان رمنگه به پپی ولات جیواز بن.
- به پپی تمهمنت رمنگه بهکار هیښانی هم خزمهته بو تو سنووردار بکریت.
- بو چار مسرکردنی هر کیشه یه کی تاییهت بهم فرمانه، بهشی دوزینهوهی کیشهکان و چار مسرکردنیان له نیو رینمای بهکار هیښه بخوښهوه.

حسابی LG یت بهر یوه ببه؟

⚙️ ← ⚙️ ← گشتی ← بهر یوه بردنی نه ژمیر

دمتوانیت زانیاریهکانی حسابی LG یت بهر یوه ببهیت.

- 01 له سر ریموت کونترول دوگمه ی ⚙️ دابگره.
- 02 بو چوونه ناووه، بچو بهشی ⚙️ ← گشتی ← بهر یوه بردنی نه ژمیر.

زانیاری کهسیی

دمتوانی زانیاریهکانت له سر نهو حسابیه که نیستا چوویتهته نیوی ببینیت یان دمستکاری بکهیت. دمتوانیت تپپروشه بگوریت یان له سر بزارکردن کلیک بکهیت بو نهوهی زانیاریه شخسیهکانت دمستکاری بکهیت.

- رمنگه همدنیک مودیل پشتیوانیکراو نهبن.

ریککردنی خزمهتگوزاری AI

⚙️ ← ⚙️ ← گشتی ← خزمهتگوزاری AI

دمتوانیت خزمهتگوزاریه پپشنيارکراو مکان چالاک بکهیت له سر بنهمای میژووی بهکار هیښان.

ناسینهوهی دهنگ

خزمه‌تگوزاری ناسینه‌وهی دهنگ

دمتوانیت خزمه‌تگوزاریه‌کی ناسینه‌وهی قسه دهنیشان بکھیت.

- رهنکه خزمه‌تگوزاریه بهردسته‌کان به گویره‌ی ریکبه‌ندمکانی زمان یان ولات بگورین.

ریکبه‌نده‌کانی ناسینه‌وهی دهنگ

دمتوانیت ریکبه‌نده‌کان بو تاییه‌تمه‌ندیه‌کانی ناسینه‌وهی دهنگ جیه‌جی بکھیت.

پارمته‌ی ناسینه‌وهی دهنگ

دمتوانیت لیستی نهو تاییه‌تمه‌ندیانه ببینیت که دمتوانیت له ریگهی کۆنترۆلی دمنگیه‌وه به‌کاریان بینیت.

پیشنیاری به‌کسیکراو (تۆر)

دمتوانیت پیشنیار وهر بگریت بو میژووی سهیرکردنت له سه‌ر بنه‌مای که‌ناله‌کان و ناوهرۆک له ریگهی تۆر.

- **هه‌لک‌کردن** : پیشنیار مکان له سه‌ر بنه‌مای میژووی سهیرکردنت پیشکەش ده‌کرین.

- **کوژاندنه‌وه** : پیشنیار مکان له سه‌ر بنه‌مای باو بوون پیشکەش ده‌کرین.

پیشنیاره‌کانی AI

دمتوانیت پهایمی پیشنیاری ناوهرۆک وهر بگریت به‌گویره‌ی میژووی سهیرکردنی ناوهرۆک و میژووی به‌کاره‌ینانی ئه‌پلیکەیشن.

ریک‌کردنه‌وه‌ی داتای به‌کاره‌ینان

میژووی سهیرکردنی ناوهرۆک و میژووی به‌کاره‌ینانی ئه‌پلیکەیشن ریک ده‌کاته‌وه. نه‌گه‌ر ریکیان بکھیته‌وه، هه‌ندیک کات دمخایه‌نیت بو دووباره وهر گرتنی پیشنیار بو ناوهرۆکه‌کان.

- نهو شتانه که دمتوانی بیگۆری به‌پنی مۆدیلی ته‌له‌فزیۆن جیاوازن.

دۆخی Eco

  **گشتی** ← **Eco**

بژارده‌کانی پاور ریک بکه بو نه‌وه‌ی وزه‌ی که‌متر به کار به‌نینیت.

هیزی خودکار کوژاوه‌ته‌وه

ته‌له‌فزیۆنه‌که ریک بکه بو نه‌وه‌ی نه‌گه‌ر به‌کاره‌ینەر بو ماومیه‌کی دیاریکراو کاری پنی نه‌کرد خوی بکوژیته‌وه.

دوخی HDD Eco

کاتیک که نهم شیوازه لیسر حالتهی **هه‌لکردن** دادمیت، نه‌گهر نه‌و هارد دیسکه USB له که پیوست کراوه به تله‌فزیونه‌که بۆ ماومیه‌کی زۆر به کار نه‌هینریت دمچیته سهر حالتهی به‌کارهینانی وزه‌ی کهم.

- نه‌و شتانه که دمتوانی بیگوری به‌پینی مۆدیلی تله‌فزیون جیاوازن.

دهرباره‌ی نهم تله‌فزیونه

⚙️ ← ⚙️ ← گشتی ← **دهرباره‌ی نهم تله‌فزیونه**

دمتوانیت سهیری زانیاریه‌کان بکهیت دهرباره‌ی پراژه‌ی به‌شداربوو. (نویکردنه‌وی نه‌رمامراز، زانیاری تله‌فزیون، و هتد.) دمتوانیت **ناگانامه‌کان** و **رینمای به‌کارهینهر** به‌خه‌یه کار بۆ پشکنینی ناگانامه‌ی وهرگیراو له‌و کاته‌ی تله‌فزیونه‌که به‌کاردینیت یان سهیری رینوینی تابیه‌تمه‌ندیه‌کان ده‌که‌یت. بۆ پشکنینی دوخی تله‌فزیونه‌که، تکایه **یارمه‌تیی خیرا** پرا‌به.

ریکبه‌نده‌کانی ماله‌وه

⚙️ ← ⚙️ ← گشتی ← **ریکبه‌ندی زیاتر** ← **ریکبه‌نده‌کانی ماله‌وه**

خود به‌کارخستنی ماله‌وه

دمتوانیت ماله‌وه دیاری بکه‌یت بۆ به‌کارخستنی خودکارانه له کاتی هه‌لکردنی تله‌فزیونه‌که.

ستایلی ماله‌وه

دمتوانی ستایلی ماله‌وه ریک بکه‌یت.

ریکلامی ماله‌وه

دمتوانیت ریکلامکردن هه‌ل بکه‌یت یان بکوژینیتوه له سهر شاشه‌ی سهره‌کی.

- نه‌و شتانه که دمتوانی بیگوری به‌پینی مۆدیلی تله‌فزیون جیاوازن.

ریککردنی پاومری تله‌فزیون

⚙️ ← ⚙️ ← گشتی ← **ریکبه‌ندی زیاتر** ← **ده‌ستپیکردنی خیرا+**

له‌م شیوازه دا، کاتیک تله‌فزیونه‌که‌ت ده‌کوژینیتوه، دمچیته حالتهی ئاماده‌باش بۆ نه‌وه‌ی ههرکات هه‌لتکردمه‌وه خیراتر بتوانیت ئامراز و فرمانه‌کانی به کار به‌ییت.

ده‌ستپیکردنی خیرا+ بخه‌نه سهر دوخی **هه‌لکردن**.

- ره‌نگه هه‌ندیک مۆدیل پشتیوانیکراو نه‌بن.
- چالاک کردنی نهم فهرمانه ره‌نگه ببیته هۆی به‌کارهینانی وزه‌ی زیاتر.

ریکلام

⚙️ ← ⚙️ ← گشتی ← ریکبندی زیاتر ← ریکلام

نهگهر تلهفزیونهکته به ئینتهرنیتتهوه گریدرابت، لهوانیه webOS ریکلامی فایلهکانی وابستهوون سوود له سنوورمهکانی لهرملر و مرگرتت بۆ زانیی جهد جارهی نمایشکردنهوهی ههر ریکلامیک. ئهم زانیاریانه بۆ سنوورداری کردنی جارمهکانی نیشاندانی ریکلامیک به کار دههینریت. ههر کاتیک بتهویت دمتوانیت بجیتته بهشی ریککردنی **ریکلام** له تلهفزیونهکته و ئهم کووکیه بسرپتهوه یاخود چالاک یان ناچالاکي بکهیت. هیچ زانیاریهکی تایبتهی کهسی گریدراوی ئهم فایلانهی وابستهوونهوه نییه.

- رهنکه ههندیک مۆدیل پشتیوانیکراو نهبن.

بۆ ریککردنی نیشاندهری پاوه

⚙️ ← ⚙️ ← گشتی ← ریکبندی زیاتر ← رووناکی ئامادهگی

دمتوانیت چرای ئامادهباش ههل بکهیت یان بکوژنیتتهوه.

- رهنکه ههندیک مۆدیل پشتیوانیکراو نهبن.

تهختهکلیلی بێتهلی LG

⚙️ ← ⚙️ ← گشتی ← ریکبندی زیاتر ← تهختهکلیلی بێتهلی LG

ئهم ئامرازه توانای ئهوت پئ دمدات که کییوردیکی بێتهلی LG بدمیت له تلهفزیونهکته. ئامیرهکته ههلبکه، لهسه شتواری جووتکردن دابینی، و پاشان لهسه شاشهی تلهفزیونهکته دا لهسه **گریدان** کلیک بکه.

- تهختهکلیلی پشتیوانیکراو

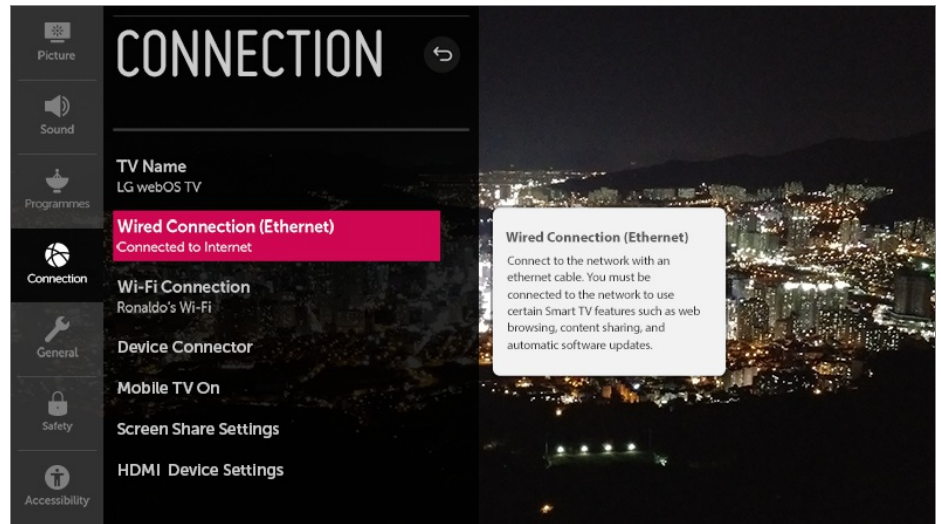
LG Rolly Keyboard

- نهگهر تهختهکلیلی بێتهلی LG پشتر پهیمهست کرابیت، کاتیک تلهفزیونهکته ههلهکهیت، ئوتوماتیک پهیمهست دهبیتتهوه به تلهفزیونهکته.
- بۆ پچراندنی ئه پهیمهندیی که ئیستا ههیه، لهسه **جیاکردنهوه** کلیک بکه.
- رهنکه ههندیک مۆدیل پشتیوانیکراو نهبن.

بۆ بهکارهینانی رینمای ریککردن

⚙️ ← ⚙️ ← گشتی ← ریکبندی زیاتر ← رینوینی ریکبهندهکان

نهگهر مینوومهکانی ریککردن ههلبژیریت، خالهکانی رینمای ریککردن دهبینیت. له بهشی ریککردن خانهی پروونکردنهوه چالاک یان ناچالاک بکه.



ریکلامی پەردە پارێز

⚙️ ← ⚙️ ← گشتی ← ریکبەندی زیاتر ← ریکلامی پەردە پارێز

دەتوانیت ریکلامی نیشاندرای سەر پارێزەری شاشەى چەند ئەپلیکەیشنێک هەڵ بکەیت یان بکوژێنیتەوه. دیاریکردن بۆ **هەڵکردن** رێگەت پێدەدات ریکلامی نیشاندرای سەر پارێزەری شاشە بکوژێنیتەوه.

ریکخستنی شاشە کاتێک کە هیچ سیگنالیکی نیه

⚙️ ← ⚙️ ← گشتی ← ریکبەندی زیاتر ← هیچ وینەیهکی سیگنال نیه

کاتێک کە هیچ سیگنالیکی نەبێت، تۆ دەتوانی وینەى نیشاندرای هەڵ بکەیت یان بکوژێنیتەوه.

هەڵکردن

ئەگەر هیچ سیگنالیکی نەبێت وینەى بنەرەتى نیشان دەدریت.

کوژاندنەوه

ئەگەر هیچ سیگنالیکی نەبێت، پەيامی **سیگنال نیه** نیشان دەدریت.

گۆڕینی شیوازی تەلەفزیۆن

⚙️ ← ⚙️ ← گشتی ← ریکبەندی زیاتر ← دۆخی مالهوه/فروشگا

دەتوانیت لە نێوان **شیوازی مالهوه** و **شیوازی فروشگا** دا یەکیکیان هەڵبژیریت.

بۆ بەکارهێنانی تەلەفزیۆن لە مالهوه، **شیوازی مالهوه** هەڵبژیره.

شیوازی فروشگا دەسنیشان بکە تەنھا ئەو کاتەى تەلەفزیۆنەکە لە فروشگایەک نمایش دەکەیت. **شیوازی فروشگا** ریکبەندی باشتەرکراو بۆ نیشاندانی فروشگا پێشکەش دەکات.

گه‌راندنه‌وه بۆ ریککردنی کۆمپانی

⚙️ ← ⓘ ← گشتی ← ریسیتکردنه‌وه بۆ ریکبهنده بنهره‌تیه‌کان

تله‌فزیۆنه‌که بیه‌وه سهر ریککردنی کۆمپانی. ئەمه هه‌موو ریککردنه‌کان دهباته‌وه سهر حاله‌تی گریمانه.

دوای ریسیت کردن، تله‌فزیۆنه‌که ئۆتوماتیک دهموژیتیه‌وه و هه‌ل دهبیتیه‌وه.

- ئەگەر سه‌لامه‌تی له‌سهر هه‌لکردن دانرابیت، بۆ ریسیتکردنه‌وه بۆ ریکبهنده بنهره‌تیه‌کان پێویسته تێپه‌روه‌شه‌که‌ی پێ بدیت.
- له‌کاتی ئاماده‌کردنی سهره‌تایی دا، تله‌فزیۆنه‌که مه‌کوژینه‌وه.
- ئیمه‌ پێشنیار ده‌کهن که به‌ر له‌ فروشتنی تله‌فزیۆنه‌که‌ت یان دانی به‌ که‌سیکی تر، بچۆ به‌شی ریسیتکردنه‌وه بۆ ریکبهنده بنهره‌تیه‌کان و تله‌فزیۆنه‌که‌ت ریسیت بکه‌وه.

سه‌لامه‌تی

چالا‌کردنی قوفلکردنی به‌رنامه‌ی تله‌فزیۆن

ئهم ئامرازه‌ به‌پێی ئهو زانیاریه‌ که له‌ ویستگه‌ی په‌خش و میده‌گریت کار ده‌کات. له‌به‌ر ئەمه، ئەگەر سیگنال زانیاریی نادروست بدات، ئهم ئامرازه‌ کار ناکات.

به‌پێی پله‌به‌ندی دیاریکراو، ریکه‌ نادات مندا‌لان سه‌یری به‌رنامه‌کانی تایبه‌تی گه‌وره‌سا‌لان بکه‌ن. بۆ تماشاکردنی به‌رنامه‌ی قوفل‌کراو تێپه‌روه‌شه‌که‌ی پێ بده. پله‌به‌ندی له‌ هه‌ر ولاتی‌ک دا جیاوازه‌.

01 له‌ سهر ریمۆت کۆنترۆل دوگمه‌ی ⚙️ دابه‌گره‌.

02 ⓘ ← سه‌لامه‌تی هه‌لبژیره‌.

03 سه‌لامه‌تی بخه‌نه سهر دۆخی هه‌لکردن.

04 قوفل‌کردنی به‌رنامه‌ی تله‌فزیۆن هه‌لبژیره‌.

• ته‌نها له‌ شیوازی دیجیتا‌ل دا پشتیوانی ده‌کری‌ت.

• ره‌نگه‌ هه‌ندی‌ک مۆدیل پشتیوانیکراو نه‌بن.

• وشه‌ی نه‌هێنی سهره‌تایی له‌سهر “0000” دانراوه‌.

چالا‌کردنی قوفلکردنی که‌نا‌ل

ئهو به‌رنامه‌ که ناوه‌روکه‌که‌ی بۆ مندا‌لان شیوا نیه‌ قوفل ده‌کات. دهنوانیت بچینه‌ سهر که‌نا‌له‌که‌ به‌لام شاشه‌که‌ی به‌تا‌له‌ و ده‌نگه‌که‌ی بپراوه‌. بۆ تماشاکردنی به‌رنامه‌یه‌کی قوفل‌کراو، تێپه‌روه‌شه‌که‌ی پێ بده.

01 له‌ سهر ریمۆت کۆنترۆل دوگمه‌ی ⚙️ دابه‌گره‌.

02 ⓘ ← سه‌لامه‌تی هه‌لبژیره‌.

03 سه‌لامه‌تی بخه‌نه سهر دۆخی هه‌لکردن.

04 **قوفلکردنی کهنال** ههلبژیره.

05 ئهو کهنالانهی که دتهوئیت قوفلیان بکهیت ههلبژیره.

06 بهشی  ههلبژیره.

07 **قوفلکردن** ههلبژیره.

- وشهئ نهئینی سهرمناپی لهسهه "0000" دانراوه. کاتیک فهرمسا یان نهرویج بو ولات دهسنیشان دهکریت، نهئوشهکه "0000" نیه بهلکو "1234" ه.

چالاککردنی قوفلکردنی کاربههنامهکان

دموانیت کاربههنامهکان قوفل بکهیت یان قوفلی سهریان لابییهت.

01 له سهه ریموت کۆنترۆل دوگمهئ  دابگره.

02  **سهلامهتی** ههلبژیره.

03 **سهلامهتی** بخهه سهه دوخی **ههئکردن**.

04 **قوفلکردنی کاربههنامهکان** ههلبژیره.

05 کاربههنامهکان ههلبژیره بو ئهوهی قوفلیا بکهیت.

- وشهئ نهئینی سهرمناپی لهسهه "0000" دانراوه. کاتیک فهرمسا یان نهرویج بو ولات دهسنیشان دهکریت، نهئوشهکه "0000" نیه بهلکو "1234" ه.
- نامرازی قوفلکردن بو ئهو بههنامهی که ئیستا کراوتهوه و کاری پی دهکهیت راستهوخو بوونی نیه.

چالاککردنی قوفلکردنی تیچوو

دموانیت قوفلی پیدراو چالاک بهیهت یان لای بهیهت.

01 له سهه ریموت کۆنترۆل دوگمهئ  دابگره.

02  **سهلامهتی** ههلبژیره.

03 **سهلامهتی** بخهه سهه دوخی **ههئکردن**.

04 **قوفلکردنی تیچوو** ههلبژیره.

05 پیدراوهکان ههلبژیره بو ئهوهی قوفلیان بکهیت.

- وشهئ نهئینی سهرمناپی لهسهه "0000" دانراوه. کاتیک فهرمسا یان نهرویج بو ولات دهسنیشان دهکریت، نهئوشهکه "0000" نیه بهلکو "1234" ه.

گۆرینی نهئیشه













  **سهلامهتی**  **ریککردنهوهی نهئیشه**

وشهئ نهئینی تهلهفزیون دیاری بکه یان بگۆره.

- وشه‌ی نه‌ینیی سه‌ره‌تایی له‌سه‌ر “0000” دانراوه. کاتیک فهرمسا یان نه‌رویج بۆ ولات ده‌سنیشان ده‌کریت، نه‌ینوشه‌که “0000” نیه به‌لکو “1234” ه.

گۆرینی تیپه‌روشه‌ی له‌ده‌ستچوو

ئه‌گه‌ر ئه‌و تیپه‌روشه‌ی که دیاری ده‌که‌یت، له‌ ده‌ست به‌دیه‌یت، ده‌توانیت به‌م شیوه‌ی خوار مه‌ به‌گۆریت:

- 01 له‌ سه‌ر ریمۆت کۆنترۆل دوگمه‌ی  داگره‌.
- 02 فوکوس بیه سه‌ر  ← سه‌لامه‌تی ← ریککردنه‌وه‌ی نه‌ینوشه‌.
- 03 له‌سه‌ر ریمۆت کۆنترۆل دوگمه‌ی  (که‌ناڵه‌کان) ←  (که‌ناڵه‌کان) ←  (که‌ناڵه‌کان) ←   ←   (که‌ناڵه‌کان) ←  (که‌ناڵه‌کان) ←   on فشار ده‌. په‌نجهره‌ی پێدانی تیپه‌روشه‌ی سه‌ر مه‌کی نیشان ده‌دریت.
- 04 له‌ په‌نجهره‌ی داخه‌کردنی تیپه‌روشه‌ی سه‌ر مه‌کی دا ژماره‌ی “0313” داخه‌ بکه‌ و پاشان **تیپکه** فشار ده‌. تیپه‌روشه‌ ریسیت ده‌بێته‌وه‌.

ده‌ستگه‌یشتن

ریککردنی نیشاندهری ریمۆت کۆنترۆلی Magic

ده‌توانیت خیرایی و قه‌باره‌ی نیشاندهره‌که دیاری بکه‌یت که ده‌ته‌ویت له‌ کاتیکدا له‌ سه‌ر شاشه‌که‌دايه‌. بۆ بینینی ورده‌کاریه‌کان، بچۆ به‌شی **شیوازی به‌کاره‌ینانی ته‌له‌فزیۆن** ← **به‌کاره‌ینانی ریمۆت کۆنترۆلی Magic** له **رینمای به‌کاره‌ینانه‌.**

ریککردنی شه‌فافیه‌تی پیرست

 ←  ← ده‌ستگه‌یشتن ← شه‌فافیه‌تی پیرست

به‌ دانانی ئه‌م ئامرازه له‌سه‌ر حاله‌تی **هه‌لکردن**، ده‌توانیت هه‌ندێ له‌ پیرسته‌کان (بۆ نمونه Live Menu، **گه‌ران**، و هتد) شه‌فاف بکه‌یت.

بۆ ریککردنی ژیرنوووس

 ←  ← ده‌ستگه‌یشتن ← ژیرنوووسه‌کان

کاتی که ویستگه‌ی ته‌له‌فزیۆن به‌رنامه‌یه‌ک به‌ ژیرنوووسه‌وه‌ به‌لاو ده‌کاته‌وه‌ ژیرنوووسه‌کان ببینه‌. **ژیرنوووسه‌کان** له‌سه‌ر حاله‌تی **هه‌لکردن** داينه‌ و ریککردنی ده‌قی ژیرنوووس هه‌لبژیره‌.

- ره‌نگه هه‌ندیک مۆدیل پشتیوانیکراو نه‌بن.

- بۆ په‌خشی دیجیتاله‌.

مېنوو بۇ كەسەنى چاوكز

⚙️ ← ⚙️ ← **دەستگەپشتن** ← شروقەي دەنگى

ناومرۇكى سەر شاشە بە دەنگ پروون دەكرىتەو بۇ كەسەنى نابينا. ئەگەر كۆمپانىي پەخش لە شروقەي دەنگى پشتيوانى بكت، دمتوانيت ئەم نامرازە بە كار بهيئيت بۇ كەسەنى چاوكز.

• رەنگە ھەندىك مۇدېل پشتيوانىكراو نەبن.

نامرازى دىكەي دەنگ

⚙️ ← ⚙️ ← **دەستگەپشتن** ← ديارىكردنى دەنگى زياتر

بۇ ئەو كەسەنە كە گرافى بىستىن يان بىننىيان ھەيە پروونكردنەو دەنگى يان ژېرنووس دابىن دەكرىت.

ھىچكام

دەنگى گرىمانە ھەلېژىرە.

شروقەي دەنگى

بۇ ئەو كەسەنە كە چاويان كزە ئەو دەنگە گرىمانە كە پىت باشتەرە لەگەل دەنگى تاييەتى كەسەنى چاوكز ھەلېژىرە.

دەنگى خاوين

بۇ ئەو كەسەنە كە گوپيان گرانە ئەو شىوازەي دەنگ كە پىت زلالتەرە لەگەل دەنگى تاييەتى كەسەنى گوئگران ھەلېژىرە.

ژېرنووسى و تراو

بۇ كەسەنى چاوكز تەنيا ئەو دەنگەي تاييەتى كەسەنى چاوكز ھەلېژىرە كە پىت باشتەرە.

• رەنگە ھەندىك مۇدېل پشتيوانىكراو نەبن.

جۆرى دەنگ

⚙️ ← ⚙️ ← **دەستگەپشتن** ← جۆرى دەنگ

بۇ ئەو كەسەنە كە گرافى بىستىن يان بىننىيان ھەيە پروونكردنەو دەنگى يان ژېرنووس دابىن دەكرىت.

ئاسايى

دەنگى گرىمانە ھەلېژىرە.

شروقەي دەنگى

بۇ ئەو كەسانە كە چاويان كزە ئەو دەرگە گریمانە كە پېت باشتەرە لەگەل دەرگە تاييەتە كەسانە چاوكز هەلېزەرە.

ژېرنووسى وتراو

بۇ كەسانە چاوكز تەنیا ئەو دەرگە تاييەتە كەسانە چاوكز هەلېزەرە كە پېت باشتەرە.

هەر دەرگە تەواو كەر

هەموو نامېرە لاومكەكانى بلاكردنەوئە دەرگە نیشان دەدات.

- رەرگە هەندېك مۆدېل پشٹیوانىكراو نەبن.

بۇ رېكردنە تاييەتە كەسى گوىگران

01 لە سەر رېمۆت كۆنترۆل دوگمەى  دابگرە.

02  ← دەستگەيشتن هەلېزەرە.

03 ژېرنووسەكان بخەنە سەر دوخی هەلكردن.

04 گوى گرانى بخەنە سەر دوخی هەلكردن.

ژېرنووسىك داببن دەرگە بۇ ئەوانەى كېشەى بېستیان هەيە.

- كاتېك گوى گرانى خراوتە سەر هەلكردن، پېشەى پېدەرگەت بەسەر بەرېزارە سەرەكەكان.

- رەرگە هەندېك مۆدېل پشٹیوانىكراو نەبن.

گۆرېنى حالەتى پېرست بۇ شاشەى پرکۆنتراست

 ←  ← دەستگەيشتن ← كۆنتراستى بەرز

كاتېك ئەم ئامرازە لەسەر حالەتى هەلكردن دادەنیت، پشترەمېنەى هەندى لە پېرستەكانى سەر شاشە و رەرگەى فۆنت دەگۆرېت بۇ ئەوئەى كۆنتراستى نېوان شوېنە روون و تارىكەكان رېك بكات.

دۆزېنەوئەى كېشەكان و چارەسەر كرددنیا

پشكنین ئەنجام بەدە لەگەل یارمەتیی خیرا

پشکین نهنجام بده لهگهل یارمهتی خیرا

کاتیک تلهفزیونهکه به خراپی کار دمکات، دمتوانیت یارمهتی بهدمست بښیت بو چارمسهرکردنی کیشهکه.

01 دوگمهی  ی سهر ریموت کونترولهکه دابگره و  **← گشتی ← دهرباره ی نهم تلهفزیونه ← یارمهتی خیرا** دمنیشان بکه.

• ههروهه دمتوانیت دوگمهی ژماره 9 ی سهر ریموت کونترولهکه دابگریت بو بهکارخستنی **یارمهتی خیرا**.

02 دمتوانیت **دوخی تلهفزیون پیشکنه / ریکبهنده خود-دمنیشانکردنهکانی تلهفزیون** نهنجام بدهیت. نایتمی کیشهدار دمنیشان بکه، و دمتوانیت یارمهتی بهدمست بښیت بو چارمسهرکردنی کیشهکه.

ریکبهنده خود-دمنیشانکردنهکانی تلهفزیون

ئهو نایتمه دمنیشان بکه که هاوتایه لهگهل نیشانهکه بو دوزینهوهی رینماییهکان که دمکریت یارمهتیده بن له چارمسهرکردنی کیشهکه.

دوخی تلهفزیون پیشکنه

دمتوانیت دوخی نیستای تلهفزیونهکهت بو نایتمی دمنیشانکراو پیشکنیت.

• کاتیک هیچ ناومروکیکی پهیوست به **یارمهتی خیرا** نیه، تکایه سهیری **دوزینهوهی کیشهکان و چارمسهرکردنیان له رینمای بهکارهینام** بکه.

• نهگهر هیشتا شکست بښیت له چارمسهرکردنی کیشهکه، تکایه پهیوهندی به ناومندی خزمهتگوزاری بهکاربهرمان بکه.

کارکردنی ناسایی

گرفتهکانی پاوه / ریموت کونترول

نهگهر له کاتی بهکارهینانی تلهفزیونهکه دا تووشی ههریمک لهم کیشانهی خوارموه بوون، تکایه نهمانه پیشکن: رهنکه تلهفزیونهکه هیچ کیشهیهکی نهیت.






ناتوانم تلهفزیونهکه ههل بکه

- دلنیا ببه که تلهفزیونهکه به شیویهکی دروست دراوه له کارها.
- نهگهر چهند سوکیتیکی کارهای چهند دانیهی به کار دهینیت، دلنیا ببه که دروست کار دمکات. بو ئهوهی بزانیته که چهنریانیکی کارها دروست کار دمکات یان نه، کابلی کارهای تلهفزیونهکه راستهوخو بده له سوکیتی دیوار و بزانه کار دمکات.
- ههول بده تلهفزیونهکه به دوگمهی ههلکردنی سهر خو ی ههل بکهیت.

❓! دواى ھەلکردن بۇ ماومىيەك شاشەكە نیشان نادىت.

- ئەمە لەبەر ئەنجامدانى پرۆسەيەكى لابرەنى ئۆيزە بۇ نەھىشتى ھەرچۆرە ئۆيزىك كە رەنگە لە كاتى ھەلکردن دا دەرەكەوت. ئەمە بە واتاى ئەو نە كە تەلەفزیونەكە كىشەى ھەيە.

❓! نیشانەمى مەجىك رېمۆت لەسەر شاشە دەرەكەوت.

- رېمۆت كۆنترۆلەكە بەرمو تەلەفزیونەكە رابگەرە و بۇ ماومىيەكى درېژ دوگمەى **GUIDE** دابگەرە تا رېنمايەكە دەرەكەوت. ئەو رېمۆت كۆنترۆلەكە پېشتەر تۆمار كراوە لادەبرېت و دووبارە تۆمار دەرەكەوتەو.
- ئەگەر دووبارە-تۆمارکردن نەكرېت بە رېگای سەرەو ئەنجام بەرېت، دوگمەى  و دوگمەى  رېمۆت كۆنترۆلەكە لە ھەمان كاتدا بۇ ماومەى 5 چركە دابگەرە.
- ھەركات لەسەر شاشەى تەلەفزیونەكە داوا كرا، باترەيەكانى رېمۆتەكە بگۆرە. (پاترەى ئالكالىن بە كار بەئە).
- ئەگەر    **دەستگەيشتن** **رېنماى دەنگ** لە سەر **ھەلکردن** دانراوە، پۆنتەرى **Magic Remote** دەرەكەوت. **رېنماى دەنگ** بھەنە سەر دۆخى **كوژاندنەوہ**. (رەنگە ھەندېك مۆدېل پشٹیوانېكراو نەين).


❓! ناتوانم بە رېمۆت كۆنترۆل تەلەفزیونەكە ھەل بەكم.

- دۇنيا بېە كە تەلەفزیونەكە بە شېوہەيەكى دروست دراوە لە كارەبا.
- پاترەيەكانى رېمۆت كۆنترۆلەكە بگۆرە. (پاترەى ئالكالىن بە كار بەئە).
- بزائە ھېچ شتېك بەرى ھەستگەرى رېمۆت كۆنترۆل تەلەفزیونەكەى نەگرتوہ. ساوندبار يان ھەر كۆسپىكى تر كە لەبەردم وەرگى خوارەوہى تەلەفزیونەكە دا بېت، لەوانەيە رېگە بگرتە لە وەرگرتنى سېگنالى IR.

كىشەكانى شاشە

كىشەكانى شاشە


ئەگەر لە كاتى بەكار ھىنانى تەلەفزیونەكە دا تووشى ھەريەك لەم كىشانەى خوارەوہ بوون، تەكايە ئەمانە پېشكن: رەنگە تەلەفزیونەكە ھېچ كىشەيەكى نەبېت.

سەرەتا    **وینە** **تافىكردنەوہى وینە** ئەنجام بەدە بۇ ئەوہى بزائیت ھېچ كىشە يان شتى نائاسايى لە تەلەفزیونەكە دا ھەيە يان نە.


ئەگەر سېت-تۆپ-بۆكس بە كار دەھىنیت، بېكوژېنەوہ و ھەلى بەكەوہ. دۇنيا بېە كە سېت-تۆپ-بۆكس بە دروستى دراوە لە تەلەفزیونەكە.

❓! لەسەر شاشەكە دەلېت ھېچ سېگنالىك نەيە.

- بزائە كابلى ھاوتەوہر يان ئەو كابلى كە دراوە لە نامېرى دەرەكى، دروست دراوە لە تەلەفزیونەكە.

- بچو لاپره‌ی  و نهو پنده‌ره‌ی که کونیکت کراوه هملژیره.
- بزانه نایا نامیری دهرمکیت، و مکوو سیټ-ټوپ-بؤکس یان په‌خشکهری بلووره‌ی، هملکراوه.






❗❗ ناتوانم هیچ بهرنامه‌یک ببینم.

-    **که‌ناله‌کان**  **سازاندنی که‌نال** (سازکردن و ریکبه‌ندکردنی که‌نال)  **سازاندنی خودکار** دهست پی بکه.
- نه‌گهر دهرگای وهرگری دیجیتال به کار ده‌هینیت، له دابینکهر مکه‌ی پرسپار بکه و داوای رینمایی بکه.






❗❗ داوای کوتوپر دهرمکوتنی ختی نه‌ستوونی یان ناسوئی و حالته‌ی و مکوو تور له‌سهر شاشه، شاشه‌که دهرزیت.

- تله‌فونی بیتل، قژ ووشکهر، دریل کاره‌بایی، و هند بده له سوکیتیکی دیکه‌ی کاره‌با. ره‌نگه هوکاری کیشه‌که نهو نامیره کاره‌باییانه بن که فریکوئینسیان زوره بۆ نمونه تله‌فزیونیکی تر یان سهر چاومیه‌کی به‌هیزی ئیلکترؤمینگناتیس لهو نزیکنه.





❗❗ بهرنامه‌یک که به‌شیوه‌ی دیجیتالی په‌خش دهرنیت دهریستیت یان شاشه‌که‌ی شکاوه.

- نه‌مه کاتیک پروو دمدات که سیگنال لاوازه یان به شیومیه‌کی ناتواو دمدات به تله‌فزیونه‌که. ناراسته‌ی نانتینه‌که بگوره یان بزانه کابلکه دروست په‌یومست کراوه.
-    **که‌ناله‌کان**  **سازاندنی که‌نال** (سازکردن و ریکبه‌ندکردنی که‌نال)  **سازاندنی دهستی** نه‌گهر له حالته‌ی 'سازاندنی دهستی'، دا سیگنال زور لاوازه، په‌یومندی بکه به وپستگه‌ی په‌خش یان نووسینگه‌ی به‌ریومبردن و داوا بکه سیگنال‌ه‌کان چیک بکن.
- نه‌گهر دهرگای وهرگری دیجیتال به کار ده‌هینیت، له دابینکهر مکه‌ی پرسپار بکه و داوای رینمایی بکه.













❗❗ کاتیک دهموئ بیدم له کابلی HDMI، له هر چوارگوشی شاشه‌که دا ختی ستوونی دهمین یان وینه‌کانی لیل دمن.

-    **وینه**  **ریکبه‌نده‌کانی ریژه‌ی وینه**  **ته‌نهای سکانکردن** ته‌نهای سکانکردن له‌سهر حالته‌ی **کوراندنوه** دابنی.
- نامرازی **ته‌نهای سکانکردن** وینه‌ی نه‌سلپی تو و مکوو خوئی نیشان دمدات. نه‌گهر سیگنال‌ه‌که نویزی هه‌بیت، ره‌نگه له هر چوار ناراسته‌ی شاشه‌که دا نویز ببینیت.

❗❗ کاتیک ههول دهمم که بیدم له کابلی HDMI، هیچ نابینم یان وینه‌که پرتهرت دمدات.

- بزانه نایا کابلی HDMI® سیفاتی پئویستی هه‌یه. نه‌گهر کابلی HDMI® عه‌بیدار بیت (چه‌مابیتوه یان شکابیت)، ره‌نگه وینه پرتهرت بکات یان شاشه سپی بیت.
- دلنیا ببه که کابلکه دروست درابیت له پورت‌مکه. په‌یومندی خراب یان لهق دمتوانیت نیشاندانی وینه له‌سهر شاشه تووشی گرفت بکات.
- نه‌گهر وهرگری دیجیتالی UHD به کار ده‌هینیت، نه‌مه ریک بکه:    **وینه**  **ریکبه‌ندی زیاتر** **HDMI ULTRA HD Deep Color**.

❓ شاشهكه زور كز يان تاريخ دياره.




-    **وینه** ← **ریکبه‌نده‌کانی دۆخی وینه** ← **دۆخی وینه**
دۆخی وینه to بگوره و بیکه نهو شیوازی که دتهوئیت. (ستاندارد، گهش، هتد).
نهمه تنها له‌سەر نهو شیوازی پیدانه که خهریکی به کاری ده‌هینیت جیبه‌جی دمکریت.
-    **وینه** ← **ریکبه‌نده‌کانی دۆخی وینه** ← **بایه‌خدانی Motion Eye**
نامرازی **بایه‌خدانی Motion Eye** له‌سەر کوژاندنه‌وه دابنه. نهمه تنها له‌سەر نهو شیوازی پیدانه که خهریکی به کاری ده‌هینیت جیبه‌جی دمکریت.
-    **وینه** ← **پاشه‌کهوتی وزه**
نامرازی **پاشه‌کهوتی وزه** له‌سەر کوژاندنه‌وه یان که‌مترین دابنه.
-    **وینه** ← **ریکبه‌ندی زیاتر** ← **شیوازی نارامی چاو**
نامرازی **شیوازی نارامی چاو** له‌سەر کوژاندنه‌وه دابنه.

❓ شاشهكه رهش و سپیه یان رهنگه‌لی جیاواز نیشان دهدات.

- شیوازی پیدان یان په‌یومندیی کابل بپشکنه و بزانه کیشی نیه.
- بچو لاپه‌ره‌ی  و نهو پنده‌ره‌ی که کونیکت کراوه هه‌لبژیره.
- نه‌گهر بیده‌یت له **COMPONENT IN** به‌لام **AV** هه‌لبژیریت، رهنکه وینه‌ی سهر شاشه‌که رهش و سپی نیشان بدریت.
بچو  و **پیکهاته** هه‌لبژیره.
- نه‌گهر ده‌یده‌یت له **AV IN** یان **COMPONENT IN**، بپشکنه و دلتیا ببه که ههریک له کابله‌کان دراوه له پورتي
هاورهنگی خوی. له کابلی کامپونینت دا، دلتیا ببه که کابلی قیدیو (سوور) و کابلی دهنگ (سوور) به دروستی په‌یومست
کرایتن.
- پورته‌کانی **AV IN / COMPONENT IN** تنها له هه‌ندئ شیواز دا هه‌ن.
- له بهشی    **گشتی** ← **ده‌بارهی نهم ته‌له‌فزیونه** له نیو ته‌له‌فزیونه‌که دا له‌بارهی خزمه‌تی موشته‌ری بۆ
چاره‌سهرکردنی کیشه‌کانی ته‌له‌فزیونه‌که زانیاری دانراوه.

کیشه‌کانی دهنگ

کیشه‌کانی دهنگ

- نه‌گهر له کاتی به‌کاره‌ینانی ته‌له‌فزیونه‌که دا تووشی ههریک له‌م کیشانه‌ی خوارموه بوون، تکایه نهمانه بپشکنن: رهنکه
ته‌له‌فزیونه‌که هیچ کیشیه‌کی نه‌ییت.
- سهرمتا    **دهنگ** ← **تافیکردنه‌وه‌ی دهنگ** نهمجام بده بۆ نه‌وه‌ی بزانییت هیچ کیشه یان شتی نائاسایی له
ته‌له‌فزیونه‌که دا هه‌یه یان نه.
- نه‌گهر سیټ-توپ-بۆکس به کار ده‌هینیت، بیکوژینه‌وه و هه‌لی بکه‌وه.
دلتیا ببه که سیټ-توپ-بۆکس به دروستی دراوه له ته‌له‌فزیونه‌که.

❓! وینهی سهر شاشه کیشهی نیه بهلام هیچ دنگی نیه.

- کهنالکی تر تاقیکهر موه.
- نهگهر نامیری سیت-توپ-بؤکس به کار بهینیت، نهگهر دنگی نهم نامیره یان تلهفزیونهکمت لهسهر 0 دانابیت یان بینهگت کردبیت، هیچ دنگیک پخش ناکریت موه. دنگ لهسهر ناستیکی گونجاو دابنه.
- ⚙️ ← ⚙️ ← دنگ ← دنگ بؤ دهر موه
- **دنگ بؤ دهر موه** بکه به سپیکهری ناوخویی تلهفزیون + بینایی یان بلندگوی ناوهکی تلهفزیون، و نینجا دووباره بیپشکنه. نهگهر دهوانیت به باشی گوئ له دنگهکه بگریت، پیویسته سپیکهره دهر مکیه گریدر او مکان و مک نامیری دنگ دیاری بکهیت.

❓! له هیچیک له بلندگوکان دنگ نایهت.

- ⚙️ ← ⚙️ ← دنگ ← ریکبهندهکانی باری دنگ ← بالانس
- له بهشی **بالانس** دا به دوگمه پیداکهران و بهینی پیویست بالانسی دنگ بگوره.
- کاتیک دیدمیت له پورتی **AV IN / COMPONENT IN**، بیپشکنه و بزانه کابلی دنگی چپ و راست (سپی و سوور) به شیوهی دروست لئی دراون. (پورتهکانی **AV IN / COMPONENT IN** تنها له هندی شیواز دا هن).

❓! دنگی تلهفزیون هاوکات نیه لهگهل وینه یان هندیجار له ناکاو دنگ زور دمیت.

- نهگهر نهم حالته تهنا له هندی کهنال و بهرنامه دا پروو ددات، رهنکه سیگنالی گواستهوهی کومپانیای پخش بیته هوی نهم حالته. تکابه له دابینکهری خزمهتی پخش (تهدار / کابلی) داوا بکه کیشهکه بدوزیت موه.
- نهگهر هممو کهنالکان هماهنگ و هاوسات نین، بچو لاپهری ⚙️ ← ⚙️ ← دنگ ← ریکبهندی زیاتر ← سازاندنی
- **هاودهمکردنی AV** و ریکبهندی هماهنگکردن بگوره.
- نهگهر دزگای وهرگری دیجیتال به کار دهینیت، له دابینکهر مکهی پرسیار بکه و داوی رینمایی بکه.

❓! کاتی که کهنال دهگورم ناستی دنگ دهگوردریت.



- ناستی دنگی پخشی بهرنامه له ویستگه جیاجیایکانی پخش دا جیاوازه.
- ⚙️ ← ⚙️ ← دنگ ← ریکبهندی زیاتر ← دخی ناستی دنگ ← ناستی دنگی خودکار
- **ناستی دنگی خودکار** لهسهر حالتهی هلهکردن دابنی.
- نهگهر دزگای وهرگری دیجیتال به کار دهینیت، له دابینکهر مکهی پرسیار بکه و داوی رینمایی بکه.

❓! هندی له بهرنامهکان دنگیان نییه یاتهنیا موزیکیکی زمینی پخش دمکن.
(نهو بهرنامه که له لایهن کومپانیایکانی پخش موه بؤ درموهی ولات دروست کراون)

- **چرخ (OK)** ← ⏸️
- له بهشی **زمانی دنگی** دا زمانی دلخواری خوت هلهبیره.

كىشەكانى پەيوەستىكرىنى كۆمپيۇتر

كىشەكانى پەيوەستىكرىنى كۆمپيۇتر



بۇ مەزمۇننىڭ دوڭمەيى  سى سىر رېمۇتى سىرى دابگرە بۇ دەسنىشەنكرىنى  سى سىر مەيى گۆشەيى راستى **داشبۇردى** **مەلەمە** لە دۆخى بىزاركرىن، وىنۆكى تىرمىنالى HDMI گرىدراو بە كۆمپيۇتەر مەكە بە **كۆمپيۇتەر** بۇ جىيەجىكرىنى رېكەندەكانى قىدىو و رېژەي رەوبەرى كە ھارېكن لەگەل كۆمپيۇتەر مەكە. بۇ گرىدانى ئامىرىكى جىواز بە ھەمان تىرمىنالى ئىنپوت، پىويستە دووبارە وىنۆكەكە دىارى بەكەيتەمە لەبەرئەمەي رېكەندى بىزاركرىنى وىنۆكە خەدكارەنە ناگەر پىرېتەمە.

ئەگەر لە كاتى بەكار ھېنانى تەلەفىزىونەكە دا تووشى ھەرىكە لەم كىشەكانى خەمە بوون، تەكايە ئەمانە پىشكنن: رەنگە تەلەفىزىونەكە ھىچ كىشەكەي نەيىت.

❗❗ دواي ئەمەي كە تەلەفىزىونەكە پەيوەست دەكەم بە كۆمپيۇتر شەشەكە ھەم بەتالە.

- بىزانە ئايا كۆمپيۇتەر مەكە باش پەيوەست كراو بە تەلەفىزىونەكە.
- بە كۆنترۆلى لەدوور تەلەفىزىونەكە بىكۆرئەمە و دووبارە ھەللى بەكە.
- لە ھالىكە دا كە تەلەفىزىون ھەلكرەو كۆمپيۇتەر مەكە لەمۆ (رېستارت) بەكە.
- وردىبىنى (رېزۇلووشن) لەسەر رېژەمەكە دابنى كە كۆمپيۇتر قەبوول بەكات.
- بۇ بەكار ھېنانى جەوت پىشانەدەر، بىزانە ئايا كۆمپيۇتەر مەكە يان ئوتتۇرەكەكە پىشتىوانى دەكات لە شىوازى جەوت پىشانەدەر.
- دووبارە كابلى HDMI پەيوەست بەكە.
- ئەگەر پۇرتى RGB كۆمپيۇتەر مەكە داوہ لە **HDMI IN** تەلەفىزىونەكە، پىويست بە كۆنېكتورى RGB بە HDMI ھەيە.
- ئەگەر كۆنېكتورى RGB بە HDMI بە كار بەيىت ھىچ شىتېك لەسەر شەشە نەيىت.

❗❗ دواي پەيوەستىكرىنى كۆمپيۇتر بە تەلەفىزىونەكە، بەشىك لە شەشە دەقۇرئىت يان شەشە دەچىتە لايەك.

- وردىبىنى يان وردىبىنى كۆمپيۇتەر مەكە لەسەر ئەندازەمەكە دابنى كە تەلەفىزىونەكە قەبوول بەكات. بۇ زانىارىي زىاتەر، بەشى **تېبىنى ← رەنكەي پىشتىگرى كراو : HDMI-PC** لە رېنمەي بەكار ھېنەر بخوئەمە.
- ناوى ئەمە ئامىرى HDMI كە پەيوەست كراو بەكە PC.
- دوڭمەيى  سى رېمۇت كۆنترۆل فشار بەدە و رايىگرە.  دەسنىشان بەكە لە گۆشەيى راستى سىر مەيى و وىنۆكى تىرمىنالى HDMI گرىدراو بە **ئىنپوتەكان** بۇ كۆمپيۇتەر بگۇرە.

❗❗ كاتى كە بە كابلى HDMI كۆمپيۇتەر مەكە پەيوەست دەكەم بە تەلەفىزىونەكە، ھىچ دەنگ نەيەت.

- لە پانىلى كۆنترۆل ← لەبەشى رېكەندەكانى دەنگى كۆمپيۇتەر مەكە دا، LGTV بەكە ئامىرى گرىمانە / دىفۇلت.
- بۇ ئەمەي بىزانىت كە كارتى گرافىكت پىشتىوانى دەكات لە پەخشى دەنگى HDMI يان نە، لە دروستەكەمەي پىسپار بەكە و داواي رېنمەي بەكە.

کیشه‌کانی په‌خسکردنه‌وه‌ی فیلم

کیشه‌کانی په‌خسکردنه‌وه‌ی فیلم

نه‌گەر له کاتی به‌کاره‌ینانی تله‌فزیونه‌که دا تووشی هه‌ریه‌ک له‌م کیشانه‌ی خوارم‌وه‌ بوون، تکیه‌ نه‌مانه‌ پېشکنن: ږه‌نگه‌ تله‌فزیونه‌که هه‌چ کیشه‌یه‌کی نه‌ییت.

بو زانیاری زیاتر له‌باره‌ی فایل‌ه‌ پشټیوانیکراو‌مکان، سه‌یری **گریدانی نامیره‌کانی تر** ← **فوتو و فیدیو** بکه‌ له **رینمای به‌کاره‌ینه‌ر** دا.

❓ ناتوانم له نڼو 'فوتو و فیدیو' دا فایل‌یک بدۆزمه‌وه.

- بزانه‌ ئایا فایل‌ه‌کانی سه‌ر ئامیری خه‌زن‌کردنی USB له‌سه‌ر کۆمپیوتر دمخوینرینه‌وه.
- بزانه‌ ئایا جوړی فایل‌ه‌که قه‌بوول ده‌کات.


❓ من په‌یام‌یک دمبینم که دملیت پشټیوانی ناکریت له‌م فایل‌ه‌.

- بزانه‌ ئایا فایل‌ه‌که له‌سه‌ر په‌خسک‌ه‌ری فیدیو یان کۆمپیوتر کیشه‌ی هه‌یه‌ یان نه‌ه. (بزانه‌ ئایا فایل‌ه‌که تیکنه‌چووه)
- بزانه‌ ئایا جوړی فایل‌ه‌که قه‌بوول ده‌کات.
- بزانه‌ ئایا نه‌و وردبینیه‌ (ریزولوشنه‌) پشټیوانی ده‌کریت یان نه‌.
- بزانه‌ ئایا نه‌و کۆدخوینی فیدیویه‌ ده‌ناسیت.
- بزانه‌ ئایا ریژه‌ی فرمیه‌ پشټیوانیکراوه‌.

❓ په‌یام‌یک دڼته‌ ږوو که دملیت "له‌م دمنگه‌ پشټیوانی ناکریت" یان فیدیو بی‌کیشه‌ په‌خس دمیتته‌وه‌ به‌لام دمنگی نه‌ه.

- بزانه‌ ئایا فایل‌ه‌که له‌سه‌ر په‌خسک‌ه‌ری فیدیو یان کۆمپیوتر کیشه‌ی هه‌یه‌ یان نه‌ه. (بزانه‌ ئایا فایل‌ه‌که تیکنه‌چووه)
- بزانه‌ ئایا جوړی فایل‌ه‌که قه‌بوول ده‌کات.
- بزانه‌ ئایا له‌م کۆمپیوتره‌ پشټیوانی ده‌کات له‌و کۆدخوینی ئاودیو.
- بزانه‌ ئایا پشټیوانی ده‌کات له‌و ریژه‌ی بیته‌ (بیت ږمیت).
- بزانه‌ ئایا له‌رله‌ری نمونه‌ پشټیوانیکراوه‌.
- بزانه‌ ئایا ژماره‌ی که‌ناله‌کانی دمنگ پشټیوانیکراوه‌.

❓ من ناتوانم ژیرنووسه‌کان ببیینم.

- بزانه ئايا فایلهكه لهسهر پەخشكەری قیدیۆ یان كۆمپیۆتر كیشەى هەیه یان نهه. (بزانه ئايا فایلهكه تیکهچووه)
- بزانه ئايا ناوی فایل قیدیۆ و فایل ژیرنوس یهكیکه.
- ههروهها بزانه ئايا فایل قیدیۆ و فایل ژیرنوس له ناو یهك پهردان (فۆلدر) دان.
- بزانه ئايا فورمەتی فایل ژیرنوس قەبوول دەکات.
- بزانه ئايا ئهو زمانه قەبوول دەکات یان نه.
- (دەتوانی فایل ژیرنوس لەنێو Notepad دا بکەیتەوه بۆ ئهوێ زمانهكهى ببنیت.)
- ئەگەر کۆدکردنی ژیرنوس بەدروستی ریک نهکړیت، ږمنگه ژیرنوسهکان باش نیشان نهدرین.
- له پانێلی کۆنترۆل دا که له لای خوار موه شاشه پەخشکردنهو قیدیۆ دا یه،  ههلبژیره و بری لاپههه کۆد بگۆره.
- ئەگەر له ریکهه ئامرازى هاوبهشکردنی ناوهرۆکهوه فایلێکی قیدیۆ پەخش بکەیت که لهسهر ئامیریکی تر خزن کراوه، بهپێی ئهو بهرنامهه که بهکاری دههینیت ږمنگه ژیرنوس مەوجود نهییت.
- ئەگهت تۆ له ریکهه یهکەیهکی NAS-وه قیدیۆ پەخش بکەیتەوه، پشتیوانی ناکړیت له ژیرنوس. له دروستکهری NAS پرسیار بکه و داوای رینمایى بکه.

❓ کاتیک ئامیری خەزنکردنی USB دەدم له تەلفزیۆنهکه، نایناسیت.

- بزانه ئايا تەلفزیۆنهکه پشتیوانی دهکات له ئامیری خەزنکردنی USB.
- بۆ زانیاری زیاتر، بهشی **گریدانی ئامیرهکانی تر** ← **پهيوهستکردنی USB** له **رینمای بهکارهینەر** بخوینهوه.


کیشهکانی تۆمارکردن

کیشهکانی تۆمارکردن


ئەگەر له کاتی بهکارهینانی تەلفزیۆنهکه دا تووشی ههريهك لهم کیشانهی خوار موه بوون، تکایه ئهمانه پيشکن: ږمنگه تەلفزیۆنهکه هیچ کیشهیهکی نهییت.

بۆ بۆ زانیاری وردتر لهبارهی تۆمارکردن، بچۆ بهشی **چیز له تەلفزیۆنی راستهوخۆ وەرگه** ← **تۆمارکردن له رینمای بهکارهینەر** دا.

❓ چۆن دەست بکەم به تۆمارکردن؟

- ئامیریکی خەزنکردنی USB، که سهرحم لانیکه 4 گیگابایت جیگه ههبيت، له تەلفزیۆنهکه گری بده. پێویسته لانیکه 1 گیگابایتی بهتال بیت. (بۆ بۆ زانیاری وردتر لهبارهی ئامیری خەزنکردنی USB، بچۆ **گریدانی ئامیرهکانی تر** ← **پهيوهستکردنی USB** له **رینمای بهکارهینەر** دا.)
- له سههر ریمۆت کۆنترۆل دوگمهه **چهرخ (OK)** فشار بده. بۆ دەستکردن به تۆمارکردن،  فشار بده که له گوشهه چپه لای خوار موه شاشهکه دهردهکهویت.

❓ چ سیگنالگه‌لیک پشتیوانی ده‌کمن له تۆمارکردن؟

-  ← **تله‌فزیۆن** ده‌کریت تۆمار بکړین له کاتی راسته‌قینه و خشته‌ی بۆ دا‌بنریت. تهنه‌ا تۆمارکردنی راسته‌وخۆ به‌ر‌ده‌سته بۆ **AV IN**.
(پورتی **AV IN** تهنه‌ا له هه‌ندئ مۆدیل دا هه‌یه. ناوهرۆکی پاریزراو تۆمار نا‌کریت.)

❓ نایا نه‌گهر تله‌فزیۆنه‌که کوژا‌بنته‌وش، **تۆمارکردنی خشته‌کراو** هه‌شتا ده‌شیت نه‌جام بدریت؟

- تهنانه‌ت نه‌گهر تله‌فزیۆنه‌که کوژا‌بنته‌وه، **تۆمارکردنی خشته‌کراو** له کاتی دیار‌یکراو تۆمارکردن ده‌ست پێ ده‌کات و ته‌واوی ده‌کات.
- نه‌گهر تله‌فزیۆنه‌که له کار‌ها دهر هه‌نر ا‌بنیت، **تۆمارکردنی خشته‌کراو** کار نا‌کات.

کیشه‌کانی په‌یوه‌ندی تۆر

کیشه‌کانی په‌یوه‌ندی تۆر

نه‌گهر له کاتی به‌کار هه‌ینانی تله‌فزیۆنه‌که دا تووشی هه‌ریه‌ک له‌م کیشه‌نه‌ی خوار موه بوون، تکایه نه‌مانه پېش‌کنن: ڕه‌نگه تله‌فزیۆنه‌که هه‌یج کیشه‌یه‌کی نه‌بیت.
ده‌توانیت به‌م شێوه‌ی خوار موه دۆخی په‌یوه‌ندی تۆر پېش‌کنیت.

•  ←  ← **گریدان** ← **گریدانی ته‌لدار (نېسه‌رنیت)**

•  ←  ← **گریدان** ← **گریدانی Wi-Fi** ← **ریکبه‌نده په‌ر‌سه‌ندوو‌ه‌کانی Wi-Fi**



کاتیک X له ته‌نیشتی تله‌فزیۆن دهر ده‌که‌ویت

- تله‌فزیۆنه‌که یان AP (رووتەر) پېش‌کنه.
- بزانه تله‌فزیۆنه‌که، AP (رووتەر) و مۆدیمی کابلی دروست و بێ کیشه په‌یوه‌ست کراون.
- به‌م ته‌رتیبه‌ی خوار موه هه‌لی بکه و بیکوژینه‌وه؛
 1. مۆدیمی کابلی، چاوم‌روان به‌ با مۆدیمی کابلی رېسیت بېت.
 2. AP (رووتەر)، چاوم‌روان به‌ با AP (رووتەر) رېسیت بېت.
 3. تله‌فزیۆن.
- نه‌گهر په‌یوه‌ندی بېته‌ل به‌ کار ده‌هه‌نیت، SSID (ناوی تۆر) و که‌نالی بېته‌لی AP (رووتەر) بگۆره.
- نه‌گهر IP ستاتیک به‌ کار ده‌هه‌نیت، راسته‌وخۆ IP-ه‌که‌ی پێ ده‌.
- په‌یوه‌ندی بکه به‌ دا‌بنه‌که‌ری ئه‌ننه‌رنه‌ته‌که‌ت یان کۆمپانیا‌کانی AP (رووتەر).



کاتیک X له تښستی Gateway دمر دمکویت

- AP (رووتر) بېشکنه یان لهگډل دابینکهری نینتهرننټهکټ راویژ بکه.
- کابلی کارهباى AP (رووتر)، مودیمی کابلی دهر بهینه، 10 چرکه چاوهروان به. دووباره بیدموه له کارهبا.
- AP (رووتر) یان مودیمی کابلی ریسیت بکه.
- پهیومندی بکه به دابینکهری نینتهرننټهکټ یان کومپانیاکانی AP (رووتر).
- سهردانی مالپهری دروستکهری AP (رووتر) بکه بو نهوهی دلنیا بییت که نوینترین firmware (فیرمویر) لهسهر ررووترمهکه دامهزراوه.



کاتیک X له تښستی DNS دمر دمکویت

- AP (رووتر) بېشکنه یان لهگډل دابینکهری نینتهرننټهکټ راویژ بکه.
- کابلی کارهباى مودیمی کابلی یان AP (رووتر) دهر بهینه، 10 چرکه چاوهروان به. دووباره بیدموه له کارهبا.
- AP (رووتر) یان مودیمی کابلی ریسیت بکه.
- بزانه نایا نونیشانی MAC ی TV / AP (رووتر) لای دابینکهری نینتهرننټی تو تومار دهییت.(نونیشانی MAC که له پهنجهری دؤخی توږ دا نیشان دهریت، دهییت لای دابینکهری نینتهرننټی تو تومار بییت.)

کیشهکانی نهکاونتی LG

کیشهکانی نهکاونتی LG

نهگهر له کاتی بهکار هیانی تلهفزیونهکه دا تووشی ههریک لهم کیشانهی خوارموه بوون، تکایه نهمانه بېشکنن: ږمنگه تلهفزیونهکه هیچ کیشیهکی نهییت.

❓ من لهسهر تلهفزیون نوم تومار کردوه. نایا پښوخته دیسان لهسهر مالپهرمه (www.lgappstv.com) نوم تومار بکهم؟

- نهگهر پښتر لهسهر تلهفزیونهکټ ناوت تومار کردوه، پښوخته ناکات دووباره لهسهر مالپهریش ناوت تومار بکهیت. دواى نهوهی لهسهر تلهفزیون ناوت تومار کرد، دمتوانیت به ههمان پښاس و نهینوشه بچیته ناو نهم مالپهره و زانیاریهکانی تر داخل بکهیت بو نهوهی پرؤسهی سهلمانندی خاوهنیتهی نیمهیل تهواو بکهیت.

❓ من پښاسهکهم له بیر نهماوه. دهی چ بکهم؟

- دمتوانیت له ریگهی نیمهیلوه تیپهروشهکټ بگوریت، بو نهم مهیسته لهسهر شاشهی چوونهنموه بهشی **نهینوشته**

له پیر کردووه؟ هه لیزیره.

• نهگهر له سهر کومپیوتر ناوت تومار کردووه، ده توانیت پیناسی خوت له سهر مالپهری (www.lgapstv.com) بدوزیتوه.

• له هندی ولات ږمنگه دمسگه شتن به مالپهری (www.lgapstv.com) سنووردار بیت.

کیشه ی ناوهر وک

کیشه ی ناوهر وک

نهگهر له کاتی به کار هیانی تله فزیونه که دا تووشی ههر یهک له کیشانه ی خوار موه بوون، تکایه ئه مانه پشکنن: ږمنگه تله فزیونه که هیچ کیشه یه کی نه بیت.

🔗 له لاپهری سهر مکی (Home) دا ناتوانم هیچ ناوهر وکیک ببینم.

• نهگهر ږیکردنه کانی ولات له بهشی 'دیار یکردنی ولاتی خزمهت' دا گوردرابیت، ږمنگه نه توانیت هم ناوهر وکانه ببینیت. بچو هم به شان و نهو ولاته هه لیزیره که ده ته وئ له وئ خزمه ته که به کار به نیت: ⚙️ ← 📁 ← گشتی ← شوین ← ولاتی خزمه تگوزاریه کانی LG. (ږمنگه هندی مودیل پشتیوانیکراو نه بن).

- نهگهر هندی له ئه پکان نابینیت، ږمنگه تو ئه وانت سربیتته وه. تکایه ئه پی په یوه نندیدار دووباره دابمه زینه.
- نهگهر ئه پلکه یه شنه که سړاوتته وه، ده توانیت ئه پلکه یه شنه که دابمه زینیت له LG Content Store دووباره دایمه زینیتته وه. ږو بو 🏠 ← LG Content Store بو دوزینه وه و دامه زاندنی ئه ئه پلکه یه شنه ی ده ته ویت.
- جوری ناوهر وکی پشتیوانیکراو به پی ولات جیاوזה.
- نهو ناوهر وکانه که دابین دمکړین ږمنگه له لایه دابینکهری خزمه ته وه بگوردرین یان قهت بکړین.

کیشه کانی براوزه ری ئینتیرنیت

کیشه کانی ویبگهری ئینتیرنیت

نهگهر له کاتی به کار هیانی تله فزیونه که دا تووشی ههر یهک له کیشانه ی خوار موه بوون، تکایه ئه مانه پشکنن: ږمنگه تله فزیونه که هیچ کیشه یه کی نه بیت.

🔗 کاتی که ئینتیرنیت به کار ده نیم هندی بهش له مالپهری کی دیار یکراو نیشان ندریت.

- **گهرالی ویب** تهنیا له میدیای HTML5 پشتیبانی دهکات و له پلاگ-ئینی فلاش پشتیبانی ناکات.
 - **گهرالی ویب** ریځگهی زیدمکردنی پلاگ-ئین نادات.
 - لهم **گهرالی ویب** دا تهنیا بهم فورمته‌تانه‌ی خواروه دتوانیت فایل‌ی میدیا په‌خش بکهیت:
- JPEG / PNG / GIF :
- تو ناتوانیت هاوپیچکان یان وینه‌کان پاشه‌کوت بکهیت.

❓ کاتیک که سهردانی مآلپریک دهکهم، نینته‌رنیتگر خوی بو خوی دهبسریت / دادمخریت.

- نه‌گهر بیرگه جیگهی ته‌واوی بو جیکردنه‌وی وینه‌کانی مآلپریک نه‌بیت ره‌نگه به‌زور ببه‌سریت / دابخریت.

❓ له کاتی سهرکردنی فیدیو له **گهرالی ویب** دا، فیدیو که به زور دمکوژنریته‌وه.

- له‌وانیه بتوانیت به دانانی **ریکبه‌نده‌کان** ← **Adaptive Streaming** به به‌کاره‌ینانی **JavaScript** له‌سهر **کوژاندنه‌وه** له **گهرالی ویب** دا، هم کیشیه چاره‌سهر بکهیت. ری‌ککردن نه‌و خشته‌به‌ندانه ناگرتیه‌وه که به‌رله گورانکاری کراوه بوون، و ته‌نیا نه‌و خشته‌به‌ندانه دمگرتیه‌وه که دواي گورانکاری کراونه‌ته‌وه.

تییینی

نو‌یکردنه‌وی نهرمه‌واله

بو به‌رؤژکردنی نهرمامراز

به‌شی 'به‌رؤژکردنی نهرمامراز' به کار ده‌هینیت بو پشکنین و وهرگرتنی نو‌یترین و‌شانی به‌رنامه‌که. هه‌روه‌ها دتوانی به شیوه‌ی دمستی بگهریت بو نو‌یترین و‌شانی به‌رنامه‌که.

بگهره بو به‌رؤژکردنه‌کان

⚙️ ← ⚙️ ← **گشتی** ← **دهرباره‌ی نهم ته‌له‌فزیونه** ← **بو به‌رؤژکردنه‌کان بگهری**

- کاتیک که بو نو‌یترین به‌رؤژکردن / ناپدهیت ده‌گهریت، ته‌نیا ومختیک دتوانیت به‌رنامه‌که به‌رؤژ بکهیت که فایل‌ی به‌رؤژکردنی نوسخه‌ی نوئ هه‌بیت.
- ته‌له‌فزیون ئوتوماتیک نوسخه‌ی نهرمامرازی تو ده‌پشکنیت به‌لام، نه‌گهر پ‌یویست بیت، دتوانیت به شیوه‌ی دمستی بیپشکنیت.

بەرۆزکردنى ئۆتوماتىك بى ئاڭدارکردىنە

⚙️ ← گەشتى ← دەريارهى نەم تەلەفزیونە ← ریگەدان بە نوپکردنەوه ئۆتوماتىکیەکان

- ئەگەر بەشى **ریگەدان بە نوپکردنەوه ئۆتوماتىکیەکان** ھەلەبژیریت، ھەركات ئاپدەیتىك ھەبیت، بەرنامەكە ئۆتوماتىك نوئ دەرکرتەوه بى ئەوهى لە تو پرسىار بکات.
- ئەگەر بەشى **ریگەدان بە نوپکردنەوه ئۆتوماتىکیەکان** ھەلەبژیریت، ھەركات ئاپدەیتىك ھەبیت، بەرنامەكە سەرەتا لە تو پرسىار دەرکات و ئەگەر تو ریگە بەدەیت دەست دەرکات بە نوپکردنەوه.
- ئەو شتەنە كە دەتوانى بیگۆرى بەپى مۆدلى تەلەفزیون جیوازان.
- دەتوانى نویترىن وەشان لە ریگە سىگنالى پەخشى دیجیتالىان پەيوەستبەون بە ئىنتەرنىت وەربگرت.
- كاتى كە لە ریگە سىگنالى پەخشى دیجیتالى نەرمەرازەكە دادەگرت ئەگەر كەنالى بگۆرىت پروسەى داگرتن دەچریت. ئەگەر بگەرنیتەوه بۆ ئەو كەنالى كە لەسەرى دەستت كەرد بە داگرتن پروسەى داگرتن دەست پى دەرکاتەوه.
- ئەگەر بەرنامەكە بەرۆز نەكریت، رەنگە ھەندى ئامراز بەباشى كار نەكەن.
- لە ھەندى ولات، ئەگەر پەيوەست نەبیت بە ئىنتەرنىت، **ریگەدان بە نوپکردنەوه ئۆتوماتىکیەکان** نیشان نادریت.

روناکى پشەتگىرى كراو : HDMI-DTV

شىوازی پشەتوانىكراوى HDMI-DTV

وردیبنى	فرمکانسى ئاسۆیى (كىلو ھىرتز)	فرمکانسى ئەستوونى (ھىرتز)
640 × 480p	31.46	59.94
	31.5	60
720 × 480p	31.46	59.94
	31.5	60
720 × 576p	31.25	50
1280 × 720p	37.5	50
	44.95	59.94

60	45	
50	28.12	1920 × 1080i
59.94	33.71	
60	33.75	
23.97	26.97	1920 × 1080p
24	27	
25	28.12	
29.97	33.71	
30	33.75	
50	56.25	
59.94	67.43	
60	67.5	
100	112.5	1920 × 1080p (تەنھە مۆدېلەكەنى 8K ،ULTRA HD)
119.88	134.86	
120	135	
23.97	53.94	3840 × 2160p (تەنھە مۆدېلەكەنى 8K ،ULTRA HD)

24	54	
25	56.25	
29.97	67.43	
30	67.5	
50	112.5	
59.94	134.86	
60	135	
100	225	(213840 × 2160p تەنھا مۆدېلەكانى (8K ،ULTRA HD)
119.88	269.73	
120	270	
23.97	53.94	4096 × 2160p تەنھا مۆدېلەكانى (8K ،ULTRA HD)
24	54	
25	56.25	
29.97	67.43	
30	67.5	
50	112.5	
59.94	134.86	

60	135	
100	225	(تەنھا مۆدیلەکانی 8K، ULTRA HD) 4096 × 2160p ⁽²⁾
119.88	269.73	
120	270	
23.97	107.89	7680 × 4320p (تەنھا مۆدیلەکانی 8K)
24	108	
25	110	
29.97	131.87	
30	132	
50	220	
59.94	263.74	
60	264	

- (1) (تەنھا مۆدیلەکانی ULTRA HD) کاتیک پشتیوانی دەکریت که HDMI ULTRA HD Deep Color لەسەر
 ھەلکەردن دانرايیت. ھالەتی
- (2) (تەنھا مۆدیلەکانی 8K) کاتیک پشتیوانی دەکریت که HDMI ULTRA HD Deep Color لەسەر ھالەتی 4K
 دانرايیت.

روناکیی پشتگیری کراو : HDMI-PC

شیوازی پشتیوانیکراوی HDMI-PC

وردبینی	فرمکانسی ئاسوی (کیلو هرتز)	فرمکانسی ئاستوونی (هیرتز)
640 × 350	31.46	70.09
720 × 400	31.46	70.08
640 × 480	31.46	59.94
800 × 600	37.87	60.31
1024 × 768	48.36	60
1152 × 864	54.34	60.05
1360 × 768	47.71	60.01
1280 × 1024 (تەنها مۆدیڵەکانی 8K، ULTRA HD)	63.98	60.02
1920 × 1080 (تەنها مۆدیڵەکانی 8K، ULTRA HD، Full HD)	67.5	60
1920 × 1080 (تەنها مۆدیڵەکانی 8K، ULTRA HD)	134.86	119.88
	135	120
⁽¹⁾ 2560 × 1440 (تەنها مۆدیڵەکانی ULTRA HD 50/60 Hz)	88.78	59.95
⁽²⁾ 2560 × 1440 (تەنها مۆدیڵەکانی 8K، ULTRA HD 100/120 Hz)	182.99	119.99

23.97	53.94	3840 × 2160 (تەنھا مۆدېلەكانى 8K، ULTRA HD)
24	54	
25	56.25	
29.97	67.43	
30	67.5	
50	112.5	
59.94	134.86	
60	135	
100	225	⁽²⁾ 3840 × 2160 (تەنھا مۆدېلەكانى 8K، ULTRA HD 100/120 Hz)
119.88	269.73	
120	270	
23.97	53.94	4096 × 2160 (تەنھا مۆدېلەكانى 8K، ULTRA HD)
24	54	
25	56.25	
29.97	67.43	
30	67.5	
50	112.5	

59.94	134.86	
60	135	
100	225	⁽²⁾ 4096 × 2160
119.88	269.73	(تەنھا مۆدېلەكانى 8K، ULTRA HD 100/120 Hz)
120	270	

- (تەنھا مۆدېلەكانى ULTRA HD) كاتتىك پشتىوانى دەكرىت كە **HDMI ULTRA HD Deep Color** لەسەر ھالەتى **ھەلكرىن** دانرايىت.
- (تەنھا مۆدېلەكانى 8K) كاتتىك پشتىوانى دەكرىت كە **HDMI ULTRA HD Deep Color** لەسەر ھالەتى **4K** دانرايىت.

• ئەو پورتى HDMI كۆمپيوتەر كە پشتىوانى دەكرىت بەيى مۆدېل جياوازە. ئەو نامىلكە بخوينەو كە لەگەل تەلەفزيونەكە دابىن كراو.

زانبارى مۆلەت

زانبارى مۆلەت

ئەو لايىسسانە كە پشتىوانى دەكرىن رەنگە بەيى جۆرى مۆدېل جياواز بن.

Dolby

Manufactured under license from Dolby Laboratories. Dolby, Dolby Vision, Dolby Audio, Dolby Atmos, and the double-D symbol are trademarks of Dolby Laboratories

DTS

بۇ بىيىنى پەيتتەكانى DTS، سەردانى ئەم مالىپەرە بكة: <http://patents.dts.com> بە وەرگرتنى مۆلەت لە DTS Licensing Limited بەر ھەم ھىنراو. DTS، ھىماكەى، DTS & ھىماكەى پىكەو، كەنالى، DTS 2.0، DTS 2.0+Digital Out، DTS-HD، DTS Virtual:X، DTS، Inc لە وىلايەتە يەكگرتووكانى ئەمريكا وە/يا ولاتانى ترن. DTS، Inc ©. ھەموو مافەكانى پارىزراون.

HDMI

The terms HDMI and HDMI High-Definition Multimedia Interface, and the HDMI Logo are trademarks or registered trademarks of HDMI Licensing Administrator, Inc. in the United States and other countries.

Bluetooth

The Bluetooth® word mark and logos are registered trademarks owned by the Bluetooth SIG, Inc. and any use of such marks by LG Electronics Inc. is under license. Other trademarks and trade names are those of their respective owners.

Powered by Quickset

POWERED BY

QUICKSET®

HEVC

HEVC Advance™
Covered by Patents at patentlist.hevcadvance.com

هتد.

زانیاری په‌خسکردنی HEVC

- رهنګه نهو په‌خسکردنهی له‌لایهن کؤدیکي HEVC نه‌نجام ددريټ پشتیوانی نه‌کريټ نه‌مېش به‌ګویره‌ی ولات دمګورټ.