

رینمای بهکارهینەر

تکایه به ووردی ئەم نامیلکەى بهکارهینانه بخوینەوه پیش بهکارخستنى سێتەکهت و بۆ بهکارهینانى دواتر پارێزگارى لى بکه.

خشتهی ناوهرۆک

دهستپێکردن له گهڵ LG webOS TV

5. واتنهی فیرکار یهکانی مأل .
6. بهرپوهبردنی مألوه .
7. نامادکردنی تهلهفزیونی وشیار .
7. گرێدان به تور .
9. حسابی LG یت بهرپوه بیه؟ .
10. دهربارهی رینمای بهکار هینهر .

شینواری بهکار هینانی تهلهفزیون

11. جووت کردنی مهجیک ریموت .
12. بهکار هینانی مهجیک ریموت .
16. بهکار هینانی نامراز مکانی تهلهفزیون له ریگهی وتاروه .
17. وتار بۆ بابهرت .
19. تهلهفزیونمهت به دهنگی خۆت له گهڵ Google Assistant کونترۆل بکه .
20. دهسکهیشتن بۆ ناسینهوهی دهنگ به بهکار هینانی Amazon Alexa .
20. بۆ بینینی تایهتیهتمندی زیاتری ریموت کونترۆلهکه .
21. بهکار هینانی ریموت کونترۆلی جیهانی .
22. کردنهوهی نهپ له ریگهی دهستپێکهیشتنی خیرا .
23. گرێدان به (SIMPLINK (HDMI-CEC .
25. قهدهیری دهستپێکهیشتن .
25. گرێدانی نامیریکی ئینپوت به USB .

چیز له تهلهفزیونی راستهوخۆ وهرگره

26. وهرگرتهی زۆرترین سوود له پیرستی راستهوخۆ .
27. سهیرکردنی رینوینی .
28. دلنای له زانیاریهکانی بهرنامه .
29. Live Playback .
30. تۆمارکردن .
32. بگری موزیک .
33. بهکار هینانی خشتهکراو .
34. پهخش کردنی پرۆگرامی تهلهفزیونی تۆمارکراو .
36. دهقی زانیاریهکان .
38. HbbTV .

ئهپلیکەیشنەکان و ناوهرۆک

39. دامهزراندنی ئهپهکان .
40. پێشنیاری ناوهرۆک .
41. گهرانی ناوهرۆک .

گريدانى ناميره دهره كيهكان

42. بىكار هينانى داشبوردى مالمه
43. گريدانى مالمه ي ناميرمكاني IoT
44. گريدانى ناميره هوشمندمكاني
46. سىركردنى شاشه ي ناميرى هوشمند له سىر تلهفزيون
47. بلاو كرنه ي دهنگى ناميرى كى هوشمند له ريگه ي بلنگو تلهفزيونه
47. پميوه سىركردنى USB
48. بىكار هينانى پىخسكىرى ميديا
50. سىركردنى وپنهكان
50. پىخش كرنى قيديو
51. گوئى گرتن له مووزيك
52. هاو بهشكردى ناوهرؤكى كومپيوته
54. سىركردنى شاشه ي كومپيوته له سىر تلهفزيون

وهرگرتنى زورترين سوود له تلهفزيونى هوشمند

55. بىكار هينانى هاو بهشكردى ژوور بؤ ژوور
56. وهرگرتنى زورترين سوود له گلمه ي هونه
57. كرنه ي نينته رنيت له سىر تلهفزيون
60. كزبونمكردى قيديوى
60. بؤ بىكار هينانى گهر يده ي جادووى
61. بىكار هينانى ناگدارى وهرز
62. Live Plus

ريكبهندهكان

62. ريكبهنده خيرا
64. وپنه
73. دهنگ
81. خزمتگوزارى AI
84. باشتكرى يارى
86. كمنالمكان
89. تور
90. ناميرمكاني
93. سيستم
100. دستگه يشتن
102. پالپشتى

دوزينه ي كيشهكان و چارمه سركردنيان

106. پشكئين نىجام بده له گمل يارمه تى خيرا
107. چارمه دوزى كيشهكانى تهزوو/ريموت كونترول
108. چارمه دوزى كيشهكانى شاشه
111. چارمه دوزى كيشهكانى دهنگ

112. چارەدۆزى كىشەكانى گرىدانى كومپيوتەر.
113. چارەدۆزى كىشەكانى پەخشكردنەوى فېلم .
115. چارەدۆزى كىشەكانى تۆماركردن .
115. چارەدۆزى كىشەكانى گرىدانى تۆر .
117. چارەدۆزى كىشەكانى ئەژمىرى LG.
117. چارەدۆزى كىشەكانى ناوەرۆك .
118. چارەدۆزى كىشەكانى ويېگەرى ئىنتەرنېت .


ئاگادار بوون لە زانىارى

119. شىوازى فايلى وينەى پشتىوانىكراو .
119. شىوازى فايلى فيديو پشتىوانىكراو .
122. شىوازى فايلى موزىكى پشتىوانىكراو .
124. روناكىي پشتگىرى كراو : HDMI-DTV.
126. روناكىي پشتگىرى كراو : HDMI-PC.
129. زانىارىي مۆلەت .

دەستپیکردن لەگەڵ LG webOS TV

وانەى فێرکاریەکانى مالى

بەکارهێنانى ئامرازى «مالهوه»ى LG webOS TV

دەتوانیت بە فشاردانى دوگمەى ى ریمۆت کۆنترۆڵ شاشەى «مالهوه» بکەیتەوه. دوگمەى **چەرخ (OK)**ى سەر مەجیک ریمۆت بىسوورپێنە بۆ گەڕان بە ناو پێرستەکە. دەتوانیت ئەپلیکەیشنەکان و ناوڕۆکەکان بکەیتەوه و تاییبەتمەندى جیاوازی تەلفزیۆنە ھۆشەندەکە بەکاربینیت.

- ریمۆت کۆنترۆلى ستاندر رینگەت پێدەدات لە رینگەى دوگمەکانى / بە ناو پێرستەکەدا بگەڕیت.





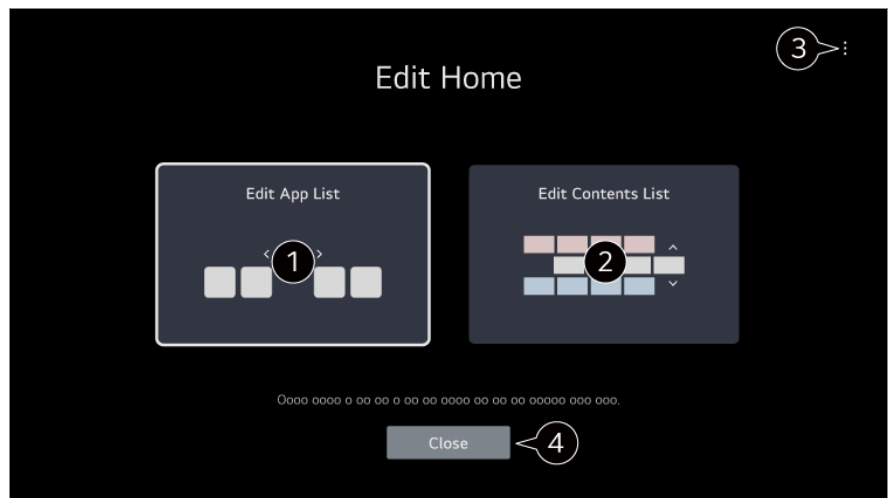
- 1 ئامرازى **گەڕان** بکەوه.
بۆ بینینی وردەکاریەکان، بچۆ بەشى **ئەپلیکەیشنەکان و ناوڕۆک** ← **گەڕانی ناوڕۆک** لە رینمای بەکارهێنەر.
- 2 ئامرازى **ریکبەندە خێراکان** بکەوه.
بۆ بینینی وردەکاریەکان، بچۆ بەشى **ریکبەندەکان** ← **ریکبەندە خێرا** لە رینمای بەکارهێنەر.
- 3 ئامرازى **ئاگانامەکان** بکەوه.
بۆ بینینی وردەکاریەکان، بچۆ بەشى **ریکبەندەکان** ← **سیستم** ← **ئاگانامەکان** لە رینمای بەکارهێنەر.
- 4 ئامرازى **ئەژمیری LG** بکەوه.
بۆ زانیاری زیاتر، بەشى **دەستپیکردن لەگەڵ LG webOS TV** ← **حسابى LG** یت بەرپۆه ببە؟ لە رینمای بەکارهێنەر بخوینەوه.
- 5 دەتوانیت پێشنیارەکان لە کەنأل و پروگرامى جیاوازه وەرگیریت.
- پێویستە بچیتە ناو ئەژمیری LG یت بۆ وەرگرتنی پێشنیارەکانى ناوڕۆکی بە کەسیکراو.
- پێویستە گڕیدان بە تور بکەیت بۆ بەکارهێنانى تاییبەتمەندى پێشنیار.
- 6 دەتوانیت ئەپەکانى سەر تەلفزیۆنەکە بکەیتەوه، بگوازیتهوه، یان بسریتەوه.

- شاه‌ی ماله‌ه خودکارانه نیشان ددریت هر کاتیک تله‌فزیونه‌که هه‌لده‌کیت. بۆ ناچالاک کردنی ئه‌م تاییه‌تمه‌ندیه، برۆ بۆ **گشتی** ← **سیستم** ← **ریکبه‌ندی زیاتر** ← **ریکبه‌نده‌کانی ماله‌ه** و **هه‌لکردنی شاه‌ی دیاری بکه** بۆ **ئینپوتی ئه‌م دوا‌ییانه**.
- به‌رده‌ست بوون و ده‌سکه‌یشتن بۆ ناوهرۆکه‌کان و خزمه‌تگوزاریه‌کان له **LGE Device** هه‌موو کاتیک ده‌که‌ونه ژیر کاریگه‌ری گۆرانکاری بۆ ناگاداری پیشومخته.
- تاییه‌تمه‌ندیه به‌رده‌سته‌کان به‌گۆیره‌ی هه‌ریم یان خزمه‌تگوزاری ده‌گۆرین.

به‌ریوه‌بردنی ماله‌ه

به‌ریوه‌بردنی LG webOS TV Home

- ده‌توانیت ریزبه‌ندی ئه‌پلیکه‌یشتنه نیشاندر او‌مه‌کان یان لیستی ناوهرۆک بگۆریت له **ریگه‌ی داگرتتی دوگمه‌ی**  **ی سه‌ر ریمۆت کۆنترۆله‌که**.
- دوگمه‌ی **چهرخ (OK)** ی سه‌ر مه‌جیک ریمۆت بسوورینه بۆ گه‌ران به ناو پیرسته‌که. ده‌توانیت بجیته ناو دۆخی بژارکردن له **ریگه‌ی ده‌نیشان کردنی**  **ی خواره‌ی شاه‌ی که**.



1 ده‌چیته ناو دۆخی بژارکردنی لیستی ئه‌پلیکه‌یشتن.

- دوا‌ی ده‌نیشانکردنی ئه‌م ئه‌پلیکه‌یشتنه‌ی که ده‌ته‌ویت له **لیستی ئه‌پلیکه‌یشتن** شاه‌ی ماله‌ه بژاری بکه‌یت، دوگمه‌ی **چهرخ (OK)** ی سه‌ر ریمۆت کۆنترۆله‌که بۆ ماوه‌یه‌ک دا‌بگه‌ره، یان دوگمه‌ی **بژارکردنی لیستی ئه‌پلیکه‌یشتن** ی دوا‌یین ناوچه‌ی **لیستی ئه‌پلیکه‌یشتن** دا‌بگه‌ره بۆ چوونه‌ناو دۆخی **بژارکردنی لیستی ئه‌پلیکه‌یشتن**.

2 ده‌چیته ناو دۆخی بژارکردنی لیستی ناوهرۆک.

ده‌توانیت به‌شیوه‌یه‌کی راسته‌وخۆ ریزبه‌ندی لیستی ناوهرۆکه نیشاندر او‌مه‌کانی سه‌ر شاه‌ی ماله‌ه بژار بکه‌یت.

- 3 **ریک‌کردنه‌وه‌ی ریزبه‌ندی ئه‌پلیکه‌یشتن** : ریزبه‌ندی ئایتمه‌کانی ناو لیستی ئه‌پلیکه‌یشتن ریک ده‌خاته‌وه.
- ریکبه‌نده‌کانی ماله‌ه** : له کاتی هه‌لکردنی هیز، بۆ ئه‌و شاه‌یه‌یه برۆ که ره‌فتاری شاه‌ی سه‌رمکی دیاری ده‌کات یان ریکلام نیشان ده‌دات.
- رینمای به‌کاره‌ینەر** : گواستنه‌وه بۆ ئه‌پلیکه‌یشتنی **رینمای به‌کاره‌ینەر**.

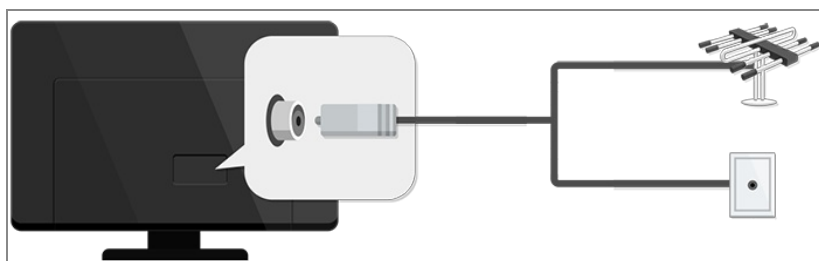
• ئۇ ئايتمانەى دەكرىت دىارى بكرىن رەنگە بەگۆيرەى دۆخى بزاركرن بگۆرىن.

4 دەرچوون لە دۆخى بزاركرن.

ئامادەكردى تەلەفزیونی وشىار

تماشاكردى بەرنامەى پەخشراوى تەلەفزیونی

01 ئانتىنى پەخش بدە لە تەلەفزیونەكە



02 ⚙️ ← ⚙️ ← گشتى ← كەنالهكان ← سازاندنى كەنأل (سازكرن و رىكبهندكردى كەنأل) ← سازاندنى خودكار دىمكاتهوه.

تەنھا ئۇ كەنألانە، كە ئىستا پەخش دىمكرىنەوه، دىدۆزىتەوه و زىدەيان دىمكات.

• يان بە جىگەى ئانتىن دىتوانىت ئامىرىك كە بەرنامەى پەخشراو و مەدەگرىت بدەىت لە تەلەفزیونەكە وەك سىت-تۆپ-بۆكس. ⚙️ ← ⚙️ ← گشتى ← نامىزەكان ← نامىزە دەرەكپەكان ← رىكبهندەكانى كۆنترۆلى جىهانى دىمكاتهوه.

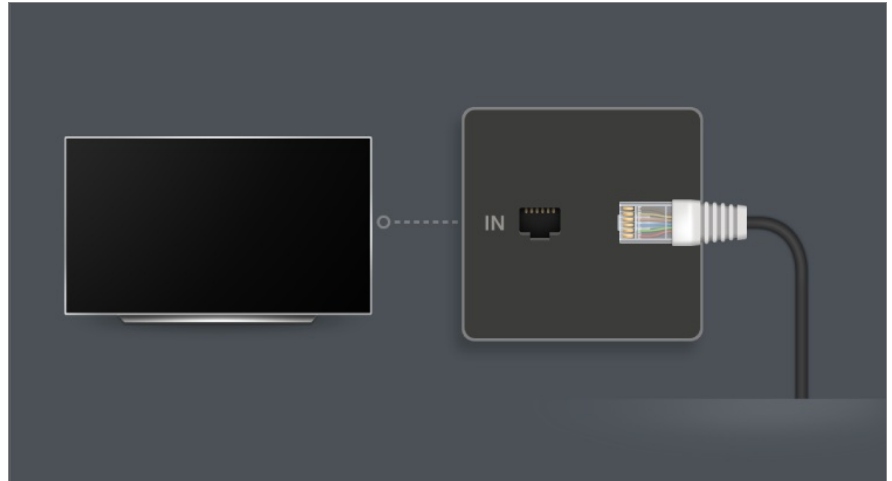
• بۆ چارەسەركردى ھەر كىشەىەكى تايىبەت بەم فرمانە، بەشى دۆزىنەوهى كىشەكان و چارەسەركردىان لەنىو رىنماى بەكارھىنەر بخوینەوه.

گرىدان بە تۆر

گرىدان بە تۆر

ئەگەر رىككردەكانى تۆر دىارى بكەىت، دىتوانىت خزمەتگەلى جۆرەجۆر وەك ناوەرۆك و بەرنامەى سەرھىل بە كار بەنىت.

دىارىكردى تۆرى تەلدار



01 به کابلیکی LAN، پورتی LAN ی تلهفزیونهکه و پرووتەر پیکهوه گری بده. بهرلهوه پئویسته پرووتەر پهیوست بکریت به ئینتەرنێتەوه.

● ئەگەر پرووتەر پشتیوانی بکات له DHCP، کاتیک به کابلی LAN تلهفزیونهکه گری دەمدت به تۆریکهوه، تلهفزیونهکه خۆی بۆ خۆی پهیوست دەبێت بهو تۆرەوه.

ئەگەر تۆرەکه خودکارانه گری نەدریت

02 له سەر ریمۆت کۆنترۆل دوگمەى  دابگره.

03 ئەمە هەڵبژێره:  **← گشتی ← تۆر ← گریدانی تەلدار (نیسەرنیت).** بۆ بینینی وردەکاریهکان، بچۆ بەشی **ریکبەندەکان ← تۆر ← گریدانی تەلدار (نیسەرنیت)** له رێنمای بەکارهێنەر.

ریککردنی 'تۆری بیتەل'



01 ئەو پرووتەرە که پهیوست کراوه به ئینتەرنێت هەل بکه.

02 له سەر ریمۆت کۆنترۆل دوگمەى  دابگره.

03 ئەمە هەڵبژێره:  **← گشتی ← تۆر ← گریدانی Wi-Fi.**

04 دواى ئۇەى كە گەران بۇ تۆر تەواو بوو، لىستى ئۇ تۆرانەى كە دمتوانىت پئومىان پەيومست ببىت نىشان دمدرىت.

05 تۆرىك ھەلئىرە بۇ پەيومستكردن.

ئەگەر پرووتەرى LAN بىتەلى تۆ بە نەئوشە پارىزاو، ئۇا نەئوشەكەى پى بدە.
بۇ ببىنى وردەكارىەكان، بچو بەشى رىكەندەكان ← تۆر ← گریدانى Wi-Fi لە رىنمای بەكار ھىنەر.

ھۆشدارەكان لەبارەى رىكەردنى تۆر

- كابلى ستانداردى LAN بەكار بھىنە (Cat7 يان سەرتەر لەگەل پەيومستكەرى RJ45، پۆرتى 10 Base-T يان 100 Base TX LAN).
- رەنگە رىكەردنەوى راوتەرەكە ببىتە ھۆى كىشەكانى گریدانى تۆر. لەم ھالەتەدا، راوتەرەكە بە ئاساىى كار دەكات ئەگەر بىكوژىنەوى و لە تەلفەزىونەكەى جىا بكەتەوى، و ئىنجا دووبارە گرىى بدەتەوى و ھەلى بكەتەوى.
- LG Electronics بەرپرسىار نىە لە گریدانى تۆر يان شكستى كاركردن بەھۆى كىشەى وەك شكستى ئامىر يان ھىلە بچراوكان.
- رەنگە رىكەندىەكانى تۆر يان دابىنكەرى خزمەتى ئىنتەرنىت ببىتە ھۆى ئۇەى كە پەيومستبوون بە ئىنتەرنىت كىشەى ھەبىت.
- بۇ خزمەتى DSL، پئوىستە مۆدىمىكى DSL بەكار بھىنى؛ و بۇ خزمەتى كابلى پئوىستە مۆدىمىكى كابلى بە كار بھىنى. چونكە رەنگە تەنبا ژمارەكەى سنووردار لە جۆرى پەيومستبوون بە ئىنتەرنىت بۇ تۆ ھەبىت، لەونەىە بەپنى گرىبەستى تۆ لەگەل دابىنكەرى خزمەتى ئىنتەرنىت، رىكەندى تۆرى تەلفەزىون بە كار نەھىنرىت. (ئەگەر گرىبەستى تۆ رىگەت پى نەدات زۆرتەر لە يەك ئامىر پەيومست بكەى بە خەتى ئىنتەرنىت، تەنبا دمتوانىت ئۇ كۆمپىوتەرە بە كار بھىنىت كە پىشتەر پەيومست كراو بە ئىنتەرنىت).
- ئۇ ئامىرانەى تر كە فرىكوئىسى 2.4 گىگاھىرتز بە كار دەھىنن (وەك تەلفەفونى بىتەل، ئامىرى Bluetooth، يان فرنى مايكرووھىف) رەنگە لەگەل تۆرى بىتەل تەداخول بكەن و كىشەى بۇ دروست بكەن. لە كاتى بەكار ھىنانى فرىكوئىسى 5 گىگاھىرتز یش دا رەنگە تەداخول روو بدات، بەلام ئەمە كەمتر روو دەدات.
- ئەگەر لە شوئىك پەيومندىى بىتەل ھەبىت رەنگە ببىتە ھۆى ئۇەى كە تۆرى بىتەل خاو كار بكات.
- بەكار ھىنانى چەندىن ئامىرى بىتەل لە ھەمان كاتدا دەكرىت تۆرمەكەت خاو بكاتەوى.
- ئامىرى خالى دەسپىگەشتن دەبى پالېستى بكات لە پەيومندىى بىتەل و بۇ ئۇەى پەيومندىى AP (خالى دەسپىگەشتن) دروست ببىت پئوىستە ئامرازى پەيومندىى بىتەل لەسەر ئامىرەكە دا چالاك بكرىت. بۇ زانىارى لەبارەى ھەبوونى پەيومندىى بىتەل لە خالى دەسپىگەشتن دا لە دابىنكەرى خزمەتى ئىنتەرنىت پرسىار بكە.
- SSID و رىكەردنەكان ئاساىشى AP بېشكەن. بۇ زانىارى لەبارەى رىكەردنەكانى SSID و ئاساىشى AP نامىلكەى رىنما بخوئەوى.
- رىكەردنى ئامىرەكانى تۆر (ھاوبەشكەرى خەتى بەتەل/بىتەل) بە شىوەى ھەلە دمتوانىت ببىتە ھۆى ئۇەى كە تەلفەزىونەكە خاو كار بكات يان باش كار نەكات. بەپنى نامىلكەى رىنمایى و تۆرى گونجاو، ئامىرەكان بە شىوەى دروست دامەزرىنە و تۆر رىكە بكە.
- بەپنى كۆمپانىاى بەر ھەمەپنەرى AP رەنگە شىوازى پەيومستكردن جىاواز ببىت.
- بۇ چارسەركردى ھەر كىشەىەكى تايبەت بەم فرمانە، بەشى دۆزىنەوى كىشەكان و چارسەركردىنان لەنئو رىنمای بەكار ھىنەر بخوئەوى.

حسابى LG ىت بەرپوۋە بە؟

دمتوانیت سهیری و هسفی پهيوستې **رینمای بهکارهینەر** بکھیت له ریځه کرتهکرن له سسر ■ ➡ **رینمای بهکارهینەر** له ګوښه لای راستی سسر موه له کاتی بهکارهینانی ناپلیکیشنکه، یان له ریځه کرتهکردن له سسر ② له ماوهی سټهپکردن له **ریکبهندهکان**.

نځګر کرته له سسر **نیستا همول بده** بکھیت له ناو **رینمای بهکارهینەر**، دمتوانیت بو تاییهتمندی یان ریکبهندهکه بچیت. ږمځگی تیکست لهنیو رینمای بهکارهینەر دا بو نیشاندانی نهم شتانهی خوار موه به کار دهینریت:

• ■ سوز : ناوی دوگمهکانی ریموت کونترول.

• ■ زمره : دوگمهکان و نهو تیکسته که دمیټ لهسسر شاشه تلهفزیون نیشان بدریت.

• ■ سهوز : ناوی ګریدمرهکانی پیدانی بهرنامه به تلهفزیون.

• بهیټی مودیل و ژینگه بهکاربردن، ږمځه وینهکان و زانیاریهکانی نیو **رینمای بهکارهینەر** جیواز بن.

• ږمځه بههوی ناپګرید کردنی نامرازهکانی بهرهمهکه تاییهتمندیهکانی بګوردرین بی نهوهی بهکارهینهران لهپیشموه ناګدار بکړینهوه.

شیوازی بهکارهینانی تلهفزیون

جووت کردنی مهجیک ریموت

زیاتر فیربه دهربارهی مهجیک ریموت

دمتوانیت به جوولاندن و کلیک کردنی نیشاندنر لهسسر شاشه تلهفزیون بهناسانی نهو نامراز و فرمانانه که دمتوټ هملزیریت، به ههمان شیوه که لهسسر شاشه کومپیوتر ماوس به کار دهینیت.

• دمتوانیت مهجیک ریموت به جیا بکړیت نځګر دابین نهکرا بیټ.

جووت کردنی مهجیک ریموت

بو نهوهی بهکاری بینیت، پټویسته مهجیک ریموت لهگهل LG webOS TV جووت بکھیت.

پیش بهکارهینان مهجیک ریموت جووت بکه بهم شیومیهی خوار موه:

01 تلهفزیونهکه همل بکه. دوازی نزیکی 20 چرکه، ریموتهکه ږوو به تلهفزیونهکه بګره و دوگمه **چرخ (OK)** فشار بده.



02 کونترول لهوور خویبوخوی تومار دمکړیت و پهیامی تهواوونوی ږوسهی جووتکردن لهسسر شاشه

تەلەفزیئونەكە دەر دەكەوئیت.

- ئەگەر مەجىك ریمۆت شکستی هینا له تۆمار کردن، تەلەفزیئونەكە بکوژینهوه و هەلبەكەوه، و نینجا دووباره هەوڵی تۆمار کردن بدەوه.



پیش تۆمار کردنی مەجىك ریمۆت

ئەگەر نیشاندەری مەجىك ریمۆت له سەر تەلەفزیئونەكە دەر ناکەوئیت، پێویستە دووباره تۆمارى بکەیتەوه.

- 01 ریمۆت کۆنترۆلەكە بەرمو تەلەفزیئونەكە رابگره و له هەمان کاتدا دوگمەى  و  بۆ ماوهى 5 چرکە دابگره تا رینمایهكە دەر دەكەوئیت.
- 02 ئەو ریمۆت کۆنترۆلەكە پێشتر تۆمار کراوه لادەبرئیت و دووباره تۆمار دەکړیتەوه.

هەلوەشانەوهى تۆمار کردنی مەجىك ریمۆت

ئەگەر کۆمەڵیک تەلەفزیوئى هۆشمەندى LG یت هیه و دتەوئیت ئەو مەجىك ریمۆتە تۆمار بکەیت که نیستا بۆ تەلەفزیوئیکى دیکە بەکار دئیت، پێویستە تۆمار کردنى دانەكەى پێشوو تر هەلوەشینیتهوه.


- 01 ئەگەر له هەمان کاتدا دوگمەى  و دوگمەى  بۆ زیاتر له 5 چرکە دابگریت، گلۆپی سەر مەجىك ریمۆت هەلەدەبئیت و دەکوژیتەوه و تۆمار کردنەكەش رەت دەکړیتەوه.
- 02 ئەگەر دتەوئیت تۆمار کردنى هەلوەشینیتهوه و بۆ تەلەفزیوئیکى دیکەى هۆشمەندى LG تۆمارى بکەیت، تکایه پەیرەوى شیوازی تۆمار کردنى سەر مه بکە.

بەکار هینانى مەجىك ریمۆت

بەکار هینانى دوگمەى ریمۆت کۆنترۆل

دوگمەى ریمۆت کۆنترۆل کەمیک یان بۆ ماوهیەك رابگره بۆ ئەوهى دەستت بە فرمان و نامرازه جۆر بەجۆرەكان بگات.

بۇ ئەر دوگمانەى © يان ھەيە، تىايە بۇ ماومىەك (بۇ زياتر لە يەك چرەكە دايىگرە).



- 9 © : ئامرازى يارمەتتى خىرا بىكە.
- LIST : پىشكىنى كەنلە ھەلگىراوكان.
- LIST © : ئامرازى رىنوونى بىكە.
- 0 © : شاشەى دەستكارىكردى دەستىگەىشتى خىرا دىتە پروو.
- ... : دوگمەكانى ترى سەر رىمۆت كۆنترۆلەكە نىشان بدە.
- ... © : بە دەنگ ناوەرۆكى سەر شاشە ومسف دەكات. (رەنگە ھەندىك مۆدىل پىشتىوانىكراو نەبن).
- + - : رىكخستى ئاستى دەنگ.
- ✕ : لەرىگەى تەلەفزیونەكە دەنگ بىرە.
- ✕ © : بچۆ ئىو پىرستى دەستگەىشتى.
- V A : دەتوانىت كەنلەكە بگۆرىت.
- 📶 : سەبرى ناوەرۆكە پىشنىاركاراوكان بىكە. (رەنگە خزمەتگوزارى پىشنىاركردى بەردەست نەبىت بەگۆرىەى ئەر ولاتەى تىاىداىت).
- دوگمەكە دابگرە و بەئىلەو لە كاتىكدا قسە دەكەىت بۇ بەكار ھىنانى كىردارى ناسىنەوەى دەنگ.
- 🏠 : پىرستى سەرەكى نىشان دەدات.
- 🏠 © : دوابىن ئەلپىكەىشنى بەكار ھاتوو دەخاتە كار.
- 📺 : سەرچاومەكى ئىنپووت ھەلدەبژىرىت.
- 📺 © : چوونە ناو داشبۆردى مائەوە.
- ↶ : بۇ ھەنگاوى پىشوو برۆ.
- ↶ © : پىرستەكە دادەخات.
- ⚙️ : دەچىتە ئىو پىرستى رىككردى خىرا.
- ⚙️ © : دەچىتە ئىو پىرستى ھەموو رىككردەكان.
- 📺 © : ئامرازى تۆمار بىكە.

• ھىما و شوینى دوگمەكانى رىمۆت كۆنترۆل رەنگە بەگۆرىەى مۆدىلەكە بگۆرىت.

بەكار ھىنانى مەجىك رىمۆت

- 01 ئەگەر مەجىك رىمۆت بۇ لای چەپ و راست بشەكىنىت يان بەكرەكەى بخولنىتەو لەر كاتەى پرووى لە تەلەفزیونەكەداىە، نىشاندرەكە لە سەر شاشەى تەلەفزیونەكە دەر دەكەوئىت. كۆنترۆلەكەت بە ھەر لایەك دا بجوولنىت ئەر نىشاندرەكە بە ئەر لایە دا دەر وات.
- 02 نىشاندرەكە بىە سەر ئەر شوینە كە دەتەوئىت، پاشان دوگمەى چەرخ (OK) فشار بدە بۇ ئەرەى فرمانى مەبەست ئەنجام بدات.


03 ئەگەر بۇ چەند ساتتىك نىشانىدەر بە كار نەھىيىت، خۇي بۇخۇي لەسەر شاشە لادىچىت. كاتتىك نىشانىدەر لەسەر شاشە ديار نامىيىت، مەجىك رىمۇت بۇ لاي راست و چەپ بشەكىنە. دووبارە نىشان دەرىت. ئەگەر دوگمەي سەرۆ، خوارۆ، چەپ يان راست فشار بدەيت، نىشانىدەر لادىچىت و رىمۇت كۆنترۆل تۆ وەكوو رىمۇت كۆنترۆل ئاسايى كار دەكات.

- ئەگەر نىشانىدەر رەوان و رىكوپىك كار ناكات، دەتوانىت بە كىشانى نىشانىدەر بۇ لىوارى شاشەكە رىسنىت بىكەيت.
- رىمۇت كۆنترۆل لە مەوداي ديارىكراو (10 مېتر) دا بە كار بەيىنە. رەنگە نامىرەكە بە دروستى كار نەكات كاتتىك لە دەرموۋى دوورى كاركردن بىت يان كاتتىك بەر بەستىك رىگىرى لە ھىلى بىنىن دەكات.
- بەگۈيرەي نامرازەكان (راوتەرى بىتەل، فرنى مايكروۋەيف، ھتد)، رەنگە شىكستەيىنانى پەيوەندىكردن پرووبدات.
- كارىگەريەكان دەكرىت بىنە ھۆي خراپ كاركردى مەجىك رىمۇت.
- كاتتىك كە مەجىك رىمۇت بە كار دەھىيىت، ئاگاداربە بەر كەلوپەلى ناومال، نامىرە ئەلەكترونىەكان يان كەسانى تر نەكەويت.
- بۇ زانىارىەكان دەربارەي شىۋەبەندكردى نىشانىدەرى مەجىك رىمۇت سەيرى **رىنماي بەكارھىنەر** ← **رىكەندەكان** ← **سىستىم** ← **بەربزاري نامازەدەر** بىكە.

بەكارھىنانى دوگمەي رىمۇت كۆنترۆل

دوگمەي رىمۇت كۆنترۆل كەمىك يان بۇ ماومىەك رابگرە بۇ ئەۋەي دەستت بە فرمان و نامرازە جۆربەجۆرەكان بگات.

بۇ ئەر دوگمانەى © يان ھەيە، تىايە بۇ ماومىەك (بۇ زياتر لە يەك چرکە دايىگرە).



- 9 © : ئامرازى يارمەتتى خىرا بکەرە.
- LIST : پشکىنى كەنآله ھەلگىراو ھەکان.
- LIST © : ئامرازى رىنوينى بکەرە.
- 0 © : شاشەى دەستکارىکردنى دەستىگەشىتنى خىرا دىتە پروو.
- ... : دوگمەکانى تری سەر رىمۆت کۆنترۆلەكە نىشان بدە.
- + - : رىکخستنى ئاستى دەنگ.
- ✕ : لەرگەى تەلەفزیۆنەکەرە دەنگ بېرە.
- ✕ © : بچۆ نىو پىرستى دەستگەشىتن.
- ∨∧ : دەتوانىت كەنآلهكە بگورىت.
- 📶 : سەبرى ناوەرۆكە پىشنىارکراو ھەکان بکە. (رەنگە خزمەتگوزارى پىشنىارکردن بەردەست نەبىت بەگوىرەى ئەر و لاتەى تىيادىت).
- دوگمەكە دابگرە و بەنآلهو لە كاتىكدا قسە دەكەيت بۇ بەكار ھىنانى كردارى ناسىنەوہى دەنگ.
- 🏠 : پىرستى سەرمكى نىشان دەدات.
- 🏠 © : دوايىن ئەپلىكەشىنى بەكار ھاتوو دەخاتە كار.
- 📺 : سەرچاومىەكى نىنپووت ھەلدەبژىریت.
- 📺 © : چوونە ناو داشبۆردى مآلهوہ.
- ⏮ : بۇ ھەنگاوى پىشوو برۆ.
- ⏮ © : پىرستەكە دادەخات.
- ⚙ : دەچىتە نىو پىرستى رىكکردنى خىرا.
- ⚙ © : دەچىتە نىو پىرستى ھەموو رىكکردنەكان.
- 📺 © : ئامرازى تۆمار بکەرە.
- 📺 © : چوونە ناو داشبۆردى مآلهوہ.
- ? © : ئامرازى رىنماى بەكار ھىنەر بکەرە.
- FAV : كەنآله خوازراو ھەکان دەپشکنىت.

• ھىما و شوينى دوگمەکانى رىمۆت کۆنترۆل رەنگە بەگوىرەى مۆدىلەكە بگورىت.

بەكار ھىنانى مەجىك رىمۆت

01 ئەگەر مەجىك رىمۆت بۇ لای چەپ و راست بشەكنىت يان بەكرەكەى بخولنىتەوہ لەو كاتەى پرووى لە تەلەفزیۆنەكەدايە، نىشاندمرەكە لە سەر شاشەى تەلەفزیۆنەكە دەر دەكەوتىت. كۆنترۆلەكەت بە ھەر لایەك دا بجوولنىت ئەوا نىشاندمرەكە بە ئەر لایە دا دەر وات.

02 نیشاندهر مکه ببه سهر ئهو شوینه که دمهوئیت، پاشان دوگمهی چرخ (OK) فشار بده بو ئهوهی فرمانی مهبست
نهنجام بدات.

03 ئهگهر بو چهند ساتیک نیشاندهر به کار نههئیت، خو بوخوی لهسهر شاشه لادمچیت. کاتیک نیشاندهر لهسهر شاشه
دیار نامیت، مهجیک ریموت بو لای راست و چپ بشهکینه. دوباره نیشان دهریت.
ئهگهر دوگمهی سهرو، خوارو، چپ یان راست فشار بدهیت، نیشاندهر لادمچیت و ریموت کونترولی تو وکوو
ریموت کونترولی ناسایی کار دمکات.

- ئهگهر نیشاندهر رهوان و ریکوپیک کار ناکات، دمهوانیت به کیشانی نیشاندهر بو لنواری شاشهکه ریسیتی بکهیت.
- ریموت کونترولی له مهوادی دیاریکراو (10 مېتر) دا به کار بهینه. رهنکه نامیر مکه به دروستی کار نهکات کاتیک له دهرهوهی
دووری کارکردن بیت یان کاتیک بهر بهستیک ریکری له هئلی بینین دمکات.
- بهگویرهی نامراز مکان (راوتهری بیتل، فرنی مایکرووهیف، هتد)، رهنکه شکستهئینانی پهیههندیکردن پروبدات.
- کاریگهریهکان دهریت ببنه هو ی خراب کارکردنی مهجیک ریموت.
- کاتیک که مهجیک ریموت به کار دههئیت، ناگدار به بهر کهلوپهلی ناومال، نامیره ئهلهکترونییهکان یان کهسانی تر نهکهوئیت.
- بو زانیاریهکان دهرهوهی شیوهههاندردنی نیشاندهری مهجیک ریموت سهیری رینمای بهکارهینهر ← ریکبهندهکان ← سیستم
← بهرزاری نامازدهر بکه.


بهکارهینانی نامرازهکانی تهلهفزیون لهریگهی وتارهوه

بهکارهینانی نامرازهکانی تهلهفزیون لهریگهی وتارهوه





به کهکوهرگرتن له نامیری ناسینهوهی وتار، دهری ناسان و خیرا دستت به نامرازه جیاوازهکانی تهلهفزیونهکه بگات.

01 دوگمهی  ریموت کونترولی فشار بده و رایبگره، پاشان به دمنگ ئهو فرمانهی پی بده که دمهوئ نهنجام بدریت
یان ئهو وشهیهی پی بده که دمهوئ بو ی بگهریت.


02 دوا ی ئهوهی فرمانه دمنگیهکست پی دا، ئهگهر دستت لهسهر دوگمهی  لابهیت، فرمانهکه جیهجی دهریت.



- رهنکه ههندیک مودیل پشتیوانیکراو نهبن.

- **شوین** ی تو دهی له گهل زمانه که یه بگرن بو ئهوهی دهره نجامه کانی گهران ده قیق نیشان بدرین. رهنگه هه ندیک کردار بهر ده ست نه بیته نه گهر ری کبه نه دکانی شوین و ری کبه نه دکانی زمانت جیاواز بن.
- ده توانیت زمان له   **گشتی** ← **سیستم** ← **زمان (Language)** ← **زمانی پی رست (Menu Language)** بگوریت.
- زمانه بهر ده ست هه کان بو تای به ته مند ی ناسینه وهی ده نگ رهنگه به گویره ی سیاسه تی کار پی کردنی خزمه تگوزاری بگورین.
- رهنگه وور ده کار یه کانی خزمه تگوزاری به گویره ی مودیل بگوریت.
- تکیا به سه رنجی ئه وه بده بکه که ئه وه خزمه تگوزاریانه ی فهر مانه کانی ده نگ، ناسینه وهی ده نگ و تای به ته مندی هه شمه نه دکانی تر چالاک ده کن رهنگه بگوردرین، لابری ن یان کوتاییان پی به ی نریت، بی نا گدار کرد نه وه، له لایهن LGE یان دابین که ره کانی لایهنی سییه می.
- ده توانیت ری کبه نه دکانی په یوست به ده نگ بگوریت یان بز انیت کامه تای به ته مند ی بهر ده ستن بو ئه وهی له گهل ده نگ به کار بین له   **گشتی** ← **خزمه تگوزاری AI** ← **ری کبه نه دکانی ناسینه وهی ده نگ/یار مه تی ناسینه وهی ده نگ**.

هۆشدارى لەبارەى ئامرازى ناسىنەوھى وتار

- ناسینەوێ دەنگ پێویستی بە مەجیک ریمۆت هەیە، کە ڕەنگە هەندێ لە مۆدیلەکانی تەلەفزیۆن پشتیوانیی لێ نەکەن.
- بۆ بەکار ھێنانی ھەموو تایبەتمەندیەکانی ناسینەوێ قسە، پێویستە کەنالەکان، ناوچە، ھتد دیاری بکەیت، ئەگەر نا، ناتوانیت ھەندیک تایبەتمەندی بەکار بێیت.
- پێویستە گرێدانێکی تۆرت ھەبێت بۆ بەکار ھێنانی تایبەتمەندی ناسینەوێ قسە.
- ئەگەر پێوەست نەبێت بە تۆرمو، بۆ بەکار ھێنانی ئامرازێ ناسینەوێ وتار پێویستە شەرت و مەرجەکانی قەبوڵ بکەیت.
- بۆ کۆنترۆڵکردنی ئامرازێ کردنەوێ کۆدی بەستراو بە تەلەفزیۆنەکە لە ڕێگەی تایبەتمەندی ناسینەوێ دەنگ، برۆ بۆ   **گۆشتی** **← ئامێرەکان** **← ئامێرە دەرکێھکان** **← ڕێکبەندەکانی کۆنترۆلی جیھانی** بۆ سێتەپکردنی ریمۆتیکی جۆکەر.
- وا باشە مەجیک ریمۆتەکە بەرمو ئامێرەکە ئاراستە بکەیت لە دوای پێدانی دەنگ.
- ڕێژە ناسینەوێ وتار ڕەنگە بەپێی تایبەتمەندیەکانی بەکار ھێنەر (واتە بەرزیی دەنگ، شیوازی زارکردن، ئاوازی دەنگ، و خێرای قسەکردن) و دۆخی دەورووبەر (دەنگوھەرا و بەرزیی دەنگی تەلەفزیۆن) جیاواز بێت.
- بۆ بەدەستھێنانی ناسینەوێ ووردی قسەیی خۆت، پێویستە بە ھێواشی و ووردی وشەکان بڵێیت بە ئاستێکی گونجای دەنگ لە دووری نزیکەی 10 سم لە مایکروفۆنی مەجیک ریمۆتەکە.
- ئەگەر ئەم ئامرازە باش دەنگت ناسێتەو، ڕەنگە ئامرازێ ناسینەوێ دەنگ جیاواز لەوێ کە بێرت دەکردمو کار بکات.

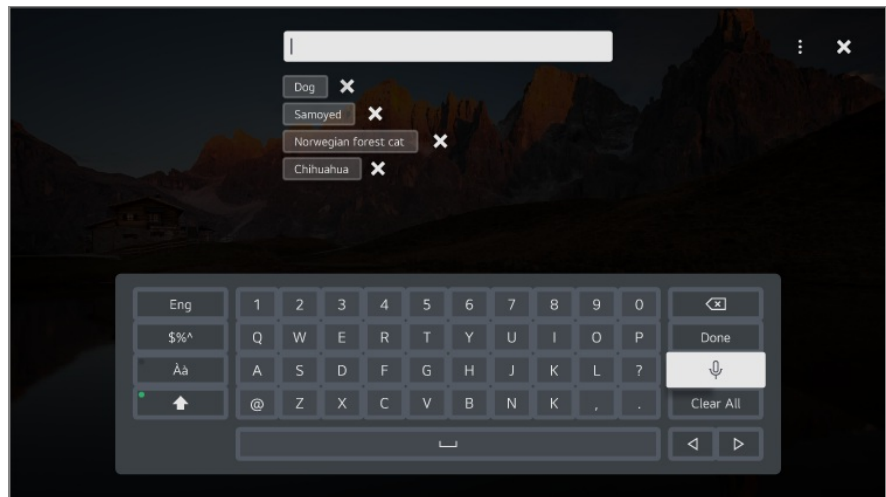
وتار بۆ بابەت

نووسینی تیکست به دهنگ

دفتوانی به نامرازی ناسینه‌وی وتار، له‌ځیو خانه‌کانی ټیکست بنووسیت.
یو گورینی شپوای پیدانی وتار، له شاشی کیوړد دا دوگمهی ۱۵ هه‌لږیره.


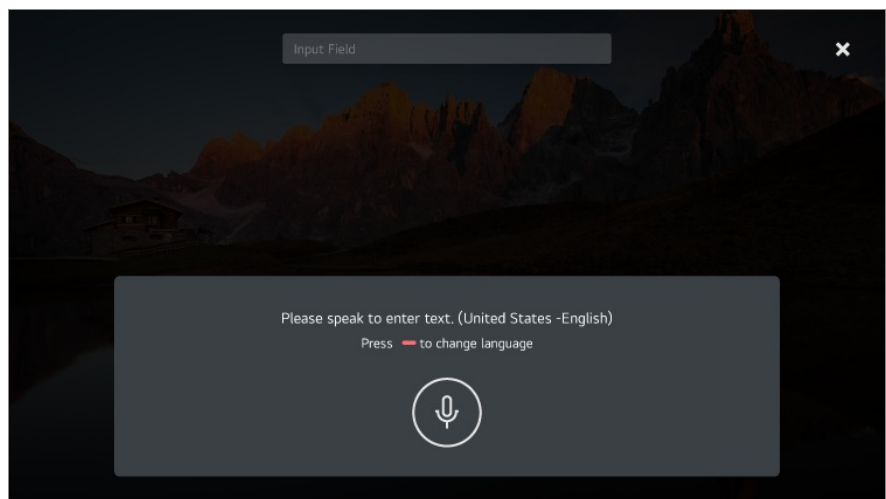
- رهنگه هه‌ندی‌ک مۆدی‌ل یشتیوانی‌کراو نه‌بن.

01 نیشاندەری مەجیک ریمۆت بجوولێنە بۆ ناو خانەی تیکست تاوێکو تەختەکیلی مەجازی بکریتەوه.

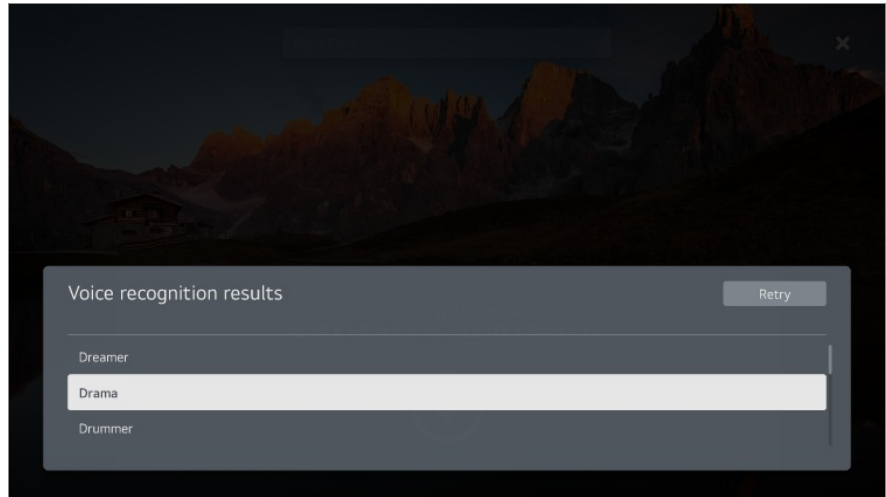


02 لەسەر تەختەکیلی مەجازی، دوگمەی  فشار بدە.

03 دواي ئهوهی که پەنجەرەى زانیاری ناسینەوهی دەنگ بەم شیۆهی خوار موه نیشان درا، بە ئارامی و پروونی پروو بە میکروفونی ریمۆت کۆنترۆڵەکه قسە بکە.



04 ئەگەر وشەى هاوشیۆهى ئهوه وشەیه هەبێت که تۆ به دەنگ دەڵێیت، لهوانهیه لیستیک له چەند وشە ببینیت، بهو شیۆهی که له خوار موه نیشان دراوه. ئەگەر هیچیک له دەرمنجامهکان به دلی تۆ نهجوو، دوگمەی **دووباره ههول بدە** فشار بدە و دووباره ههول بدە. دەرمنجامیک ههلبژیره، کاتی که ههلبژیریت، لهئێوه خانەى تیکست دا نیشان دهریت.



ئاگادارى لەبارەى 'نووسىنى تىكىست بەدەنگ'

- بەر لە بەکار ھێنەنى ئامرازى گۆرینی دەنگ بۆ تىكىست بزانە پەيوەستىت بە تۆرى ئىنتەرنېت.
- دەتوانىت زمان لە **گەشتى** **سىستىم** **زمان (Language)** **زمانى پىرست (Menu Language)** بگۆریت. بۆ گۆرینی زمانى ناسىنەوى وتار بە شێوھى کاتى، لە پەنجەرەى نیشاندەرى زانیاریى ناسىنەوى دەنگ دا، دوگمەى فشار بەدە.
- تەنھا بۆ پەسەندکردنى مەرجەکانى ناسىنەوى دەنگ دەتوانىت ئىم ئامرازە بە کار ھێنیت.
- ڕەنگە، ڕێژەى 'نووسىنى تىكىست بەدەنگ' بەپێى تايبەتمەندیەکانى بەکار ھێنەر (دەنگ، زارکردن، ناوازی دەنگ، و خیرایی قسەکردن) وە دۆخى دەرووبەر (دەنگوھەرا و بەرزى دەنگى تەلەفزیۆن) بگۆردریت.
- بۆ باشترکردنى ووردی قسەکردن بۆ دەق، پێویستە بە دەنگى ڕوون و بەرز قسە بکەیت و دەمت نزیکەى 10 سم (4 ئىنچ) لە مايکروفونى مەجىک ریمۆت دوور بێت.
- ئامرازى ناسىنەوى دەنگ لە خانەکانى پێدانى تێپەرۆشە و لە خانەى ئادرسى **گەڕانى وێب** دا کار ناکات (بێجگە لە گەڕانى گەشتى).

تەلەفزیۆنەکەت بە دەنگى خۆت لەگەڵ Google Assistant کۆنترۆل بکە

تەلەفزیۆنەکەت بە دەنگى خۆت لەگەڵ Google Assistant کۆنترۆل بکە

دوگمەى (Google Assistant) ی سەر ریمۆت کۆنترۆلەکە بۆ ماومەیک دابگرە بۆ قسەکردن لەگەڵ Google. دەنگى خۆت بەکار بێنە بۆ ئەوى بە ئاسانى فیلم، نمایش، موزیک و فیدیۆکان بدۆزیتەو و پەخش بکەیت.

- دوگمەى (Google Assistant) ی سەر ریمۆت کۆنترۆلەکە دابگرە بۆ دەسگەشتن بە ریکبەندەکان.
- Google بریتىھ لە ھىماى بازىرگانی Google LLC.
- Google Assistant لە کۆمەڵێک زمان و ولات بەردەست نیه.

- کارپنکردنی خزمەتگوزاری و ولاتە پشتیوانیکراو مەکان رەنگە بەگۆیرە ی سیاسەتەکانی Google بگۆرین.

دەسگەشتن بۆ ناسینەوێ دەنگ بە بەکارهێنانی Amazon Alexa

دەسگەشتن بۆ ناسینەوێ دەنگ بە بەکارهێنانی Amazon Alexa

- 01 دوگمە (Amazon Alexa) ی ریمۆت کۆنترۆڵ فشار بدە و ڕایبەر، پاشان بە دەنگ ئەو فەرمانە پێ بدە کە دەرئۆ ئەنجام بدرێت یان ئەو وشەیە پێ بدە کە دەرئۆ بۆی بگەرێت.
 - 02 دواى ئەو فەرمانە دەنگیەکە پێ دا، ئەگەر دەستت لەسەر دوگمە (Amazon Alexa) لایبەیت، فەرمانەکە جێبەجێ دەکەیت.
- دوگمە (Amazon Alexa) ی سەر ریمۆت کۆنترۆڵەکە داگرە بۆ دەسگەشتن بە ریکبەندەکان و زانیاری یارمەتی بۆ Amazon Alexa.
 - رەنگە خزمەتگوزاری جیاواز لەو ولاتانە کار بکات کە تیا دا Amazon Alexa پشتیوانیکراو نیە.
 - کارپنکردنی خزمەتگوزاری و ولاتە پشتیوانیکراو مەکان رەنگە بەگۆیرە ی سیاسەتەکانی Amazon بگۆرین.

بۆ بینینی تایبەتمەندی زیاتری ریمۆت کۆنترۆڵەکە

بۆ بینینی تایبەتمەندی زیاتری ریمۆت کۆنترۆڵەکە

- دەتوانیت کۆنترۆڵی تایبەتمەندی زیاتر یان ئامێری دەرەکی بکەیت کە گرێدارو بە تەلەفزیۆنەکە لە رینگە بەکارهێنانی دوگمە نیشاندر او مەکانی سەر شاشە تەلەفزیۆنەکە.
- 01 لە سەر ریمۆت کۆنترۆڵ دوگمە ... داگرە.
 - 02 بەکارهێنانی ریمۆت کۆنترۆڵەکە، دوگمە ویستراوی سەر **کرداری زیاتر** دەسنیشان بکە کە لە سەر شاشە تەلەفزیۆنەکە نیشاندر او.



1. ئەم تايپەتمەندىيە دەكرىت لە كاتى سەير كەردنى پەخشى راستەوخۆ بەكار بېن.
 2. ئەم تايپەتمەندىيە تەلەفزیون ئیستا بەردەستن.
 3. تايپەتمەندىيەكانى تر دەكرىت لە كاتى سەير كەردنى پەخشى راستەوخۆ دیارى بکرىن.
- ئامرازە بەردەستەكان ڕەنگە ھەمەجۆر بن بەگوێرەى سىگنالى پەخش.
 - جۆرى ئەو دوگمانەى لەسەر **کردارى زیاتر** دەرەمكەون دەگوێرین بەگوێرەى ناوچە و جۆرى ئامیری گریدراو.

بەكار ھێنایى ریمۆت كۆنترۆلى جیھانى

خودكارانە دانانى ریمۆت كۆنترۆلى جیھانى.

كاتىك ریمۆت كۆنترۆلى جیھانى سێتەپ دەكەیت، دەتوانیت ئامیرەكان كۆنترۆل بكەیت (پەخشكەرى Blu-ray/DVD، شانۆى ناومال، سێت تۆپ بۆكس، ھتد.) لە ڕیگەى مەجىك ریمۆت جیا لە بەكار ھێنایى ریمۆت كۆنترۆلى دیارىكراوى خویان.

ئامیرەكان گری بده بۆ ئەوى **HDMI IN** تەلەفزیونەكان بن، و ھیزی ئامیرەكە ھەكە. تەلەفزیونەكە ئامیری گریدراو دەناسیتەو بۆ ئەوى خودكارانە ریمۆت كۆنترۆلى جیھانى دیارى بکات بى دیارىكەردنى دەستى.

- لە دواى دیارى كەردنى ریمۆت كۆنترۆلى جیھانى، ڕەنگە پنیوێست بکات ھەندىك ریکبەندى زیاترى بەكار ھێنەر ئەنجام بەدەیت.
- ڕەنگە چەند چرکەمەك بخایەنیت بۆ تەواو كەردنى ریکبەندەكان بۆ ریمۆت كۆنترۆلى جیھانى.
- لە ھەندىك مۆدیل، دەتوانیت ریمۆت كۆنترۆلى جیھانى دیارى بکەیت تەنھا لە دواى گۆرىنى بۆ ئىنیوتىكى ئامیری گریدراو.
- بەگوێرەى ئامیری گریدراو، تايپەتمەندى ریکبەندى خودكار بۆ ریمۆت كۆنترۆلى جیھانى (گریدانى خودكارى ئامیر) ڕەنگە

به دهستی دانانی ريموت كونترولۍ جيهانى.

ئەگەر رېمۆت كۆنترۆلى جېھانى خودكارانە ديارى نەكرىت، دىتوانىت بە دەست ديارى بىكەت.

- [illegible]

کردنه‌وه‌ی ئه‌پ له‌ریگه‌ی ده‌ستیگه‌یشتی خیرا

به کارهینانی ئه‌په‌کان خیرا و ئاسان به که‌کوهرگرتن له ئامرازی
ده‌ستی‌گه‌یشتی خیرا

بۆ كرنهوهى ئىپتىك يان چالاک كرنى پندراوئىكى دهرمكى كه ژمارميهكى بۆ ديارى كراوه، دوگمهى ئهو ژمارميه لىسىر ريمۆت كۆنترۆل فشار بده.

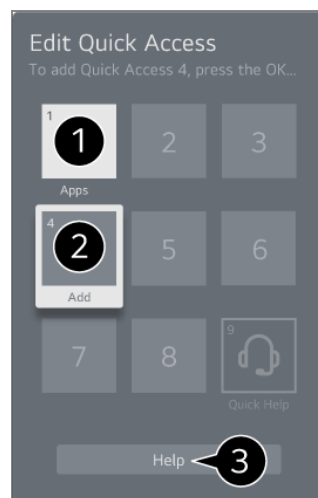
ریک کردن دستبندی خیرا

- [illegible]

- نهگهر دوگمهی ژماره‌یک که پیشتر تهرخان کراوه بو کاریکی تر فشار بدهیت و رابگریت، نهو کاره نه‌نجام ددریت.
- بو بینینی نهو نایتمانه‌ی که دمتوانیت توماریان بکهیت، له حالته‌ی بزاری **دستپینگه‌یشتنی خیرا** دا ژماره‌یک هه‌ل‌ب‌زیره که تهرخان نه‌کریبیت بو هیچ کاریکی تر.
- نهگهر له‌سهر حالته‌تیک بیت که نه‌توانیت **دستپینگه‌یشتنی خیرا** چالاک بکهیت، هیچ کاریک نه‌نجام ندریت.
- نهگهر نه‌پیکی ته‌خانکراو بو ژماره‌یک له‌سهر نامیره‌کمت بسرینه‌وه، توماری **دستپینگه‌یشتنی خیرا** ایش پاک دمکریته‌وه.

پشکنین و دستکاریکردنی نامرزی دستپینگه‌یشتنی خیرا

دوگمهی ژماره‌ی **0** له‌سهر ریموت کۆنترۆل فشار بده و راببگره. شاشه‌ی دستکاریکردنی **دستپینگه‌یشتنی خیرا** دیته پروو.



- 1 نهگهر ژماره‌یک هه‌ل‌ب‌زیریت که پیشتر تهرخان کراوه، دمتوانیت تهرخانی پیشووی بسرینه‌وه.
- 2 نهگهر ژماره‌یک هه‌ل‌ب‌زیریت که تهرخان نه‌کراوه، نهو شتانه‌ی که دمتوانیت ژماره‌یک تهرخان بکهیت بویان، نیشان ددرین.
- شتیک که ژماره‌یک تری بو تهرخان کراوه به نیشانه‌ی تیک دیاری دمکریت.
- 3 دمتوانیت رینماییه‌کی کورت له‌باره‌ی نه‌م نامرازه ببینیت.

گریدان به SIMPLINK (HDMI-CEC)

به‌کاره‌ینانی SIMPLINK

به یهک ریموت کۆنترۆل، دمتوانیت به ناسانی چه‌دین نامیری جیاوازی و مک سلون‌دبار یان نامیری کردنه‌وه‌ی کۆدی گریدراو به تله‌فزیۆن له‌پ‌یگه‌ی HDMI کۆنترۆل بکهیت.

- دمکریت سی نامیر گری بدرین و له ههمان کاتدا به‌کاربه‌ینرین.

01 به کابلیکی HDMI پورتی SIMPLINK HDMI Output بده له پورتی **HDMI IN** ی تله‌فزیۆنه‌کمت.

02 له سهر ريموت كونترول دوگمى  دابگره.

03 نهمه هاليزيره:  ← گشتى ← ناميرهكان ← ريکبهندهکاني HDMI.

04 SIMPLINK (HDMI-CEC) بخښه سهر دوځى هه لکړدن.

05 ناميري پيوهستکراو هه ل بکه. کاتيک تلهفزيونهکه توتوماتيک پيوهست دهنيت به ناميرهکه، شياويزي پيدان دهگوردریت.

نهمگر ناميرهکه خودکارانه به تلهفزيون گري نهدريت، کرته له سهر دوگمى  بکه.

• نهم نامرازه تنهيا لهگل نهم ناميرانه کار دهکات که SIMPLINK  لهسهر يان ههيه. بزانه لوگو SIMPLINK لهسهر ناميره دهرکيهکه ههيه.

بهکار هيناني ههر بهر ههميک جگه لهوانه ديار يکراون رهنکه له ماوه د کارکردن بيهته هو کيشه.

• بو بهکار هيناني SIMPLINK، پويسته کيپليکي HDMI[®] خيرا يي بهرز لهگل کرداري CEC (Consumer Electronics Control) بهکار بينيت. کيپلي HDMI[®] خيرا يي بهرز بيني 13 ي ههيه بو کارکردني ئالوگوري زانباري له نيوان ناميرمکان.

• بو دهرکردني دهنگ له ناميريکي دهرمي دهنگ، ناميره دهنگيهکه به پورتي HDMI (ARC) تلهفزيونهکه له ريگهي کيپلي HDMI گري ده. دهنگ بو دهرهوه ديار ي بکه بو ناميري HDMI (ARC) و SIMPLINK (HDMI-CEC) ديار ي بکه بو هه لکړدن.

نامرازه پشتيوانيکراوهکاني SIMPLINK

پهخشکردني خيرا

کاتي که ناميريکي مولتيميديا دهکيهتهوه، دمتوانيت دمسبهجي لهسهر شاشهي تلهفزيونهکه تهماشاي ناوهر وکي نيو ناميرهکه بکهيت بي نهوه ناچار بيت شتيک كونترول بکهيت.

كونترول کردني ناميرهكان به ريموت كونترولي تلهفزيون

تواناي نهوه دمدات به بهکار هينر که به ريموت كونترولي تلهفزيون ناميرمکان مولتيميديا كونترول بکات و ناوهر وکي مولتيميديا تهماشا بکات.

• دهکريت پيرستي ناميري مهلتی ميديا به دوگمهکاني تيرنیشاني سهر ريموت كونترول که بخرينه کار.

پاوهري سهرمي کوژاوهتهوه

کوژاندنهوهي تلهفزيونهکه هسروهه ناميره گريدراو مکانيش له ريگهي SIMPLINK دهکوژنينتهوه.

• نهم نامرازه تنهيا له هه ندی ولات ههيه.

پاوهري سهرمي هه لکړاوه

هه لکړدني ناميري SIMPLINK تلهفزيونهکesh هه لدهکات.

• رهنکه هه ندیک موديل پشتيوانيکراو نهين.

قەدېرى دەستگەيشتن

قەدېرى دەستگەيشتن

دەتوانىت راستەوخۇ بچىتە سەر بەشى **دەستگەيشتن** بى ئەۋەي پېۋىست بىت بچىتە نىو مېنۋى رېككردنى پېشكەوتو. دوگمەي **۴** رېمۆت كۆنترۆل فشار بده و رايىگرە. لە **دەستگەيشتن**، دەتوانىت **كۆنتراستى بەرز**، **سكىلى بۆر**، **گۆرۈنى رەنگەكان** و ھتد. سىتەپ بکەيت.

گرېدانى ئامېرىكى ئىنپوت بە USB

بەكاربردنى ماوسى USB تەلدار/بىتەل

ماوسەكەت بده لە پۇرتى USB. بەكارى بەيئە بۆ جوولاندنى نىشاندهر لەسەر شاشەي تەلەفزیون و ھەلېزاردى ئەۋ مېنۋە كە دەتەۋىت.

- دوگمەي راست و دوگمە تايىتەكانى سەر ماوسەكە كار ناكەن.
- لە كاتى بەكارھىنانى ماوسى USB بىتەل، دەكرىت گرېدانەكە لەدەست بچىت يان خاۋ بىتەۋە، بەگۆرەي دوورى نىۋان تەلەفزیونەكە و ماوسەكە و ژىنگە بىتەلەكە.

بەكاربردنى تەختەكلىلى USB تەلدار/بىتەل

تەختەكلىلەكەت بده لە پۇرتى USB. دەتوانىت بە تەختەكلىلى پەيوستكر او تىكست بنوسىت.

- لە ھەندى لە شاشەكان دا ناتوانىت تىكست بنوسىت.
- وا رېنمىي دەكرىت كە لەگەل بەر ھەمىك بەكاربەيئەدرىت كە بۆ سازبون لەگەل بەر ھەمەكانى LG تاقىكرابىتەۋە. Logitech K360، Logitech K400، Logitech K750، LG Electronics MKS-1200
- دەتوانى بە فشاردانى كلىلى گۆرۈنى زمان يان كلىلى Alt لاي راستى تەختەكلىل، زمانى نووسىن بگۆرەيت، و ھەروەھا دەتوانىت بە فشاردانى دوگمەي Ctrl و دوگمەي Space پىكەۋە، زمانى نووسىن بىگۆرەيت.
- لە كاتى بەكارھىنانى تەختەكلىلى USB بىتەل، دەكرىت گرېدانەكە لەدەست بچىت يان خاۋ بىتەۋە، بەگۆرەي دوورى نىۋان تەلەفزیونەكە و تەختەكلىلەكە و ژىنگە بىتەلەكە.
- بۆ نووسىنى تىكست لەنىۋ خانەي تىكست، تەختەكلىلى سەر شاشە كە لەسەر شاشەي تەلەفزیونەكە نىشان دەدرىت يان تەختەكلىلى USB بە كار بەيئە.

به کارهينانی گهيمپهد

ئهگەر گهمهکه پيويستی به گهيمپهد ههيه، گهيمپهدی خۆت بده له پورتی USB ی تهلهفزیونهکهت.

- چاک وایه گهيمپهدیک به کار بهینیت که بۆ سازگار بوون لهگهڵ تهلهفزیونهکانی LG دا تتيست کرابیت.
NVIDIA Shield, PS DualShock 4 ver.1 & ver.2, MICROSOFT Xbox 360 Controller
Controller, Logitech F310, Logitech F510, Logitech F710, Logitech Rumblepad 2, Logitech
Cordless Rumblepad 2, Logitech Dual Action Gamepad, SONY Playstation(R)3
Controller, Amazon Luna Controller

به کارهينانی مايکروفونیکي ئينپوتی USB

مايکروفونهکهت به پورتی **USB IN** گری بده. دمتوانیت چيژ له ناوهروکهکانی تاييبت به مايکروفونهکهت وهرگریت.

گریدانی نامیره ئينپوتهکانی Bluetooth


دمتوانیت نامیرهکانی و مک تهختهکلیل، ماوس یان گهيمپادی Bluetooth به تهلهفزیونهکهت گری بدمیت و به کار بهینیت.
بۆ بهینینی وردمهکاریهکان، بچۆ بهشی **ریکبهندهکان** ← **نامیرهکان** ← **نامیره دهرهکیهکان** ← **گریدانی کۆنترۆلهری**
Bluetooth له رينمای به کارهينه.

چيژ له تهلهفزیونی راستهوخو وهرگره

وهرگرتهی زۆرترین سوود له پيرستی راستهوخو

به کارهينانی پيرستی زیندوو

کاتیک سهری بهرنامهی تهلهفزیونی پخشکراو دهکهیت دمتوانیت به ئاسانی نامرازه پهيوهندیدارمهکان به کار بهینیت.
له سهر ريمۆت کۆنترۆل دوگمهی **LIST** فشار بده.



- 1 **رېنووېنې** : دمتوانی بهرنامه‌کان ببینیت و بؤ هر پهک له بهرنامه‌کان بهرنامه‌پژي بکھیت.
بؤ بینینی ورده‌کار په‌کان، بچو بهشی **چېژ له تله‌فزیونی راسته‌وخو وەرگړه** ← **سه‌یرکردنی رېنووېنې له رېنمای به‌کاره‌ینه‌ر**.
 - 2 **که‌نال‌ه‌کان** : لیستیک له ئو ناموړوکی په‌خشه که ئیستا خه‌ریکه په‌خش دمکریته‌وه ببینه.
 - 3 **خشته‌کراو** : دتوانیت کات و روژي په‌خشی بهرنامه‌په‌کی پې بدهیت بؤ ئوه‌ی لهو کاته دا سه‌یری بکھیت یان توماری بکھیت.
بؤ بینینی ورده‌کار په‌کان، بچو بهشی **چېژ له تله‌فزیونی راسته‌وخو وەرگړه** ← **به‌کاره‌ینانی خشته‌کراو له رېنمای به‌کاره‌ینه‌ر**.
 - 4 **تومارکردنه‌کان** : دتوانیت تومارکردنی ههمارکراوی سره ئامیږی ههمارگه بېشکنیت و تومارکردنه‌کان په‌خش بکھیت.
بؤ بینینی ورده‌کار په‌کان، بچو بهشی **چېژ له تله‌فزیونی راسته‌وخو وەرگړه** ← **په‌خش کردنی پروگرامی تله‌فزیونی تومارکراو له رېنمای به‌کاره‌ینه‌ر**.
- پېرسنه‌که تنه‌ها ئو کاته دهرده‌کمویت ئه‌گهر ئامیږی ههمارگه‌ی دهرمکی گرېدرا بیت و فیدیوی تومارکراو ده‌کریت سه‌یر بکریت.
 - ئو که‌نال‌ه‌ که له لیستی که‌نال دا نیشان دهرین ئو که‌نال‌ه‌ن که له‌لایه‌ن دابینکهری خزمه‌تی په‌خش‌وه دابین دمکرین. له‌به‌ر ئه‌مه، ئه‌گهر دابینکهری خزمه‌تی په‌خش بی ناگادارکردنه‌وه که‌نال‌ه‌کانی بگوریت، ئو که‌نال‌ه‌ی که له لیستی که‌نال دا نیشان دهرین ره‌نگه جیواز بن له ئو که‌نال‌ه‌ی که له‌سه‌ر تله‌فزیونه‌که دان.
 - به‌هوی ئوه‌ی که ئو زانیاریانه که له لیستی که‌نال دا نیشان دمکرین، زانیاری دابینکراو له‌لایه‌ن دابینکهره دهرمکیه‌کانی رېنمای تله‌کترونی بهرنامه (EPG) یان تېدایه، ره‌نگه جیواز بن له ئو که‌نال‌ه‌ی که له‌سه‌ر تله‌فزیونه‌که دان.
 - پېویسته رېکبه‌نده‌کانی تور، رېکبه‌نده‌کانی هرېم، و رېکبه‌نده‌کانی خود-که‌نال ته‌واو بکھیت بؤ وەرگرتی خزمه‌تگوزاری په‌خشی راسته‌وخوی ناسایی.
 - ئو شتانه که دمتوانی بیگوری به‌پیی مودیلی تله‌فزیون جیوازن.

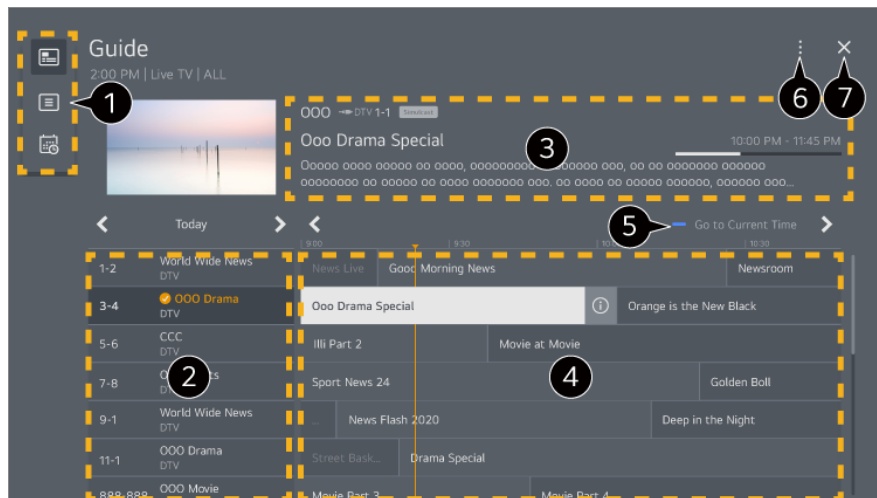
سه‌یرکردنی رېنووېنې

سه‌یرکردنی رېنووېنې

دمتوانی بهرنامه‌کان ببینیت و بؤ هر پهک له بهرنامه‌کان بهرنامه‌پژي بکھیت.

01 دوگمى فشار بده با **Live TV** بکھوئته کار.

02 دوگمى **...** سەر ریمۆت کۆنترۆلکه دابگره و **رینوئینی** دەسنیشان بکه.



1 هەر يەك له شوێنهكان دەسنیشان بکه بۆ دەسگهێشتن به تاييهتمەندی هاوتا.

2 دەتوانیت زانیاریهكانی كهناڵهکه و پهخشکەر ببینیت.

3 دەتوانیت زانیاریهكانی ئەو بەرنامەى كه ئێستا سهیری دهکەیت و ههروهها زانیاریهكانی بهرنامەى فۆکۆوسکراو ببینیت.

4 دوگمى ① یان ناوی بهرنامەى مەبەستت ههڵبژێره. دەتوانیت زانیاری زیاتر ببینیت ده‌رباره‌ی پرۆگرامهکه و ئەدای **سه‌یرکردن/تۆمار** (ته‌نها له چهند مۆدێلیکی دیاریکراودا به‌رده‌سته) یان **بهرخه‌وه/تۆمارکردنی خسته‌کراو** (ته‌نها له چهند مۆدێلیکی دیاریکراودا به‌رده‌سته)، هتد.

5 لیستی بهرنامەکانی ئەم رۆژ و کاته نیشانی تۆ ده‌دریت.

6 **به‌ریوه‌به‌ری كه‌ناڵ** : ئامرازی **به‌ریوه‌به‌ری كه‌ناڵ** بکوه.

ریزی كه‌ناڵ : ده‌توانی ئەندازه‌ی لیستی بهرنامەکان ده‌ستکاری بکه‌یت بۆ ئەوه‌ی ژماره‌ی ئەو كه‌ناڵانه‌ی كه له‌سه‌ر شاشه‌که نیشان ده‌درین به‌ دلی خۆت بگۆریت.

فلته‌ره‌كان : جۆری كه‌ناڵی نیشاندراوی سه‌ر شاشه‌ ده‌کریت دیاری بکړیت.

Mini TV : شاشه‌که ده‌کریت هه‌لبکړیت یان بکوژنێرتوه‌ بۆ پێشده‌یه‌نکردنی كه‌ناڵه‌ ده‌سنیشانکراوه‌که.

رینمای به‌کاره‌ینه‌ر : گواسته‌وه‌ بۆ ئه‌پلیکەیشنی **رینمای به‌کاره‌ینه‌ر**.

7 ئه‌پلیکەیشنه‌که داده‌خت.

• زانیاری بهرنامه له ئەو كه‌ناڵانه‌ دا كه هه‌چ زانیاریه‌کی په‌خشیان بۆ دا‌بین نه‌کراوه‌، نیشان نادریت.


• ره‌نگه‌ هه‌ندێک مۆدیل پشتیوانیکراو نه‌بن.

• ئەو شتانه‌ که ده‌توانی بی‌گۆری به‌پێی مۆدیلی ته‌له‌فزیۆن جیاوا‌زن.

دانیای له زانیاریه‌کانی به‌رنامه

بینینی زانیاریه‌کانی به‌رنامه

له کاتی تماشاکردنی پەخشی زیندوو دا، دوگمەى **چەرخ (OK)** فشار بده. لایفتهى کەنأل دیتە پروو. دمتوانیت شوینی ئالاکە بگوازیتەوه له ڕیگەى داگرتنى دوگمەى **...** سەر ریمۆت کۆنترۆلەکه و دەسنیشانکردنى **گۆڕینی شوینی ئالا**.



1 زانیاری نیشان دەمات دەربارەى ئەو پرۆگرامەى سەیری دەکەیت. ھێمای کەنالیەک دەسنیشان بکە بۆ چوونەناو زانیاری تێروتەسەل بۆ سەیرکردنى زانیاری تێروتەسەل پرۆگرام یان رادانى تایبەتمەندى زیاترى پەيوەست بە ھێماکە.

بە بەکارھێنانى دوگمەى **▼/▲** دمتوانیت زانیاریەکانى پەخشی کەنألەکانى تر ببینیت.

بە بەکارھێنانى دوگمەى **▶/◀** دمتوانیت زانیاریەکانى پەخشی ئەو کەنألەى کە نێستا سەیری دەکەیت ببینیت.

• تایبەتمەندىەکان دەکریت کۆنترۆل بکرین لە ناو پۆپەپى زانیاری تێروتەسەل.

2 ئامرازى **کردارى زیاتر** بکەوه.

بۆ زانیاری زیاتر، بەشى **شیوازی بەکارھێنانى تەلەفزیۆن** ← بۆ بینینی تایبەتمەندى زیاترى ریمۆت کۆنترۆلەکه له **رێنمای بەکارھێنەر** بخوینەوه.

3 دمتوانیت پێشنیار دەست بخەیت بۆ ئەو دواتر سەیری چى بکەیت لە ڕیگەى دانانى **Next Picks** بۆ **ھەڵکردن**.

• ڕەنگە ئەم تایبەتمەندىە لە ھەندىک وڵاتدا بەردەست نەبێت.

• ئامرازە بەردەستەکان ڕەنگە ھەمەجۆر بن بەگۆرەى سیگنالی پەخش.

Live Playback

بەکاربردنى ئامرازى پەخشی راستەوخۆ

لەرێگەى ئەم ئامرازە دمتوانیت ئەو بەرنامانەى کە لەئێستادا سەیریان دەکەیت لەسەر **USB HDD** پاشەکەوت بکەیت، تا دواتر بتوانیت دووبارە ئەو بەشە ببینیت کە لە کاتی تماشاکردنى تەلەفزیۆن دا لە دەستت داوه. ئەگەر بۆ چەن ساتىک بچیتە دەرەوه، ئەم ئامرازە توانای ئەوەت پى دەمات لەو ئەو شوینەوه کە پێشتر دیوتە درێژە بەدیت بە تماشاکردن.

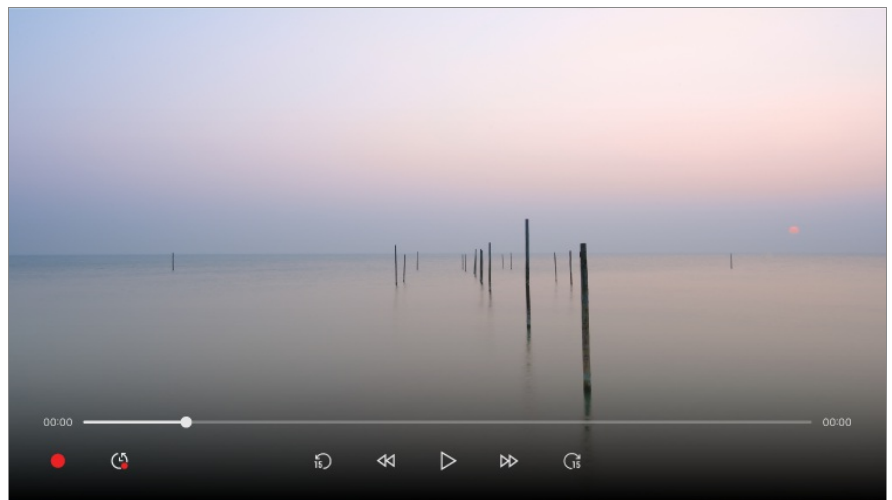
01 HDD ی دهرمکی بده له پورتی USB.

02 دوگمهی ...ی سهر ریموت کونترۆلکه دابگره و **Live Playback** دهنشنان بکه.

03 شاشهی دلتیاکردنهوی دیاریکردنی **Live Playback** دهرمهکویت.
ریکبهندهکان تهواو بکه و دوگمهی **باشه** دابگره.

• نهگهر تهنها یهک نامیری ههمارگهی USB گریدراوه، رهنگه شاشهی ریکبهندهکان دهرمهکویت و رهنگه **Live Playback** بکهوێته کار.

04 له میانهی سهیرکردنی پهخشی زیندودا، به نیشاندهر ، بۆ بهکارهێنانی ئهم ئامرازه ههروهها دمتوانیت دوگمهی ▶/◀
ی ریموت کونترۆلکهت فشار بدهیت.
لهسهر میلهی پیشومچوون شوینی خواراو ههلبژیره.



- دهرکرت کرداری **Live Playback** تهنها بۆ کهناڵهکانی پهخش بهکاربیته که له ریگهی تیرمینالی ئینپوتی نهنتیناوه سهیریان دهکهیت. بهلام، ناتوانیت له کاتی گوێگرتن له بهرنامهیهکی رادیویی دا ئهم بژاردیه به کار بهێنیت.
- نهگهر دوو یان چهند USB HDD دراون له تهلهفزیونهکه، یهکیکیان ههلبژیره بۆ ئهوهی ئامرازى **Live Playback** به کارى بهێنیت.
- ناتوانیت فلاشی USB به کار بهێنیت. هارد دیسکیی USB که 80 گیگابایت یان زیاتر جیگهی ههیبته له تهلهفزیونهکه گری بده.
- لهو کاتهی نامیری پاشهکهوتکردنی USB HDD، لهوانیه **Live Playback** باش کار نهکات. بۆ بهکارهێنانی ئامرازى **Live Playback** پێویستت به USB HDD که له 2.3 گیگا بایت جیگهی زیاتر بیته.
- به بهکارهێنانی ئامرازى **Live Playback**، دمتوانیت ههتا دوو کاتژمیر بهرنامه پهخش بکهیتهوه، ئهمهیش بهسراوه بهوهی که USB HDD چهنده جیگهی مابیت. ئهم ماوه رهنگه بهپێی ناوچهی ئیوه جیاوازی بیته.
- ئهو فیلمانه که به شیوازی **Live Playback** ههلهگیررین، نهگهر تۆماریان نهکهیت و تهلهفزیونهکه بکوژینیتهوه، دهرسدرینهوه.
- گۆرین له نیوان کهناڵهکان له ماوهی **Live Playback** داتای کهناڵی پیشووتر دهرسدرینتهوه.
- رهنگه ههندیک مۆدیل پشتیوانیکراو نهبن.

تۆمارکردن

بەکار ھېنانى ئامراز ھەكەنى تۆمار كىردىن

بە كەلگۈمىرگىرتىن لە LG webOS TV ، دىتوانىت ئامراز ھەكەنى تۆمار كىردىن بە كار بھىنىت.

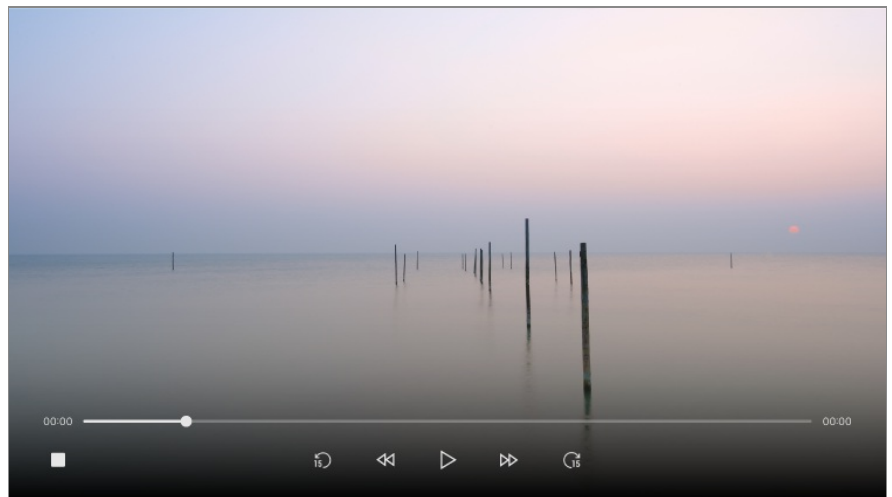
بەكار ھېنانى ئامرازى 'تۆمار كىردىن خىرا'

01 ھارد دىسكىكى USB يان فلاشكىكى USB لە پۇرتىكىكى USB گرى بىدە؟

رېنمايى ئىوۋە دىكرىت كە لەسەر USB HDD تۆمارى بىكەيت.

02 دوگمەي ***ى سەر رېمۇت كۆنترۇلەكە دابگرە و **تۆمار** دىسنىشان بىكە.

• بۇ كۆتايى ھېنان بە تۆمار كىردىن، دوگمەي ***ى سەر رېمۇت كۆنترۇلەكە لە ماوۋى تۆمار كىردىن دابگرە و **تۆمار** دىسنىشان بىكە.



لەماوۋى تۆمار كىردىن بەرنامەي جىاوازدا ، تەنھا دەتوانى بەرنامەي نازاد سەير بىكەيت.

- لە كاتى تۆمار كىردىن دا، بۇ بىنىنى زانىار يەكەنى تۆمار كىردىن دوگمەي **چەرخ (OK)** فشار بىدە.
- دىكرىت بەرلەوۋى دەست بىكەيت بە تۆمار كىردىن ماوۋەكەي دىارى بىكەيت.
- ئەگەر چەند ئامىرى پاشەكەوتى USB درايتىن لە تەلەفزیونەكە، خۇى بۇ خۇى دوايىن ئامىر ھەلدەبژىردىت.
- دەبىت ئەندازەي پارتىشن لەسەر USB HDD دا لانىكەم 1 گىگابايت بىت.
- دەبىت ئەندازەي پارتىشن لەسەر فلاشى USB لانىكەم 4 گىگابايت بىت.
- ماوۋى تۆمار كىردىن رەنگە بەپنى قەبارەي بىرگە USB بگۇردىت.
- لەگەل ھەلدانى يەكەم بۇ تۆمار كىردىن لە سەر بىرگەي USB، تەلەفزیونەكە تاكىردىنەوۋەكەي كارايى ئەنجام دىدات. لە دواي تەواو بوونى تاكىردىنەوۋەكە بە ناسايى دەست بە تۆمار كىردىن بىكە.
- بەھۇى بەكار بىردىن تەكەنلۇزىاي پاراستنى ناوۋەرك نائوانىت فىلمى تۆمار كراو لەسەر كۆمپيۇتر يان مۇدىلەكەنى دىكەي تەلەفزیون پەخش بىكەيتەوۋە. ھەروەھا ئەگەر سىركىتى فىدىوى تەلەفزیونەكە بگۇرىت نائوانىت فىلمەكە پەخش بىكەيتەوۋە.
- لە ماوۋى تۆمار كىردىن دا ئامىرى USB دەر مەھىنە.
- ئەگەر لە كاتى تۆمار كىردىن دا بەزۇر تەلەفزیونەكە بگۇزىنىتەوۋە، لەوانىيە بەرنامەكە خزن نەبىت. ژىرانەترىن كار ئىوۋە كە بەرلە كوزاندەوۋەي تەلەفزیون، تۆمار كىردىن بوستىنى و بزانى ئايا بەرنامەكە تۆمار بووۋە يان نە.
- كوالىتى تۆمار كىردىن بە گۇيرەي ئەداي ئامىرى ھەمارگەي USB دەبىت.

- ئەگەر ئامپىرى خەزىنىدىكى USB كېشەسى ھەيىت، لەۋانەيە تۆمارىدىن بە شىۋەيەكى گونجاۋ ئەنجام نەيىت.
- لەكاتى بەكار ھېناتى ھابى USB ياخۇد كېلى درېژىراۋە ، لەۋانەيە ئامپىرى USB بەباشى كار نەكات.
- رەنگە تۆمارىدىن بېچىرەت ئەگەر تۈۋاناي ھەمارگە ماۋە بەپىي پىۋىست نەيىت. چاك ۋايە ئامپىرىكى خەزىنىدىن بە كار بەيىت كە جىگەي پىۋىست بۇ تۆمارىدىن ھەيىت.
- ئەۋ شتەنە كە دەتۈنى بېگۋىرى بەپىي مۇدىلى تەلەفىزىۋن جىۋازىن.
- لە ماۋەي تۆمارىدىن دا رەنگە ھەندى لە ئامرازەكان ناچالاك بېن.
- تەنھا كەنەلەكانى پەخش دەكرىت تۆمار بىكرىن كە لە رېگەي تېرمىنالى ئىنپوتى ئەننىۋاۋە سەپرىان دەكەيت.
- رەنگە Bluetooth ۋ پۇرتى USB لە كاتى تۆمارىدىن لەسەر ئامپىرى خەزىنىدىكى USB باش كار نەكەن.
- گرتەي تۆمارىدىن كەمتر لە 10 چىرەك ؛ پاسەكەوت ناكىرەن.
- دەتۈنىت تا 600 ۋاىلى ناۋەرۈك لەسەر يەك پار تىشتىن پاشەكەوت بىكەيت.

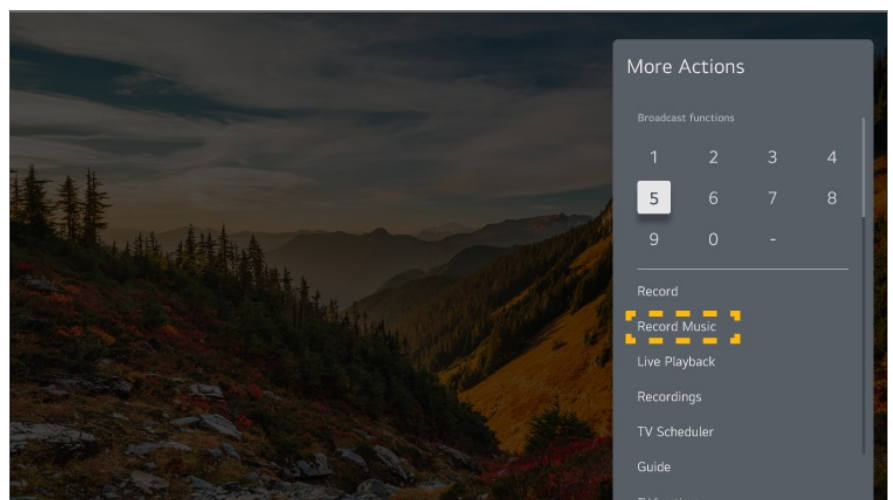
بىگىرى موزىك

بەكار ھېناتى Music Catch

ئەمە ئامرازىكە كە ھەمۋو كاتىك دەتۈنىت بۇ تۆمارىدىن موزىك لە رېگەي تەلەفىزىۋنەۋە بە كارى بەيىت.

01 لە كاتى تەماشاكردىنى پەخشى زىندۋ دا، دوگمەي *** فشار بدە.

02 تۆمارىدىن موزىك ھەلېزىرە.





- كاتىك كە USB HDD دراۋە لە تەلەفىزىۋنەكە، ئامپىرىك ھەلېزىرە بۇ تۆمارىدىن موزىك بە كار بەيىرەت.
- ئەگەر ئامپىرى USB HDD جىگەي تەۋاۋى نەمايىت، لەۋانەيە Music Catch باش كار نەكات. بۇ بەكار ھېناتى ئامرازى Music Catch پىۋىستت بە USB HDD ھەك ھەيە كە لانىكەم 100 مىگابايت جىگەي ھەيىت.
- ۋاىلە ھەلگىراۋەكان دەكرىت لە ئەپلىكەيشنى **پەخشكەرى مېدىا** بېيىرەن، ۋ دەتۈنىت لەسەر كۆمپيۇتەرەكەت يان ئامپىرە پۇرتەلەكانت بېيانكەيتەۋە.
- ۋاىلە تۆمارىدىن ۋەكەن بە ۋۆرماتى aac يان mp3 خەزىن دەكرىن. (ۋۆرماتى خەزىن بەپىي مۇدىلى تەلەفىزىۋن جىۋازە).







- نهگهر له ماوهی تۆمارکردن دا ئهپ یان پندراو بگوریت، تۆمارکردن خۆی بو خۆی کوتایی پی دیت و فایلی تۆمارکراو خزن دمریت.
- تهنها له پەخشی ئانالوگ دا ههیه.
- به نامرازی Music Catch، دهتوانی تا دوو کاتژمیر مووزیکیک پەخش بکهیتهوه.
- رهنگه ههندیك مۆدیل پشتیوانیکراو نهبن.

بهکارهینانی خشتهکراو

بهکارهینانی خشتهکراو

دهتوانیت کات و رۆژی پەخشی بهرنامهیهکی پی بدهیت بو ئهوهی لهو کاته دا سهیری بکهیت یان تۆماری بکهیت.

- 01 دوگمهی  فشار بده با **Live TV** بکهوێته کار.
- 02 دوگمهی  ی سهر ریمۆت کۆنترۆلهکه دابگره و **خشتهکراو** دهنیشان بکه. شاشهی **خشتهکراو** نیشان دهریت.

TV Scheduler				
Sort All Filter All				
Type	Program	Start Time		
 Reminder	The Ooo Oooo 000 DTV 1-1	Sunday, April 28, 2021 10:59 AM	Once	
 Scheduled Recording	Mr. 000000 000 DTV 2-2	Sunday, April 28, 2021 10:59 AM	Mon, Wed, Fri	
 Reminder	The Ooo Oooo 000 DTV 3-3	Sunday, April 28, 2021 10:59 AM	Once	
 Reminder	CAT TV 000 DTV 4-4	Sunday, April 28, 2021 10:59 AM	Every Weekend	
 Scheduled Recording	Puppy TV 000 DTV 5-5	Sunday, April 28, 2021 10:59 AM	Once	
 Reminder	Movie 000 DTV 2-2	Sunday, April 28, 2021 10:59 AM	Weekday	

- 1 دهتوانی 'بهرنامهی تۆمارکردنی نوێ' دابنیت.
- 2 دهتوانی 'وهربهرهینهری نوێ' دابنیت.
- 3 **ریزهندی** : دهتوانیت لیستهکه ریز بکهیت.
فلتهر : فیلتهر ریک دهکات.
سهرینهوه : دهتوانی 'شیاوازی سهرینهوه' دیاری بکهیت.
رینۆینی : نامرازی **رینۆینی** بکهوه.
رینمای بهکارهینهر : نامرازی **رینمای بهکارهینهر** بکهوه.
دهرچوون له ئهپلیکەیشن : کارکردنی ئهپلیکەیشنەکه له باکگراوند دهکوژینیتهوه.
- 4 ئهپلیکەیشنەکه دادهخات.

خشته کردنی په خشیکې د سنیشان کراو له رینوینی

د متوانی ئو بهرنامه هلیژیریت که د متویت کات دیاری بکیت بو سیرکردن یان تومارکردنی.

01 دوگمهی فشار بده با **Live TV** بکویته کار.

02 دوگمهی **...**ی سهر ریموت کونترول که دابگره و **رینوینی** د سنیشان بکه.

03 ئو بهرنامه هلیژیره که د متویت.

ئوگر د متویت بهرنامه یهکی په خشکی زیندو تومار بکیت، له سهر دوگمهی **تومار یان سیرکردن** کلیک بکه.

ئوگر بهرنامه یهک بریاره له داهاتو په خش بکریتهوه، له سهر دوگمهی **تومارکردنی خشته کراو** یان **بیرخه روه** کلیک بکه.

- دیاریکردنی روژ و کاتی تومارکردن گهرمنتی ئوه ناکات که بهرنامه که ریک له کاتی دیاریکراو دا تومار بکریته چونکه بهرنامه که له سهر بنه مای زانیاری کومپانیای په خشکهر تومار دهکریته.
- بو په خشکی دیجیتاله.

خشته کردن به دستي

د متوانیت روژ و کات و بهرنامه دیاری بکیت بو تماشاکردن یان تومارکردن.

01 دوگمهی فشار بده با **Live TV** بکویته کار.

02 دوگمهی **...**ی سهر ریموت کونترول که دابگره و **خشته کراو** د سنیشان بکه.

03 **یان** د سنیشان بکه.

04 **به دستي دروستي** بکه هلیژیره.

05 روژ و کات و کهنال دیاری بکه بو ئوهی له کاتی دیاریکراو تومار یان سیری بکیت.

- ماوهی ئو بهرنامه که د سنیشانی دهکیت بو تومارکردن دهی لانیکه م 1 خولهک بیت.

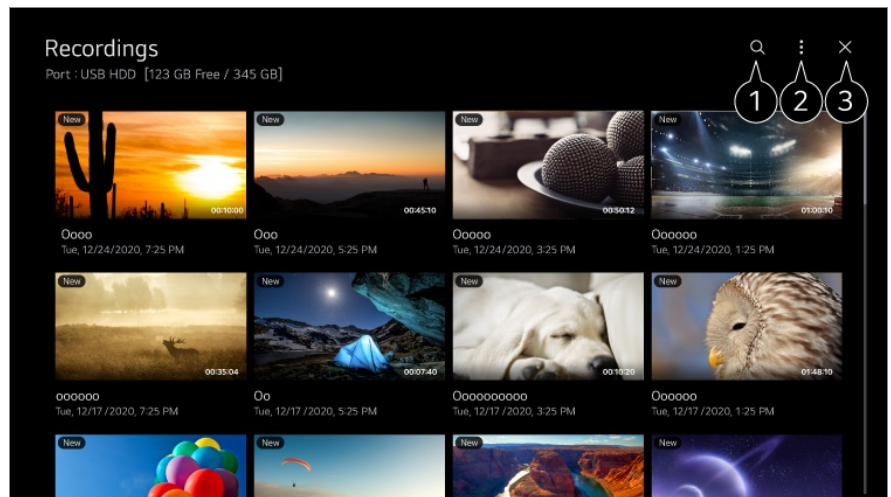
په خش کردنی پروگرامی تهلفزیونی تومار کراو

به ریوه بردنی بهرنامه تومار کراو هکان

له ریگهی ئهپی **تومارکردنه کان** د متوانیت ئو تومارانهی که له سهر ئامیرهکانی خزنکردن دانراون ببینیت و په خشیان بکریتهوه.

01 دوگمهی فشار بده با **Live TV** بکویته کار.

02 دوگمهی **...**ی سهر ریموت کونترول که دابگره و **تومارکردنه کان** د سنیشان بکه.



1 ئامرازی گهران بکوه.

2 دهوانیت ریکه‌نده‌کان جیبه‌جی بکویت، وک ئامیرمکانی همارگه و بزاردمکانی چین، بۆ لیستی ناوه‌روک.

3 نه‌لیکه‌یشنه‌که دادمخات.


• تنه‌ها دهوانیت نه‌و به‌رنامه‌ی که له‌سه‌ر ئهم ته‌له‌فزیونه تومار کراون له **تومارکردنه‌کان** دا په‌خش بکویه.

په‌خشکردنه‌وی به‌رنامه تومارکراوه‌کان

له شاشه‌ی په‌خشکردنه‌وه دا دهوانیت ئامرازه به‌رته‌یه‌کان، وک په‌خشکردنه‌وه و راگرتن، ببینیت و به‌کاریان به‌ینیت.

01 له ئه‌پی **تومارکردنه‌کان** دا، توماری دلخوازت هه‌لێژیره.

02 داگرتتی دوگمه‌کانی **▶/◀** ی سه‌ر ریموت کۆنترۆله‌که رێگه‌ت پێده‌دات 10 چرکه بۆ دواوه/پێشه‌وه بچیت. له کاتی په‌خشکردنه‌وی توماری مه‌به‌ستت دا دهوانیت به دوگمه‌ی **چمخ (OK)** په‌خشکردنه‌وی کۆنترۆل بکویت. دهوانیت ده‌سگه‌یشنتت بۆ تایه‌تمه‌ندی زیاتر هه‌بیت له رێگه‌ی داگرتتی دوگمه‌ی **▼** ی سه‌ر ریموت کۆنترۆله‌که له کاتی به‌کاره‌ینانی کۆنترۆلی په‌خشی دووباره.



1 تومارکردنی پێشووتر نیشان دهدات.

2 تومارکردنه‌که په‌خش ده‌کات یان را ده‌گریت.

- 3 تۆمارکردنی داهاتوو نیشان دمدات.
 - 4 ژیرنوس چالاک یان ناچالاک بکه.
 - 5 دمتوانیت پەخشکردنەوێ بەردەوام چالاک بکهیت.
 - 6 بە خێرایهکی بەرزتر فیدیۆکە دەگەرێنیتەوێ دواوە.
 - 7 بە خێرایهکی بەرزتر فیدیۆکە بۆ پێشەوێ دەبات.
 - 8 دمتوانیت تاییەتمەندیهکانی وەک درێژمێدان و زمانی دەنگ دیاری بکهیت که دەرکێت دەرکێت.
 - 9 لیستیکی تۆمارکردنەکان لە خوارەوێ نیشاندراوە.
- ئەو شتانه که دمتوانی بیگۆری بهیپی مۆدیلی تەلفزیۆن جیلازان.

دەقی زانیاریهکان

بۆ بهکارهێنانی تیلیتیکست

- تیلیتیکست خزمەتێکی بەخۆراییه که له لایەن ئەو ویستگەیی تەلفزیۆنیەوێ پێشکەش دەرکێت که زانیاریی تیکستی لەبارەیی بەرنامەکانی تەلفزیۆن، هەوڵەکان و کەشوەهەوا پێشکەش دەکات.
- رەمزخوێنی تیلیتیکستی ئەم تەلفزیۆنە دمتوانی پشتیوانی بکات له سیستمەکانی TOP، SIMPLE و FASTEXT.
- 01 له سەر ریمۆت کۆنترۆل دوگمەیی *** دابگره.
 - 02 **تیلیتیکست** هەڵبژیره.
 - 03 پەنجەرەیی تیلیتیکست دێتە روو.
 - 04 بۆ سەرکردنی پەخش و تیلیتیکستی تەلفزیۆن له هەمان کاتدا، دوگمەیی *** ی سەر ریمۆت کۆنترۆلەکه دابگره و **تیلیتیکست** دەسنیشان بکه.

دوگمەیی رەنگی

بۆ هەڵبژاردنی لاپەرەیی پێشتر یان دواتر.

دوگمەیی ژماره

ژمارەیی لاپەرەیی مەبەست داخڵ بکه بۆ ئەوێ بچیتە سەر ئەو لاپەرە.

دوگمەیی **(+)** **(کەناڵەکان)** **۷/۸**

بۆ هەڵبژاردنی لاپەرەیی پێشتر یان دواتر.

- رەنگە هەندیک مۆدیل پشتیوانیکراو نەبن.

ئامرازى تايپەتى تېلەتېكىست

01 لە سەر رېمۆت كۆنترۇل دوگمەسى *** دابگرە.





02 بەرېزارى تېلېتېكىست ھەلېزىرە.

03 مېنۇى تېلېتېكىست ھەلېزىرە.

ⓘ ژىدەر

ھەر لاپېرمىيەكى رېزبەند ھەلېزىرە.

ⓘ كات

لە كاتى تەماشاكردنى بەرنامىيەكى تەلەفزیونی، ئەم مېنۇو ھەلېزىرە تاومكوو كات لە گوشەى سەرۆى لای راستى شاشە نیشان بدریت. لەم دۆخەى تېلېتېكىستدا، ئەم دوگمەىە دابگرە بۆ دەسنىشان كردنى ژمارەى لاپېرمىيەكى لاومكى. ژمارەى لاپېرەى لاومكى لە خوارموى شاشەكە نیشان دەدریت. بۆ راگرتن یان گۆرینی لاپېرە لاومكىەكە، ، ، ، ، یان دوگمەى ژمارەكان دابگرە.

ⓘ بەستەن

گۆرینی ئۆتوماتىكى لاپېرە بوستېنە، ھەركات لاپېرمىيەكى تېلەتېكىست لە 2 یان چەند ژىرلاپېرە پىك ھاتبىت لاپېرەكە بە شىوہى ئۆتوماتىك دەگۆردریت. ژمارەى لاپېرە لاومكىەكان و ئەو لاپېرە لاومكىەكە نیشان دەدریت، ئاساییانە، لە شاشەى ژىر كات دا نیشان دەدریت. كاتىك ئەم مېنۇو ھەلەبژىریت، ھىماى ستوپ لە گوشەى چەپى لای سەرەوى شاشەكە نیشان دەدریت و ھالەتى گۆرینی ئۆتوماتىكى لاپېرە لە كار دەكەویت.

ⓘ? ناشرەكردن

ئەم مېنۇو ھەلېزىرە بۆ ئەو زانیارییە شاراوەكان، وەكوو وەلامى مەتەل یان پازىل، نیشان بدرین.

ⓘx نوێکردنەوہ

وینەى تەلەفزیونەكە لەسەر شاشەكە نیشان دەدات ھەتا كاتىك كە لاپېرمىيەكى نوێى تەلەتېكىست دیتە ڕوو. پېشاندەرەكە لە گوشەى چەپى لای سەرەوى شاشەكە دەرەكەویت. پاشان، كاتىك كە لاپېرەى ئاپدەمىكرەو لە بەردەستە، شاشەكە دەگۆردریت و ژمارەى لاپېرەكە نیشان دەدات. بۆ بىننى لاپېرەى تېلەتېكىستى ئاپدەمىكرەو، دووبارە ئەم مېنۇو ھەلېزىرە.

زمان

زمانى تېلەتېكىست دیارى دەكات.

● تەنیا لە شیوازی دیجیتال دا

بۆ رېكردنى زمانى تېلەتېكىست

كاتى كە دوو یان چەند زمانى تېلەتېكىست پەخش دەكریت، ئامرازى زمانى تېلەتېكىست بە كار بەھینە.



01 له سهر ريموت كونترول دوگمى دابگره.

02 نومه هلبزيره:  ← گشتی ← سیستم ← زمان (Language) ← زمانى سهرهكى تلهټيكت/زمانى لاوهكى تلهټيكت.

- تنيا له شتوازي ديجيتال دا
- نهگر دهيتاي تلهټيكت له زمانى هلبزيره دا پخش نهكړتوه، زمانى گريمانه نيشان ددرت.
- نهگر ولاتي خوت به هله هلبزيره، لهوانه تلهټيكت بهدروستى لهسهر شاشه نيشان ندرت وه رهنكه له ماوهى كار كړدن به تلهټيكت دا همدى گرفت پروو بدات.

HbbTV

زياتر بزانه دهر باره ي HbbTV

HbbTV (تلفزيونى برباندې پخشي هايبريد) ستاندارديكى پخشي نوې يه كه نيمكانى نهوه فراهم دهكات خرمتهكانى جوړى سووپر-تلهټيكت كه لهلاين برباندېكى تلفزيونيه دابن دكرين لهگل نهو خرمته نينتر نيتيانه كه له ريگه برباندوه لهسهر Smart TV پيوستركراو به نينتر نيت بلاو دكرينهوه يهك بخت يان پيوستيان بكات به يهكتر موه. بهم شيوه بهكار هينران دمتوانن دستيان به خرمته نينتر نيتيه جياواز مكان بگات وكم تلفزيونى كهچنلپ، فيديو داواكراو (VOD)، نپهكانى تايهتي برباندې تلفزيونيهكان يان خرمته زانياريه بهپتهكانى تر بيجه كه خرمته كونهكانى تلهټيكتى ديجيتال، نهمانه هموويان به شيوه راسهوخو و يهكپارچه لهسهر تلفزيون بلاو دكرينهوه. خرمتهكانى HbbTV دكرت به چند شيوه چالاك بكرين، باوترين شيوه برتتبه له فشاردانى . ناسايانه بهكار هينران هر به كليله كونهكان خرمتهكان به كار دهينن (لهوانه دوگمى OK و , , , ). له ومانى نيتى نامراز مكانى HbbTV دا هروها نيمكانى پالشتى بو "پخشي سازگار"ى فيديو لهسهر نينتر نيتى برباند هيه و نهاميش باشتري كواليتى وينه بو بينر گهر منى دهكات. بو زانياريه زياتر لباره ي HbbTV سهردانى مالپهري www.hbbtv.org بكه.

- رهنكه همدىك موديل پشتيوانيكراو نهبن.

بو بهكار هينانى HbbTV

 ← گشتى ← كنهالكان ← HbbTV

HbbTV لهسهر حالتي هلكراو دادميت.

له كومليك ناومروكى جياواز كه له ريگه خرمتهكانى خاوم قابليتى HbbTV بلاو دكرينهوه چيز و مبرگرن.

- نهگر تلفزيونهكه پيوسست نهكر ابيت به نينتر نيت مومكينه نامراز مكانى خرمتهكه سنووردار يان كم بن.
- كرابي و كواليتى خرمته ي HbbTV مومكينه بهپنى كواليتى نينتر نيتى برباند جياواز بيت و بگوريت.
- گهر منى نهو ناكريت كه خرمتهكانى HbbTV بو هموو برباند دابن بكرت - تنها نهو خرمتهكان دابن دكرين كه پخشكهرى تو هلبزيره دوون و پشتيوانيان لى دهكات.


- رەنگە ھەندىك مۇدىل پىشتىوانىكراو نەبن.
- كاتىك Live Playback كار دەكات، ئەو HbbTV ناچالاك دەكرىت.
- لە كاتى بەكار ھىنانى ئەم خزمەتگوزارىيە HbbTV، رەنگە دوگمەكانى پروپىنوكردن و دوگمە چەرخ (OK) ناچالاك بن ئەگەر نىشاندىرى مەجىك رىمۆت لە سەر شاشە چالاك كرابىت. لەم ھالەتە دا، بۇ ناچالاك كرىنى نىشاندىر كلىلەكانى چەپ، راست، سەر ھو و خوار ھو دابگرە. (ئەمە تەنھا لە سەر ئەو مۇدىلانە جىيەجى دەبىت كە پىشتىوانى مەجىك رىمۆت دەكەن.)

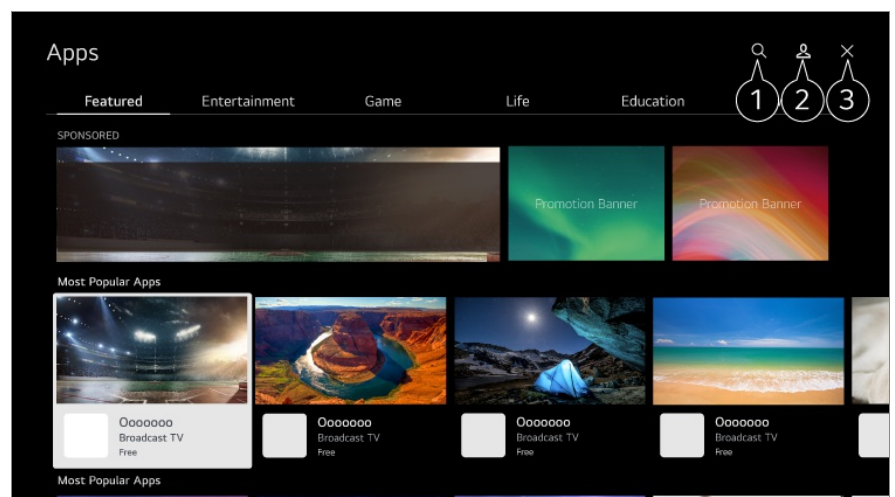
ئەپلىكەيشنەكان و ناوەرۆك

دامەزراندنى ئەپەكان

دامەزراندنى ئەپەكان

دەتوانىت كۆمەلىك جۆرى ئەپلىكەيشنەكانى وەك يارىەكان، پەرورە، و ھەوالەكان دابمەزرىنىت و بە ئاسودىيى لە سەر تەلفىزىونەكەت بەكارىان بىنىت.

- 01 لە سەر رىمۆت كۆنترۆل دوگمە ھى  فشار بە.
- 02 Apps دەكاتەو.
- 03 جۆرىك دەسنىشان بىكە يان دوگمە Q دابگرە بۇ گەران بەدوای ئەپلىكەيشنىك.
- 04 ئەپلىكەيشنىك دەسنىشان بىكە بۇ دامەزراندن.
- 05 زانىارىيى ئەپەكە بخوینەو و پاشان لەسەر **دامەزراندن** كلىك بىكە.
- 06 دوای ئەو ھى دامەزراندن تەواو بوو، دەتوانىت دەسبەجى ئەپەكە بىكەتەو.



1 گهرانهكان بۆ ناوهرۆك.

بۆ بېنېنى وردهكارپهكان، بچۆ بهشى **نهلپلېكهيشنهكان و ناوهرۆك** ← **گهرانى ناوهرۆك** له رېنماى بهكارهينهر.

2 دمتوانيت به نهژمىرى LGات بچپته ناموه و نهپلېكهيشنهكان بهرپوه ببهيت.

3 نهپلېكهيشنهكه دادمخات.

بۆ كوژاندنوهى كاركردى نهپلېكهيشنهكه له باكگراوند، دوگمى **•••**ى سهر ريموت كونترولكه دابگره و **دەرچوون له نهپلېكهيشن** دهنيشان بكه.

• بۆ دامهزراندنى نهپلېكهيشنهكان، پيوسته بچپته ناموه.

• نهو پۆلانه كه ههن بهپى ولات يان دوخى دابينكردى خزمهت جياوازن.

• نهگهر بيرگهى تهلهفزيونهكهت جېگهى تهواوى نهپت، دمتوانيت نامىركى ميمورىي دهرمكى بدميت له تهلهفزيونهكه و نهپهكان لهسهرى دابهزرينيت.

• ههندي نامىرى USB رهنكه پشتيوانى نهكرين يان باش كار نهكن.

• ناتوانيت فلاشى USB به كار بهينيت كه نهپهكانى تهلهفزيونىكى ترى تيدا بيت.

• پيوسته هوشيار بيت مندالان دهستان به ناوهرۆكى نهگونجاو نهگات چونكه نه ناميره دمتوانيت پهيوست ببيت به نينتهرنييت. دمتوانيت لهريگهى سنوورداركردى دهستگهيشتن به ههندي له نهپهكان، ناوهرۆكى نينتهرنييتى نهگونجاو بهر بهست بكهيت. له **⚙️** ← **ⓘ** ← **گشتى** ← **سيستم** ← **سهلامهتى** ← **قوفلكردنى كار بهرنامهكان** دا ريكرندنهكان ديارى بكه.

پيشنيارى ناوهرۆك

پيشنيارى ناوهرۆك

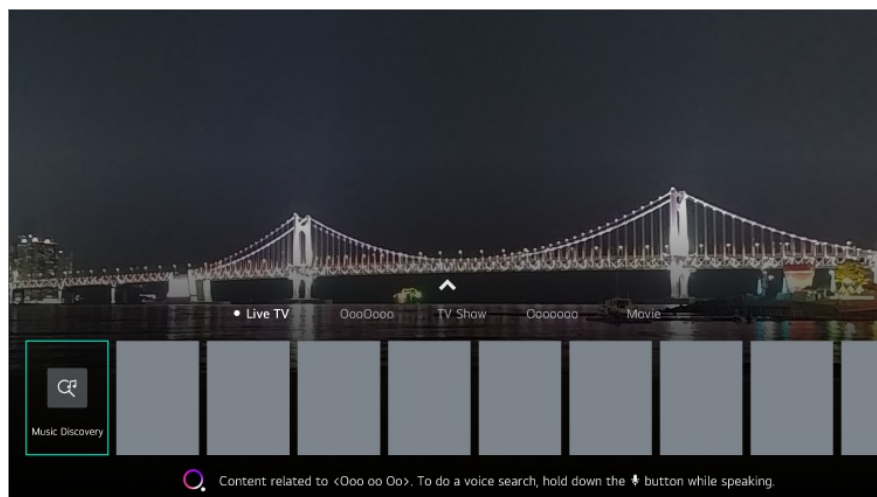
دمتوانيت پيشنيارمكاني ناوهرۆك له سهر بنهماى نيشاندان وهر بگريت كه سهبرى دهكهيت يان له سهر بنهماى شيوازمكاني سهيركردى تهلهفزيون.

نهگهر به بهكارهينانى نامىرى كردنوهى كود سهبرى تهلهفزيون دهكهيت، پيوسته سينهپى ريموت كونترولى جيهانى بكهيت بۆ بهكارهينانى تايهتتمهئى پيشنيار به شيويهكى ئاسايى. بۆ زانبارى زياتر، بهشى **شيوازي بهكارهينانى تهلهفزيون** ← **بهكارهينانى ريموت كونترولى جيهانى** له رېنماى بهكارهينهر بخوينوه.

01 دوگمى **🔍**ى سهر مهجيك ريموت دابگره. شاشهى پيشنيارى ناوهرۆك دهردهكهوئيت.

• له كاتى بهكارهينانى ريموت كونترولىكى ستاندر دوگمى **Q**ى سهرى دابگره.

02 دمتوانيت ناوهرۆكى زياتر ببينيت له ريگهى داگرتنى نايكونى **⏏**ى سهر شاشهكه.



- رەنگە ھەندىك مۇدىل پىشتىوانىكراو نەبن.
- پىويستە گرېدان بە تۆر بکەيت بۆ بەکار ھىنانى تاييەتمەندى پىشنيار.
- رەنگە خزمەتگوزارىەکان بە گوێرەى وڵات بگۆریت، بۆيە رەنگە پىشنيارەکان بە جياواز پىشکەش بکړين.
- رەنگە لیستی پىشنيارەکان کەمتر پەيوەندیدار بىت يان پەيوەندیدار نەبىت، بەگوێرەى زانیاری ئهو نمایشەى سەیری دەکەيت.

گەپرانى ناوەرۆک

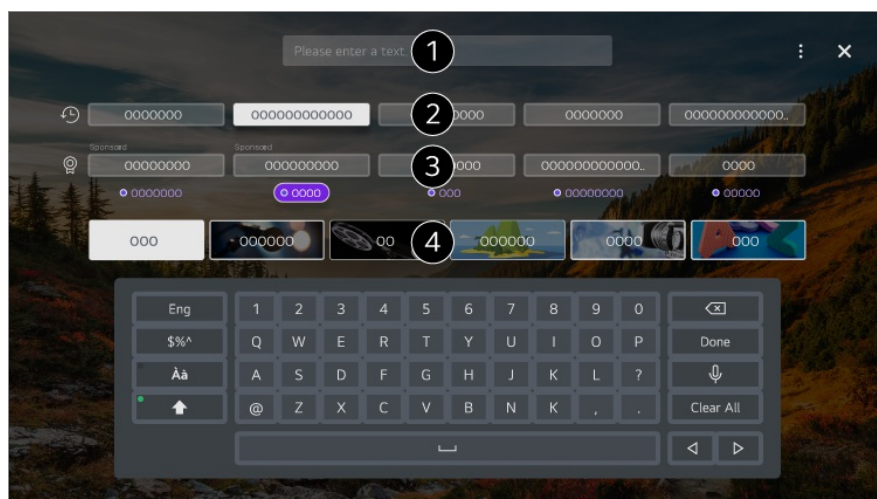
گەپرانى ناوەرۆک

گەپران بۆ ناوەرۆک بەگوێرەى ناوێشان، ئەکتەر و چەشن.

01 لە سەر رېمۆت کۆنترۆل دوگمەى  فشار بدە.

02 **گەپران** دەکاتەو.

03 بە وشەى گەپرانى دڵخوازى بگەرە بۆ ناوەرۆک و زانیاری جۆرەجۆر.



1 وشهیک بنوسه بۆ گهران.

2 گهرانهکانی ئهم دوایانه نیشان دمدات.

3 دمتوانیت دانهیک له وشه سهرمکیه پشنیارکراو مکان دهسنیشان بکهیت و بهردوام بیت له گهرانهکه.

4 دمتوانیت بهگویرهی چهن ناوهروکهکه بکهیتوه.

• پئویسته گریدان به تور بکهیت بۆ بهکارهینانی تایهتتمندی گهران.

• بهپیی ریکردنهکانی کهنأل، ناوچه، و تور، ههروهها بهپیی قهبوول کردن یان نهکردنی شهت و مهرجهکانی ئامرازی گهران، رهنگه دهرمنجامهکانی گهران جیاواز بن.

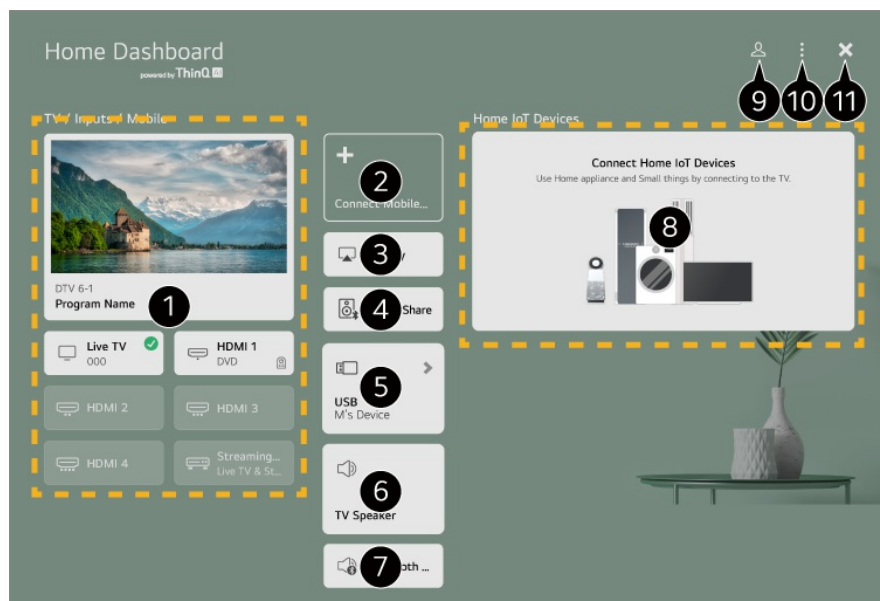
گریدانی ئامیره دهرهکیهکان

بهکارهینانی داشبوردی مالهوه

بهکارهینانی داشبوردی مالهوه

دمتوانیت ئامیریک دهسنیشان بکهیت یان کونترول بکهیت (موبایل، ئامیری دهرهکی، مالهوهی ئامیرهکانی IoT ی مالهوه، هتد) که به تلهفزیونهکه گریدراوه.

داشبوردی مالهوه بهکار له ریگهی داگرتی دوگمهی  سهر ریموت کونترولهکه. ههروهها دمتوانیت بۆ ماومیهک دوگمهی  سهر مهجیک ریموت داگریت.



1 دمتوانیت ئامیری دهرهکی گریدراو بهشکنیت و دهسنیشان بکهیت له ریگهی پورتی ئینپوتی دهرهکی یان تور.

- 2 دهنوانيت ئامپىرى ھۆشمەندى گرىدراو بە ئېلىكەيشنى LG ThinQ بېشكىنيت و دەسنىشان بىكەيت. تىكايە سەيرى گرىدانى نامپىرە دەرەكىەكان ← گرىدانى نامپىرە ھۆشمەندەكان لە رېنماي بەكارھىنەر بىكە بۆ زانىارى زياتر دەر بارەى كردار مەكە.
- 3 AirPlay/HomeKit بەكار بېنە بۆ كۆنترۆل كرىنى تەلەفزیونەكەت و سەير كرىنى ناوەرۆك لە iPad يان Mac لە سەر تەلەفزیونەكەت.
- بەردەست بوون و دەسگەيشتن بۆ ناوەرۆكەكان و خزمەتگوزارىەكان لە LGE Device ھەموو كاتىك دەمەنە ژىر كارىگەرى گۆرانكارى بى ناگادارى پېشومخەت.
- 4 دهنوانيت دەنگى ئامپىرىكى گرىدراو لە رېگەى Bluetooth پەخش بىكەيت. تىكايە سەيرى گرىدانى نامپىرە دەرەكىەكان ← بلاوكرىنەوہى دەنگى ئامپىرىكى ھۆشمەند لە رېگەى بلىنگۆ تەلەفزیونەوہ لە رېنماي بەكارھىنەر بىكە بۆ زانىارى زياتر دەر بارەى كردار مەكە.
- 5 تەنھا ئەو كاتە دەر كرىت دەسنىشان بىكرىت ئەگەر ئامپىرى ھەمارگەى USB يان سىرقەرى مېدىات گرىدايىت.
- 6 سىپىكەرى دەرچووى دەسنىشانكراوى ئىستا نىشان دەدرىت، و دهنوانيت بۆ شاشەى رېكەبەندەكانى سىپىكەرى دەرچوو بچىت.
- 7 دهنوانيت لىستى نامپىرە گرىدراوكانى Bluetooth بېنىت و دانەيەك دەسنىشان بىكەيت.
- 8 دهنوانيت نامپىرە گرىدراو مەكە بېشكىنيت و دەسنىشان بىكەيت لە رېگەى IoT مألەوہ. تىكايە سەيرى گرىدانى نامپىرە دەرەكىەكان ← گرىدانى مألەوہى ئامپىرەكانى IoT لە رېنماي بەكارھىنەر بىكە بۆ زانىارى زياتر دەر بارەى كردار مەكە.
- 9 دهنوانيت بە ئەزمىرى LG ThinQ ت بچىتە ناوہە يان دەر بچىت.
- 10 بزار كرىن : بزار كرىنى ئىنپوتەكان دەسنىشان بىكە بۆ بزار كرىنى ناوى نامپىرە گرىدراو مەكە يان رېكەبەندە پەيوەندىدار مەكان جىيەجى بىكە. بزار كرىنى مألەوہى ئامپىرەكانى IoT دەسنىشان بىكە بۆ شارەندە يان نىشانەكانى ئامپىرە گرىدراوكانى IoT مألەوہ و دووبارە رېكەستەوہى لىستەكە.
- نامپىرە گرىدراوكانى IoT نىشان بەدە : ئەو ئامپىرەنە لە سەر شاشە نىشان دەدات كە بۆ گرىدان بەردەستن.
- ئاگانامە : دهنوانيت لە سەر ئامپىرى گرىدراو ئاگانامەكان ھەل بىكەيت يان بكوژىننەوہ.
- رېكەبەندەكانى كۆنترۆلى جىهانى : گواستەوہ بۆ ئېلىكەيشنى رېكەبەندەكانى كۆنترۆلى جىهانى.
- رېنماي بەكارھىنەر : گواستەوہ بۆ ئېلىكەيشنى رېنماي بەكارھىنەر.
- دەرچوون لە ئېلىكەيشن : كار كرىنى ئېلىكەيشنەكە لە باكگراوند دەكوژىننەوہ.
- 11 ئېلىكەيشنەكە دادەخات.
- ئەو ئايتمانەى دەر كرىت دىارى بىكرىن بەگوپىرەى مۆدىل يان ھەرىم دەگۆرىن.

گریدانى مألەوہى ئامپىرەكانى IoT

گریدانى مألەوہى ئامپىرەكانى IoT

دەنوانيت دۆخى مألەوہى ئامپىرەكانى IoT مألەوہى گرىدراو بېشكىنيت و كۆنترۆل بىكەيت.

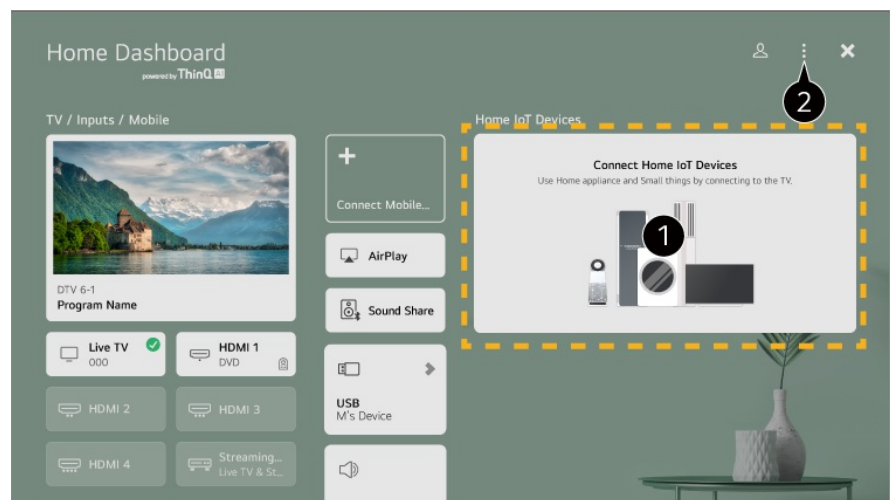
- 01 ئېلىكەيشنى LG ThinQ لە سەر تەلەفونی ھۆشمەندت دابمەزىنە.
- 02 بچۆ ناو ئەزمىرى LG ThinQ، ئامپىرى LG ThinQ ى خۆت تۆمار بىكە.

03 **داشبۆردى مالىھو** بخەكار لە رېگەى داگرتنى دوگمەى  سەر رېمۆت كۆنترۆلەكە.

04 دوگمەى  گۆشەى راستى سەر موە دابگرە بۆ چوونە ژوور موە.

05 بچۆ ناو ئەژمىرى LG ThinQ ت. لىستىك لە ئامىرە تۆمار كر او مەكانى LG ThinQ دەر دىمەكون.

- ئەگەر لە شوپىنكەدايت كە تايادا ئەپلىكەيشنى LG ThinQ لە سەر ئامىرە مەكدا نىه، گریدانى ئامىرى LG ThinQ پشتیوانى ناکریت.
- بۆ تۆمار کردنى ئامىرى IoT ى خۆت، **گریدانى ئامىرە مەكانى IoT مالىھو** دەسنیشان بکە و پەير موى رېنمايەكان بکە بۆ جىيەجىکردنى رېكەندەكان.
- ئەگەر بە مۆبایلەكەت كۆنترۆلى ئامىرى دەر مەكى دەكەيت، رەنگە نەتوانيت لە تەلەفزیۆنەكەتەو كۆنترۆلى ئامىرەكە بکەيت. لە ئەپلىكەيشنى مۆبایلەكە دەر بچۆ بۆ كۆنترۆل کردنى لە تەلەفزیۆنەكەتەو.



1 دەتوانيت سەيرى رېنوينى گریدانى هەر جۆرىكى **مالىھوئى ئامىرە مەكانى IoT** بکەيت. دەتوانيت گریدان بکەيت و ئامىرە تۆمار كر او مەكان بېيىت بە ئەژمىرى LG ThinQ يان ئامىرە مەكانى IoT ى خۆت. كاتىك ئامىرەكە گرى دەرئىت، كارتەكە بۆ قەبارەيەكى بچووكتر دەگۆدرىت و لە خوار موەى لىستى گریدانى ئامىرەكە دەر دىمەكویت.

2 ئەمە هەلئىزىرە:  **بزار کردن ← بزار کردنى مالىھوئى ئامىرە مەكانى IoT.**
لىستى بزار کردن: دەتوانيت مالىھوئى ئامىرە مەكانى IoT ى گریدار و بشارىتەو يان نیشان بەدەيت و لىستەكەش دووبارە رىك بختەو.
سەرىنەوئى ئامىرەكان: دەتوانيت ئامىرى گریدار و سەرىتەو. دەتوانيت تەنها چەند ئامىرىكى تەلەفزیۆنەكە سەرىتەو.

- ئەو ئایتمەنەى دەرئىت دیارى بکرىن بەگۆیرەى مۆدیل يان هەرىم دەگۆرىن.
- ئامىرە مەكانى IoT كە دەرئىت بە تەلەفزیۆنەكە گرى بدرىن دەرئىت بى ئاگادار کردنەو بگۆدرىن.
- ئامىرە گریدار مەكانى LG ThinQ و کردارە بەر دەستەكان رەنگە لە نىوان مۆبایل و تەلەفزیۆن جیاواز بىت.

گریدانى ئامىرە ھۆشمەندەكان

گریدانى ئامىرە ھۆشمەندەكان

دەتوانىت كۆمەللىك تاييەتمەندى بەكار بېنىت لە رېگەى گرىدانى تەلەفزيۇنەكە بە ئامىرلىكى ھۆشمەند.

پەيوەستىكرىنى ئامىرە ھۆشمەندەكەت بە تەلەفزيۇنىك بە كەلكۈەرگىرتن لە ئەپى LG ThinQ

01 لە فرۇشگەى ئەپى سەر ئامىرە ھۆشمەندەكەت ئەپى LG ThinQ دابگرە.

دەتوانىت كۆدى QR سىكان بىكەيت و بەئاسانى ئەپەكە دابگرىت.



02 تەلەفزيۇنەكەت و ئامىرە ھۆشمەندەكەت بدە لە يەك تۈرى واى-فاى.

دەتوانىت سەيرى تۈرى Wi-Fi خۆت بىكەيت لە    **گىشتى**  **تۈر**  **گرىدانى Wi-Fi.**

03 ئەپى LG ThinQ كە خراومتە سەر ئامىرە ھۆشمەندەكەت بىكەو.

04 لە ئەپلىكەيشنى LG ThinQ پەيرەمى رېئىمابىيەكان بىكە بۇ گرىدانى ئامىرە ھۆشمەندەكەت بە تەلەفزيۇنەكە.

- كاتتىك زانىارى ئەژمىرى LG ThinQ ت لىنكى تەلەفزيۇنەكە كراو، دەتوانىت ئامىرەكانى IoT خۆت بەرپە بىكەيت كە لىنكى ئەژمىرەكەت كراون بە بەكار ھىنانى **دەشپۇردى مائەوہى** تەلەفزيۇنەكەت.
- فەرمانەكانى دەنگىش دەكرىت ئاراستە بكرىن لە رېگەى بلىدگۈى ھۆشمەندى لىنكىكراو بە ئەژمىرەكە لە رېكەندەكانى ئەپلىكەيشنى LG ThinQ.
- رەنگە خزمەتگوزارىيەكە بەگۈيرەى ولات پىشكەش نەكرىت.

كۆنترۆلكرىنى تەلەفزيۇنەكەت بە ئەپى LG ThinQ

دەتوانىت بە فشاردانى دوگمەكانى سەر شاشەى ئامىرە ھۆشمەندەكەت تەلەفزيۇنەكەت كۆنترۆل بىكەيت.

- ھەندى لە ئامرازەكانى كۆنترۆل رەنگە لە شىوازى ئىنپوتى دەرەكى دا سنووردار بن.
- شاشە و شىوازى كارى ئەپەكان رەنگە بگۈردىن بەبى ئەوہى بەكار ھىنەران لەپىشەوہ ناگادار بكرىنەوہ.
- ئەو ئامرازەكانى كە ھەن رەنگە بەپىى ولات و سىستەمى كارپىكرىنى تۈ جىاواز بن.

بە بەكار ھىنانى كامىراى ئامىرى ھۆشمەندى گرىدراوى سەر تەلەفزيۇنەكە


دەتوانىت كامىراى ئامىرى ھۆشمەندى گرىدراو بە LG ThinQ سەر تەلەفزيۇنەكە بەكار بېنىت.

- چاكتر واىە بەردەوام سىستەمى كارپىكرىنى ئامىرەكەت نوئ بىكەيتەوہ بۇ ئەوہى بى كىشە بدرىت لە تەلەفزيۇن.
- بەگۈيرەى مۇدىل يان كۆمپانىيى بەر ھەمپەنەرى ئامىرە ھۆشمەندەكە، رەنگە كامىرا گرى نەدرىت.
- چاك واىە كە ئامىرەكە بدەيت لە پروتەرىكى 5 گىگاھىرتز چونكە رەنگە كەشى بىتەلى دەورەبەرى تۈ كارىگەرى دابنىت لەسەر كارايى پەيوەندىيەكە.
- رېژەى وەلامدانەوہ رەنگە بەپىى ژىنگەى بەكاربەر جىاواز بىت.
- ئەگەر دواى چەند جار ھەلۇدان پەيوەست نەبوو، تەلەفزيۇنەكە و ئەو ئامىرەكەى كە دەتەوئىت پەيوەستى بىكەيت بكوژىنەوہ، پاشان ھەلۇانبەكەوہ و دووبارە ھەلۇل بدە.

سەپىر كىردى شاشەى ئامپىرى ھۆشمەند لە سەر تەلەفزیۆن

سەپىر كىردى شاشەى ئامپىرى ھۆشمەند لە سەر تەلەفزیۆن

- 01 دۆخى Screen Share لە سەر ئامپىرى ھۆشمەند چالاک بکە.
- 02 تەلەفزیۆنەكەت لە لیستی ئەر ئامپىرانەى كە ھەن نیشان دەدریت.
- 03 تەلەفزیۆنەكەت ھەلپزیرە و داواى پەيوەندى بکە.
- 04 لە پەنجەرەى داوا كىردى پەيوەندى دا دوگمەى **پەسەند كىردن** دەسنىشان بکە.
- 05 پاش جیپەجی كىردى پرۆسەى گرىدان، بىنگەى ئامپىرى گرىداو لەسەر شاشەى تەلەفزیۆنەكە نیشان دەدریت.



- 1 شوینى شاشەى ئامپىرى ھۆشمەند دەگۆریت.
 - 2 گۆرین لە نیوان دەنگى تەلەفزیۆن و ئامپىرى ھۆشمەند دەكەت.
 - 3 دەتوانیت قەبارەى شاشەكە لە سەر ئامپىرە ھۆشمەندەكەت بگۆریت.
 - 4 شاشەى ئامپىرى ھۆشمەند بە دۆخى پر شاشە نیشان دەدات.
 - 5 ئەپلیكەیشنەكە دادەخات.
- بۆ كوژاندنەوى كار كىردى ئەپلیكەیشنەكە لە باكگراوند، دوگمەى **•••** ی سەر ریمۆت كۆنترۆلەكە دابگرە و **دەرچوون لە ئەپلیكەیشن** دەسنىشان بکە.
- كاتتیک بۆ یەكەم جار **Screen Share** گری دەهیت، پەنجەرەىك دەردەكەوتیت كە رینگەت پێدەدات **پەسەند كىردن**، **رەت كىردنەوه**، یان **وەستاندن** دەسنىشان بکەیت.
 - **پەسەند كىردن** : دەتوانیت ئامپىرەكە گری بەهیت. لە جارى دوو هەدا هیچ پەنجەرەىكە گرىدان دەردەكەوتیت.
 - **رەت كىردنەوه** : ئامپىرەكە گری مەدە. ئەگەر دووبارە ھەولێ گرىدان بەهیتەوه، پەنجەرەكە دەردەكەوتیتەوه.
 - **وەستاندن** : ئامپىرەكە گری مەدە. تەنانت ئەگەر دووبارە ھەولێ گرىدان بەهیتەوه، پەنجەرەكە دەردەكەوتیتەوه و گرىدانەكە كار ناكات.
- بۆ كوژاندنەوى **وەستاندن**، برۆ بۆ **🔒** ← **ⓘ** ← **← گشتى** ← **← ئامپىرەكان** ← **← ئامپىرە دەركیەكان** و **سپرىنەوهى میژووى گرىدان**

- بهیځې نښې یان قیدویې که کړاومتهوه، ږمگه بهکارهینانی شتوازی ئو قهرلهی سنووردار بیت.
- چاکتر وایه بهردوام سیستمی کارپیکردنی ئامیرمکهت نوئ بکهیتهوه بوئ هوهی بی کیشه بدریت له تلهفزیون.
- بهگویرهی مودیل یان کومپانیای بهرهمهینهری ئامیره هوشمهندمه، نایبتمهندی Screen Share ږمگه پشتیوانی نهکرنیت.
- چاک وایه که ئامیرمکه بدهیت له پروتهریکی 5 گیگاهیرتز چونکه ږمگه کهشی بیتلهی دهوروبهری تو کاریگری دابنیت لهسر کارایی پهیوهدیهکه.
- ریژهی وهلامدانوه ږمگه بهیځې ژینگهی بهکار بهر جیاواز بیت.
- نهمه له ئامیریکهوه بوئ ئامیریکی تر جیاوازه. بوئ زانیاری زیاتر لهبارهی ئو ئامیرهی که دتهوئیت پهیوهدستی بکهیت، ږینمای بهکارهینهری ئو ئامیره بخوینهوه.
- نهگهر دواي چهند جار ههولدان پهیوهدستی نهو، تلهفزیونهکه و ئو ئامیرمکهی که دتهوئیت پهیوهدستی بکهیت بکوژینهوه، یاشان ههئانیکهوه و دووباره ههول بده.


بلاوکردنه‌وه‌ی ده‌نگی ئامیڤیکی هۆشمه‌ند له‌ریگه‌ی بڵندگۆ
ته‌له‌فزیۆنه‌وه

بلاوکردنه‌وه‌ی دهنگی ئامیریکی هۆشماند له‌ریگه‌ی بلندگۆ ته‌له‌فزیۆنه‌وه

لەپڕیگەی Bluetooth - ھەو ئامیڕیکی ھۆشماند لە تەلەفزیۆنەکە گری بده بو ئەو دەنگی ئامیڕ ھۆشماندەکە لەپڕیگەی بۆلەنگۆی تەلەفزیۆنەکە ھەبلاو بێتتەو.

01 Bluetooth ی نامیرە ھۆشمنەندەکە ھەڵ بکە، یاشان لە لیستی ئامیرەکان دا تەلەفزیۆنەکە ھەڵبژیرە.

02 تەلەفزیۆنەكە یەئەسو مست دەبیئت بە ئامیرە هوۆ شەمەندەكە.

- **نەگەر سىپىكەرى** دەرچوو بۇ **نامىرى Bluetooth** ديارىكراوۋە يان مېژوۋىيەكى سىتېپى ھەيە، رەنگە تەلەفۇنەكە لە لىستى نامىرە ھۆشمەندەكان نەدۇز رېتەۋە.
- **نەگەر سىپىكەرى** دەرچوو بۇ **نامىرى Bluetooth** ديارىكرا بېت، دوگمى  سەر رېمۇت كۇنترۇلەكە بۇ ماۋىيەك داىگرە بۇ كر نەۋەى **دائىشۇردى مائەۋە** و **ھاۋىيەشكر دىنە دەنگ** دەسنېشان بىكە بۇ گر ئېدانى سىپىكەر مەكە.

یہیوہستکردنی USB

یہیوہستکردنی USB

ئامېرىكى خەزىنىرىنى USB (ئومىك ھارد دېسكى USB يان فلاشى USB) لە پورتى USB تەلەفونىگە گىرىدە بۇ

ئەھدى بىتوانى لەسەر تەلەفزیۆنەكەت ئەو فایلانە بېئىت كە لەئىو ئامىرى USB دا ن.

هەندى رېنمايى دەربارەى بەكارهينانى ئامىرى USB

- ھەر ئامىرىكى پاشەكەوتى USB كە بەرنامەيەكى سەرخودى ناسينەھوى ئۆتوماتىكى ھەيە يان درايفى خوى بە كار بھينىت، رەنگە لەلایەن تەلەفزیۆنەكەو نەناسرېت.
- ھەندى ئامىرى USB رەنگە پشتيوانى نەكرين يان باش كار نەكەن.
- ئەگەر كابلى دريژكردنەھوى USB بە كار بھينىت، لەوانەيە تەلەفزیۆنەكەت ئامىرى USB نەناسيت يان باش كار نەكات.
- تەكايە، تەنیا ئەو ئامىرانەى پاشەكەوتى USB بە كار بھينە كە بە سېستىمى فایلى FAT32 يان NTFS سېستىمى كارپيكردى Windows فورمەت كراون. تەنھا خويندەھوى بۆ ئامىرەكانى ھەمارگەى USB دەشيت كە بە شيواى exFAT فورماتكراون.
- چاك وایە جۆرىك لە ھارد ديسكى USB دەرمەكى بە كار بھينىت كە پلەى قۇلتاژى 5V يان كەمتر بيت و پلەى تەوژمى 500mA يان كەمتر بيت. ئەگەر ئامىرىكى بەكاردينىت كە قۇلت/تەزووى زياتر لە قۇلت/تەزووى ناسايى بەكاردينىت، رەنگە بە دروستى كار نەكات بەھوى كەمى تەزوو.
- واباشە كە ھەيەكى USB يان ئامىرى ھەمارگەى USB كارەبادار بەكاربېئىت.
- ئیمە پيشنبارى بەكارهينانى ئامىرىكى ھەمارگە بە تواناى 32 گيگابايت دەكەين بۆ بېرگەى USB و 2 تيرابايت يان كەمتر بۆ ھارد ديسكى USB دەكەين.
- ئەگەر ھارد ديسكى USB نامرازی دەسگرتن بە وزەھوى ھەيە و باش كار ناكات، ھارد ديسكەكە بكورژنەھوى و ھەلى بەكەو. بۆ زانبارى زياتر ناميلكەى رېنماي ھارد ديسكەكە بخويئەھوى.
- ئەگەرى ئەو ھەيە كە دەيتاى سەر ئامىرى USB زيان بېئىت، لەبەر ئەمە چاك وایە كە كۆپەك لە فایلە گرنەكان ھەلگريت. بەكارهينەرى خوى بەرسيارە لە پاراستن و بەرپومبردى دەيتاى خوى. بەرھەمەينەر بە ھيچ شيومەك بەرپرسيار نەي.
- لە سەر رېمۆت كۆنترۆل دوگمەى  دابگرە. بۆ لابردنى ئامىرى ھەمارگەى USB، دوگمەى **جياكردنەھوى** دابگرە، كە لە سەرەھوى دەردەكەويت كاتيك جەخت دەكەيتە سەر ئامىرى ھەمارگەى USB كە دەتەويت لاى دەيت. ئەگەر بەي ھەلژاردنى دوگمەى **جياكردنەھوى** ئامىرى USB لە تەلەفزیۆنەكە بەكەيتەھوى، مومكینە تەلەفزیۆنەكە يان ئامىرى خزنكردن تووشى گرفتىك بېئىت.
- كاتيك كە ئامىرىكى ھەمارگەى USB سېستىمىكى فایل گري دەدەيت كە پشتيوانى نەكراو لەلایەن تەلەفزیۆنەكە بۆ پورتى **USB IN**، پەيامى فورمات دەردەكەويت. بۆ بەكارهينانى ئامىرى ھەمارگەى گريدراو، پئويستە سەرەتا ئاميرەكە فورمات بەكەيت.
- فورماتكردن گشت داتاى ھەلگيراوى سەر ئامىرى ھەمارگەى USB دەسريئەھوى، و ئاميرەكەش بە سېستىمى فایلى NTFS و FAT32 فورمات دەكرىت.
- **داشبۆردى مائەھوى** بەكار لە ريگەى داگرتنى دوگمەى  سەر رېمۆت كۆنترۆلەكە. لە بەشى **داشبۆردى مائەھوى** دا ئامىرى USB پەيوەستكر او ھەلژيرە و پاشان دوگمەى **فورمات** فشار بەدە بۆ ئەھوى ئامىرى پاشەكەوتى USB فورمات بكرىت.
- كاتيك ئامىرىكى USB پەيوەست دەكەيت، دەكرىت فایل يان فولدەرىكى ھەر مەكى دروست بكرىت بۆ داببىكردى خزمەتەكانى تەلەفزیۆنى ھوشمەند وەك پاشەكەوت كرىن و ھينانەھوى وینە بچووكەكان (وينۆكەكان).

بەكارهينانى پەخشكەرى میديا

بەکار ھېتانی پەخشكەرى میدیا

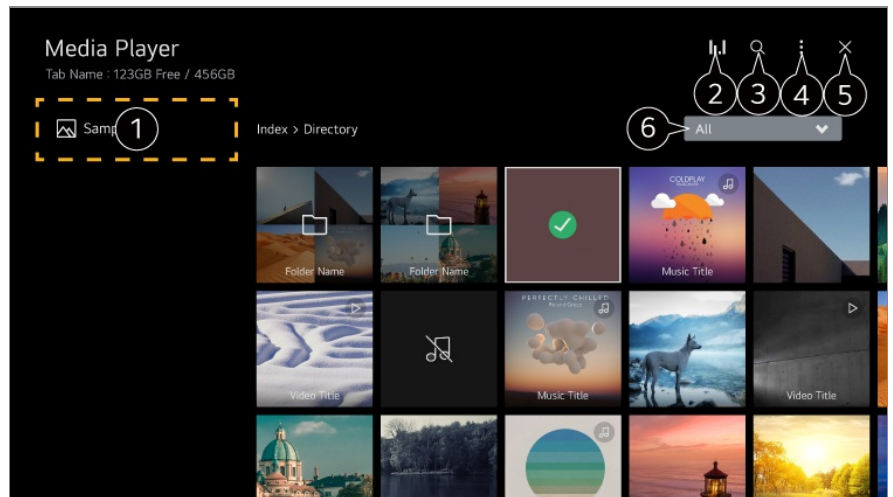
دەتوانیت گەران بۆ وینەکان بکەیت و سەیریان بکەیت یان قیدیۆ و گۆرانى بە ئەپلیکەیشنى **پەخشكەرى میدیا** پەخش بکەیت.

01 لە سەر ریمۆت کۆنترۆل دوگمەى  فشار بدە.

02 ئەپى **پەخشكەرى میدیا** بکەو.

03 ئامیژیک لە لیستی ئامیژ دەسنىشان بکە بۆ بەکار ھېتانی.

04 ناوەرۆک دەسنىشان بکە بۆ پەخش کردن.



1 دەتوانیت ئامیژیکى گریډراو بە تەلەفزیۆنەکت دەسنىشان بکەیت.

2 تەنھا لە کاتى پەخشکردنى موزیک نیشان دەریت.  دابگرە بۆ دەسگەشتن بە شاشەى پەخش کردنى موزیک.

3 ئامرازى **گەران** بکەو.

4 **جۆرى بینین** : دۆخیکى نیشاندانى ناوەرۆک دەسنىشان دەکات.

ریزبەندى : بەر بژارمە دەسنىشان بکە بۆ ریزبەستکردنى ناوەرۆک.

گروپ : ئەگەر بەگۆیرەى **موزیک** فلتەرى بکەیت، دەتوانیت ناوەرۆکەکن گروپ بکەیت بۆ جۆرمەکانى وەک **هونەرمنەند** و **ئەلبوم**.

پەخشکردنى دەسنىشانکراو : دەتوانیت چەندین بەشى ناوەرۆک دەسنىشان بکەیت و پەخش بکەیت.

کۆپى کردن : ھەر ھا دەتوانیت فایلەکە کۆپى بکەیتە نۆ ئامیژیکى خەزنکردنى USB.

سپرنەو : دەتوانیت چەندین بەشى ناوەرۆک دەسنىشان بکەیت و بسپرنەو.

رینمای بەکار ھېتە : گواستەو بۆ ئەپلیکەیشنى **رینمای بەکار ھېتە**.

دەرچوون لە ئەپلیکەیشنى : کارکردنى ئەپلیکەیشنەکە لە باکگراوند دەکوژىنیتەو.

5 ئەپلیکەیشنەکە دادەخات.

6 تەنھا ناوەرۆکى جۆرى دەسنىشانکراو نیشان دەدات.

• ناتوانیت ئەو فایلەى کە لە ئامیژى دیکەو ھاوبەش کراون بسپرنەو.


• ئایتمەکانى ریکبەندە جیاوازمەکان بەردەستن بەگۆیرەى فلتەرکردن یان ئەو مۆدیلەى دەسنىشانى دەکەیت.

• ئەگەر کۆى ژمارەى ناوەرۆکەکان زیاتر لە 40,000 بێت، ڕەنگە ھەندى ناوەرۆک نیشان نەدرین.

سەیرکردنی وێنەکان

سەیرکردنی وێنەکان

دەتوانیت وێنەیک لە ئێپلیکەیشنێ **پەخشکەری میدیا** دەسێشان بکەیت و وێنەکە ببینیت. دەتوانیت تاییەتمەندی زیاتر بەکاربێنیت لە ڕێگەی داگرتنی دوگمەی ▼ ی سەر ڕیمۆت کۆنترۆڵەکە لە کاتی سەیرکردنی وێنەکە.




1. ناوەڕۆکی پیشووتر نیشان دەدات.
2. نمایشی سلاید دەست پێ دەکات.
3. ناوەڕۆکی داهاوو نیشان دەدات.
4. وێنە دەسوورێنیت.
5. وێنەکە فراوان یان کەم دەکاتەوه.
6. دەتوانیت وێنە 360 دەرجە بە شێوەی 360 دەرجە ببینیت.
- بەکارهێنانی پەخشکردنی VR 360 ° بۆ وێنە ناسایی ڕەنگە وێنەکە بشیوێنیت.
- ڕەنگە ھەندێک مۆدێل پشتیوانیکراو نەبن.
7. فایلێکی موزیک پەخش دەکات کە لە نامیری ھەمارگە وەک موزیکی پاشبنەما دەسێشانکراوە.
8. قەبارە وێنەکە دیاری دەکات یان خێرای یان کاریگەر یەکانی سلایدشوێنە دەگۆڕیت.
- ڕەنگە ھەندێک مۆدێل پشتیوانیکراو نەبن.

پەخش کردنی فیدیۆ

پەخش کردنی فیدئو

دەتوانیت لە ئەپلیکەیشنێ **پەخشکردنی میدیا** فیدئویەک دەسنیشان بکەیت و فیدئوێکە پەخش بکەیت. داگرتنی دوگمەکانی **▶/◀** ی سەر ریمۆت کۆنترۆڵەکە رینگەت پێدەمات 10 چرکە بۆ دواوە/پێشەوێ بچیت. دەتوانیت دەسگەشتنت بۆ تاییەتمەندی زیاتر ھەبێت لە رینگەتی داگرتنی دوگمە **▼** ی سەر ریمۆت کۆنترۆڵەکە لە کاتی پەخش کردنی فیدئویەک.




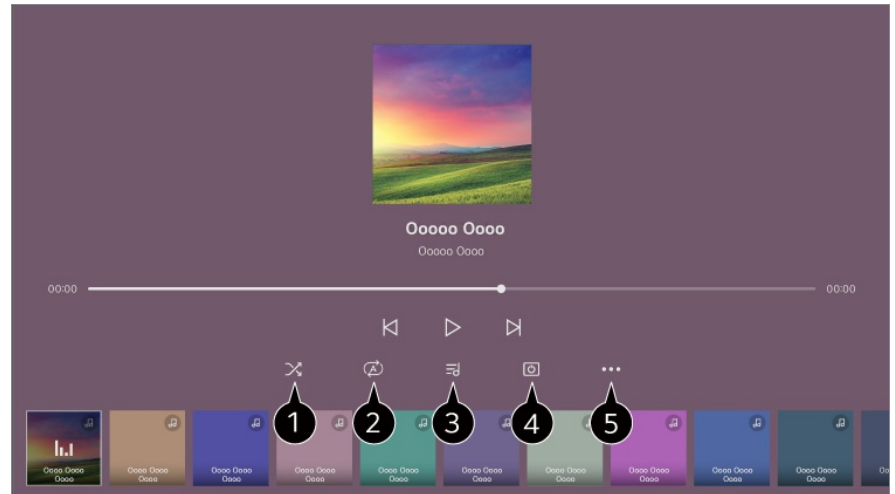
- 1 فیدئوی پێشوەتر نیشان دەمات.
- 2 فیدئوێکە پەخش دەکات یان رادەگرێت.
- 3 فیدئوی داھاتوو نیشان دەمات.
- 4 دەتوانیت ریککردنەکانی ژیرنوس بگۆریت.
- 5 فیدئو دەسوورێنیت.
- 6 بە خێرایەکی بەرزتر فیدئوێکە دەگەرێنیتەوێ دواوە.
- 7 دەتوانیت ئەم ریکبەندانە بکەیت کە پەيوستن بۆ پەخش کردنی دووبارە بوونەوێ فیدئوێکە.
- 8 بە خێرایەکی بەرزتر فیدئوێکە بۆ پێشەوێ دەبات.
- 9 دەتوانیت فیدئوی 360 دەرجە بە شێوێ 360 دەرجە ببینیت.
- بەکار ھێنانی پەخشکردنی VR 360 ° بۆ فیدئوی ئاسایی رەنگە وێنەکە بشیوێنیت.
- رەنگە ھەندیک مۆدێل پشتیوانیکراو نەبن.
- 10 **بەردەوامیدان بە پەخشکردن** : دەتوانیت «دریژمدان بە تماشاکردن» ریک بکەیت بۆ ئەوێ لەو شوێنەوێ کە دوایین جار بینیوتە درێژە بەدیت بە سەیرکردنی فیدئوێکە.
- خێرای پەخشکردن** : خێرای پەخش دووبارە دیاری دەکات.
- تراکی دەنگی** : دەتوانیت تراکە دەنگیەکان ریک بخەیت.

گوێ گرتن لە موزیک

گوئی گرتن له مووزیک

دمتوانیت گورانیهک له ئهپلیکەیشنی **پەخشکەری میدیا** دەسنیشان بکەیت و گورانیهکە پەخش بکەیت.

دمتوانیت تاییەتمەندی زیاتر بەکاربێنیت له ڕێگهی داگرتنی دوگمهی  ی سەر ڕیمۆت کۆنترۆڵەکە له کاتی پەخش کردنی گورانیهک.



- 1 دمتوانيت دؤخى پهخشكردنى هېرمهكى ديارى بكهيت.
- 2 دمتوانيت دؤخى پهخشكردنى دووبارمكردنوه ديارى بكهيت.
- 3 تيكتستى گورانيى ئه و فایلانهى موزيك كه دابينى دمكمن له بهر دهمسته.
له ههندي فایلى موزيك دا، دمتوانيت بهشيكى تيكتستى گوراني ههلبژيريت و پوزيشنى پهخش بگوريت.
- نامرازى تيكتستى گوراني تنها له ههندي نامير دا پشتيوانى دهمريټ.
- بهپيى داتاي تيكتستى گوراني كه لهنيو فایلى موزيك دا يه، لهوانيه تيكتستى گوراني هاوكات لهمگل گورانيهكه نيشان نهدرټ.
- 4 دمتوانيت له حالتيك دا كه شاشه كوژاومتوه گوي بگريټ له موزيك.
- 5 دمتوانيت خيرايى هونراوه ديارى بكهيت.
- بهگويرهى موزيك، رمنگه ئهم تايبهتمنديه پشتيوانى نهكرټ.

ھاوبەشکردنی ناوەرۆکی کۆمپیتەر

له سەر تەلەفزیۆن سەیری ناوەرۆکی ھەلگیراوی سەر کۆمپیوتەر بکە

دمتوانیت له سهر تلهفزیون چیژ له فیدیو/مووزیک/وینځی هملگیراوی سهر کومپیوتره کهت و مرگریټ کانتیک نهم نامیرانه به ههمان تور موه گریدراون.

له ناوهرؤكهكانى سهر كومپيوترهكهت بگهرئ بؤ سهيرکردنيان له سهر تهلهفزيون (Windows 10)

- 01 تهلهفزيونهكهت و كومپيوترهكهت به يهك تورى واى-فاى گري بده.
 - 02 كرتهى راست له سهر ئهواييله بكه كه دمهوييت پهخشي بكهيت و "پهخش كردن بؤ نامير" دمهنيشان بكه.
 - 03 ناوى ئهواييلهفزيونه دمهنيشان بكه كه دمهوييت له ليستي نيشاندر او سهيري بكهيت، و پهخشكردنهوه له سهر تهلهفزيون دمهنيشدهكات.
- تهناهت كاتى كه چهندين تهلهفزيون يان نامير كونتيك كراون، فايلى ههلبژيردراو تهنيا لهسهر يهك نامير پهخش دمكرت.
 - بهيني دوخى پهيوهنديى تور رهنكه خيرايبى پهخش جياواز بيت.
 - بؤ پهخش كردن له سهر سيستهى كارپيكردن يان ناميرى تر، سهيري ناميلكهى سيستهى كارپيكردن/نامير بكه.

له ناوهرؤكى ههنگيراي سهر كومپيوتره بگهرئ به بهكارهينانى تهلهفزيون سهيري بكه (Windows 10)

- 01 تهلهفزيونهكهت و كومپيوترهكهت به يهك تورى واى-فاى گري بده.
 - 02 پيرستى "دمهنيشك" له سهر شاشهى كومپيوتره بكهوه، به دواى "بهريزارمكاني تهوژمكردى ميديا" بگهرئ و ئينجا ئهواييله نئجامه دمهنيشان بكه كه دمهكهوييت.
 - 03 دوگمى "ههلكردنى تهوژمكردى ميديا" لهو پهنجهرميهى دمهنيشدهوه دمهنيشان بكه.
 - 04 ريگه به گشت "بهريزارمكاني تهوژمكردى ميديا" بده.
 - 05 بؤ ههنگرتنى ريكهبندهكان "باشه" دمهنيشان بكه.
 - 06 له ئهپليكهيشنى **داشبوردي مالهوه**ى سهر تهلهفزيونهكه كومپيوترى گريدار دمهنيشان بكه، و ئينجا ئهواييله دمهوييت دمهنيشاني بكه و پهخشي بكه.
- بؤ پهخش كردن له سهر سيستهى كارپيكردن يان ناميرى تر، سهيري ناميلكهى سيستهى كارپيكردن/نامير بكه.

ئهواييله تانهى كه پيوستيان به سهرنجان به Content Share ههيه

- نهگهر بزاردهى هاوبهشكردنى ناوهرؤك باش كار ناكات، ريكهستنهكانى تور پيشكه.
- رهنكه له تورى بيتل دا به باشى كار نهكات. چاك وايه تورى تهلدار به كار بهينييت.
- بهيني دوخ و كهشى تور رهنكه باش كار نهكات.
- نهگهر چهندين تهلهفزيون درايتن له يهك نامير، بهيني كارايى سيتره، رهنكه ناوهرؤكهكان به باشى پهخش نهكرينهوه.
- بؤ سهيركردنى قيديويهكى 1080p له ريگهى كردارى هاوبهشكردنى ناوهرؤك، راوتريك پيوسته كه لههلهرى 5 GHz بهكاربينييت. نهگهر راوتريكى نيستاي 2.4 GHz بهكاردينييت، رهنكه قيديوكه دوايكوييت يان به دروستى پهخش نهكرت.
- له رووتريك دا كه له multi-cast پشتيوانى ناكات، رهنكه له نامرازى Content Share پشتيوانى نهكرت. بؤ زانباريى زياتر، سهردانى رينماى بهكارهينى رووترهكهت بكه يان پهيوهندي بكه به بهرهمهينرهكهى.
- ژيرنوس تهنيا له ههندي ناميرى كونتيككراو دا پشتينووى دمكرت.
- نهگهر دواتر فايلىكى ژيرنوست زيادكردوه، فولدري هاوبهشكراوى سهر كومپيوترهكه ناچالاك بكه و ئينجا دووباره چالاكى بكهوه.

- فایلی DRM ی نئو ئامیری پیوستکراو پەخش ناکریت.
- تەنانت بۆ ئو فۆرمەتی فایله که تەلفزیۆنەکه پشتیوانی لئ دەمات، لەوانه یه بهیپی کەش و شوینی ئامیری کۆنیکتکراو فۆرماتی فایلی پشتیوانیکراو جیاواز بێت.
- ئەگەر کۆمەڵیکی زۆر فۆلەر یان فایل لەنئو فۆلەریک دا بن، رەنگه به باشی کار نەکات.
- رەنگه زانیاریەکانی ئو فایلانە که له ئامیری پیوستکراو موه هاورده کراون دروست نیشان نەدرین.
- بهیپی شیوازی کۆدکردن، رەنگه هەندئ ناوڕۆک له شیوازی هاوبەشکردنی ناوڕۆک دا پەخش نەکرین.


سەیرکردنی شاشەى کۆمپیوتەر له سەر تەلفزیۆن

سەیرکردنی شاشەى کۆمپیوتەر له سەر تەلفزیۆن

پەيوەندى بىتەل (Windows 10)

- 01 کرتە له سەر ئايکۆنى ناوهندى ئاگانامەى سەر میلی نەركى شاشەى کۆمپیوتەر مەکه بکه و گریدان دەسنيشان بکه.
 - 02 ئو تەلفزیۆنە دەسنيشان بکه که دەتەوێت گریدانی پێوه بکهیت و داواى گریدان بکه.
 - 03 له داواى دامەزراندنى گریدانەکه، تەلفزیۆنەکه شاشەى کۆمپیوتەرى گریدراو نیشان دەمات.
- چاکتر وایه بەردەوام سیستەمى کارپێکردنى ئامیرمەکت نوێ بکهیتەوه بۆ ئو هەى بى کێشه بدریت له تەلفزیۆن.
 - چاک وایه له نزیکهوه ئهم ئامرازه به کار بهێنیت.
 - خیراتر Screen Share بکهکار له رێگهى گریدانی ئامیره هۆشمەندەمەکت یان کۆمپیوتەر مەکت به هەمان تۆرى تەلفزیۆنەکه.
 - ئەگەرچی دەرکەوت بەی روتەرى بىتەل کۆنیکتى بکهیت، چاک وایه که ئامیرمەکت کۆنیکت بکهیت به روتەریکی 5 گیگاهێرتز چونکه کەشى بىتەلى دەوروبەر دەتوانیت کارپێگهري خراپ دابنیت لەسەر کارایی ئو.
 - رێژهى وه‌لامدانەوه رەنگه بهیپی ژینگهى بهکاربەر جیاواز بێت.
 - ئەمە جیاوازه له وهشانی Windows. بۆ زانیاری زیاتر لەبارەى ئو ئامیرهى که دەتەوێت پیوستی بکهیت، رێنمانی بهکارهێنەرى ئو بخوینەوه.
 - ئەگەر داواى چەند جار هەول‌دان پیوست نەبوو، تەلفزیۆنەکه و ئو ئامیرمەکی که دەتەوێت پیوستی بکهیت بکوژێنەوه، پاشان هەڵیانبکهوه و دووباره هەول بده.

پەيوەندى تەلدار

- 01 به بهکارهێنانی کيیلى HDMI کۆمپیوتەر مەکت به تەلفزیۆنەکه گری بده.
 - 02 سەرچاوهى ئىنپوتى ئیستا بۆ ئو پۆرتە بگۆره که کيیلى HDMI له  داشبۆردى مالهوه گریدراوه.
 - 03 له داواى دامەزراندنى گریدانەکه، تەلفزیۆنەکه شاشەى کۆمپیوتەرى گریدراو نیشان دەمات.
- ئەگەر کیشەیهک له گریدانەمەکت ههیه، سەیری **دۆزینهوهى کیشەکان و چارەسەرکردنیان** ← **چارەدۆزی کیشەکانى گریدانى**

وەرگرتى زۆرترىن سوود لە تەلەفزيۇنى ھۆشمەند

بەكارھىنانى ھاوبەشکردنى ژوور بۆ ژوور


بەكارھىنانى ھاوبەشکردنى ژوور بۆ ژوور

لە رېگەي گريدانى چەند تەلەفزيۇنىكى گريدراو بە ھەمان تۆر، دەتوانىت فيديو لە تەلەفزيۇنەكانى تر وەر بگريت.

01 لە سەر رېمۆت كۆنترۆل دوگمەي  فشار بەدە.

02 ئېپى ھاوبەشکردنى ژوور بۆ ژوور بەكەرە.

03 گريدانى تەلەفزيۇن دەسنيشان بەكە و پەيرموى رېنمايەكانى سەر شاشە بەكە بۆ گريدان.



1 دەتوانىت سەيرى ئەو تەلەفزيۇنە بەكەيت كە ئىستا بەكارى دىنىت.

2 دەچىتە ناو شاشەي بزار كردن. دەتوانىت تەلەفزيۇنە گريدراو بەكە بىينىت و گريدانەكە بلۆك بەكەيت يان بسرىتەرە.

3 دەتوانىت تەلەفزيۇنىك دەسنيشان بەكەيت كە لىيەرە شاشە بىينىت. لە رېگەي داگرتى گريدانى تەلەفزيۇن، ھەر وەرە دەتوانىت ئامپەرە نوپىيەكە گرى بەدەيت.

4 گريدان بە رېنماي بەكارھىنەر.

• رەنگە تاييەتمەندى ھاوبەشکردنى ژوور بۆ ژوور بى ئاگادار كەردنەرە بىچرىنىت.

• بەگويەرە مۆدىلەكە، رەنگە ھەندىك تاييەتمەندى بەردەست نەين.

• تەنھا ئەو مۆدىلانەي پىشتىوانى لە تاييەتمەندى ھاوبەشکردنى ژوور بۆ ژوور دەكەن دەكرىت گرى بەرىن و بەكارىين.

- دهمکریټ تا پېنچ گړیدان به یهک تهلهفزیوننهوه بکړین.
- رهنکه کردار مکه سانا نهبیټ، بهگویره ی ریکبهندمکان یان ژینگه ی توره مکه.
- نهو تهلهفزیوننهوه دهتوټ گړیدانیاں پټوه بکهیت پټویسته به ههمان توره موه گړیدرا بن.
- نهگهر تاییهتمهندیهکه به دروستی کار ناکات، تکایه سمیری ریکبهندمکانی توره و ریکبهندمکانی WOL ی راوتهمکه بکه.
- بهگویره ی نهده ی راوتهمکه، کوالیتی وینه یان کوالیتی دهنگی فیدیوی گوازاراوه رهنکه تیک بچیت.
- کوالیتی وینه یان کوالیتی دهنگی فیدیوی گوازاراوه رهنکه له فیدیوی رسمن کهمتر بیت.
- له کاتی گړیدان به نهپلیکیشن LG ThinQ له **گړیدانی تهلهفزیون**، گشت نهو تهلهفزیوننهوه لهگهل **هاوبهشکردنی ژوور** **بو ژوور** بهکار دین پټویسته بو ههمان نهژمیری LG ThinQ تومارکرا بن.
- تمنها دهمکریټ له سهر نهو تهلهفزیونه سمیر بکریټ که شاشه ی هیه.
- رهنکه پهخشه وهرگیراومکان له کاتی سمیرکردن سنووردارکردنی هه بیت.
- بو همدیک پهخش، ناتوانیت شاشه بنیریت یان وهرگیریت.
- نهو تهلهفزیونه ی فیدیوکه ی وهرگرتووه خودکارانه شاشهکه هله دکات، و نهو تهلهفزیونه ی که فیدیوکه ی ناردووه خودکارانه دمکوزیتوه.


وهرگرتنی زورترین سوود له گهلری هونه

وهرگرتنی زورترین سوود له گهلری هونه

دمتوانیت چیر له وینه ی پیناسه بهرزی پیشکشر او بو هر تیمیک وهرگیریت.

01 له سهر ریموت کونترول دوگمه ی  فشار بده.

02 نهپی **گهلری هونه** بکهوه.



1 وینه سهرخوکانی تاییهتی هر تیم ببینه.

2 دمتوانیت پیشتر سمیری زانیاری و وینه ی تیمی فوکسکراو بکهیت.

3 دمتوانیت تیمیکی دابهزینراو بسریتوه یان تیمی خوازاراوه دهنیشن بکهیت بو پهخش کردن.

4 نهپلیکیشنکه دادمخت.

بۇ كۆز اندىنەھى كار كىردى ئېلېكېشەنكە لە باگراوند، دوگمەى ***ى سىر رېمۆت كۆنترۆلەكە دابگىرە و **دەرچوون لە ئېلېكېشەن** دەسنىشان بىكە.

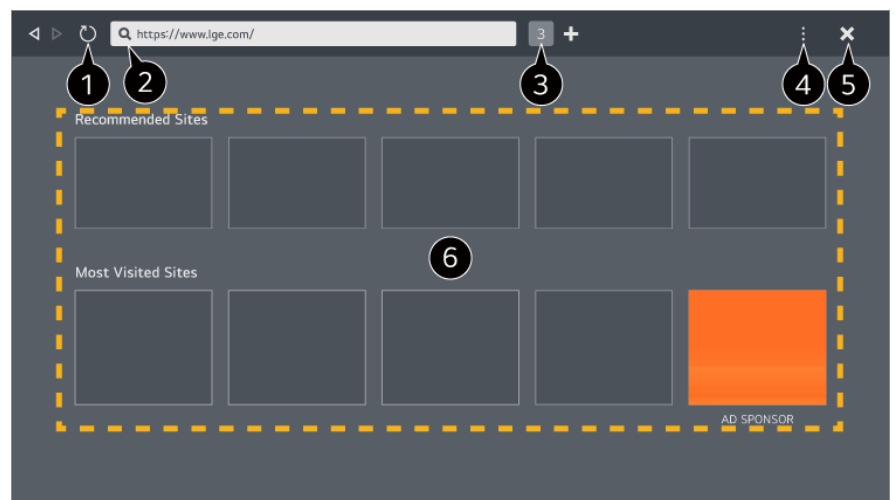
كردنەھى ئىنتەرنېت لە سىر تەلەفزیون

بەكارھىنانى گېرالى وىب

كاتېك كە ناوئىشانى وىب لە نىو خانەى URL داخل دەكەيت دەتوانىت بچىتە نىو وئېسائىتەكە. ئەگەر وشەى گېران داخل بىكەيت، لە نىو مۆتورى گېران دا دەر بارەى وشەى گېرانى تۆ زانىارى دەدۆزىتەھە.

01 لە سىر رېمۆت كۆنترۆل دوگمەى  فشار بدە.

02 ئېلېكېشەنى گېرالى وىب بىكەھە.




1 دەتوانىت ئەو لاپەرەى وئېھى سەىرى دەكەيت تازەى بىكەيتەھە.

2 دەتوانىت ناوئىشانىكى وىب بنووسىت بۇ گېران بۇ وئېسائىتى تايىبەت يان راستەخۆ دەستەواژەىكى گېران بنووسىت.

3 دەتوانىت سەىرى خشتەبەندەكان بىكەيت كە كە ئىستا كراوئە.

4 دەتوانىت گەرەمەردەن يان بچووك كردنەھە بىكەيت لە كاتى گېران لە وئېسائىتەكە.

رېكلامەكان رابگىرە : دەتوانىت رېكلامى ناو لاپەرەى وىب بلۆك بىكەيت كە سەىرىان دەكەيت.

ھەرچۆنكى بىت، ئەم دوگمەى تەنھا ئەو كاتە نىشان دەدرېت ئەگەر تايىبەتمەندى  **رېكبەندەكان** ← **بلۆك كىردى رېكلام بەكارىنە** ديارىكرا بىت بۇ **ھەل كىردى**.

دىمەنى تەلەفزیون : شاشەكە لەت بىكە بۇ نىشاندانى شاشەكەى تەلەفزیون. دەتوانىت لە لاپەرەكانى وىب بگەرېت لەو كاتە سەىرى تەلەفزیون دەكەيت.

مىژو : دەتوانىت سەىرى مىژووى سەردانىكردى وئېسائىت بىكەيت يان بىسرىتەھە.

زىاد كىردى بۇ نىشانگەكان : دەتوانىت ئەو وئېسائىتەى ئىستا سەىرى دەكەيت بۇ دلخوازەكانى خۆتى زىاد بىكەيت.

نىشانگەى : دەتوانىت سەىرى لىستى وئېسائىتەكان بىكەيت يان بىانسرىتەھە كە بۇ دلخوازەكانى خۆت زىادت كىردوون.

رېكبەندەكان : دەتوانىت رېكبەندەكانى وئېگەر بگۆرېت.

رېنماى بەكارھىنەر : نامرازى **رېنماى بەكارھىنەر** بىكەھە.

دەرچوون له نډلیک‌ه‌ش‌ن : کارکردنی نډلیک‌ه‌ش‌نه که له باک‌گراوند دم‌کوژنن‌ته‌وه.

5 نډلیک‌ه‌ش‌نه که د‌م‌خ‌ات.

6 ش‌ا‌ش‌ه‌ی خ‌ش‌ته‌ب‌ند‌ی نو‌ی لی‌س‌تی‌کی **م‌ا‌ل‌پ‌ه‌ر ه‌ پ‌ش‌ن‌ی‌ا‌ر‌ک‌را‌و‌ه‌ک‌ان و س‌ای‌ته ز‌و‌ر‌ت‌ر‌ی‌ن س‌ه‌ر‌د‌ا‌ن‌ک‌را‌و‌ه‌ک‌ان** پ‌ش‌ک‌ه‌ش‌ د‌ه‌ک‌ات. ن‌ه‌گ‌ر ن‌ا‌ت‌ه‌و‌ی‌ت **م‌ا‌ل‌پ‌ه‌ر ه‌ پ‌ش‌ن‌ی‌ا‌ر‌ک‌را‌و‌ه‌ک‌ان** ن‌ی‌ش‌ان ب‌د‌ر‌ی‌ت، ت‌ا‌ی‌ب‌ه‌ت‌م‌ه‌ند‌ی **!** **ر‌ی‌ک‌ب‌ه‌ن‌د‌ه‌ک‌ان** ← **م‌ا‌ل‌پ‌ه‌ر ه‌ پ‌ش‌ن‌ی‌ا‌ر‌ک‌را‌و‌ه‌ک‌ان ن‌ی‌ش‌ان ب‌د‌ه ب‌و‌ ک‌و‌ژ‌ا‌ن‌د‌ن‌ه‌وه** د‌ی‌ا‌ری ب‌که.

م‌ا‌ل‌پ‌ه‌ر ه‌ پ‌ش‌ن‌ی‌ا‌ر‌ک‌را‌و‌ه‌ک‌ان ر‌ه‌ن‌گ‌ه ب‌ه گ‌و‌ی‌ر‌ه‌ی و‌ل‌ا‌ت ب‌گ‌و‌ر‌ی‌ت و ت‌ه‌ن‌ه‌ا له چ‌ه‌ند و‌ل‌ا‌ت‌ی‌ک ب‌ه‌ر‌د‌ه‌س‌تن.

• نډلیک‌ه‌ش‌ن‌ی **گ‌ه‌ر‌ا‌لی و‌ی‌ب‌ی** س‌ه‌ر ت‌ه‌ل‌ه‌ف‌ز‌ی‌و‌ن‌ه‌ک‌ه‌ت و‌ی‌ی‌گ‌ه‌ر‌ی‌کی ت‌ه‌ل‌ه‌ف‌ز‌ی‌و‌ن‌ه، ب‌و‌ی‌ه ر‌ه‌ن‌گ‌ه ب‌ه ش‌ی‌و‌ه‌ی‌ه‌کی ج‌ی‌ا‌و‌ا‌ز‌ت‌ر له و‌ی‌ی‌گ‌ه‌ر‌ی ت‌ه‌ل‌ه‌ف‌ز‌ی‌و‌ن‌ه‌ک‌ه‌ت کار ب‌ک‌ات.

• ر‌ه‌ن‌گ‌ه ه‌ه‌ن‌د‌ی‌ک نا‌و‌ه‌ر‌و‌ک ب‌ه د‌ر‌و‌س‌تی پ‌ه‌خ‌ش ن‌ه‌ک‌ر‌ی‌ن.

• و‌ر‌د‌ه‌ن‌ا‌م‌ر‌ا‌ز‌ی ف‌ل‌ا‌ش پ‌ش‌ت‌ی‌و‌ا‌ن‌ی‌ک‌را‌و‌ ن‌ی‌ه، ت‌ه‌ن‌ه‌ا م‌ی‌د‌ی‌ا‌ی HTML5 پ‌ش‌ت‌ی‌و‌ا‌ن‌ی‌ک‌را‌و‌ه.

• د‌ا‌م‌ه‌ز‌ا‌ن‌د‌نی و‌ر‌د‌ه‌ن‌ا‌م‌ر‌ا‌ز پ‌ش‌ت‌ی‌و‌ا‌ن‌ی‌ک‌را‌و‌ ن‌ی‌ه.

• م‌ی‌د‌ی‌ا‌ی ب‌ه ف‌و‌ر‌م‌ا‌تی ت‌ر ج‌گ‌ه له JPEG/PNG/GIF ر‌ه‌ن‌گ‌ه پ‌ه‌خ‌ش ن‌ه‌ک‌ر‌ی‌ت.

• ر‌ه‌ن‌گ‌ه نډلیک‌ه‌ش‌ن‌ه‌ک‌ان نا‌چ‌ا‌ر ب‌ک‌ر‌ی‌ن ب‌ک‌و‌ژ‌ی‌ن‌ر‌ی‌ن‌ه‌وه ن‌ه‌گ‌ر ت‌ه‌ل‌ه‌ف‌ز‌ی‌و‌ن‌ه‌ک‌ه‌ت ب‌ی‌ر‌گ‌ه‌ی ن‌ه‌م‌ی‌ن‌ی‌ت.

• ف‌و‌ن‌ت‌ه د‌ا‌ن‌را‌و‌ه‌ک‌انی نا‌و ت‌ه‌ل‌ه‌ف‌ز‌ی‌و‌ن‌ه‌ک‌ه‌ت ب‌ه‌ک‌ا‌ر‌د‌ی‌ن. ب‌ه‌گ‌و‌ی‌ر‌ه‌ی نا‌و‌ه‌ر‌و‌ک‌ه‌ک‌ه‌ت، ر‌ه‌ن‌گ‌ه نو‌و‌س‌ه‌ک‌ان ج‌ی‌ا‌و‌ا‌ز‌ت‌ر د‌ه‌ر‌ب‌ک‌ه‌ون ب‌ه‌ر‌ا‌و‌ر‌د ب‌ه و‌ی‌ی‌گ‌ه‌ر‌ی ک‌و‌م‌پ‌ی‌و‌ت‌ه‌ر ی‌ا‌ن م‌و‌ب‌ا‌ی‌ل.

• د‌ا‌ب‌ه‌ز‌ا‌ن‌د‌نی ف‌ا‌ی‌ل و ف‌و‌ن‌ت پ‌ش‌ت‌ی‌و‌ا‌ن‌ی‌ک‌را‌و‌ ن‌ی‌ن.

• نا‌گ‌ا‌د‌اری پ‌ی‌و‌ی‌س‌ته ه‌ه‌ب‌ی‌ت ل‌ه‌ب‌ه‌ر‌ن‌ه‌وه‌ی م‌ا‌ل‌پ‌ه‌ر‌ی زی‌ا‌ن‌ب‌ه‌خ‌ش ی‌ا‌ن ف‌ی‌ش‌ی‌ن‌گ خ‌و‌د‌ک‌ا‌ر‌ا‌ن‌ه ب‌ل‌و‌ک د‌ه‌ک‌ر‌ی‌ن.

• ر‌ه‌ن‌گ‌ه ه‌ه‌ن‌د‌ی‌ک ت‌ا‌ی‌ب‌ه‌ت‌م‌ه‌ند‌ی و‌ی‌ی‌گ‌ه‌ر ب‌ه ش‌ی‌و‌ه‌ی ک‌ا‌تی پ‌ش‌ت‌ی‌و‌ا‌نی ن‌ه‌ک‌ر‌ی‌ن ب‌ه ه‌و‌ی ه‌و‌ک‌اری د‌ه‌ر‌ه‌کی.

• و‌ی‌ب‌س‌ای‌ت‌ه‌ک‌ه د‌ه‌ک‌ر‌ی‌ت ب‌ک‌ر‌ی‌ت‌ه‌وه له ر‌ی‌گ‌ه‌ی نډلیک‌ه‌ش‌ن‌ی **گ‌ه‌ر‌ا‌لی و‌ی‌ب‌ی** ت‌ه‌ل‌ه‌ف‌ز‌ی‌و‌ن‌ه‌ک‌ه‌ت، ب‌و‌ی‌ه پ‌ی‌و‌ی‌س‌ته نا‌گ‌ا‌د‌ار ب‌ی‌ت د‌ه‌ر‌ب‌ا‌ر‌ه‌ی د‌ه‌س‌گ‌ه‌ی‌ش‌تن‌ی م‌ن‌د‌ا‌ل‌ا‌ن ب‌و‌ نا‌و‌ه‌ر‌و‌کی س‌ه‌ر‌ه‌ی‌لی زی‌ا‌ن‌ب‌ه‌خ‌ش.

د‌ه‌ت‌و‌ا‌ن‌ی‌ت نډلیک‌ه‌ش‌ن‌ی **گ‌ه‌ر‌ا‌لی و‌ی‌ب‌ی** ق‌و‌ف‌ل ب‌د‌ه‌ی‌ت ب‌و‌ ر‌ی‌گ‌ری ک‌ر‌د‌ن له د‌ه‌س‌گ‌ه‌ی‌ش‌تن ب‌و‌ نا‌و‌ه‌ر‌و‌کی س‌ه‌ر‌ه‌ی‌لی زی‌ا‌ن‌ب‌ه‌خ‌ش. له **!** ← **گ‌ش‌تی** ← **س‌ی‌س‌ت‌م** ← **س‌ه‌ل‌ا‌م‌ه‌تی** ← **ق‌و‌ف‌ل‌ک‌ر‌د‌نی کار‌ب‌ه‌ر‌ن‌ا‌م‌ه‌ک‌ان** دا ر‌ی‌ک‌ک‌ر‌د‌ن‌ه‌ک‌ان د‌ی‌ا‌ری ب‌که.

• ن‌ه‌گ‌ر ت‌و‌و‌ش‌ی ک‌ی‌ش‌ه‌ ب‌ی‌ت ل‌ه‌ک‌ا‌تی ب‌ه‌ک‌ا‌ر‌ه‌ی‌ن‌ا‌نی **گ‌ه‌ر‌ا‌لی و‌ی‌ب‌ی**، س‌ه‌ی‌ری د‌و‌ز‌ی‌ن‌ه‌وه‌ی **ک‌ی‌ش‌ه‌ک‌ان و چ‌ا‌ر‌س‌ه‌ر‌ک‌ر‌د‌ن‌ی‌ا‌ن** ب‌که له ر‌ی‌ن‌م‌ای ب‌ه‌ک‌ا‌ر‌ه‌ی‌ن‌ه‌ر.

گ‌و‌ر‌ی‌نی ر‌ی‌ک‌ب‌ه‌ن‌د‌ه‌ک‌انی گ‌ه‌ر‌ا‌لی و‌ی‌ب‌ی

! ← **ر‌ی‌ک‌ب‌ه‌ن‌د‌ه‌ک‌ان** د‌ه‌س‌ن‌ی‌ش‌ان ب‌که له س‌ه‌ر‌م‌وه‌ی نډلیک‌ه‌ش‌ن‌ی **گ‌ه‌ر‌ا‌لی و‌ی‌ب‌ی**.

ل‌ه‌ک‌ا‌تی د‌ه‌س‌ت‌ی‌پ‌ی‌ک

د‌ه‌ت‌و‌ا‌ن‌ی‌ت ن‌ه‌و‌ لا‌پ‌ه‌ر‌م‌ی‌ه ه‌ه‌ل‌ب‌ز‌ی‌ر‌ی‌ت که له ک‌ا‌تی د‌ه‌س‌ت‌ی‌پ‌ی‌ک‌ر‌د‌نی نډلیک‌ه‌ش‌ن‌ی **گ‌ه‌ر‌ا‌لی و‌ی‌ب‌ی** د‌ه‌ر‌د‌م‌ک‌ه‌و‌ی‌ت.

ب‌ز‌و‌ی‌ن‌ه‌ر‌ه‌ک‌انی گ‌ه‌ر‌ا‌ن

د‌ه‌ت‌و‌ا‌ن‌ی‌ت ب‌ز‌و‌ی‌ن‌ه‌ر‌ی‌کی گ‌ه‌ر‌ا‌ن د‌ه‌س‌ن‌ی‌ش‌ان ب‌ک‌ه‌ی‌ت ب‌و‌ گ‌ه‌ر‌ا‌ن له ک‌ا‌تی نو‌و‌س‌ی‌نی و‌و‌ش‌ه‌ی‌ه‌کی س‌ه‌ر‌م‌کی له م‌ی‌لی نا‌و‌ن‌ی‌ش‌ان.

- بېنې باروډوخی دابینکەر، لهوانهیه ریککردنهکانی مۆتوری گهران بگۆردریت بی نهوهی تو ناگدار بکریتهوه.

مالپهره پېشنیارکراوهکان نیشان بده

دمتوانیت نهوه دیاری بکهیت لیستیکی **مالپهره پېشنیارکراوهکان** له سهر شاشه خستهبندی نوئ نیشان بدریت یان نیشان نهدریت.

همهمیشه میلی ناونیشان پېشان بده

کاتیک بو **ههئکردن** دیاریکرا بیت، ناوچهی میلی ناونیشان و پېرستی سهرموه گشت کاتیک نیشان دهرین.

راپورتی کیشهی ویبگهری بهشیوهی خودکار

کاتیک بو **ههئکردن** دیاریکراوه، نهگهر شکستیک پروو بدات (خراب کارکردن، شکستی پهخش کردنهوهی میدیا، شکستی بارکردنی لاپهره، کوژانهوهی نااسایی، دواکووتی وهلامی کهمی بیرگه، هتد.) له کاتی بهکارهینانی ویبگهر، زانیاری پهیومندیدار خودکارانه بو تیمی پهرمیدانی ویبگهر دمنیردریت له بارهگای سهرهکی LG Electronics (کوریا). زانیاری نیردراو تهها بو باشتکردنی نهادی ویبگهرکه بهکاردیت.

بلوککردنی ریکلام بهکاربینه

کاتیک بو **ههئکردن** دیاریکرا بیت، نهگهر **!** دابگریت له سهرموه **گهرالی ویب**، دوگمهیهک بو ههئکردن یان کوژاندنهوهی **بلوککردنی ریکلام بهکاربینه** له سهر شاشهکه دهرمهکویت. ههئکردنی تایهتتمندی **بلوککردنی ریکلام بهکاربینه** بارکردنی لاپهره خیرا دهکات له ریگهی بلوککردنی ریکلامهکانی ناو ویبسایتهکه.

فلتهرکردنی سایت

دمتوانیت ویبسایتهکان تومار بکهیت بو بلوککردن یان ریپیدان.
سایته پهسهندرکراوهکان : دمتوانیت ریککردنهکان به جوړیک دیاری بکهیت که تهها نهو ویبپهراوه بکاتهوه که پېشتر تومار کراون.
مالپهر (سایت)ه داخراوهکان : دمتوانیت ریککردنهکان به جوړیک دیاری بکهیت که ریگه به کردنهوهی ههئدی سایتی دیاریکراو نهادت.

- بو بهکارهینانی نامرازی **فلتهرکردنی سایت**، پېویسته تتهپروشهی تهلهفزیونهکی پی بدهیت.

قوفلکهری پهنجرهوچکه

پهنجرهکان بلوک دهکات که خودکارانه له لایهن لاپهرهکانی ویبهوه نیشان دهرین.

گهرالی تاییهت

نهگهر بو **ههئکردن** دیاریکرا بیت، میژوویهکی سهردانیکردنی ویبسایتهکان جیناهیلایت.

شوینی مهکهوه

دمتوانیت داوا له ویبسایتهکه بکهیت که میژوویهکی سهردانیهکت بهجی نههیلایت. رمنگه کردارکه بگۆریت بهگویرهی سیاسهتی ویبسایتهکه.

Adaptive Streaming به بهکارهینانی JavaScript

تهکنه لوجیای تهوژ مکردنی میدیا که JavaScript بهکار دیتیت ریگت پددهات نهو فیدیویانه ببینیت که وردبینیان باشتزکراوه.

نهگه نهه لهسهه **کوژاندنهوه** دابنریت، ریزولوووشنی نهو فیدیویه که له **گهرانی ویب** دا پخش دمکریتهوه به 720p سنووردار دمکریت.

ریکبهندهکانی کووکی

ویسایتهکه چالاک دمکات بو ههمارکردن و بهکارهینانی داتای کووکی.

داتای گهران بکهوه

کووکیهکان بسرهوه : داتای کووکی دمسریتتهوه. کاتیک دمسریتتهوه، له زورینهی مالپهرمان دهردمچیت. ههموو زانیاریهکانی **گهران بسرهوه** : گشت میژووی گهران دمسریتتهوه، بهلهخوگرنتی کووکیش.

کوبونهکردنی فیدیوی

کوبونهکردنی فیدیوی

دمتوانیت کوبونهوهیهکی فیدیوی له ریگهی گریدانی کامیرا به تلهفزیونهکست نهجام بدمیت.

01 کامیرا که به پورتی **USB IN** گری بده.


02 دمست به کوبونهوهیهکی فیدیوی بکه به بهکارهینانی **گهرانی ویب** یان ئهپلیکیشنهکه.


- رمنگه نهه کرداره له همدنیک ولات یان له همدنیک مودیل بهردمست نهیت.
- بو بهکارهینانی نهه نامرازه پیویسته پهیوست ببیت به نینتهرنیت.
- کامیرای کوبونهوهی فیدیوی پیویسته به جیاواز بگردریت. وا رینمای دمکریت که لهگهل بهرهمیک بهکار بهیندریت که بو سازبون لهگهل بهرهمهکانی LG تاقیکرا بیتتهوه. Amcrest AWC496/AWC195-B, Logitech BRIO/C920/C920c/C920e/C920s/C920x/C922 Pro/C922x/C925e/C930c/C930e
- بو ومسفیکی تیروتهسهلی کردارمکانی کامیرا، سهیری نامیلکهی نامیرهکه بکه.
- لهکاتی بهکارهینانی هابی USB یاخود کیلی دریزکراوه، لهوانیه نامیری USB بهباشی کار نهکات.
- مالپهرمکانی کوبونهوهی فیدیوی دمکریت له سهه  **گهرانی ویب** مالپهره پیشنیارکراوهکان بدوزرینهوه، و ئهپلیکیشنهکان له سهه **Apps** دمست بخرین. بهگویره بارودوخهکانی دابینکهری خزمهتگوزاری، بهکارهینانی مالپهری کوبونهوهی فیدیوی یان ئهپلیکیشن رمنگه ههلهسیردریت یان بگوریت.

بو بهکارهینانی گهریدهی جادووی

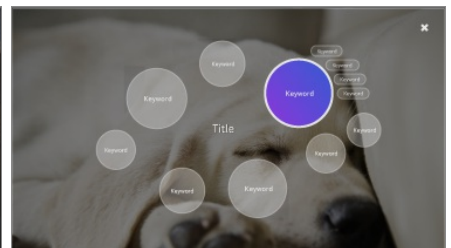
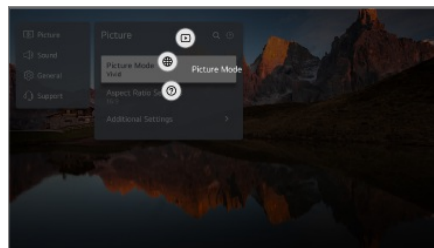
بۇ بەكار ھېتانی گەپرىدە جادووی

دەتوانیت بە سانایی گەپرانیک ئەنجام بەدەیت لە ڕیگەئەپلیکەیشنە جیاوازا مەکان لە سەر بنەمای زانیاری دەق یان ڤیدیوی سەر شاشە.

- 01 دەکریت گەپرىدە جادووی بەکار بێت ئەگەر ڕەنگی نیشانەری مەجیک ریمۆت بگۆریت (بۆ نمونە، بۆ ).
- 02 دوگمە **چەرخ (OK)** ی سەر وێنەکە بۆ ماومیک دابگرە ئەگەر سەیری پەخشیک دەکەیت، یان لە سەر دەقەکە ئەگەر ئەپلیکەیشنەکانی **رینوینی**، **رێکبەندەکان**، **ئاگاداری وەرزش** یان **گەلەری ھونەر** بەکار دێنیت.
- 03 لە سەر شاشە پەخشەکە، وشە سەر مکیە پەیمۆندیار مەکان بە پرۆگرامەکە دەر دەکەون.
- لە سەر دەقی ئەپلیکەیشنەکە، ئایکۆنیک دەر دەکەوێت کە ڕیگەت پێدەدات بۆ ئایتمیک بچیت، وەک گەراڵی وێب یان گەران.
- 04 ئایتمیک ھەلبژێرە بۆ بەکار ھێنان.

● دەتوانیت ئایتمیک بجوولیت لە ڕیگە داگرتی دوگمەکانی     ی سەر ریمۆت کۆنترۆلەکە.


05 دەتوانیت لە گەپرىدە جادووی دەر بچیت لە ڕیگە داگرتی دوگمە  ی سەر ریمۆت کۆنترۆلەکە.



- ھەر وەھا دەتوانیت ئەم تاییەتمەندیە بەکار بێنیت لە ڕیگە داگرتن و ڕاگرتی دوگمە **OK** ی سەر ریمۆت کۆنترۆلی ستاندر.
- تاییەتمەندیە بەر دەستەکان بەگۆرە ھەریم یان خزمەتگوزاری دەگۆرین.
- ڕەنگە ھەندیک مۆدیل پشتیوانیکراو نەبن.

بەکار ھێنایی ئاگاداری وەرزش

بەکار ھێنایی ئاگاداری وەرزش

- 01 لە سەر ریمۆت کۆنترۆل دوگمە  فشار بە.
 - 02 ئێپی **ئاگاداری وەرزش** بکەر.
 - 03 تیم/یاریزانی مە تۆمار بکە بۆ سەیرکردنی خستە یاریزان و ئەنجامەکانی کات-بە-کات.
- ڕەنگە خستە یان دۆخی یاری جیاوازا بێت لە دانە راستەقینەکان بەگۆرە یارودۆخی دابینکەری داتا.
 - ڕەنگە ئاگادارکردنەوی کاتی راستەقینە بەر دەست نەبێت لە کاتی بەکار ھێنایی چەند ئەپلیکەیشنیک.
 - ئەم تاییەتمەندیە تەنها لە کاتی گۆریدانی تۆر بەر دەستە.

- رهنګه همدنیک مۆدیل پشٹیوانیکراو نهبن.

Live Plus

بهکارهینانی کرداری Live Plus

Live Plus نهم مونیکی باشتراوی سیرکردن پیشکش دهکات که پیوسته بهر ناوړوکه سیری دهکیت بهلځوگرنتی سیرکردنی زانیاری زیاتر، بهشداریکردن له پیشهاتهکان، کارلیککردن لهگل ریکلام، هتد.

01 له سهر ریموت کونترول دوگمهی  دابگره.

02 نهمه هملېزیره:   **گشتی**  **سیستم**  **ریکبهندی زیاتر**.

03 **Live Plus** بخنه سهر دؤخی **هملکردن**.

- رهنګه همدنیک مۆدیل پشٹیوانیکراو نهبن.

- بو ناچالاکردنی نهم تاییهتمندیه له Live Plus، پرو بو   **گشتی**  **سیستم**  **ریکبهندی زیاتر** و **ریکلامی راستهوخو** دیاری بکه بو **کوراندنوه**. رهنګه همدنیک مۆدیل پشٹیوانیکراو نهبن.

- هیشتا دتوانیت دسگیشنتت بو همدنیک تاییهتمندیهکانی **Live Plus** هبیت له کاتی بهکارهینانی نامیره دهرمکیهکانی و مک نامیری کردنوهی کؤد.

- نهگهر ریموت کونترولیکی جیهانی سیتهپ بکهیت، دتوانیت **Live Plus** بهکاربینیت تهناوت کاتیک نامیره دهرمکیهکانیش بهکاردینیت.

- نهم خزمهتگوزاریه پیشکشکراوه تنها بو دمنیشان کردنی ناوړوک لهگل هاوبهشه گریهست لهگلکراو مکان.


ریکبهندهکان

ریکبهنده خیرا

بو خیرا بهکارهینانی نامرازی 'ریککردن'

خیرا و ناسان، کوملنیک نامرازی کونترول و مک **دؤخی وینه**، **دنگ بو دهرهوه**، و **کاتگری نووستن** نیشان دمدات.

له سهر ریموت کونترول دوگمهی  دابگره.



1 دهنوانى دۆخى وىنە رېك بکەيت.

2 دهنوانى دۆخى دهنكى رېك بکەيت.


3 دهنوانى دهنک بۆ دەرەو ھەلپزىریت.

4 بۆ رېکبەندەکانى باشترکەرى يارى ئاراستە دەکات.

5 دهنوانى کاتگرى نووستن رېك بکەيت.

6 بۆ رېکبەندەکانى تۆر ئاراستە دەکات.

7 دهنوانى بژاردەى زۆرتەر رېك بکەيت.

• ھەرەھا دهنوانىت دوگمەى  سەر رېمۆت کۆنترۆلەکە بۆ ماوەيەک دابگریت بۆ راستەوخۆ بەکارخستنى گشت رېکبەندەکان.

8 بۆ رېکبەندەکانى چاودىرى OLED ئاراستە دەکات.

• ئەم تايبەتمەندىە تەنھا بۆ تەلەفزیونی OLED بەردەستە.

9 دهنوانىت ئایتمە خىراکان زیاد بکەيت/بسرېتەو ىان رېزبەندى ئایتمەکان بگۆریت.

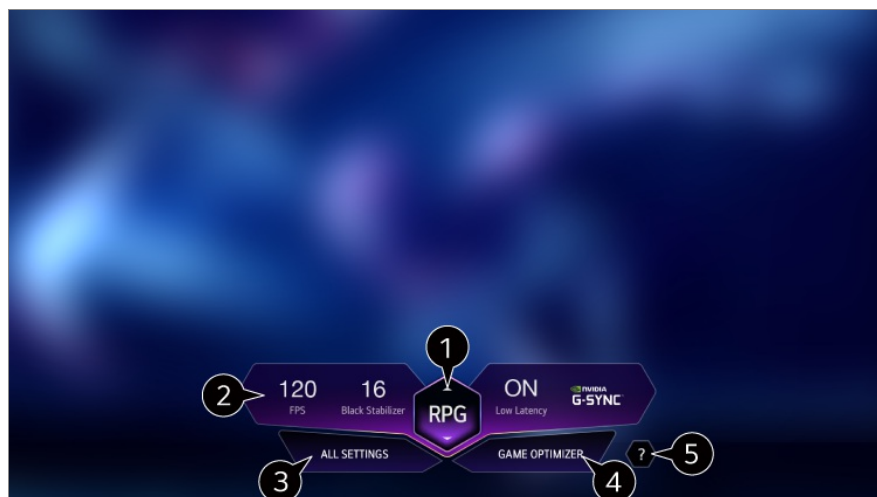
• بۆ ئایتمىک برۆ کە دەکریت سىتەپ بکریت، يەک جار دوگمەى **چەرڭ (OK)** رېمۆت کۆنترۆلەکە دابگرە، و ئىنجا دوگمەى **چەرڭ (OK)** بۆ ماوەيەک دابگرە بۆ چوون بۆ پېرستەکە.

داشبۆردى يارى

لە ماوەى يارىەک، دهنوانىت بە خىرايى چەشنى يارى بگۆریت و لە کاتى راستەقىنە سەيرى دۆخى رېکبەندەکان بکەيت.

لە سەر رېمۆت کۆنترۆل دوگمەى  دابگرە.

• کاتىک کۆنسۆلىكى يارى گرى دەدەيت و يارىەکە دەخەيتە کار، **گشتى** ← **باشترکەرى يارى** بۆ **ھەلکراو**، و **وینە** ← **دۆخى دەسنىشانکردن** بۆ **باشترکەرى يارى** دەگۆریت. ئەگەر داشبۆردى يارى نیشان نەدریت، تکايە سەيرى ھەر يەک لە رېکبەندەکان بکە.



- 1 دهنانیت شاشهکه ریک بخت بهگویره ی چشنی یاریهکه.
- 2 سیگنالهای کاتی راستهقینه و بههاکانی ریکبندی جوری دهنیشانکر او نشان ددرین.
- رنگه نایتمه نیشاندر او مکان بهگویره ی مودیل بگوړین.
- 3 دهنانی بژارده ی زورتر ریک بخت.
- هره ها دهنانیت دوگمه ی  ی سر ریموت کونتروله که بۆ ماوه یهک دابگریت بۆ راسته خو به کار خستنی گشت ریکبندمکان.
- 4 بۆ ریکبندمکانی **باشترکری یاری** ئاراسته دهکات.
- بۆ بینینی ورده کاریهکان، بچو بهشی **ریکبندمکان** ← **باشترکری یاری** له **رینمای بهکارهینەر**.
- 5 نامرزی **رینمای بهکارهینەر** بکوه.

وینه

ههلبژاردنی شیوازی وینه

 ←  ← **وینه** ← **دوخی دهنیشانکردن**

ئو شیوازی وینه ههلبژیره که به باشترین شیوه لهگهل موحیتی تماشاکردن، ههلبژاردنهکانی تو یان جوری قیدیو دهگونجیت. دوخیکی وینه دهنیشان بکه. له ریگهی ریکخستن و شیوه بندکردنی هر یهک له نایتمهکان به ورده کاری زیاتر له سر بنهمای دوخ، قیدیو کت باشتر ریک دمخریت بۆ تاییه تمه ندیهکانی خوی.

- ئو شتانه که دهنانی بیگوړی بهپی مودیلی تله فزیون جیاوازن.

کاتیک که سیگنالی ناسایی به کار دهینیت

گهش

به زیاترکردنی کؤنتراست، پرووناکی و درموشاومی، شفافیتی وینهکه زیاتر دهکات.

ستاندرد

وینهکه به کؤنتراست، پرووناکی و ئاستی تیژی سروشتی نیشان دمات.

ئابوری / APS

ئامرازی وزپاریز ریکردهکانی تلهفزیونهکه دهگوریت بو ئوهی ریژهی مسرهفکردنی کاربا کم بکاتهوه.

- ئه شتانه که دهوانی بیگوری بهپی مودیلی تلهفزیون جیوازن.

سینهما

وینهی گونجاو بو فیلم.

وهرزش / توپی پی / Cricket

وینهی گونجاو بو یاری وهرشی. وینهی جموجوله توندهکان وکوو تیهدان یان فریدانی توپ پروونتر دمکاتهوه.

- ناوی وهرزشهکان رنگه بهپی ناچه جیواز بیت.

باشترکهری یاری

وینهی گونجاو بو یاری کومپیوتهری.

FILMMAKER MODE

کوالیتی وینهی سینهمای باشترکراو پیشکش دهکات که پروانامهی پدراوه له لایهن هاوپهیمانی UHD، دهستهی دیاریکردنی ستاندر بو تهکنهلوجیای پهیوست به UHD.

- بو خود-گورین بو FILMMAKER MODE کاتیک سیگنالیک ناکریت بخریته کار لهگهل ئهم دۆخه تیکرا بیت، ئهوه خود دهستپیکردنی دۆخی FILMMAKER بخره سهر ههئکردن.

 شارهزا (مهودای پرووناکی، کاتی رۆژ) /  شارهزا (مهودای تاریک، کاتی شهو)

ئهم دۆخه بو فیلمهکان هتد. گونجاوه که له ژینگهیهکی تاریک سهر دهکرین.
شارهزا (مهودای تاریک، کاتی شهو) پلهی گهرمی رنگی کهمتری ههیه له شارهزا (مهودای پرووناکی، کاتی رۆژ).
دۆخی کهمسنیشان بکه که گونجاوه بو ئه فیلمانهی تو سهریان دهکهیت.

ISFccc : Imaging Science Foundation Certified Calibration Control

کاتیک سیگنالی HDR/Dolby Vision به کار دههینیت

گهش

به زیاترکردنی کؤنتراست، پرووناکی و درموشاومی، شفافیتی وینهکه زیاتر دهکات.

ستاندرد

له کەشیکێ تهماشاکردنی ئاسایی دا، شاشهیک دهکاتهوه که دمتوانیت ئاشکرای و روشنایی HDR به شیوهیهکی گونجاو نیشان بدات.

سینهمای مالهوه

شاشهکه به شیوهیهکی پروونت و گهشتر له **سینهما** دهردکهوێت.

سینهما

وێنهێ گونجاو بۆ سیگنالی فیدیۆی HDR.


باشترکهری یاری

وێنهێ گونجاو بۆ یاری کۆمپیوتهری.

FILMMAKER MODE

کوالیتی وێنهێ سینهمای باشترکراو پیشکەش دهکات که بروانامهی پندراوه له لایهن هاوپیهمانی UHD، دهمتهی دیاریکردنی ستاندر بۆ تهکنهلوجیای پهیوست به UHD.

- بۆ خود-گۆڕین بۆ **FILMMAKER MODE** کاتیک سیگنالی ناکریت بخریته کار لهگهڵ ئهم دۆخه تیکرا بیت، ئهوه خود دهمتهیکردنی دۆخی **FILMMAKER** بخره سهڕ **ههڵکردن**.

- ئهگەر سیگنالی فیدیۆی HDR/Dolby Vision بدریت به ئهو مۆدیلانهی که پالێشتی ناکهن له تهکنهلوژیای HDR/Dolby Vision، وێنهکه به شیوازی سیگنالی ئاسایی نیشان دهریت.
- بهپێی سیگنالی پندراو، ئهو شیوازی وێنه که ههیه رهنگه جیاواز بیت.
- کاتیک سهیری خزمهتیک ئونلاین دهکەیت، دمتوانیت شیوازی وێنه بگۆڕیت بۆ ئهوهی لهگهڵ ئهو ناوهرۆکهی که نیشان دهریت بگونجیت.
-  پسیۆر نامرازیکه که رێگه دهدات پسیۆرێکی کوالیتی وێنه، کوالیتی وێنهکه رێک بکات. لهبهر ئهمه، رهنگه بۆ وێنهیهکی ئاسایی سوودی نهبیت.
- گۆڕینی دۆخی دهمنیشانهکردن رهنگه بێته هۆی گۆڕانی چۆنییهتی **پاشهکهوتی وزه** و **بایهخدانی Motion Eye**، وه دمتوانیت کاریگهری دابنیت لهسهڕ ناستی بهکارهینانی وزه یان کارهبا. دمتوانیت رێکهبهرمان بگۆڕیت له **پالێشتی** ← **چاودیاری OLED** ← **خود چاودیاری نامیر** ← **پاشهکهوتی وزه** و **وێنه** ← **رێکهبهرنده پیشکهوتووهمان** ← **زهقی** ← **بایهخدانی Motion Eye**.

رێککردنی نهاندازهی شاشه

 ← **وێنه** ← **رێژهی پانی بۆ بهرزی** ← **دەسنیشانهکردنی بهکارهینهر**

دمتوانیت قهبارهی شاشه بگۆڕیت بهگۆڕهێ جۆری ئهو ناوهرۆکهی سهیری دهکەیت.

16:9

رێژهی وێنه 16:9 نیشان دهدات.

رەسەن

رېژەى باشتىرىنى شاشە بەگۈيرەى سىگنالى وئەى ئىنپوت دەگۈرېت.

4:3

رېژەى وئەى 4:3 نىشان دەدات.

زوومى ستوونى

دەتوانىت ئەندازەى ئەستوونى شاشەكە بگۈرېت و بە كەلگۈمرگرتن لە دەستكارىكردنى رېژەى زووم و دەستكارىكردنى پىنگەى شاشە ئەندازەى ئەستوونى شاشەكە رېك بگەيت.

زوومى 4 ئاراستەى

دەتوانىت ئەندازەى ئاسووى/ئەستوونى/گۈشەبەگۈشەى شاشەكە بگۈرېت و بە كەلگۈمرگرتن لە دەستكارىكردنى رېژەى زووم و دەستكارىكردنى پىنگەى شاشە ئەندازەى ئاسووى/ئەستوونى شاشەكە رېك بگەيت.

- ئەو شتەنە كە دەتوانى بېگۈرې بەپىى مۇدىلى تەلەفزیون جىاواز.
- رەنگە وئەكە بشوئیت لەكاتى زووم كەردن بۆ نامووه و دەرمو.
- دەسنیشان كەردنى قەبارمەكى شاشەى جىاواز تر لە قەبارەى رەسەن رەنگە بېتە دەركەرتنى وئەكە بە شىوہمەكى جىاواز.
- بەگۈرەى پىكەتەى شىوازی وئە و قەبارەى شاشە، رەنگە لىوارمەكان بشاردىنەوہ یان بە رەشى نىشان بدەرىن، یان رەنگە ھەردووك لای وئەكە بەرزىت. ھەروہا، لە كاتى دەسنیشانكەردنى نایتمېك لە سەر شاشەى پەخش، رەنگە ھىلى دەرمكى بە دروستى ھاوتەرىب نەبىت.
- بەپىى سىگنالى پېدراو، رەنگە ئەو ئەندازەى شاشە كە ھەمە جىاواز بېت.

بە نامرازى تەنھا سەكانكەردن شاشەكە بېنە

⚙️ ⬅️ ⬇️ ⬅️ رېژەى پانى بۆ بەرزى ⬅️ تەنھا سەكانكەردن

ئەگەر ئەم نامراز لەسەر حالەتى ھەلەكەردن دابنیت، دەتوانىت نامرۆكەكە بە ھەمان قەبارەى وئە كە لە سىگنالى پەخش یان سەرچاوەى نامرۆك دا ھەمە، بېنیت. ئەگەر لىوارى شاشەكە روون و پاك نەبوو، تەكایە لەسەر حالەتى كۆزاندنەوہ دابنە. ئەگەر ئەم نامرازە لەسەر حالەتى خودكار دابنیت، بەپىى ئەو زانىارىانەى كە لەئىو سىگنالى قىدیو دا یە، خۆى دەچىتە سەر حالەتى ھەلەكەردن یان كۆزاندنەوہ.

- ئەو نایتمەنە كە دەتوانىت ھەلىانېژىرېت رەنگە بەپىى ئەو ئىنپووتە كە ئىستا دراوہ لە تەلەفزیونەكە جىاواز بن.



رېكەستى رووناكى وئەمەك

⚙️ ⬅️ ⬇️ ⬅️ رېكەبەندە پىشكەوتووەكان ⬅️ زەقى

دەتوانىت رووناكى تەواى شاشەكەرېك بەخەيت.



رووناكى پەنأل

به گۆرینی پشتچرا ئاستی پرووناکی شاشه کۆنترۆل دهکات. هەرچهنده له 100 نزیکتر بێت، شاشهکه پرووناکتره.

- **پرووناکی پهنال** کم بکوه بۆ ئهوهی وزه ی کهمتر به کار ببری.
- بهگۆرهی **پاشهکهوتی وزه (خودکار/زۆرتین)**، لهوانهیه نهتوانیت دهسکاری **پرووناکی پهنال** بکهیت. لهم حالتهدا، برۆ بۆ   **پالپشتی** **← پاشهکهوتی وزه** **← ههنگاوی پاراستنی وزه** و بیکه به **کۆژاندنهوه** یان **کهمترین**.
- بهگۆرهی مۆدیڵی تهلهفزیۆنهکهت، رهنهگه ریکهبندی **پرووناکی پهنال** ی نهییت.

پرووناکی پیکسێلی OLED

به گۆرینی پشتچرا ئاستی پرووناکی شاشه کۆنترۆل دهکات. هەرچهنده له 100 نزیکتر بێت، شاشهکه پرووناکتره.

- بهگۆرهی **پاشهکهوتی وزه (خودکار/زۆرتین)**، لهوانهیه نهتوانیت دهسکاری **پرووناکی پیکسێلی OLED** بکهیت. لهم حالتهدا، برۆ بۆ   **پالپشتی** **← چاودێری OLED** **← خود چاودێری ئامێر** **← پاشهکهوتی وزه** **← ههنگاوی پاراستنی وزه** و بیکه به **کۆژاندنهوه** یان **کهمترین**.
- بهگۆرهی مۆدیڵی تهلهفزیۆنهکهت، رهنهگه ریکهبندی **پرووناکی پیکسێلی OLED** ی نهییت.

ریکخستنی کۆنتراست

کۆنتراستی بهشه پرووناک و تاریکهکانی وینهکه دهگۆریت. هەرچهنده له 100 نزیکتر بێت، کۆنتراست زیاتره.

پرووناکی شاشه

رووناکی گشتیی شاشه رێک دهکات. هەرچهنده له 100 نزیکتر بێت، شاشهکه پرووناکتره. رهنهگه ریکهبندهکانی **پرووناکی شاشه** بهکاربهێنیت بهتایبهتی بۆ دیاریکردنی بهشه تاریکهکهی وینهکه.

کۆنتراستی داینامیکی خودکار

جیاوازی نیوان لای پروون و لای تاریکی شاشه چاک دهکات بۆ ئهوهی بهیپی پرووناکی وینه به باشترین شیوه نیشانی بدات.

دیاریکردنی تۆنی HDR

بهیپی پرووناکی وینهی ناوهروکی HDR، به باشترین شیوه کۆنتراست رێک دهکات.

پرووناکی لووتکه

پرووناکی لووتکه رێک بخره بۆ درموشاوترین پرووناکی.

گاما (ریکخستنی پرووناکی)

پرووناکی مامناومندی وینهکه دهگۆریت.

- **BT.1886** دهبرێ نمرهبنده به شیوهی ITU-R BT.1886، که ستاندرهێکی نێودمولهتییه.

ئاستی رهش

تاریکی شاشهکه ریک بخه بۆ نیشاندانی ریشیکی بیخوش. **خودکار**، **سنووردار** یان **تهواو** دهسینشان بکه بۆ هاوتاکردنی ریژهی رمنگی ئامیزی ئینپوتی دهرمکی.

- ئهم تاییهتمه‌ندیه ده‌کریت به‌کار بیت بۆ سه‌یرکردنی ناوه‌رۆک له‌ ریگهی ئینپوتی دهرمکی.

تاریککردنی ناوه‌کی LED

به‌ پرووناکتر کردنی لای پرووناکی شاشه و تاریکتر کردنی لای تاریکی شاشه کۆنتر است ده‌گهی‌نیت به‌ زۆرین ئاست.

• **کوژاندنه‌وه** : ناچالا‌ک‌کردنی کرداری **تاریک‌کردنی ناوه‌کی LED**.

• **نزم / مامناوه‌ندی / به‌رز** : ریژهی ویک نه‌چوون ده‌گۆریت.

- ئه‌گه‌ر ئهم بژاردیه له‌سه‌ر حاله‌تی **کوژاندنه‌وه** دابنیت، رمنگه‌ وزه‌ی زۆرتر به‌ کار به‌ریت.

بایه‌خدانی Motion Eye

به‌پیی زانیاریه‌کانی وینه‌ ئۆتۆماتیک ئاستی پرووناکی ریک ده‌کات و لیلی وینه‌ که‌م ده‌کاته‌وه‌ بۆ ئه‌وه‌ی چاو که‌متر ماندوو بیت.

- ئه‌گه‌ر ئهم بژاردیه له‌سه‌ر حاله‌تی **کوژاندنه‌وه** دابنیت، رمنگه‌ وزه‌ی زۆرتر به‌ کار به‌ریت.

- به‌پیی سیگنالی وهرگیراو یان شیوازی وینه‌ی هه‌لیژێردراو، رمنگه‌ ئه‌و بژاردیه‌انه‌ که‌ هه‌ن جیاواز بن.

- ئه‌و شتانه‌ که‌ ده‌توانی بیگۆری به‌پیی مۆدیلی ته‌له‌فزیۆن جیاوازن.

ریک‌خستنی رهنگی وینه‌یه‌ک

⚙️ ← ⚙️ ← **وینه** ← **ریک‌به‌نده‌ پیش‌که‌وتوو‌ه‌کان** ← **رهنگ**

قوولی رهنگ

رمنگه‌ نیشاندراوه‌کانی سه‌ر شاشه‌ که‌مه‌رنگ یان په‌ررنگ ده‌کات. هه‌رچه‌نده‌ له‌ 100 نزیکتر بیت، رمنگه‌که‌ قوولتره‌.

تاریک‌کردن

بالانسی رمنگی نیوان سوور و سه‌وزی نیشاندراو له‌سه‌ر شاشه‌ ده‌گۆریت. هه‌رچه‌نده‌ له‌ سوور 50 نزیکتر بیت، رمنگه‌که‌ زیاتر سوور ده‌بیت. هه‌رچه‌نده‌ له‌ سه‌وز 50 نزیکتر بیت، رمنگه‌که‌ زیاتر سه‌وز ده‌بیت.

زنجیره‌ی رهنگ

را‌ده‌ی ئه‌و رمنگانه‌ که‌ نیشان ده‌درین دیاری ده‌کات. زنجیره‌ی رمنگ دیاری بکه‌ بۆ **خود دۆزینه‌وه** به‌گۆیره‌ی سیگنالی، یان بۆ **ره‌سه‌ن** بۆ نیشاندانی رمنگی رۆشنتر و ده‌وله‌مه‌ندتر.

سازاندنی وورد

ئهمه‌ ئه‌و کاته‌ به‌کار دینت که‌ که‌سانی شار‌ما کۆنترۆلی ده‌کهن له‌ ریگهی به‌کاره‌ینانی شیوازی تاقیکردنه‌وه‌. ده‌توانیت

کۆنترۆلی بکەیت لە ڕیگەی دەسنیشان کردنی شەش ڕەنگە (سوور/سەوز/شین/پیروزی/نەرخەوانی/زەرد). لەوانەیە ڕیکردنەکان نەبێتە هۆی گۆڕانیکی بەرچاو لە ڕەنگی وینەکه دا.

بەرزکردنەوەی ڕەنگ

ڕەنگەکانی وینە ڕیک دەکات بۆ ئەوەی سروشتی تر دیار بن.

دەسنیشانکردنی ڕەنگ

لە سوور/سەوز/شین/پیروزی/نەرخەوانی/زەرد، تۆنیک دەسنیشان بکە بۆ ڕیکخستن.

ڕیکخستنی تیربوونی ڕەنگی / ڕیکخستنی پلەی ڕەنگ / ڕیکخستنی پرووناکردنەوه

کرۆما/پلەی ڕەنگ/درموشانەوهی تۆنەکه لە -30 بۆ +30 ڕیک بخە.

هاوسەنگی سپی

کرداری ڕیکخستنی هەر ڕەنگیک تا دووبارە ووردتر بەر هەم بێتەوه لە سەر بنەمای ڕەنگی سپیە که ڕیگەت پێدەدات کۆی ئوازی ڕەنگی شاشەکه بە ویستی خۆت ڕیک بخەیت.

پلەی گەرمی ڕەنگ

دەتوانیت ڕەنگ دیاری بکەیت بۆ ئەوەی نیشانداوەکه فێنکتر یان گەرمتر دەر بکەوێت.

شیواز

نەم شیوازه بۆ ڕیکخستنی ووردی ڕیکبەندی پلەی گەرمی ڕەنگ بەکار دێت. دەتوانیت کۆنترۆلی پلەی گەرمی ڕەنگ لە دوو خاڵدا بکەیت لە بەشی پرووناک و بەشی تاریکی فیدیۆکه بکەیت ئەگەر **2 خاڵ** دەسنیشان بکەیت، لە هەر خاڵیکی 10 ئاستەکه ئەگەر **ناستی سیگنالی 10 خالی (%)** دەسنیشان بکەیت، و هەر خاڵیکی 22 ئاستەکهی فیدیۆکه ئەگەر **ناستی سیگنالی 22 خالی (%)** دەسنیشان بکەیت.

خال

پرووناکی شاشە دەسنیشان بکە بۆ ڕیکخستنی پلەی گەرمی ڕەنگ. ئەگەر **شیواز** دیاریکرا بێت بۆ **2 خاڵ**؛ نزم بەکار بێتە بۆ دەسنیشانکردنی سپیەر و بەرز بۆ دەسنیشانکردنی بەر جەستەکردنەکان. ئەگەر **شیواز** دیاریکرا بێت بۆ **ناستی سیگنالی 10 خالی (%)**؛ دەتوانیت پرووناکی دەسنیشان بکەیت بە بەکار هێنانی ئەو ژمارانەی ئاماژە بۆ 10 ئاست دەکەن. کاتیکی **شیواز** دیاریکراوه بۆ **ناستی سیگنالی 22 خالی (%)**، دەتوانیت پرووناکی 22 ئاستەکهی پرووناکی دیاری بکەیت.

ناستی سیگنال (%)

پرووناکی شاشە دەسنیشان بکە بۆ ڕیکخستنی پلەی گەرمی ڕەنگ. ئەگەر **شیواز** دیاریکرا بێت بۆ **ناستی سیگنالی 10 خالی (%)**؛ دەتوانیت پرووناکی دەسنیشان بکەیت بە بەکار هێنانی ئەو ژمارانەی ئاماژە بۆ 10 ئاست دەکەن. کاتیکی **شیواز** دیاریکراوه بۆ **ناستی سیگنالی 22 خالی (%)**، دەتوانیت پرووناکی 22 ئاستەکهی پرووناکی دیاری

بکھیت.

ئاستی پرووناکی له زۆرترین ئاستی سیگنال (%) نیشان بده
پرووناکردنەوهی بەرزترین ئاستی سیگنالی 100% ریک دمخات.

ئاستی پرووناکی له ئاستی سیگنال (%) ی دەسنیشانکراو ریک بڅه
پرووناکی ئاستی سیگنالی دەسنیشانکراو دەرکرت دەسنیشان بکرت.

● تەنها کاتیک وینه ← دۆخی دەسنیشانکردن بریتیه له سینهما، شارەزا (مەودای پرووناکی، کاتی پوژ) یان شارەزا (مەودای تاریک، کاتی شەو) و کاتیک شیواز دیاریکراوه بۆ ئاستی سیگنالی 10 خالی (%) یان ئاستی سیگنالی 22 خالی (%) دمتوانیت ئەم ریکبەندانه ئەنجام بدەیت.

سوور / سەوز / شین

پلهی گەرمی رەنگی خالی دەسنیشانکراو ریک بڅه.
چری سوور/سەوز/شین له مەودای -50 بۆ 50 ریک بڅه.
دمتوانیت بەها پەیوستەکان بۆ پرووناکی دەسنیشانکراو له خال ریک بڅهیت.

- بەپێی سیگنالی وەرگیراو یان شیوازی وینهی هەلیژێردراو، رەنگه ئەو بژاردەیانە که هەن جیاواز بن.
- ئەو شتانه که دمتوانی بیگۆری بەپێی مۆدیلی تەلەفزیۆن جیاوازن.

ریکخستنی کۆنتراستی وینهیهک

⚙️ ← ⚪️ ← وینه ← ریکبەندە پیشکەوتووکان ← پروونی

دمتوانیت کۆنتراستی وینهیهک ریک بڅهیت بۆ ئەوهی پروونتر نیشانی بدەیت.

ریکخستنی تووندی رەنگ

تیزیی وینه دەرکرت. هەرچەندە له 50 نزیکتر بێت، وینهکه تیزتر و پروونتره.

روونیتی سۆپەر

ئاستی وردبینی دەرکرت بۆ ئەوهی وینه تار و لێڵەکان پروونتر نیشان بدرین.

کەمکردنەوهی ژاوه‌ژاو

بەتەواوی خالە ورده دیارمکان لادەبات بۆ ئەوهی وینهکه روون بێت.

کەمکردنەوهی ژاوه‌ژاوی MPEG

ئەو نۆیزه کهم دەرکاتەوه که له کاتی دروستکردنی سیگنالی فیدیۆی دیجیتال دا پیش دێت.

پله‌بەندی نیان

ئەو ديار دەمىيە كەم دەكاتەو كە چوار چۆيە وىنە تىك دەچىت و بە شىۋازى پەيزمىيە و شاشەيەكى رېكتىر نىشان دەدات.

شاشەي سىنەما

باشىنە كىردنى پىشاندان بۇ فىلمەكان.

TruMotion

كوالىتى وىنە بە باشترىن شۆيە رېك دەكات بۇ ئەو وىنەي كە خىرا دەجوللىن.

• **كوژاندەو : TruMotion** دەكوژىننىتەو.

• **جوولەي سىنەمايى** : لەرزىنى جوولەي سەر شاشە رېك بخە بۇ ئەو وىك ئەو ديار بىت كە لە شانوى فىلمايت.

• **سروشتى** : وىنەكان بە كۆمەلىك جوولە دابى بۇ ئەو وىك سىروشتى و پروون بىت.

• **جوولەي نىان** : وىنە خىراكان خا دەكاتەو.

• **دەسنىشان كىردنى بەكارهينەر** : بە شۆيە دەستى **TruMotion** رېك دەكات.

◦ **De-Judder** : رادەي لەرزانى شاشەكە دەكوژىت.

◦ **De-Blur** : رادەي لىلى يان ناروونىي جوموولەكان كەم دەكاتەو.

◦ **OLED Motion / OLED Motion Pro / Motion Pro / NanoCell Motion Pro** : دەتوانىت

فىدئوكەت پروونتىر بىكەيت لە رېگەي بىنر كىردنى دوا-وېنەكان.

● تەنبا لە شىۋازى 'دەسنىشان كىردنى بەكارهينەر' دا دەتوانىت رېك كىردنى پىشكەوتو بگۆرىت.

● بەپى سىگنالى وەرگىراو يان شىۋازى وىنەي ھەلېژىردراو، رەنگە ئەو بژاردەيانە كە ھەن جىاواز بىن.

● ئەو شتانە كە دەتوانى بىگۆرى بەپى مۇدىلى تەلەفزیون جىاوازن.

جىيەجىيە كىردنى رېكەندەكانى وىنەي ئىستا بۇ گشت ئىنپوتەكان

⚙️ ◀️ ⚙️ ◀️ **وینە** ◀️ **رېكەندە پىشكەوتو وەكان** ◀️ **بەسەر ھەموو تىچو وەكاندا كارى پىيكە**

ئەو رېك كىردنە كە ديارىيان دەكەيت تەنبا بۇ ئەو ھالەتى پىدانە كە ئىستا ھەلېژىرراو بە كار دەھىنرىن.

ئەگەر دەتەوئىت رېك كىردنەكانى ئىستاي وىنە بۇ ھەموو ھالەتەكانى پىدان بە كار بەئىننىت، بژاردەي **بەسەر ھەموو**

تىچو وەكاندا كارى پىيكە ھەلېژىرە.

ھەلېژاردنى شىۋازى وىنە

⚙️ ◀️ ⚙️ ◀️ **وینە** ◀️ **رېكەندە پىشكەوتو وەكان** ◀️ **رېسپىت كىردنەو**

ئەگەر دەتەوئىت رېكەندەكانى وىنە رېك بىكەيتەو بۇ بەھاكانى كارگە لە دواي جىيەجىيە كىردنى رېكەندەكان، رېك كىردنەو

دەسنىشان بىكە بۇ ھەر دۇخىكى وىنە.

خود دەستپیکردنی دۆخی FILMMAKER

⚙️ ← ⓘ ← وینه ← ریکبەندە پیشکەوتوووەکان ← خود دەستپیکردنی دۆخی FILMMAKER

ئەگەر بۆ ھەڵکردن دیاریکرا بێت، دۆخی وینه خودکارانە دەگۆرێت بۆ FILMMAKER MODE کاتیک سیگنالیکی دەکرێت بخریتە کار کە FILMMAKER MODE تیکرا بێت.

- کاتیک ئەم دۆخە کارایانە نیازی دروستکارمکە دەگەیەنێت، ڕەنگە لە دۆخی وینه ھەکانی دیکە تاریکتر دەربکەوێت.

بۆ بەکارھێنانی ئامرازێ کەمکردنەوێ ڕووناکی شین

⚙️ ← ⓘ ← وینه ← ریکبەندە پیشکەوتوووەکان ← کەمکردنەوێ ڕووناکی شین

گەرماي ڕەنگ کەم دەکرێتەو بۆ ئەوێ چاو ماندوو نەبێت.

ھەڵکردن

گەرماي ڕەنگی تەلەفزیۆنەکەت ڕیک دەکرێت.

کوژاندنەوێ

کەمکردنەوێ ڕووناکی شین بکوژێنەوێ.

- ڕەنگە ھەندیک مۆدیل پشتیوانیکراو نەبن.

دەنگ

دۆخی دەسنیشانکردن

⚙️ ← ⓘ ← دەنگ ← دۆخی دەسنیشانکردن

دەتوانیت گونجاوترین شیوازی دەنگ بۆ ھەریەک لە چەشنەکان ھەڵبژێریت.

دەنگی AI / دەنگی AI پڕۆ

باشینەکردنی ئۆتوماتیکی دەنگ بەپێی جۆری ناوڕۆک.

ستاندەر

راستکردنەوێ دەنگ بۆ ھەموو جۆرە ناوڕۆکیک.

سینەما

راستکردنەوێ دەنگ بۆ نمایشکردنی سینەمایی.

دەنگى روون / دەنگى روونى پرو

دەنگەكە زىللەت دەكات.

وهرزىش / توپى پى / Cricket

دەنگ بۇ يارىه وهرزىشەكان باشتر دەكات.

- ناوى وهرزىشەكان رەنگە بەپپى ناوچە جياواز بىت.

موزىك

بە باشترىن شىو دەنگ بۇ گوگرتن لە موزىك و گورانى ميزان دەكات.

باشترەكەرى يارى

بە باشترىن شىو دەنگ بۇ يارى كردن ميزان دەكات.

- ئەم رېكەندە تەنھا بۇ سىپىكەرى ناوئوى تەلەفزیونەكە يان ئامیرە گریدراومەكانى **HDMI (ARC)** جىبەجى دەبىت كە پشتیوانى لە ھاوبەشکردنى دۇخى دەنگى تەلەفزیون دەكەن.
- ئەو شتەنەكە دەتوانى بىگورى بەپپى مۇدىلى تەلەفزیون جياوازن.

سىپىكەرى تەلەفزیون بەكاربىنە

🔧 ⚙️ ← دەنگ ← دەنگ بۇ دەرەو ← سىپىكەرى تەلەفزیون بەكاربىنە

دەنگ لەرېگەى بۇلندگوى سەرخوى تەلەفزیونەكەو بۇل دەرەتەو.

سىپىكەرى بىتەل بەكاربىنە

🔧 ⚙️ ← دەنگ ← دەنگ بۇ دەرەو ← سىپىكەرى بىتەل بەكاربىنە

نامیری Bluetooth

نامیریكى دەنگى Bluetooth بە شىو بىتەل گرى بۇ چىز وەرگرتن لە دەنگى تەلەفزیون بە شىوئەكە ئاسوودەتر. سەیری نامیلەكەى بەكارهینەرى نامیری دەنگى Bluetooth كە بۇ زانیارەكان دەرەو چۆنیەتى گرىدان و بەكارهینەنى نامیرەكە.

• دوگمەى ⚙️ فشار بۇ با ئامیرە پەيوەستراومەكان يان ئەو ئامیرانەى كە دەتوانىت پەيوەستیان بەكەیت نیشان بەرین و بەكەك لەوان پەيوەست بەكەیت.

• بۇ ئامیرەكانى Bluetooth، ئاستى دەنگى ئامیرەكە دەرەت لە رېگەى دەسنیشانکردن لە لیستى گرىدان كۆنترۆل بەكریت.

• ئامیرەكانى LG Sound Sync خودکارانە هەولێ گرىدان دەكەن بەو ئامیرانەى بەم دواپیانە بەكارهاتوون كاتیک تەلەفزیونەكەت هەلەكەیت.

• نېمه پېشنېار دمهکين نامېرېکي دنگي LG که پشتيواني دمکات له LG Sound Sync پهيوست بکېت، له ريگهي شيواري LG TV يان شيواري LG Sound Sync ي سر نامېرکه.

- رهنکه همدېک موديل پشتيوانيکراو نهبن.
- کوډيکي دنگ که دمکريت له ريگهي Bluetooth دمکريت بريتيه له SBC/aptX™.
- نهگهر نامېرکه نهيتواني پهيوست بېت، بزانه ثابا نامېرکه کارهباي پي دمکات، هسروهه بزانه نامېري دنگي بهروستي کار دمکات يان نه.
- بهکارهيناني هيدسيتيکي Bluetooth پېشنېارکراوه کاتيک دوو نامېري Bluetooth گرېدمهيت.
- بهپي جوړي نامېري Bluetooth، رهنکه نامېرکه دروست پهيوست نهيت يان حالهتيکي ناسايي پروو بدات بو نمونه دنگ و رنگ پيکوه ههماهنگ نهبن.

• به تنها هيدسيتي موبایل رهنکه کار نهکات.

• نهگهر دوو نامېري جياواري Bluetooth گرېدرا بن و له ههمان کاتدا بهکارين، رهنکه دنگهکان هاورېک نهبن.

• نهگهر يهکيک له حالهتانهي خوارموه پروو بدات رهنکه دنگ پرتپرت بکات يان کواليتي دنگ کم بېتوه:

• نهگهر نامېري Bluetooth زور دور بېت له تلهفزيونهکه؛

• نهگهر کوسپيک لهنيوان نامېري Bluetooth و تلهفزيونهکه دا بېت؛ يان

• نهگهر نامېرکه هاوکات لهگل دهزگايهکي راډيويي ومک فرني مايکروويف يان LAN ي بېتل به کار بهنريت

• نهگهر **وينه** ← **دوخي دهنشيانکردن** لهسر **باشترکري ياري** دابنريت و **دنگ بو دهرهوه** لهسر **نامېري Bluetooth** دابنريت، **وينه** ← **دوخي دهنشيانکردن** دهگوردرېت و دهيتته **ستاندارد**.

• نهگهر بهردموام بوويت له پروو پروو بونموه کيشه، نېمه پېشنېاري بهکارهيناني گرېدانتيکي تهلدار دمهکين. (ديجيتالي بينايي، پورتي **HDMI (ARC)**)

سپيکري WiSA

دمنوانيت به شيوهي بېتل تلهفزيونهکه به **سپيکري WiSA** گري بدميت بو چيزبينين له دنگي کواليتي بهرز.

• دهنشيان بکه بو ريکخستني ريکبهنده تيروتسهلهکاني **سپيکري WiSA**.

- رهنکه همدېک موديل پشتيوانيکراو نهبن.
- بو بهکارهيناني سپيکري WiSA، پيوسته دونگلي تايبت گري بدميت.
- رهنکه کيشهکاني پهيوندي له نيوان دونگلي WiSA و سپيکري WiSA پروو بدات لهو دوخانهي تيومگلاني بېتل هيه. له حالتهدا، پهيوندي به کومپانياي دروستکري سپيکري بکه.
- بو زانياري زياتر دهربارهي کريني بهرهمي ريپيدراوي WiSA، سهيري www.wisaassociation.org بکه.

نامېري موبایل

نهگهر ناپليکيشني LG ThinQ له سر نامېرېکي هوشمند دابمزرينيت و به تلهفزيونهکتي گري بدميت، دمنوانيت نامېرکه ومک سپيکريک بو تلهفزيونهکه بهکارينيت.

سپیکه‌ری ته‌لدار به‌کار بینه

🔧 ← ⓘ ← دهنگ ← دهنگ بۆ دهرهوه ← سپیکه‌ری ته‌لدار به‌کار بینه

نامیری Optical Out

دتموانیت نامیریکی دهنگی که پالپشتی دهکات له بینایی په‌یومست بکه‌یت به پورتی ئوپتیکال دیجیتالی بلاوکردنه‌وی دهنگ بۆ ئه‌وه‌ی دهنگی ته‌له‌فزیونه‌که‌ت به کوالیتی‌هکی باشتر و ئاسانی‌هکی زیاتر په‌خش بیته‌وه.

- ته‌نیا بۆ ئه‌و مۆدیلانه‌ ده‌بیت که پورتی ئوپتیکالی دیجیتالیان هه‌یه.
- بۆ هه‌ندیک نامیر، دتموانیت ئاستی دهنگ ریک بکه‌یت به به‌کاره‌ینانی ریمۆت کۆنترۆلی ته‌له‌فزیۆن.

نامیری (HDMI/ARC)

دتموانی دهنگی ته‌له‌فزیونه‌که‌ له‌ریگه‌ی نامیریکی دهنگی دهرمکی که دراهه له پورتی **HDMI (ARC)** په‌خش بکه‌یته‌وه.

- **نامیری (HDMI/ARC)** هه‌لبژیره بۆ ئه‌وه‌ی خۆی بۆ خۆی SIMPLINK هه‌ل بکات. هه‌رکات SIMPLINK بکوژیته‌وه، ریککردنه‌کانی بلنڭو خۆی بۆ خۆی ده‌گه‌ریته‌وه سه‌ر ریککردنی بنه‌رمتی بۆ ئه‌وه‌ی بلاوکردنه‌وی دهنگ نه‌چریت.

نامیری دهنگی دهرچوو / هیدفونی ته‌لدار

بۆ چاکترکردنی په‌خشی دهنگ به‌پیی جووری ئه‌و نامیری که په‌یومست کراوه، **هیدفونی ته‌لدار** یان **نامیری دهنگی دهرچوو** هه‌لبژیره.

- ره‌نگه هه‌ندیک مۆدیل پشتیوانیکراو نه‌بن.
- نه‌گه‌ر له کاتی کارکردنی ته‌له‌فزیونه‌که‌ دا بیستۆکی ته‌لدار به کار به‌ییت، به شیۆمی‌هکی ئۆتوماتیک ده‌یناسیته‌وه و له‌ریگه‌یه‌وه دهنگ بلاو ده‌کاته‌وه.

کۆمه‌لیک سپیکه‌ر به‌کار بینه

🔧 ← ⓘ ← دهنگ ← دهنگ بۆ دهرهوه ← کۆمه‌لیک سپیکه‌ر به‌کار بینه

ده‌کرئ دهنگه‌که‌ له‌ چه‌ندین نامیرمۆه به شیۆه‌ی هاوکات په‌خش بکریت.

نامیری Bluetooth + سپیکه‌ری ته‌له‌فزیۆن

سپیکه‌ری ناوخۆیی ته‌له‌فزیونه‌که‌ و سپیکه‌ری Bluetooth ده‌کریت به‌کار بێن بۆ دهرکردنی دهنگ له هه‌مان کاتدا یان ده‌نگیکی ده‌وروبه‌ر ده‌کریت به‌کار بێت. تا دوو نامیری Bluetooth هه‌مان مۆدیل ده‌کریت گری بدرین.

01 ⓘ ده‌سینشان بکه بۆ گری‌دانی سپیکه‌ری Bluetooth.

02 **دهره‌نگ په‌خش کردنی دهنگ** به‌کار بۆ هاو‌ده‌م کردنی سپیکه‌ری ناوخۆیی ته‌له‌فزیونه‌که‌ له‌گه‌ل سپیکه‌ری Bluetooth. دتموانیت خودکارانه یان به ده‌ستی ریکی بکه‌یت.

- کاتیک دهنگ بۆ دهرهوه دیاری دهکیت و مک ئامیری **Bluetooth + سپیکری تهلهفزیون**، ئهگەر وینه ← دۆخی دهسنیشانکردن بریتی بێت له باشتراکری یاری، بۆ ستاندارد دهگۆریت و **Dolby Atmos** یش دهگۆریتتهوه.
- لهکاتی بهکارهێنانی کرداری Screen Share، رهنگه قیدی و دهنگ له دهرهوهی هاوهمکردندا بێت. ئیمه پێشنیاری بهکارهێنانی **سپیکری تهلهفزیون بهکاربینه** له **دهنگ بۆ دهرهوه** دهکین.
- بهگۆرهی جۆری ئامیری Bluetooth ت، رهنگه دوو ئامیر نهکریت له ههمان کاتدا گری بدرین.
- بهپێی جۆری ئامیری Bluetooth، رهنگه ئامیرمهکه دروست پهیوست نهبیت یان حالهتیک نائاسایی روو بدات بۆ نمونه دهنگ و رهنگ پیکهوه ههماهنگ نهبن.

ئامیری Optical Out + سپیکری تهلهفزیون

دهنگهکه هاوکات له بلندگۆی سهرخۆی تهلهفزیون و ئامیری دهنگ که دراوه له پۆرتی پهخشی دهنگی ئۆتپیکال دیجیتال، بۆ دهیتهوه.

هیدفونی تهلدار + سپیکری تهلهفزیون

دهنگ به شیوهی هاوکات له بلندگۆی سهرخۆی تهلهفزیون و **هیدفونی تهلدار** بۆ دهکریتهوه.

- رهنگه ههندیک مۆدیل پشتیوانیکراو نهبن.
- ئهگەر له کاتی کارکردنی تهلهفزیونهکه دا بیستۆکی تهلدار به کار بهییت، به شیوهیهکی ئۆتوماتیک دهیناسیتتهوه و لهپههیهوه دهنگ بۆ دهکاتهوه.

Dolby Atmos

🔧 ← ⚙️ ← دهنگ ← ریکبهنده پیشکهوتووهمان ← Dolby Atmos

Dolby Atmos لهسهه بنهمای ناوهروکی شته دهنگیهکان دیاری دهکریت. ههموو دهنگیک دهکریت میکس بکریت و مکوو یهک ئیلمینی دهنگی، شتیکی، که به شیوهی سهربهخۆ له فهزای سی-پالوو دا دادهنریت. تهلهفزیونی LG ی نویی تۆ نویتترین تهکنهلوژیای دهنگی Dolby Atmos ی لهسههه. Dolby Atmos باشتترین شیوازی دهنگه که دهنگیکی رهوان دروست دهکات که لهپههیهی سپیکرهکانی تهلهفزیونهکهتهوه پهخش دهیتهوه.

پهرستهکه، که وکوو نامرازیکی ههڵکردن و کوژاندنهوه کار دهکات، له حالهتی گریمانه دا لهسهه **ههڵکردن** دانراوه. بهپێی ئیفیکتی **Dolby Atmos**، ناوهروکی Dolby Atmos به کار دههینریت. (کاتیک پههسهکه لهسهه حالهتی **ههڵکردن** دادهنریت)

- ههندی ناوهروکی Dolby Atmos رهنگه پهخش نهکریتهوه.

بالانس

🔧 ← ⚙️ ← دهنگ ← ریکبهنده پیشکهوتووهمان ← بالانس

دهوانییت دهنگی ههریهک له بلندگۆی چهپ و راست بگۆریت.

- ئهم ریککردنه تهنها بۆ بلندگۆی سهرخۆی تهلهفزیون هیه.

هاوسه‌نگ‌کار

⚙️ ← ⓘ ← **دەنگ** ← **رېكېبەندە پېشكەوتووەكان** ← **هاوسه‌نگ‌كار**

دەتوانیت دەنگەكە رېك بختیت لە رېگەي بەرزكردنەوه یان نزمكردنەوهی ئاوتپوتی رېژەي لەرملەری دیاریکراوی سیگنالی دەنگەكە.

- ئەم بەربزارة دەكریت چالاك بكریت ئەگەر **دەنگ** ← **دۆخی دەسنیشانكردن** دیاریكرا بیت بۆ **ستاندەر**.
- ئەم رېكېبەندە تەنها بۆ سپیکەری ناوخواي تەلفزیۆنەكە یان نامیرە گریدراوكانی **HDMI (ARC)** جیبهجی دەبیت كە پشتیوانی لە **هاوبەشکردنی دۆخی دەنگی تەلفزیۆن** دەكەن.

جۆری دامەزراندن

⚙️ ← ⓘ ← **دەنگ** ← **رېكېبەندە پېشكەوتووەكان** ← **جۆری دامەزراندن**

ئەم حالەتە بەپێی شیوازی دامەزراندنی تەلفزیۆنەكە، دەنگ میزان دەكات.

ستاند

ئەمە دەسنیشان بكە ئەگەر تەلفزیۆنەكە لە جۆری ستاند دامەزرێنرابیت.

هەلواسراو بە دیوار

ئەمە دەسنیشان بكە ئەگەر تەلفزیۆنەكە لە جۆری هەلواسراو بە دیوار دامەزرێاوه.

- ئەم رېكکردنە تەنها بۆ بڵندگۆی سەرخواي تەلفزیۆن هەیه.

رېكخستنی خودکاری ئاستی دەنگ

⚙️ ← ⓘ ← **دەنگ** ← **رېكېبەندە پېشكەوتووەكان** ← **رېكخستنی خودکاری ئاستی دەنگ**

ئەگەر بۆ **هەلكردن** دیاریكرا بیت، ئاستی دەنگ خودکارانه رېك دەخريت بۆ ئاستی گونجاو بۆ هەر ناوهرۆكێك كە سەیری دەكەیت بۆ یارمەتیدانەت لە چێژ وەرگرتن لە سەیرکردن بە ئاسودەیی زیاتر.

- ئەم رېكېبەندە تەنها بۆ سپیکەری ناوخواي تەلفزیۆنەكە یان نامیرە گریدراوكانی **HDMI (ARC)** جیبهجی دەبیت كە پشتیوانی لە **هاوبەشکردنی دۆخی دەنگی تەلفزیۆن** دەكەن.

رېكېبەندی دەنگی DTV

⚙️ ← ⓘ ← **دەنگ** ← **رېكېبەندە پېشكەوتووەكان** ← **رېكېبەندی دەنگی DTV**

كاتی كە لە سیگنالی پێدراو دا چەند جۆر دەنگ هەبیت، ئەم ئامرازە رېگەت پێ دەكات كە ئەو جۆرە دەنگە كە خۆت دەتەوی هەلێژیریت.

ئەگەر لەسەر حالەتی **خودکار** داینین، تەرتیبی گەران بەم شیوە دەبیت **AC4** ← **HE-AAC** ← **Dolby Digital** و **Plus** ← **Dolby Digital** ← **MPEG** و دەنگ بە یەكەمین فورمەتێك كە دەوزرێتەوه بلاو دەكرێتەوه.

- بهیښی ولات، ږهنگه هم تهرتیبی گهرانی خوار موه بگوردریت : AC4 ← HE-AAC ← Dolby Digital Plus ← Dolby Digital .MPEG
- نهگهر فورمتهی دهنگی ههلبژیراو پشتیوانی نهکریت، دمتوانی فورمتهتیکي دیکه بو بلاوکردنهوهی دهنگ به کار بهینیت.
- ږهنگه همدیک مودیل پشتیوانیکراو نهبن.

هاوکاتکردنی AV

⚙️ ← دهنگ ← ږیکهبنده پیشکهوتوووهکان ← هاوکاتکردنی شاشه و دهنگ

کاری هاوکاتکردنی دهنگی نهو بلندگوویهی که کار دمکات نهجام دمدات. چنده بههاکه له 60 زیکتر بیت، خیرایی ناوتپوتی دهنگ نهونده هیواشتر دمییت له خیرایی بنهرمتی. نهگهر **Bypass** ههلبژیرن، سیگنالهاکانی ومان یان دهنگ به بی هیچ جوړه دواکهوتنی دهنگ، له نامیره دهرکیهکانهوه دمیریت بو نامیری پهخش. ږهنگه دهنگ پیش وینه پهخش بکریت لهبر نهوهی که ماومیهک دمخایهینیت تهلفزیونهکه پیدراوی قیدیویی لیکداتهوه.

- بهربزاره بهر دهستهکان به گویرهی ږیکهبندهی **دهنگ بو دهرموه** دهگورین.

فورماتی دهنگی نینپوتی HDMI دهسینشان بکه

⚙️ ← دهنگ ← ږیکهبنده پیشکهوتوووهکان ← فورماتی دهنگی نینپوتی HDMI دهسینشان بکه

دموانیت فورماتی دهنگ بو هر نینپوتیکي HDMI دیاری بکهیت. کاتیک به نامیرمان گری دمیریت یان گریدان که پشتیوانی له تازمترین تهکنهلو جیای دهوروبهر دمکات، دیاریکردن بو **Bitstream** ږیگهت پیدمات گوی له کوالیتی دهنگی ویستراو بگریت. کاتیک دهنگی گهیهنراو له ریگهی پورتی HDMI هاوادم نهکراوه، بیکه به **PCM**.

هاوبهشکردنی دوخی دهنگی تهلفزیون

⚙️ ← دهنگ ← ږیکهبنده پیشکهوتوووهکان ← هاوبهشکردنی دوخی دهنگی تهلفزیون

LG Soundbar یک گری بده که پشتیوانی له هاوبهشکردنی دوخی دهنگی تهلفزیون دمکات و دیاری بکه بو **ههلبکرن**. **دهنگ ← دوخی دهسینشانکردن**ی دیاریکراو له سهر تهلفزیون بو ساوندبار که جییهجی دهکریت بو گیاندنی کومهلیک دهنگ.

کونترولی دوخی ساوندبار

⚙️ ← دهنگ ← ږیکهبنده پیشکهوتوووهکان ← کونترولی دوخی ساوندبار

LG Soundbar یک گری بده که پشتیوانی له کونترولی دوخی ساوندبار دمکات و دیاری بکه بو **ههلبکرن**. دمتوانیت دوخی دهنگی ساوندبار که له ⚙️ ← **دهنگ ← دوخی دهسینشانکردن** له سهر تهلفزیونهکه دیاری بکهیت.

- ناوی دوخی دهنگی نیشاندراو له سهر ساوندبار که ږهنگه جیواز بیت لهوهی **دهنگ ← دوخی دهسینشانکردن**ی سهر تهلفزیونهکه، بهگویرهی مودیلهاکه له حالتدا، لهگل دوخی دهنگی هاوتا دمکریت به کاریگهری هاوشیوه.

LG Sound Sync

🔧 ⬅️ دهنگ ⬅️ ريکبهنده پيشکهوتووہکان ⬅️ LG Sound Sync

ناميريکی LG Sound Sync به پورتي دەرچووی دیجيتالي بينايي گري بده، و دهنگ بۆ دەرہوہ بۆ ناميري **Optical Out** ديارى بکہ.

کہ ئەم تاييەتمەندیە بۆ **هەلکەردن** ديار يکرا بێت، دمتوانيت ناستی دهنگی ناميري LG Sound Sync ی گري دراو ريک بخەيت به بهکارهينانی ريموت كونترولێ تەلەفزیۆن.

- ئەگەر تاييەتمەندی خود-هيزی ميلي دهنگ که پشتیوانی له LG Sound Sync دهنکات بۆ هەلکراو دانرابييت، ميلي دهنگ هەلکەريت و دەرکۆنترۆلەر بهيەکهوہ کاتيک تەلەفزیۆنەکه هەلکەريت يان دەرکۆنترۆلەر.

دياريکردنی دهنگی دەرچووی دیجيتال

🔧 ⬅️ دهنگ ⬅️ ريکبهنده پيشکهوتووہکان ⬅️ دهنگی دەرچووی دیجيتال

دمتوانيت دهنگی دەرچووی دیجيتال ريک بخەيت.

- ئەم ريکبهنده تەنھا ئەو کاتە بەر دەستە که 🔧 ⬅️ دهنگ ⬅️ دهنگ بۆ دەرہوہ ⬅️ سپيکەری تەلدار بەکارهينە ديار يکرا بێت بۆ ناميري **Optical Out / ناميري (HDMI ARC)**.
- کاتيک **Pass Through** چالاک دەرکريت، کاريگەريەکانی دهنگ رەنگە دەر نەچن.
- ئاوتپوتي کوديک لەگەڵ ناميريک رەنگە له سيگنالەکانی ئينپوت جياواز بێت.

پەخشی دهنگی دیجيتال	پيدانی دهنگ
PCM	هەموو PCM
PCM	Pass Through / خودکار MPEG
Dolby Digital	Dolby Digital
Optical) Dolby Digital) HDMI ARC) Dolby Digital Plus / Atmos)	Dolby Digital Plus / Atmos
Optical) Dolby Digital) HDMI ARC) Dolby Digital Plus / Atmos)	Dolby TrueHD (تەنھا HDMI)
Optical) Dolby Digital) HDMI ARC) Dolby Digital / Dolby Digital Plus	HE-AAC / AAC

- **Dolby TrueHD , HDMI eARC , Dolby Atmos** : ږهنگه همدېک مودېل پښتوانیکراو نهېن.
- کاتیک له ږیگه **HDMI eARC** گړدراوه، جوری دهنکی دمرچوو به گوږه جوری دهنکی پښتوانیکراو له ږیگه نامیری گړدراووه دهېت.

• بهگوږه نامیری گړدراو و جوری دهنکی نینوت، دمریت وک **PCM** گواستنهوهی دهنکی **Dolby** میتاداتا **(Dolby MAT PCM)** دمربریت.

• نهگهر **دهنکی دمرچووی دیجیتال** دیاریکرا بیت بؤ **Pass Through** و نینوتی **HDMI** بریتی بیت له **Dolby TrueHD** یان **PCM** فره کهنال، دمریت دهنکهکه وک **Bypass** دمرچیت.

بهکارهینانی نامیری دهنکی پښتوانیکراوی **eARC**

⚙️ ← ⓘ ← **دهنگ** ← **ریکبهنده پیشکهوتوووهکان** ← **پشتیوانی eARC**

eARC تهنهلو جیاپهکه که خیراتر زانیاری زیاتری دهنک دمریت و ودهگرت بههوی پانهبری فراوانتر له **ARC** ناسایی. دتوانیت چیر له دهنکی تهلفزیون به کوالیتی بهرتر له **ARC** ومربریت له ږیگه نامیریکی دهنکی گړدراو.

01 نامیریکی دهنک گړی بده که پښتوانی له **eARC** دمکات بؤ پورتي **(HDMI (ARC)**.

02 بچو **دهنگ بؤ دهرهوه** ← **سپیکری تهلدار بهکارینه و نامیری (HDMI(ARC)** هلبزیره.

03 **پشتیوانی eARC** بخنه سهر دوخی **ههکندن**.

دستپیکردنی ریکبهندهکانی دهنک

⚙️ ← ⓘ ← **دهنگ** ← **ریکبهنده پیشکهوتوووهکان** ← **ریستکردنهوه**

ریکبهنده تیروتهسهلهکانی کاریگری دوخی دهنکی **ستاندر** بؤ ریکبهندهکانی سهرمتا دهگړنیتیهوه.

- نهم ریکبهنده تهنه بؤ سپیکری ناوخوای تهلفزیونهکه یان نامیره گړدراو مکانی **(HDMI (ARC)** جیهجی دهیت که پښتوانی له **هاوبهشکردنی دوخی دهنکی تهلفزیون** دمهکن.

خرمهتگوزاری **AI**

وینهی AI / وینهی AI پرو

⚙️ ← ⓘ ← **گشتی** ← **خرمهتگوزاری AI** ← **وینهی AI / وینهی AI** پرو

کاتیک بؤ **ههکندن** دیاریکرا بیت، کوالیتی وینه خودکارانه بؤ تاییهتمهندیهکانی ناوهروک ریکدمخریت له سهر بنهمای خواریزی ومرگیراو له تکنیکهکانی فیربوونی قوول.

- تهنه بؤ پهخشکردنی دیجیتالی، فیدیوکانی نامیری بیرگیهکی **USB**، و نینوتی فیدیوی **HDMI** پښتوانیکراوه.
- نهگهر ⚙️ ← ⓘ ← **وینه** ← **دوخی دهسنيشانکردن** بریتیه له **باشترکری یاری**، ناتوانیت نهم تاییهتمهندیه سیتپ بکهیت.
- لهگهل ناوهروکی کوپی پاریزراو کار ناکات.

رېكېپه‌نده‌كانى پرووناكى AI

🔗 ← گشتى ← خزمه‌تگوزارى AI ← رېكېپه‌نده‌كانى پرووناكى AI

كاتېك بۇ **هەلەكردن** ديارىكرا بېت، پرووناكى شاشه خودكارانه رېك دمخريت به‌گویره پرووناكى دهوروبه‌رى ته‌لفز يونه‌كه.

خود ده‌سنیشان كردنى چەشن

🔗 ← گشتى ← خزمه‌تگوزارى AI ← خود ده‌سنیشان كردنى چەشن

كاتېك بۇ **هەلەكردن** ديارىكرا بېت، كواليتى وېنه خودكارانه بۇ چەشنى ناومروك رېكدمخريت له رېگه‌ى زيرمكى دستكرد.

- له‌گه‌ل ناومروكى كۆپى پاريزراو كار ناكات.

دهنگى AI / دهنگى AI پرو

🔗 ← گشتى ← خزمه‌تگوزارى AI ← دهنگى AI / دهنگى AI پرو

ئەگەر بۇ **هەلەكردن** ديارىكرا بېت، باشتريين دهنگ و كاريگه‌رى دهوروبه‌رى راسته‌قىينه پېشكەش دهكات له سەر بنه‌ماى زيرمكى دستكرد به‌گویره ناومروكه‌كه.

- ئەم رېكېپه‌نده تەنها بۇ سپېكەرى ناوخۆي ته‌لفز يونه‌كه يان ئاميره گرېدراو مەكانى **HDMI (ARC)** جېبه‌جى ده‌بېت كه پىشتيوانى له **هاوبەشكردنى دۆخى دهنگى ته‌لفز يون** ده‌كەن.
- كاتېك ئەم تايپه‌تمەنديه بۇ **هەلەكردن**، 🔗 ← گشتى ← دهنگ ← دۆخى ده‌سنیشانكردن دانراوه، ئەوه ده‌گوهرديت بۇ **دهنگى AI/دهنگى AI پرو**.

AI دهنگ رېكخستى

🔗 ← گشتى ← خزمه‌تگوزارى AI ← AI دهنگ رېكخستى

به بوونى تايپه‌تمەندى **AI دهنگ رېكخستى**، دتوانيت شوينى دانانى ته‌لفز يون بزانيت له رېگه‌ى مايكرو فونى مەجيك رېموتى خوت بۇ باشتركردنى دهنگى ته‌لفز يونه‌كهت بۇ ژينگه‌كهى خوت.

ده‌ستپيكردى سازكردنى دهنگى نو ده‌سنیشان بكه بۇ پيوانه‌كردنى ئەو شوينى ته‌لفز يونه‌كهى تيادا دانراوه.

دواى ئەوهى كه پىشكين و ناسينى سەرمنايى تەواو بوو، دتوانيت شيواى دهنگى دلخواز ت هەلبژيريت.

- **كوژاندنەوه** : ئەم بژاردەيه به‌كارهينانى دهنگى گوهردراو به **AI دهنگ رېكخستى** ناچالاك دهكات.
- ئەگەر ئەم بژاردەيه هەلبژيريت دهنگى ته‌لفز يونه‌كهت به شيوهى ناسايى خوى پەخش ده‌كرىتەوه بى ئەوهى گورانكارىهكى تيدا بكرىت.
- **ستاندر** : ئەگەر ئەم بژاردەيه هەلبژيريت، دهنگى گوهردراو به **AI دهنگ رېكخستى** به شيواى ستاندارد پەخش ده‌كرىتەوه.
- لىم شيوازه دا دهنگىكى بېگەرد و سروشتى پەخش ده‌كرىتەوه.
- **بەرزكردنەوهى دهنگ** : ئەگەر ئەم بژاردەيه هەلبژيريت، دهنگى گوهردراو به **AI دهنگ رېكخستى** له‌گه‌ل جورىك تەنكىد.

له سهر دهنګى باس په خش دمکړېته وه.

• **په رزګه وهى تر ټیږل** : نه گهر هم بزار ديه هملېږيږي، دهنګى گوردراو به **AI دهنګ رېکخستنى** له گهل جوړيک ته نکيد له سهر دهنګى زير په خش دمکړېته وه.

- نه گهر ناستى نويز زياتر له ناستى نويزى په رتووکخانه (زياتر له 30 ~ 40 dBA) بېت، نيمه پېشنيار دهکين که له نيوان مهوداى 3 ميتر دا داينن.
- هم فرمانه رهنګه باش کار نهکات نهگهر:

• نويزى پشت زهمينه په کجار زور و زياتر له 40 dBA بېت.

• تله فزيون و مهجک ريموت برى 5 متر يان زياتر له پهکوه دوورن.

سهر کردنى يار مهتى ناسينه وهى دهنګ

⚙️ ← ⓘ ← **گشتى** ← **خرمه تگوزارى AI** ← **يار مهتى ناسينه وهى دهنګ**

ليستېک له فرمانه کاني دهنګ نيشان دهادت که تله فزيونه که دمتوانيت جيپه جي بکات.

به کار هينانى رېکبه نده کاني ناسينه وهى دهنګ

⚙️ ← ⓘ ← **گشتى** ← **خرمه تگوزارى AI** ← **رېکبه نده کاني ناسينه وهى دهنګ**

دمتوانيت رېکبه نده کان بو تايپه تمه ندي کاني ناسينه وهى دهنګ جيپه جي بکيت.

پېشنياره کاني AI

⚙️ ← ⓘ ← **گشتى** ← **خرمه تگوزارى AI** ← **پېشنياره کاني AI**

دمتوانيت په يامى پېشنيارى ناوړوک و مر بگريت به گوږه ي ميژووى سهر کردنى ناوړوک و ميژووى به کار هينانى ناپليکيشن.

ناگادار کردنه وه

سهرنجى هوشمندان

دمتوانيت پېشه کيهک دست بخيت بو هو تايپه تمه ندي هوشمندانه که دمتوانيت له کاتى سهر کردنى تله فزيون يان به کار هينانى ناپليکيشن بکاريان بښيت.

Next Picks

دمتوانيت پېشنياره کان و مر بگريت له سهر بنه ماي شيوازه کاني سهر کردنت بو تله فزيون.

- رهنګه هم تايپه تمه ندي له هندنک ولا تدا بهر دست نه بښت.

ئاگادارى وەرزىش

گواستىنەو بۇ ئەپلىكەيشنى **ئاگادارى وەرزىش**. دىتوانىت سەيرى زانىارى بىكەيت دەربارەي پېشھاتە وەرزىشەكان و ئاگادار كەرمە دابنىت. بۇ زانىارىي زىاتىر، بەشى **وەرگرتى زۆرتىن سوود لە تەلەفزیونی ھۆشمەند ← بەكارھىنانى ئاگادارى وەرزىش لە رېنماي بەكارھىنەر** بخوینەو.

بەریوەبردنى داتای بەكارھىنان

رېكکردنەو داتای بەكارھىنان

مىژووی سەیرکردنى ناومرۆك و مىژووی بەكارھىنانى ئەپلىكەيشن رېك دەكاتەو. ئەگەر رېكیان بىكەيتەو، ھەندىك كات دەخايتەت بۇ دووبارە وەرگرتى پېشنيار بۇ ناومرۆكەكان.

- ئەو شتانە كە دىتوانى بېگۆرى بەپىي مۆدىلى تەلەفزیون جىاوازن.

باشترکەرى يارى

باشترکەرى يارى

تايبەتمەندىەكان دىارى دەكات بۇ ئەزموونىكى ناوازه كاتىك يارى بە كۆنسۆلىكى فېدیو گەيم دەكەيت.

01 لە سەر رېمۆت كۆنترۆل دوگمەي  دابگرە.

02 لە سەر شاشەكە  دەسنىشان بکە.

03 دەسنىشانکردنى **ھەلکراو** گشت رېكبەندە پەيوەندىدارەكان ھەلدەكات.

- تەنھا لەگەل ئىنيپوتى HDMI كار دەكات.

- كاتىك باشترکەرى يارى بۇ **ھەلکراو** دانراو، رەنگە دواكەوتنى دەنگ پرووبدات ئەگەر دەنگ بۇ دەروە بۇ نامىرى Bluetooth/سپىكەرى WiSA/نامىرى Optical Out/نامىرى HDMI(ARC) دابنرېت. بېگۆرە بۇ سپىكەرى تەلەفزیون بەكاربېنە يان  ←  ← دەنگ ← رېكبەندە پېشكەوتووەكان ← فۆرماتى دەنگى ئىنيپوتى HDMI دەسنىشان بکە بگۆرە بۇ PCM.

- ئەو شتانە كە دىتوانى بېگۆرى بەپىي مۆدىلى تەلەفزیون جىاوازن.

وینە

چەشنى يارى

دىتوانىت شاشەكە رېك بىخەيت بەگۆرەي چەشنى يارىەكە. دىتوانىت جىگىرکەرى رەش/جىگىرکەرى سېي دەسنىشان بکەيت و شۆینە تارىک و پرووناكەكان باشتر بکەيت. كرتە لە سەر رېسیتکردنەو بکە بۇ رېكکردنەو رېكبەندەكانى جىگىرکەرى رەش/جىگىرکەرى سېي.

OLED Motion / OLED Motion Pro

دمتوانیت فیدیو کمت پروونتر بکھیت له ریگهی بنبرکردنی دواوینهکان.

که مکردنهوهی پرووناکی شین

دمتوانیت ناوتپوتی پرووناکی شین ریک بکھیت بو پشودان به چاوهمانت له کاتی سهیرکردنی شاشهکه.

ریگری کردن له دواکهوتنی ئینپوت (دواکهوتنی ئینپوت)

دواکهوتنی ئینپوت کهم بکوه بهگویرهی سیگنالی وینه.

داشبۆردی یاری

ئهگهر ئهم بژاردیه بکھیت سه **ههڵکردن**، دمتوانیت تاییهتمهندی **داشبۆردی یاری** بهکاربینیت.

● تکایه سهیری **ریکبهندهکان** ← **ریکبهنده خیرای رینمای بهکارهینهر** بکه بو بۆ زانیاری زیاتر دهبرارهی **داشبۆردی یاری**.

● ئهگهر ئهم تاییهتمهندی بکھیت به **ههڵکردن**، ناتوانیت ههندیک نایتمی **ریکبهندهکانی فیدیو بگوریت**.

● پێویسته **دوخی دهسنیشانکردن** دیاریکرا بیت بو **باشترکهری یاری** پیش بهکارهینانی تاییهتمهندیهکه.

دهنگ

دهنگی یاری AI

به باشترین شیوه دهنگ بو یاری کردن میزان دهکات.

● کاتیک ئهم تاییهتمهندیه بو **ههڵکردن**، **دهنگ** ← **دوخی دهسنیشانکردن** دانراوه، ئهوه دهگۆردریت بو **باشترکهری یاری**.

● ئهم **ریکبهنده** تهنها بو سپیکهری ناوخری تهلهفزیونهکه یان ئامیره گرێدراوهمانی **HDMI (ARC)** جیهجی دهبیت که پشتیوانی له **هاوبهشکردنی دوخی دهنگی تهلهفزیون** دهکهن.

تیچوو

VRR

ئهمه **تیچوونی** شاشه و لهزین له کاتی پەخشکردنی یاری کهم دهکاتهوه.

VRR & G-Sync

تهکنهلو جیای هاوهمکردنی **ریکخهری نیشاندانی NVIDIA** فریمهکان **ریکدهمخات** بو که مکردنهوهی **تیچوون** و شیوانی شاشه.

AMD FreeSync Premium

تەكنەلۇجىيە ھاۋدەمكىرىنى رېكخەرى نىشانىنى AMD رېژەرى تېكىرىن رېكىدەخت بۇ كەمكىرىنەۋەرى پىچران و شىۋانى شاشە.

باش سازاندىنى شوپنە تارىكەكان

دەتوانىت پروناكى شوپنە تارىكەكان پلەبەند بىكەيت بە **VRR & G-Sync**، **VRR** يان **AMD FreeSync Premium** كە بۇ **ھەلەكىرىن** دىارىكرا بىت.

- رەنگە بە ئاسايى كار نەكات بەگۈيرەرى تايىبەتمەندىكەكان يان رېكەبەندەكانى كۆمپيوتەر يان كۆنسۇلى يارى گرىدراۋ.
- بۇ بەكار ھىنانى ھەر يەك لە فەرمەنەكان، پىۋىستە **HDMI Deep Color** بۇ تىرمىنەلەكە بۇ **4K** يان **8K** دىارىكرا بىت.
- دىارىكىرىنى ھەر فەرمەتتىك بۇ **ھەلەكىرىن** رەنگە وا بىكات پروناكى كەمىك بگۈرئىت بەگۈيرەرى لەرەلەرى ئامىرى دەرمكى.

رەنگى پىرست

رەنگى پىرستى **باشترەرى يارى** و **داشبۇردى يارى** دەكرىت بگۈردىرىن.

رېنماى بەكار ھىنەر

گواستەۋە بۇ ئەپلىكەيشنى **رېنماى بەكار ھىنەر**.

كەنەلەكان

خودكارانە سىتەپ كىرىنى كەنەلەكان

⚙️ ← ⚙️ ← **كەنەلەكان** ← سازاندىنى كەنەل ← سازاندىنى خودكار

خوى بەرنامەكان مىزان دەكات.

01 ئەۋ ولاتە ھەلەبۇرە كە تەلەفزیۋنەكە لەۋى بە كار دەھىنرىت. رېكىرىنەكانى بەرنامە بەپىنى ئەۋ ولاتە كە ھەلەبۇرەرى دەگۈررىت.

02 دەست بىكە بە سازاندىنى خودكار.

03 لە پروۋى رېنمايەكانى سەر شاشە شىۋازى مىزانكىرىنى ئۆتۆماتىك دىارى بىكە.

- ئەگەر سەرچاۋەرى پىندان بە شىۋمىەكى گونجاۋ نەدرابىت لە تەلەفزیۋنەكە، رەنگە كارى تۆماركىرىنى بەرنامە جىيەجى نەبىت.
- سازاندىنى خودكار تەنیا ئەۋ بەرنامانە دەۋزىتەۋە كە ئىستا پەخش دەكرىنەۋە.
- ئەگەر بەشى **قوفلىكىرىنى كەنەل** چالاك كرابىت، پەنجەرمىەكى لاۋمكى دىتە پروۋ و داۋاى تىپەرۋشە دەكات.

بۇ بەكار ھىنانى 'مىزانكىرىنى دەستى'

⚙️ ← ⓘ ← گشتی ← کهنال‌ه‌کان ← سازاندنی کهنال (سازکردن و ریکبهندکردنی کهنال) ← سازاندنی دهستی

نهم کرداره بو گهرانی به‌دهستی و هه‌لگرتنی کهنال‌ه‌کانه. له په‌خشی دیجیتال دا، ده‌کرت هیزی سیگنال و کوالیتی سیگنال چیک بکهیت.

بو به‌کاره‌ینانی 'تیستی سیگنال'

⚙️ ← ⓘ ← گشتی ← کهنال‌ه‌کان ← سازاندنی کهنال (سازکردن و ریکبهندکردنی کهنال) ← تیستی سیگنال

زانباریه‌کانی MUX و خزمه‌ته‌کان و هتد نیشان دمه‌دات.

- تیستی سیگنال ته‌نیا بو نانتین یان کابل نیشان ده‌ریت.
- ره‌نگه هه‌ندیک مۆدیل پشتیوانیکراو نه‌بن.

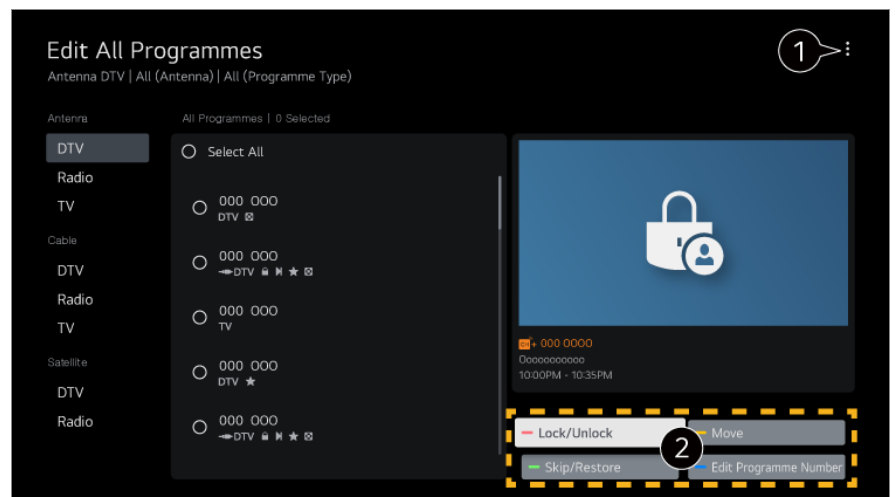
دهستکاریکردنی به‌رنامه‌کان

دمتوانیت نه‌و به‌رنامه‌ه‌ی که له‌نیو هه‌موو به‌رنامه تو‌مارکراوه‌کان دا هه‌لتبژاردوون دهستکاری بکهیت یان بیان‌خه‌یه نیو لیستی به‌رنامه دل‌خواه‌کان یان له‌و لیسته لایان به‌یه‌ت.

لیستی هه‌موو به‌رنامه‌کان دهستکاری بکه

⚙️ ← ⓘ ← گشتی ← کهنال‌ه‌کان ← به‌ریوه‌به‌ری کهنال ← بژارکردنی هه‌موو کهنال‌ه‌کان

دمتوانیت نه‌و به‌رنامه‌ه‌ی که له‌نیو هه‌موو به‌رنامه تو‌مارکراوه‌کان دا هه‌لتبژاردوون قوفل بکهیت یان نازاد بکهیت، یان دمتوانیت به‌ جو‌ریک ریکیان بکهیت که له‌ کاتی گۆرینی به‌رنامه دا به‌په‌ریندرین.



1 بژارده‌ی ریزکردن دیاری بکه.

- 2 قوفل کردن / کردنه‌وه‌ی قوفل : به‌رنامه هه‌لتبژیراوه‌کان قوفل بکه یان به‌رنامه قوفل‌کراوه‌کان نازاد بکه.
- بازدان / هینانه‌وه : به‌رنامه هه‌لتبژیراوه‌کان به‌ جو‌ریک ریک بکه که له‌ کاتی گۆرینی به‌رنامه دا به‌په‌ریندرین، یان حاله‌تی په‌راندن لایبه له‌سه‌ر نه‌و به‌رنامه‌ه‌ی که دیاری کراون بو نه‌وه‌ی به‌په‌ریندرین.
- گواسته‌نه‌وه : کهنال هه‌لتبژیراوه‌کان بگوازه‌وه.
- بژارکردنی ژماره‌ی کهنال‌ه‌کان : ژماره‌ی کهنال هه‌لتبژیراوه‌کان بگۆره‌وه.

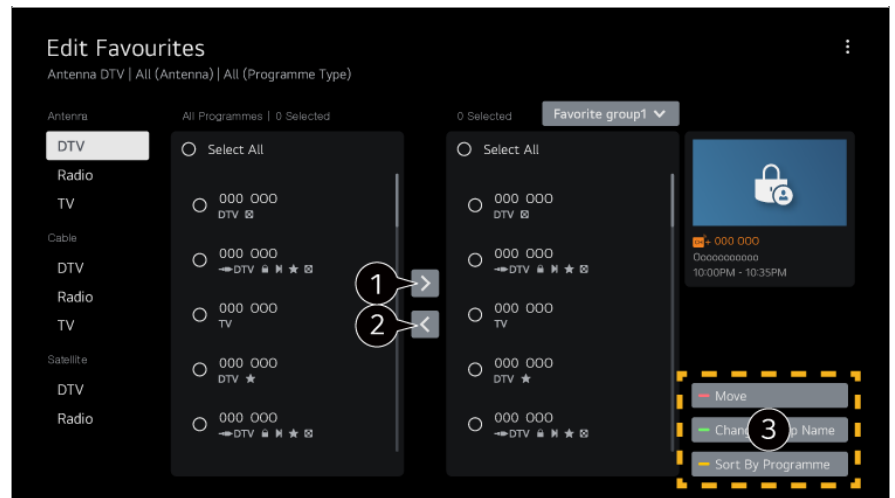
سپړنه وه : کهناله هملېژیراومکان بسپرووه.

- نهو نامرازانهی که هن ږمنگه پټی سیگنالی پخش جیواز بن.
- بو مؤدیلنیک که پشتیوانی دمکات له بهرنامهی سته لایت، دتوانیت له بهشی بزارکردنی کهنالهکانی سته لایت (پیشکوهوتوو) دا کهنالهکانی سته لایت به دلی خوت دستکاری بکهیت.

لیستی بهرنامه دلخواه مکان دستکاری بکه

⚙️ ← ⓘ ← **گشتی** ← **کهنالهکان** ← **بهریوهبری کهنال** ← **بزارکردنی دلخواهکان**

دتوانیت بهرنامهی مهبست بختیه نیو لیستی بهرنامه دلخواه مکان یان لای ببیت لهنیو نهو لیسته، جیگهی بگوریت، و هند.



1 له لیستی هممو بهرنامهکان دا نهو بهرنامانهی که دتهوئیت هملېژیره و دوگمهکه فشار بده بو نهوهی بخرینه نیو لیستی بهرنامه دلخواهکان.

2 نهو بهرنامانهی که هملېژیراون لایبه له لیستی بهرنامه دلخواهکان.

3 **گواستنه وه :** کهنالیک یان زیاتر دسپنشان بکه له لیستی کهناله خوازاومکان، دوگمهی **گواستنه وه** دابگره، و نیجا نهو شونینه دسپنشان بکه بو گواستنه وه بوی. کهناله دسپنشانکراومکه بو نهو شونینه دهگوازیته وه که دسپنشانکرت کرد. **گورینی ناوی گروپی دلخواه :** ناوی لیستی بهرنامه دلخواه مکان بگوره. **رزیزبندی به کهنال :** لیستی کهناله دلخواه مکان بهگوریهی کهنال ریز بکه.

زیاتر بزانه دهربارهی HbbTV

HbbTV (تلفزیونی بهرباندی پخش هیبرید) ستانداردیکی پخش نوئیه که نیمکانی نهوه فراهم دمکات خزمتهکانی جوری سوپهر-تیلیتیکست که له لایهن بهرنامیهکی تلفزیونیوه دابین دکرین لهگهل نهو خزمته نیتنرنیانه که له ریگهی بهرباندوه لهسر Smart TV پیوستکراو به نیتنرنیت بلاو دکرینه وه یهک بخت یان پیوستیان بکات به یهکتره وه.

بو بینینی وردهکاریهکان، چو بهشی **چیز له تلفزیونی راسته وخو وهرگره** ← **HbbTV** له رینمای بهکاریهنس.

- رهنکه همدیک مؤدیل پشتیوانیکراو نهبن.

تۆر

دیاریکردنی تۆری تەلدار

⚙️ ← گۆشتی ← تۆر ← گۆردانی تەلدار (ئیسەرنیت)

ئەگەر پیکردنەکانی تۆر دیاری بکەیت، دەتوانیت خزمەتگەلی جۆربەجۆر وەک ناوەرۆک و بەرنامە سەرھێل بە کار بەھێنیت.


ئەگەر پراوتەری گۆرداوە بە تۆرمە پشٹیوانی لە تایبەتمەندی DHCP ناکات، گۆردانی تەلەفزیۆنەکە و پراوتەرمەکە لە رینگە وایەر خودکارانە گۆردان بە تۆر دەکات. ئەگەر پشٹیوانی سێتەپی خودکار ناکات، دەتوانیت **بژارکردن** دەسەڵاتی بکەیت بۆ بە دەستی سێتەپکردنی گۆردانی تۆرمەکە.

- سێتەپی IPv6 پشٹیوانی **بژارکردن** ناکات.
- بۆ زانیاری زیاتر دەربارە چۆنیەتی گۆردان بە تۆر، سەیری **دەستپێکردن لەگەڵ LG webOS TV ← گۆردان بە تۆر** بکە لە **رێنمای بەکارھێنەر**.

رێککردنی 'تۆری بێتەل'

ئەگەر پیکردنەکانی تۆر دیاری بکەیت، دەتوانیت خزمەتگەلی جۆربەجۆر وەک ناوەرۆک و بەرنامە سەرھێل بە کار بەھێنیت.

ئەگەر تەلەفزیۆنەکە بۆ تۆری بێتەل رێک کردبێت، دەتوانیت بگەریت بۆ ئەو تۆرە بێتەلانی ئینتەرنێت کە ھەن و پەيوەستیان بکەیت بە تەلەفزیۆنەکە.

- 01 لە سەر ریمۆت کۆنترۆل دوگمە  دابگرە.
- 02 ئەمە ھەڵبژێرە: ⚙️ ← گۆشتی ← تۆر ← گۆردانی **Wi-Fi**.
- 03 لەسەر **ھەڵکراو** داھێنە.
- 04 پراوتەری بێتەل دەسەڵاتی بکە بۆ گۆردان.
بۆ رێکبەندی تێروتەسەلی زیاتر، **تۆری دیکە** دەسەڵاتی بکە.

تۆریکی بێتەلی شاراوە زیاد بکە

ئەگەر راستەوخۆ ناوی تۆرمەکە داخل دەکەیت، دەتوانیت تۆریکی بێتەل زیادە بکەیت.

گۆردان لە رینگە WPS PBC

ئەگەر ئەو پراوتەرە بێتەلی دەتەوێت گۆردانی لەگەڵ بکەیت تایبەتمەندی پاراستنی شیو بەندی دوگمە داگرتنی سێتەپی وای فای (WPS-PBC) ی ھەبێت، دەتوانیت بە ئاسانی گۆردان بە پراوتەری بێتەل بکەیت لە رینگە داگرتنی دوگمە WPS-PBC ی سەر پراوتەرمەکە. دوگمە WPS-PBC ی پراوتەری بێتەل دابگرە و ئینجا دوگمە [گۆردانی] ی تەلەفزیۆنەکە دابگرە.

گۆردان لە رینگە WPS PIN

ئەمە رېگايەكە بۇ گرېدان بە خالى گەشتن بە بەكار ھېنانى تاييەتمەندى پاراستنى شېومبەندى دوگمەى داگرتنى سېتەپى وای فای (WPS-PIN). ئەو خالى گەشتە (AP) دەسنىشان بکە کہ دمتەوئیت گرېدانى لەگەل بکەیت. ئەو PIN-ە بنووسە کہ لە سەر نامیری Wi-Fi خالى گەشتن نیشاندر او.

رېکبەندە پەرەسەندووەکانى Wi-Fi

کاتیک گرېدان بە تورپکی بېتەل دەکەیت دمتوانیت زانیاری گرېدانى وەک زانیاری ناونیشانی IP توری بېتەل بېینیت. سەرەرای ئەومش، دمتوانیت لە رېگەى داگرتنى دوگمەى **بزارکردن** ناونیشانی IP و ناونیشانی سېرفەرى DNS بگوریت کہ دمتەوئیت گرېدانى لەگەل بکەیت.

- سېتەپى IPv6 پشتیوانى **بزارکردن** ناکات.
- بۇ زانیاری زیاتر دەر بارەى چۆنیەتى گرېدان بە تور، سەیری **دەستپیکردن لەگەل LG webOS TV** ← گرېدان بە تور بکە لە **رێنمای بەکار ھێنەر**.

نامیرەکان

دیاریکردنى تەلەفزیۆن

⚙️ ← گشتی ← نامیرەکان ← بەرپۆوەبردنى تەلەفزیۆن

دوخی مألەوہ/فروشگا

دمتوانیت لە نیوان **شېوازى مألەوہ** و **شېوازى فروشگا** دا یەکیکیان ھەلبژیریت. بۇ بەکار ھێنانى تەلەفزیۆن لە مألەوہ، **شېوازى مألەوہ** ھەلبژیرە. **شېوازى فروشگا** دەسنىشان بکە تەنھا ئەو کاتەى تەلەفزیۆنەکە لە فروشگایەک نمایش دەکریت. **شېوازى فروشگا** رېکبەندى باشتەرکراو بۇ نیشاندانى فروشگا پێشکەش دەکات.

دەستپیکردنى خیرا+

لەم شېوازە دا، کاتیک تەلەفزیۆنەکەت دەکوژنیتەو، دەچیتە حالەتى ئامادەباش بۇ ئەوہى ھەركات ھەلتەکردوہ خیرا تر بتوانیت ئامراز و فرمانەکانى بە کار بھێنیت. **دەستپیکردنى خیرا+** بخەنە سەر دوخی **ھەنکردن**.

- رەنگە ھەندیک مۆدیل پشتیوانیکراو نەین.
- چالاک کردنى ئەم فەرمانە رەنگە بېتە ھۆى بەکار ھێنانى وزەى زیاتر.

زانیاری تەلەفزیۆن

دمتوانیت سەیری زانیاری بکەیت وەک مۆدیل، ژمارەى زنجیرەى، ناوی نامیر.

بەرپۆوەبردنى گرېدانەکانى نامیری دەرەکی

دمتوانیت نهمه دیاری بکھیت نامیریکی هوشمهند بهکاربینیت که به تلهفزیونهکه گریدراره بو نهمه تلهفزیونهکه بخاته کار یان میژووی گریدان بهریوه ببات.

- نهمه شتانه که دمتوانی بیگوری بهینی مودیلی تلهفزیون جیوازن.

گریدانی کونترولی Bluetooth

دمتوانیت نامیرهکانی و مک تهختهکلیل، ماوس یان گیمپادی Bluetooth به تلهفزیونهکه گری بدمیت و بهکاربینیت. نامیرهکه ههلبکه، لهسهر شیوازی جووتکردن دایینی، و پاشان لهسهر شاشهی تلهفزیونهکه دا لهسهر **گریدان** کلیک بکه. کاتیک نامیریکی که پیشووتر گریتداه ههلمهکریت، خودکارانه گریدان به تلهفزیونهکه دهکات. بو پچراندنی نهمه پهیومندیی که نیستا هیه، لهسهر **جیاکردنهوه** کلیک بکه.

- وا رینمای دهمکریت که لهگهل بهرهمیک بهکاربهیندیری که بو سازبون لهگهل بهرهمهکانی LG تاقیکرابیتتهوه. تهختهکلیلی Bluetooth : LG Rolly Keyboard2 KBB-710, Artek HB192, Logitech K480، تهختهکلیلی Apple Magic، تهختهکلیلی Artek HB030B، تهختهکلیلی Apple Magic Mouse2، ماوسی Bluetooth : Logitech Mx Master 2S, Logitech M535، گیمپادی Bluetooth : SONY DualShock 4، MICROSOFT Xbox One S، NVIDIA Shield، MICROSOFT Xbox X، Amazon Luna Controller، زنجیره Controller، نهم تاییهتتمندییه تنها بو مودیله Bluetooth چالاکراو مکان بهردمسته.
- گریدانی کومهلنیک نامیری Bluetooth رهنکه ببیته هوی لاوازی گریدان یان کارپنکردن.
- نهمه نامیری Bluetooth زور له تلهفزیونهکه دووره، یان نهمه بهربست له نیوانیاندایه، رهنکه به شیوهیهکی ناسایی کار نهکهن.
- بهگوری نامرازهکان (راوتیری بیتل، فرنی مایکرووهیف، هند)، رهنکه شکستهینانی پهیومندیکردن پروودات.
- نهمه نهمه نامیری له **نامیره تو مارکراو دهکان** دهمشیشانتکردوهه گری ندریتتهوه، **جیاکردنهوه** نینجا دووباره نامیرهکه گری بدهوه.
- نهمه له نامیریکیه بو نامیریکی تر جیوازه. بو زانیاری زیاتر لهبارهی نهم نامیری که دمتویتی پهیومستی بکھیت، رینمای بهکارهیننهی نهم نامیره بخویننهمه.

کامیرا

دمتوانیت ریپیدانهکانی دهمسگیشتن به کامیرا بو ههر یک له نهملیکیشنهکان دیاری بکھیت.

مایکروفون

دمتوانیت ریپیدانهکانی دهمسگیشتن بو مایکروفون بو ههر یک له نهملیکیشنهکان دیاری بکھیت.

ریکبهندهکانی کونترولی جیهانی

نهمه ریموت کونترولی جیهانی سیتپ بکھیت، دمتوانیت نامیری لاوهکی گریدراره به تلهفزیونهکه له ریگی مهجیک ریموت کونترول بکھیت لهجیاتی ریموت کونترولی خویان. بو زانیاری زیاتر، بهشی **شیوازی بهکارهینانی تلهفزیون** ⬅️ **بهکارهینانی ریموت کونترولی جیهانی** له رینمای **بهکارهیننهمه** بخویننهمه.

به موبایل هه‌لی بکه

ئه‌گهر هه‌لکردن له ریځه‌ی **Wi-Fi** یان هه‌لکردن له ریځه‌ی **Bluetooth** دیاریکرا بێت بۆ هه‌لکردن، دمتوانیت ته‌له‌فزیۆنه‌که‌ت ب‌خه‌یته کار به به‌کار هێنانی ئه‌پلیکەیشنێک که پشتیوانی له به موبایل هه‌لی بکه ده‌کات.

- ده‌بێت ته‌له‌فزیۆنه‌که به تۆره‌که‌وه گرێدرابێت.
- ده‌بێت ته‌له‌فزیۆنه‌که و ئه‌و ئامیره‌ی که به کار ده‌هێنریت کۆنیکت کرابێتن به یه‌ک تۆرمه‌وه.
- ئامرازی هه‌لکردن له ریځه‌ی **Wi-Fi** ده‌بێت له‌نیو ئه‌پیک دا له‌سه‌ر ئامیره‌یکه‌ی هۆشمه‌ند که پشتیوانی ده‌کات له ئهم ئامرازه به کار به‌هێنریت.
- هه‌لکردن له ریځه‌ی **Bluetooth** ته‌نها له سه‌ر هه‌ندیک ته‌له‌فونی هۆشمه‌ند به‌رده‌سته.
- پتویسته ته‌له‌فزیۆنه‌که درابێت له کارمبا.
- یه‌که‌م جار که ده‌ته‌وت کۆنیکه‌ی بکه‌یت، د‌ل‌نیا ببه ئه‌و ئامیره‌ی که به‌کاری ده‌هێنیت ئاماده یه بۆ کۆنیکت کردن.
- ڕه‌نگه هه‌ندیک مۆدیل پشتیوانیکراو نه‌بن.

سهرینه‌وه‌ی میژووی گرێدان

دمتوانیت میژووی گرێدانی ئامیره‌که به‌سهرینه‌وه که به تۆری بێته‌ل به ته‌له‌فزیۆنه‌که گرێدراون.

دیاریکردنی ئینپوتی ده‌ره‌کی HDMI

⚙️ ← ❗ ← گشتی ← نامیره‌کان ← ریځه‌نده‌کانی HDMI

دمتوانیت ریځه‌نده‌کان جێبه‌جێ بکه‌یت بۆ د‌ل‌نیاکردنی وێنه‌یه‌کی ڕوون و کۆنتڕۆل کردنی ئاسان بۆ ئامیره گرێدراوه‌کانی HDMI.

HDMI Deep Color

ئه‌گهر ئامیره‌یک گرێ بده‌یت که پشتیوانی **HDMI Deep Color** ده‌کات، دمتوانیت چێژ له وێنه‌ی ڕوونت‌ر و م‌ر‌ب‌گ‌ریت. له دوا‌ی گرێدانی ئامیره‌ی په‌خش کردنه‌وه، **HDMI Deep Color** بکه به **4K**. ئه‌گهر ئامیره گرێدراوه‌که پشتیوانی ئهم کرداره نه‌کات، ڕه‌نگه به دروستی کار نه‌کات. کاتیک کێشه‌یه‌ک ڕوو د‌م‌د‌ات، تکایه ریځه‌نده‌ی **HDMI Deep Color** بۆ **کوژاندنه‌وه** بگۆره.

ئاستی وردبێنی پشتیوانیکراو بۆ شاشه

• 4K : پشتیوانی ده‌کات له 4K@60 Hz (4:4:4, 4:2:2, 4:2:0)

• کوژاندنه‌وه : پشتیوانی ده‌کات له 4K@60 Hz (4:2:0)

فۆرمه‌تی پشتیوانی 4K @ 50/60 Hz

وردبیینی	رێژه‌ی فریم (Hz)	قوولایی ڕه‌نگ/گرتنی نمونه‌ی ڕه‌نگ		
		8 بیت	10 بیت	12 بیت
3840 × 2160p	50	YCbCr 4:2:0	⁽¹⁾ YCbCr 4:2:0	⁽¹⁾ YCbCr 4:2:0
4096 × 2160p	59.94			

⁽¹⁾ YCbCr 4:2:2	⁽¹⁾ YCbCr 4:2:2	⁽¹⁾ YCbCr 4:2:2
-	-	⁽¹⁾ YCbCr 4:4:4
-	-	⁽¹⁾ RGB 4:4:4

1) کاتیک پشتیوانی دمریت که **HDMI Deep Color** لسهر حالهتی **4K** دانرا بیت.

- تهنیا دمتوانیت ریکردنهکانی ئه **HDMI IN** که له کاته دا سهیری دمهکیت بگوریت.
- دمتوانیت ریکردنکی جیاواز بو ههر پورتیکی HDMI دیاری بکهیت.

(SIMPLINK (HDMI-CEC

دمتوانیت بهئاسانی ئامیری جور بهجوری مولتیمیدیا که له ریگهی HDMI پهیوست کراون به ریمومت کونترولی تهلفزیونهکه، کونترول بکهیت و به کاریان بهینیت.

بو بینینی وردمهکاریهکان، بچو بهشی شیوازی بهکاریهانی تهلفزیون ← گریدان به **(SIMPLINK (HDMI-CEC** له رینمای بهکاریهینه.

سیستم

ریککردنی زمان

⚙️ ← گشتی ← سیستم ← زمان (Language)

دمتوانیت زمانی مینوی سهرشاشه و زمانی دهنگی پهخشی دیجیتال ههلبژیریت.

زمانی پیرست (Menu Language)

دمتوانیت یهکتیک له زمانهکانی مینوو ههلبژیریت بو ئهوهی لسهر شاشه نیشان بدریت. زمانی ناسینهوهی قسه خودکارانه بو زمانی دیاریکراو بو پیرستهکه دادمیریت.

- ناسینهوهی قسه تهنها بو ههندیک مودیل جیبهجی دمریت.

زمانی دهنگی بنههتی / زمانی دهنگی لاوهکی

کاتی که بهرنامهیهکی دیجیتال پهخش دهیتهوه که چند زمانی ههیه، دمتوانیت ئهو زمانه ههلبژیریت که دمهویریت. له ئهو بهرنامهانه دا که پالیشتی ناکهن له چند زمان، زمانی گریمانه به کار دههینیریت.

- بو پهخشی دیجیتاله.

زمانه‌کانی ته‌خته‌کلیل

زمانیک بو گهرانی دمنگی هه‌لېژیره.

بو ریککردنی زمانی تېله‌تیکست

زمانی تېله‌تیکست دیاری ده‌کات.

بو بینینی ورده‌کاریه‌کان، بچو بهشی چیژ له ته‌له‌فزیونی راسته‌وخو وەرگره ← ده‌قی زانیاریه‌کان له رینمای به‌کاره‌ینەر.

• تخنیا له شیوازی دیجیتال دا

ریککردنی شوین

🔧 ← ⚙️ ← گشتی ← سیستم ← شوین

دمتوانی ریککردنه‌کانی شوین بو ته‌له‌فزیونی هوشمندی خوت بگوریت.

ریکبه‌ندی ناو‌نیشان

دمتوانیت هه‌ریم و شار سی ته‌له‌فزیونه‌کەت به‌کار بینیت.

ولاتی په‌خشکردن

دمتوانیت ولاتی په‌خش له سەر ته‌له‌فزیونه‌کەت دیاری بکەیت.

کودی زیپ

ئهم فرمانه به کار ده‌هینریت بو ئه‌وه‌ی له‌ریگه‌ی پېدانی کودی پۆستیه‌وه شوینی په‌خشی ته‌له‌فزیونه‌کەت دیاری بکەیت.

ولاتی خزمه‌تگوزاریه‌کانی LG

ئەگەر بهشی دانان به خودکار چالاک نه‌کەیت، دمتوانیت به شیوه‌ی دمستی ولاتی خوت هه‌لېژیریت.

ریکبه‌ندی شوینی که‌شوه‌هوا

تکایه ناوچه‌ی خوت دیاری بکه بو نیشان‌دانی که‌شوه‌هوا له سەر سکرین سه‌یفەر و هتد.

• ئەگەر په‌یوه‌ست نه‌بیت به توری ئینتەرنیت‌هه، ده‌بی به شیوه‌ی دمستی ولات هه‌لېژیریت.

• ئەو شتانه که دمتوانی بیگوری به‌پیی مۆدیلی ته‌له‌فزیون جیاوازن.

کات و تایمه‌ر

🔧 ← ⚙️ ← گشتی ← سیستم ← کات و تایمه‌ر

دمتوانیت سه‌یری کات بکەیت یان ریکبه‌نده په‌یومندیدار مکان شیومبەند بکەیت.

کاتی تلهفزیونه که خودکارانه بو کاتی زانیاری پخشکردنی دیجیتالی دیاری دمکریټ که له لایهن ویستگهی پخشکردنوه دمئردریټ یان کاتی ناردراو له لایهن سیرفهرمکوه.

کات / بهرور / ههریمی کات

ئهگهر کاتی دیاریکراو میزان نهیټ، دمتوانیټ به شیوهی دمستی کات و رۆژ میزان بکهیټ.

- ئهگهر به دمستی دیاری بکهیټ لهگهڵ نهنتینای گریډراو، زانیاری خسته، رینوینی پروگرام، هتد. ږمگه به دروستی کار نهکهن.

سازاندنی ناوچهی کات

کاتیک سازینراو له بهشی **ههریمی کات** هلمدبزیټ، مینووی **سازاندنی ناوچهی کات** چالاک دمیټ.

کاتگرمکان

کاتگری نووستن

دیاری دهکات که تلهفزیونه که له کاتیک دیاریکراو دا بکوژیتوه. ئهگهر ناتهوټ **کاتگری نووستن** به کار بهیټ، **کوژاندنوه** هلمبزیټ.

تایمهری ههڵکردن

تایمهری ههڵکردن بخهنه سه‌ر دۆخی **ههڵکراو**. تلهفزیونه که ههڵکراوه و کهناڵه دیاریکراوه که له کاته دیاریکراوه که نیشان دمات.

- **کات** : ئه‌و کاته دیاری بکه که تیایدا تلهفزیونه که هه‌ل بکریټ.
- **دووباره بوونهوهی کاتگر** : رۆژی ههفته دیاری بکه. به‌ر‌ب‌زار که بو **هیچکام** دیاری بکه بو تنه‌ها یه‌ک جار کارپیکردنی تایه‌تمه‌ندیه‌که.
- **تیچوو** : ئینپوتیکی دهرکی دیاری بکه بو نیشان‌دان کاتیک هی‌زمه‌که هه‌لمه‌کریټ.
- **که‌ناڵی کاتگر** : که‌ناڵیک دیاری بکه بو نیشان‌دان کاتیک هی‌زمه‌که هه‌لمه‌کریټ. ئه‌م به‌ر‌ب‌زاره تنه‌ها ئه‌و کاته دمکریټ دیاری بکریټ که **تیچوو** بو **TV** دیاریکراوه.
- **ناستی ده‌نگ** : ناستی ده‌نگ دیاری بکه بو به‌کاره‌ینان کاتیک هی‌زمه‌که هه‌لمه‌کریټ.

تایمهری کوژاندنوه

تایمهری کوژاندنوه دیاری بکه بو **هه‌لکراو**. تلهفزیونه که له کاته دیاریکراوه که ده‌کوژیتوه.

- **کات** : ئه‌و کاته دیاری بکه که تیایدا تلهفزیونه که بکوژیتوه.

• **دووباره بوونهوهی کاتر:** رږوژی ههفته دیاری بکه. بهرېزارمکه بو **هیچکام** دیاری بکه بو تنهها یهک جار کارپیکردنی تایبتمهندیهکه.

کوژاندنهوهی خودکار له دواي 4 کاتر میتر

نځگر بو ماوهی 4 کاتر میتر له دواي هملکردنی تهلفزیونهکه هیچ دوگمهیک دانهگریت له ریگهی تایبتمهندیهکی ومک **تایمهری هملکردن**، تهلفزیونهکه خودکارانه دمکوژیتهوه. بو دلنیاوون لهوهی که تهلفزیونهکه نوتوماتیک ناکوژیتهوه، **کوژاندنهوهی خودکار له دواي 4 کاتر میتر** لهسر حالتی **کوژاندنهوه** دابنی.

• رمنگه هندیک مودیل پشتیوانیکراو نهبن.

• بو بهکار هینانی **تایمهری هملکردن/تایمهری کوژاندنهوه**، کات به دروستی دیاری بکه.

ریککردنی سهلامهتی

⚙️ ← ⓘ ← گشتی ← سیستم ← سهلامهتی

دمتوانیت قوفل بخرته سر پهخشهکانی تهلفزیون یان نهپلیکیشنهکان. دیاری بکه بو **هملکراو** بو جیهجیکردنی قوفلهکه.

قوفلکردنی بهرنامهی تهلفزیون

نهم نامرازه بهپیی نهو زانیاریه که له ویستگهی پهخش ویدهگریت کار دهکات. لهبر نهمه، نځگر سیگنال زانیاریی نادرست بدات، نهم نامرازه کار ناکات. بهپیی پلهبندی دیاریکراو، ریگه نادات مندان سهری بهرنامهکانی تایبتهی گهورمسالان بکهن. بو تماشاگردنی بهرنامهی قوفلکراو تپیهروشهکهی پی بده. پلهبندی له هر ولاتیک دا جیاوازه.

• تنهها له شیوازی دیجیتال دا پشتیوانی دمکریت.

• رمنگه هندیک مودیل پشتیوانیکراو نهبن.

قوفلکردنی کهنال

نهو بهرنامه که ناوړوکهکهی بو مندان شیوا نیه قوفل دهکات. دمتوانیت بچپته سر کهنالکه بهلام شاشهکهی بهتاله و دمنگهکهی براوه. بو تماشاگردنی بهرنامهیهکی قوفلکراو، تپیهروشهکهی پی بده.

قوفلکردنی کار بهرنامهکان

دمتوانیت کار بهرنامهکان قوفل بکهیت یان قوفلی سهریان لابیته.

• نامرازی قوفلکردن بو نهو بهرنامهی که نیستا کراوتهوه و کاری پی دهکهیت راستهوخو بوونی نیه.

قوفلکردنی تیچوو

دمتوانیت قوفلی پیدراو چالاک ببهیت یان لای ببهیت.

1 دمتوانیت سەیری ووردەکاریەکان بکەیت لە ڕێگەی دەسنیشانکردنی ئایتمی ویستراو. ئەگەر پشتیوانی لە کورتەری دەکات، دمتوانیت ئەپلیکەیشنەکە بخەیتە کار.

2 دمتوانیت ئاگاداریەکان بسڕیتەوه.

3 ئەپلیکەیشنەکە دادەخات.

بۆ کوژاندنەوهی کارکردنی ئەپلیکەیشنەکە لە باکگراوند، دوگمەی **•••** ی سەر ریمۆت کۆنترۆڵەکە دابگرە و **دەرچوون لە ئەپلیکەیشن** دەسنیشان بکە.

رێکبەندەکانی مألەوه

⚙️ ← ⚙️ ← گشتی ← سیستم ← رێکبەندی زیاتر ← رێکبەندەکانی مألەوه

هەڵکردنی شاشە

دمتوانیت شاشەکە دەسنیشان بکەیت ئەوهی لە کاتی هەڵکردنی تەلەفزیۆنەکە نیشان بدریت.

ریکلامی مألەوه

دمتوانیت ریکلامکردن هەل بکەیت یان بکوژنیتەوه لە سەر شاشەی سەرەکی.

پیشنیاری ناوەرۆک

دمتوانیت پیشنیارەکانی ناوەرۆک لە سەر شاشەی مألەوه وەر بگریت.

• ئەو شتانه کە دمتوانی بیگۆری بەینی مۆدیلی تەلەفزیۆن جیاوازن.

ریکلامی پەردەپاریز

⚙️ ← ⚙️ ← گشتی ← سیستم ← رێکبەندی زیاتر ← ریکلامی پەردەپاریز

دمتوانیت ریکلامی نیشاندراوی سەر پارێزەری شاشەی چەند ئەپلیکەیشنیک هەل بکەیت یان بکوژنیتەوه. دیاریکردن بۆ **کوژاندنەوه** ڕێگەت بپەدەت ریکلامی نیشاندراوی سەر پارێزەری شاشە بکوژنیتەوه.

بۆ رێککردنی نیشاندەری پاوەر

⚙️ ← ⚙️ ← گشتی ← سیستم ← رێکبەندی زیاتر ← رووناکی ئامادەگی

دمتوانیت چرای ئامادەباش هەل بکەیت یان بکوژنیتەوه.

• ڕەنگە هەندیک مۆدیل پشتیوانیکراو نەبن.

دانانی نیشاندەری مەجیک ریمۆت

⚙️ ← ⚙️ ← گشتی ← سیستم ← رێکبەندی زیاتر ← بەربزاری ئاماژەدەر

دمتوانیت خیرایی و قهبارهی نیشاندەر که دیاری بکهیت که دمهوئیت له کاتیکدا له سەر شاشهکهدايه.

رچهگرتنی خیرایی

خیرایی نیشاندەر دیاری دهکات.

قهبارهی نیشاندەر

قهبارهی نیشاندەر دهنیشان بکه.

ریکلام

🔧 ← ⚙️ ← گشتی ← سیستم ← ریکبهندی زیاتر ← ریکلام

ئهگەر تهلهفزیونهکهت به ئیتتهر نیتتهوه گریدر ابیت، لهوانیه webOS ریکلامی فایلهاکانی وابستهههون سوود له سنوورمکانی لهڕهله وهرگرت بۆ زانیی جهند جارهی نمایشکردنهوهی ههر ریکلامیک. ئهم زانیاریانه بۆ سنووردارکردنی جارهاکانی نیشاندانی ریکلامیک به کار دههینریت. ههر کاتیک بتهوئیت دمتوانیت بچیت بهشی ریککردنی **ریکلام** له تهلهفزیونهکهت و ئهم کووکیه بسریتتهوه یاخود چالاک یان ناچالاک بکهیت. هیچ زانیاریهکی تایبتهتی کهسی گریدراوی ئهم فایلانهی وابستهههونه نییه.

- رهنگه ههندیک مۆدیل پشتیوانیکراو نهبن.

بهکارهینانی Live Plus

Live Plus بریتیه له خزمهتگوزاریهک که کۆمهڵیک زانیاری دهربارهی ئهو پرۆگرامانهی سهیری دهکهیت پیشکش دهکات. بۆ زانیاری زیاتر، بهشی **وههرگرتنی زۆرترین سوود له تهلهفزیونی هوشمند** ← **Live Plus** له رینمای بهکارهینهر بخوێنهوه.

- رهنگه ههندیک مۆدیل پشتیوانیکراو نهبن.

ناسنامه دابنن

🔧 ← ⚙️ ← گشتی ← سیستم ← ریکبهندی زیاتر ← ناسنامه دابنن

دمتوانیت (ناسنامه)یهکی ژماره دیاری بکهیت بۆ بهرئومهردنی کۆمهڵیک تهلهفزیون. ئهم تایبتهتمهندییه بۆ سههرپهرشتهکانه. بۆ بهکارهینان له ژینگهیهکی نمونهیی مآلهوه پیشنیارکراو نییه.

- ئهم تایبتهتمهندییه بۆ سههرپهرشتهکانه.

گهراندنهوه بۆ ریککردنی کۆمپانی

🔧 ← ⚙️ ← گشتی ← سیستم ← ریسیتکردنهوه بۆ ریکبهنده بههرهتیهکان

تهلهفزیونهکه بههوه سهر ریککردنی کۆمپانی. ئهمه ههموو ریککردنهکان دهباتهوه سهر حالتهی گریمانه.

دوای ریسیت کردن، تلهفزیونهکه ئوتوماتیک دهکوژیتوه و ههل دهیتوه.

- نهگهر سهلامهتی لهسهر **ههلکردن** دانرابیت، بۆ ریسیتکردنهوه بۆ ریکبهنده بنهرهتیهکان پئویسته تیپهروشهکهی پی بدیت.
- له کاتی ئامادکردنی سهرمایه دا، تلهفزیونهکه مهکوژینهوه.
- ئیمه پئشنیار دهکهن که بهرله فروشتنی تلهفزیونهکهت یان دانی به کهسیکی تر، بچۆ بهشی **ریسیتکردنهوه بۆ ریکبهنده بنهرهتیهکان** و تلهفزیونهکهت ریسیت بکهوه.

دهستگهیشتن

گۆرینی حالهتی پیرست بۆ شاشه ی پرکونتراست

⚙️ ← گشتی ← دهستگهیشتن ← کونتراستی بهرز

کاتیک ئهم ئامرازه لهسهر حالهتی **ههلکردن** دادهنیت، پشتزهمینهی ههندی له پیرستهکانی سهر شاشه و ڕهنگی فونت دهگۆریت بۆ ئهوهی کونتراستی نیوان شوینه روون و تاریکهکان ریک بکات.

سکیلی بۆر

⚙️ ← گشتی ← دهستگهیشتن ← سکیلی بۆر

ڕهنگی پیرستی سهر شاشهکه بۆ ڕهش و سپی بگۆره بۆ زۆرتر روونکردنی ناروونیهکه. لهسهر **ههلکردن** دایینه.

گۆرینی ڕهنگهکان

⚙️ ← گشتی ← دهستگهیشتن ← گۆرینی ڕهنگهکان

بۆ باشتکردنی بینراویتی پیرستهکانی سهر شاشه، دهنابیت چهند ڕهنگیک له ههندی پیرست ههلگهر ینیتوه. لهسهر **ههلکردن** دایینه.

بۆ ریککردنی ژیرنوووس

⚙️ ← گشتی ← دهستگهیشتن ← ژیرنوووسهکان

کاتی که ویستگهی تلهفزیون بهرنامهیک به ژیرنوووسهوه بلاو دهکاتهوه ژیرنوووسهکان ببینه. ژیرنوووسهکان لهسهر حالهتی **ههلکردن** دابنه و ریککردنی دهقی ژیرنوووس ههلبژیره.

- ڕهنگه ههندیک مۆدیل پشتیوانیکراو نهبن.
- بۆ پهخشی دیجیتاله.

مینوو بۆ کهسانی چاوکز

🔧 ← ⚙️ ← گشتی ← دستگه‌یشتن ← شروقه‌ی دهنگی

ناوهرۆکی سهر شاشه به دهنگ پروون ده‌کریته‌وه بۆ کهسانی نابینا. ئەگەر کۆمپانیای پەخش له **شروقه‌ی دهنگی** پشتیوانی بکات، دمتوانیت ئەم ئامرازه به کار بهێنیت بۆ کهسانی چاوکزی. ● رهنگه ههن‌دیک مۆدیڵ پشتیوانیکراو نه‌بن.

جۆری دهنگ

🔧 ← ⚙️ ← گشتی ← دستگه‌یشتن ← جۆری دهنگ

بۆ ئەو کهسانه که گرافتی بیستنی یان بینینیان هه‌یه پروونکردنه‌وه‌ی دهنگی یان ژیرنوووس دابین ده‌کری‌ت.

ئاسایی

دهنگی گریمانه هه‌لبژێره.

شروقه‌ی دهنگی

بۆ ئەو کهسانه که چاویان کزه ئەو دهنگه گریمانه که پێت باشتره له‌گه‌ڵ دهنگی تایبته‌ی کهسانی چاوکزی هه‌لبژێره.

ژیرنوووسی و تراو

بۆ کهسانی چاوکزی ته‌نیا ئەو دهنگه‌ی تایبته‌ی کهسانی چاوکزی هه‌لبژێره که پێت باشتره.

هه‌ر دهنگیکی ته‌واوکه‌ر

هه‌موو ئامێره لاوه‌کیه‌کانی ب‌لاوکردنه‌وه‌ی دهنگ نیشان دهدات.

● رهنگه ههن‌دیک مۆدیڵ پشتیوانیکراو نه‌بن.

ئامرازى دیکه‌ی دهنگ

🔧 ← ⚙️ ← گشتی ← دستگه‌یشتن ← دیاریکردنی دهنگی زیاتر

بۆ ئەو کهسانه که گرافتی بیستنی یان بینینیان هه‌یه پروونکردنه‌وه‌ی دهنگی یان ژیرنوووس دابین ده‌کری‌ت.

هیچکام

دهنگی گریمانه هه‌لبژێره.

شروقه‌ی دهنگی

بۆ ئەو کهسانه که چاویان کزه ئەو دهنگه گریمانه که پێت باشتره له‌گه‌ڵ دهنگی تایبته‌ی کهسانی چاوکزی هه‌لبژێره.

دهنگی خاوین

بۇ ئەو كەسانە كە گونيان گرانە ئەو شىۋازەى دىنگ كە پىت ز لالتىرە لەگەل دىنگى تايىبەتى كەسانى گونى گران ھەلپىزىرە.

ژىرنووسى وتراو

بۇ كەسانى چاوكز تەنبا ئەو دىنگەى تايىبەتى كەسانى چاوكز ھەلپىزىرە كە پىت باشتىرە.

- رەنگە ھەندىك مۇدىل پىشتىوانىكراو نەبن.

بۇ رىككردنى تايىبەتى كەسى گونىگران

01 لە سەر رىموت كۆنترۆل دوگمەى  دابگرە.

02 ئەمە ھەلپىزىرە:   گىشتى  دەستگەىشتىن.

03 ژىرنووسەكان بخەنە سەر دۆخى ھەلكرىن.

04 گونى گرانى بخەنە سەر دۆخى ھەلكرىن.

ژىرنووسىك دابىن دەكرىت بۇ ئەوانەى كىشەى بىستىيان ھەپە.

- كاتىك گونى گرانى خراوتە سەر ھەلكرىن، پىشەنەى پىدەدرىت بەسەر بەرپزارە سەر مەكەكان.

- رەنگە ھەندىك مۇدىل پىشتىوانىكراو نەبن.

پالپىشتى

چاودىرى OLED

   پالپىشتى  چاودىرى OLED

چەندىن خزمەتگوزارى چاودىرى ناياب بۇ بەكار ھەنەرانى تەلەفىزىونى OLED دابىن دەكات.

رىكەندەكانى وىنەى چاودىرى

دۆخى شاشەى گونجاو بۇ شىۋازى سەير كرىنت دىارى دەكات.

- ناكرىت وىنە  دۆخى دەسنىشانكرىن لە كاتى بەكار ھەنەرانى رىكەندەكانى وىنەى چاودىرى دىارى بكرىت.

كوژاندنەوہ

رىكەندەكانى وىنەى چاودىرى كە دەكوژىننىتەوہ.

دۆخى ئاسوودەپى

وینەكە بە كۆنتراسىت، پرووناكى و درەوشاومى ئاساىى نىشان دەدات.

دوخی شانۆ

وینمې گونجاو بو فیلم.

دوخی چاودیری منډال

رووناکی شین ریک دمخات بو نهوې سهرکردنی شاشهکه لای منډالان ئاسانتر بکات.

خود چاودیری نامیر

چندین تاییهتمندی بو باشتکردنی دوخی تلهفزیونهکه دابین دهکات.

باشترکهری بیرگه

تلهفزیونهکات باشت بکه له ریگهی سرینهوې ئهپلیکیشن بهکار نه هاتو و مکان یان یادگه ناپیوستهکان.

خود دهسنيشانکردنی شاشه

له دواي راداني تاقيردنهو مېک بو پشکیني نهوې که سیگنالی وینه به شیوه مېکی ئاسایی دمر دمچیت، دمتوانیت نهو دهسنيشان بکھیت ئایا له سهر شاشهکه ناسروشتیه یان نا. نهگهر هیچ کیشه مېک له تیستهکه دا نیه، سهرنجی نامیری دمر مکی په یومستکر او یان سیگنالی پهخش بده و بزانه کیشهی هیه یان نه.

خود دهسنيشانکردنی دهنگ

دمست بکه به 'تیستی دهنگ' تا بزانیات ئایا بلاوکردنهوې سیگنالی دهنگ ئاساییه یان نه، پاشان دیاری بکه که ئایا هله مېک هیه یان نه. نهگهر هیچ کیشه مېک له تیستهکه دا نیه، سهرنجی نامیری دمر مکی په یومستکر او یان سیگنالی پهخش بده و بزانه کیشهی هیه یان نه.

پاشهکهوتی وزه

به گورینی ئاستی رووناکیی شاشه ریژهی بهکار هیانی کارما کم دهکاتهوه.

ههنگای پاراستنی وزه

• **خودکار** : ههستکهری تلهفزیون رادهی رووناکیی دهوروبهر هله دسهنگینیت و ئوتوماتیک روشنایی شاشه تلهفزیونهکه ریک دهکات.

● رمنگه هه ندیک مودیل پشتیوانیکراو نهبن.

• **کوژاندنهوه** : ههنگای پاراستنی وزه که دهکوژینیتیهوه.

• **که مترین / مامناوهندی / زوړترین** : تاییهتمندی پاراستنی هیژ بهگویره **ههنگای پاراستنی وزه** دیاریکراوی سهر تلهفزیونهکه بهکار بینه.

که مترینی رووناکی

دمتوانیت ئهوه دیاری بکەیت شاشەکه چەند تاریک بێت کاتیک **هەنگاوی پاراستنی ووزە** بۆ **خودکار** دیاریکراوه.

هیزی خودکار کوژاوهتەوه

کاتیک تەلفزیۆنەکه هەلکراوه، خودکارانه دموژیتەوه ئەگەر له ماوه دیاریکراوهکەدا هیچ دوگمەیک دانەگریت.

- ڕەنگە هەندیک مۆدێل پشتیوانیکراو نەین.

شاشە کوژاوهیه

شاشە دموژیتەوه و تەنیا دنگی تەلفزیۆنەکه پەخش دەکریت. بۆ هەلکەرنەوهی شاشەکه دمتوانیت دەست بنیت بە هەریەک له دوگمەکان دا بێجگە له دوگمە پاومر و دوگمەکانی دنگ.

- ڕەنگە هەندیک مۆدێل پشتیوانیکراو نەین.

شاشە بۆ خوارەوه

ئەم تاییەتمەندیه ڕیگەت پێدەمات شاشەکه بکوژێنیتەوه و تەنها گۆی له دنگەکه بگریت. بۆ هەلکەرنەوهی شاشەکه دمتوانیت دەست بنیت بە هەریەک له دوگمەکان دا بێجگە له دوگمە پاومر و دوگمەکانی دنگ.

- ڕیکەندەکان تەنها بۆ مۆدێلەکانی LG SIGNATURE OLED TV R بەردەستن.

- ئەگەر ئامرازی **هەنگاوی پاراستنی ووزە** به کار بهێنیت، لەسەر روشنایی تەلفزیۆنەکهت کاریگەری دادەنیت.

چاودیری پهنالی OLED

له ڕیگەیی **چاودیری پهنالی OLED** موه دمتوانیت کێشە پێدالکانی وێنە له کاتیک که شاشە بۆ ماومیهک به هەلکراوی ماومتهوه چارەسەر بکەیت و کوالیتی وێنە باشتەر بکەیت.

پاککردنەوهی پیکسێل

هەموو ئەو شتانه کالیرە دھکات که ڕەنگە ڕوو بدن دواي به هەلکراوی مانەوهی تەلفزیۆنەکهت بۆ ماومیهکی زۆر. کالیرەکردن زیاتر له یەک کاتژمێری پێ دمجیت.

- **ئەو کاتەي تەلفزیۆن دموژیتەوه بێخە کار** : هەرکات تەلفزیۆن سەیرکردنت تەواو بوو، به دوگمە پاومر بیکوژێنەوه. **پاککردنەوهی پیکسێل** دهموژیتە کار.

- **نێستا دەستپێکە** : تەلفزیۆنەکهت دەستبەجێ دموژیتەوه و **پاککردنەوهی پیکسێل** دهموژیتە کار. دواي تەواو بوونی ئەمە تەلفزیۆنەکه خۆی هەلدموژیتەوه.

- کتییلی کارەبا دەر مەهینە لەو کاتەي ئەنجام دەریت.

- ئەگەر خۆت تەلفزیۆنەکه هەل بکەیت، **پاککردنەوهی پیکسێل** له کار دهموژیت.

دوخی شاشە

ئەمە ماۋەماۋە نەختىك شاشەكە تەكان دەدات بۇ ئەۋەى وئە نەلكتت بە پائىلى پىشاندمر دا.

رىكخستى پروناكى لۇگۇ

ئەگەر ھاتو لە كوالىتى وئەكان بۇ نموۋە لۇگۇكانى نىو فابىلەكە كىشە ھەبوو، رۇشانىي وئە ستاتىكەكان بگۇرە.

پىشنىارەكانى چاۋدىرى

دەتوانىت پىشنىارەكانى چاۋدىرى بىخەتە سەر ھەلكردن يان كۇژاندنەۋە.

نۇيكردنەۋەى نەرمامراز

⚙️ ← ⚙️ ← پالپشتى ← نۇيكردنەۋەى نەرمامراز

بەشى 'بەرۇژكردى نەرمامراز' بە كار دەھىنىت بۇ پىشكىن و ۋەرگرتى نۇيترىن ۋەشانى بەرنامەكە.

نۇيكردنەۋەى خودكار

كانتىك بۇ **ھەلكردن** دىارى دەكرىت، نۇيكردنەۋەكان خودكارانە ئەنجام دەرىن بى رىكارى دلىاكردنەۋەى جىاۋاز جگە لە ھەندىك نۇيكردنەۋەى گرنگ نەبىت.

پىشكىن بۇ نۇيكردنەۋەكان بىكە

كانتىك كە بۇ نۇيترىن بەرۇژكردن / ئاپدەمىت دەگەرپىت، تەنبا ۋەختىك دەتوانىت بەرنامەكە بەرۇژ بىكەت كە فابىلى بەرۇژكردى نۇسخەى نۇى ھەبىت. تەلەفزیۋن ئۇتوماتىك نۇسخەى نەرمامرازى تۇ دەپىشكىتت بەلام، ئەگەر پىۋىست بىت، دەتوانىت بە شىۋەى دەستى بىپىشكىت.

- ئەۋ شتانە كە دەتوانى بىگۇرى بەپىى مۇدىلى تەلەفزیۋن جىاۋازن.
- دەتوانى نۇيترىن ۋەشان لە رىگەى سىگنالى پەخشى دىجىتال يان پەيۋەستبۋون بە ئىنتەرنىت ۋەربگرىت.
- كاتى كە لە رىگەى سىگنالى پەخشى دىجىتال نەرمامراز كە دادەگرىت ئەگەر كەنال بگۇرىت پروسەى داگرتن دەپچرىت. ئەگەر بگەرپىتەۋە بۇ ئەۋ كەنالە كە لەسەرى دەستت كرى بە داگرتن پروسەى داگرتن دەست پى دەكاتەۋە.
- ئەگەر بەرنامەكە بەرۇژ نەكرىت، رەنگە ھەندى ئامراز بەباشى كار نەكەن.
- لە ھەندى ۋلات، ئەگەر پەيۋەست نەبىت بە ئىنتەرنىت، **نۇيكردنەۋەى خودكار** نىشان نادرىت.

تايىبەتمەندىەتى ۋە مەرجەكان

⚙️ ← ⚙️ ← تايىبەتمەندىەتى ۋە مەرجەكان

رىكەۋەتتەنمەكانى بەكار ھىنەر

مەرج و رىساكانى تايىبەتمەندىەتى ھەن بۇ بەكار ھىنانى خزمەتگوزارى پەيۋەندىداركان بە تەلەفزیۋنى ھۈشمەند.

ئاگادارىيى ياساىي

ئاگادار كىرگۈزۈشكە ياكى ياسايدى بۇ خىزمەتگوزار يەكەن لە رېگى تەلەفۇن.

ئاگادار كىرگۈزۈشكە ياكى ياسايدى بۇ خىزمەتگوزار يەكەن لە رېگى تەلەفۇن.

دەتوانىت سەيرى رېنمايەكەننى ھەر ئايتىمىك بىكەيت.

دۆزىنەۋە كىشەكەن و چارەسەر كىرگۈزۈشكە

پىشكىن ئەنجام بەدە لەگەل يارمەتتى خىرا

پىشكىن ئەنجام بەدە لەگەل يارمەتتى خىرا

كاتىك تەلەفۇنەكە بە خراپى كار دەكەت، دەتوانىت يارمەتتى بەدەست بىننىت بۇ چارەسەر كىرگۈزۈشكە. دوگمەي سەيرى رېمۇت كۆنترۇلەكە دابگەرە و پالپىشتى يارمەتتى خىرا دەسنىشان بىكە. ھەرۋە دەتوانىت دوگمەي ژمارە 9 سەيرى رېمۇت كۆنترۇلەكە دابگىرىت بۇ بەكارخستى يارمەتتى خىرا.

رېكەندەكەننى باشىنەكەن

دەتوانىت خۇدكارەنە سەيرى كۆي دۇخى تەلەفۇنەكەت بىكەيت و بەھاكەننى رېكەندەكەننى پىشنىار كرا و بىننىت و بگورىت.

پىشكىننى ئايتەكەن

ئايتىمى كىشەدار دەسنىشان بىكە، و دەتوانىت يارمەتتى بەدەست بىننىت بۇ چارەسەر كىرگۈزۈشكە.

• رېكەندەكەننى خۇد-دەسنىشان كىرگۈزۈشكە تەلەفۇن : ئەو ئايتە دەسنىشان بىكە كە ھاۋتايە لەگەل نىشانەكە بۇ دۆزىنەۋە رېنمايەكەن كە دەكرىت يارمەتتەر بىن لە چارەسەر كىرگۈزۈشكە.

• دۇخى تەلەفۇن پىشكىن : دەتوانىت دۇخى ئىستاي تەلەفۇنەكەت بۇ ئايتىمى دەسنىشان كرا و بىشكىنىت.

خىزمەتگوزارى LG Remote

دەتوانىت يارمەتتى بۇ كىشەكەن لە رېگى رېمۇت كۆنترۇلەۋە ۋە بگورىت. بۇ خىزمەتگوزارى LG Remote، دۇنيا بە پەيۋەندى بە ئاۋمەندى خىزمەتگوزارى بەكاربەرى LG Electronics بىكەيت.

• رېنكە ئەم كىرگۈزۈشكە ۋە ئەندىك ۋەلات يان لە ھەندىك مۇدېل بەدەست نەبىت.

• كاتىك ھىچ ئاۋمەندىكى پەيۋەست بە يارمەتتى خىرا نى، تەكايە سەيرى دۆزىنەۋە كىشەكەن و چارەسەر كىرگۈزۈشكە رېنمايە

- ئەگەر ھېشتا شکست بېئیت لە چارەسەرکردنی کێشەکە، تکایە پەيوەندی بە ناومندی خزمەتگوزاری بەکاربەرمان بکە.

چارەدۆزی کێشەکانی تەزوو/ریمۆت کۆنترۆل

چارەدۆزی کێشەکانی تەزوو/ریمۆت کۆنترۆل

ئەگەر لە کاتی بەکار ھێنانی تەلەفزیۆنەکە دا تووشی ھەریەک لەم کێشانە ی خوارمە بوون، تکایە ئەمانە بپشکنن: ڕەنگە تەلەفزیۆنەکە ھیچ کێشە یەکی نەبێت.








❓ ناتوانم تەلەفزیۆنەکە ھەل بکەم

- دُنیا بێ بە تەلەفزیۆنەکە بە شێو یەکی دروست دراوە لە کارەبا.
- ئەگەر چەند سۆکێتێکی کارمە ی چەند دانە ی بە کار دەھێنیت، دُنیا بێ بە دروست کار دەکات. بۆ ئەو ی بزانیت کە چەند بایئێکی کارمەبا دروست کار دەکات یان نە، کابلی کارمەبا تەلەفزیۆنەکە راستەوخۆ بە لە سۆکێتی دیوار و بزانە کار دەکات.
- ھەول بە تەلەفزیۆنەکە بە دوگمە ی ھەلکردنی سەر خۆ ی ھەل بکەیت.

❓ تەزوو کە ھەلکراوە، بە لām شاشە کە دواتر دەر دەکەوێت.

- ئەمە لەبەر ئەنجامدانی پرۆسە یەکی لا بردنی نۆیزە بۆ نەھێشتنی ھەر جۆرە نۆیزێک کە ڕەنگە لە کاتی ھەلکردن دا دەر بکەوێت. ئەمە بە واتای ئەو نێە کە تەلەفزیۆنەکە کێشە ی ھەیە.

❓ نیشانە دەر ی مەجیک ریمۆت لە سەر شاشە کە دەر ناکەوێت.

- ریمۆت کۆنترۆل کە بەر مە تەلەفزیۆنەکە رابگرە و لە ھەمان کاتدا دوگمە ی  و  بۆ ماوہ ی 5 چرکە دا بگرە تا رینمایە کە دەر دەکەوێت. ئەو ریمۆت کۆنترۆل کە پێشتر تۆمار کراوە لادەبریت و دووبارە تۆمار دەکریتەوہ.
- ھەرکات لە سەر شاشە ی تەلەفزیۆنەکە داوا کرا، باتریەکانی ریمۆتە کە بگۆرە. (باتریی ئالکالین بە کار بھێنە.)
- ئەگەر    **گشتی**  **دەستگە یشتن**  **رینمای دەنگ** خرابیتە سەر **ھەلکردن**، نیشانە دەر ی مەجیک ریمۆت دەر ناکەوێت. **رینمای دەنگ** بھنە سەر دۆخی **کوژاندنەوہ**. (ڕەنگە ھەندێک مۆدیل پشتیوانیکراو نەبن.)

❓ ناتوانم بە ریمۆت کۆنترۆل تەلەفزیۆنەکە ھەل بکەم.

- دُنیا بێ بە تەلەفزیۆنەکە بە شێو یەکی دروست دراوە لە کارەبا.
- باتریەکانی ریمۆت کۆنترۆل کە بگۆرە. (باتریی ئالکالین بە کار بھێنە.)

- سبیر بکه بزانه نهگهر بهر بهسټیک هبیت ریگری له سیگنالکه بکات له بهردم وهرگری ریموت کونترولی تلهفزیونهکه. نهگهر بهر بهسټیک هبیت، وک ساوندبار، له بهردم وهرگرکه له خوارموه تلهفزیونهکه، ږمنگه ناسینهوهی IR به دروستی کار نهکات.

❓ له ناکاو هیز دمکوژیتوه.

- نهوه بیشکنه نهگهر **تایمهری کوژاندنهوه** نامادهکرا بیت.
- تلهفزیونهکه خودکارانه دمکوژیتوه نهگهر هیچ دوگمهیک له ماوهی 4 کاتزمیر دانهگری تهنانت له دواي هملکردنی تلهفزیونهکه له کاتی دیاریکراو له ریگهی **بیرخهرموه** یان **تایمهری هملکردن**.
- ههروهه نهگهریک هیه که خولی پاراستنی ناوخوی چالاک کرایت له بهر نهوهی پلهی گهرمی ناوخوی بهر ههمهکه به شیوهیکی ناسایی یان له راده بهر بهر بونهوه.

❓ ناتوانم نامیرکه به ریموت کونترولی تلهفزیونهکه همل بکم یان بخمه کار تهنانت له دواي دیاریکردنی ریموت کونترولی جوکس.

- دلیا به که پلاگی تهزووی نامیرکه خراومته ناو تلننهکه.
- پاتریهکانی ریموت کونترولی بگوره. (پاتریی نالکالین به کار بهینه.)
- سبیر بکه بزانه نهگهر بهر بهسټیک هبیت ریگری له سیگنالکه بکات له بهردم وهرگری ریموت کونترولی نامیره گریږدراوکه.


چاره دوزی کیشهکانی شاشه

چاره دوزی کیشهکانی شاشه

نهگهر له کاتی بهکار هیانی تلهفزیونهکه دا توشی هریک لم کیشهکانی خوارموه بوون، تکایه نهمانه بیشکن: ږمنگه تلهفزیونهکه هیچ کیشهکی نه بیت.

سهرمتا ⚙️ ← ⓘ ← **پالپشتی** ← **چاودیږی OLED** ← **خود چاودیږی نامیر** ← **خود دهسنيشانکردنی شاشه** نهجام بده بو نهوهی بزانت هیچ کیشه یان شتی ناسایی له تلهفزیونهکه دا هیه یان نه. نهگهر سیت-توپ-بوکس به کار دهینیت، بیکوژینهوه و هملی بکهوه. دلیا به که سیت-توپ-بوکس به دروستی دراوه له تلهفزیونهکه.

❓ له سهر شاشهکه دملیت هیچ سیگنالیک نه.

- بزانه کابلی هاوتوهر یان نهو کابلهی که دراوه له نامیری دهرمی، دروست دراوه له تلهفزیونهکه.
- بچو لاپرهی  و نهو پندهرهی که کونیکت کراوه هملپیره.

- بزانه ئايا ئامپىرى دهرمكىت، و مكوو سىت-توپ-بوكس يان پەخشكەرى بلوورەى، ھەلكر اوھ.

❓! ناتوانم ھىچ بەرنامەيەك بىيىم.

-    **گەشتى**  **كەنالەكان**  **سازاندنى كەنال (سازكردن و رىكبەندكردننى كەنال)**  **سازاندنى خودكار** دمكاتهوھ.
- ئەگەر دەرگاى وەرگىرى دىجىتال بە كار دەھىنىت، لە دابىنكەر مەكى پىرسىار بىكە و داواى پىنمىاى بىكە.

❓! شاشەكە پچراوھ.

- پىرۆ بۆ    **وینە** و **رێژەى پانى بۆ بەرزى** بگۆرە.

❓! داواى كوتوپر دەرگەوتى خەتى ئەستوونى يان ئاسۆيى و ھالەتى و مكوو تۆر لەسەر شاشە، شاشەكە دەرگەوتى.

- تەلەفونى بىتەل، قژ ووشكەر، درىلى كارەبايى، و ھتد بەدە لە سۆكىتەكى دىكەى كارەبا. رەنگە ھۆكارى كىشەكە ئەو ئامپىرە كارەبايەنە بن كە فرىكوئىسىيان زۆرە بۆ نموونە تەلەفزیونیكى تر يان سەرچاومەكى بەھىزى ئىلېكترونىگناتىس لەو نزیكەنە.







❓! ھەر كەنالتىك كوالىتى وینەى جىاوازی ھەيە.

- بەگۆرەى قىدیوى پىشكەشكر او لەلایەن پەخشكەر مەكان، رەنگە كەنالەكان كوالىتى وینەى جىاوازیان ھەبىت.
- ئەگەر دەرگاى وەرگىرى دىجىتال بە كار دەھىنىت، لە دابىنكەر مەكى پىرسىار بىكە و داواى پىنمىاى بىكە.
- سەرمتا **خود دەسنیشانكردننى شاشە** بخە كار. ئەگەر ئاسايە، رەنگە كىشەيەك لە سىگنالى پەخش ھەبىت.






❓! جىاوازیەك لە كوالىتى وینە ھەيە جىا لەوانەى لە فرۆشگاكە ھەن.

- بەگۆرەى قىدیوى پىشكەشكر او لەلایەن پەخشكەر مەكان، رەنگە جىاوازی ھەبىت لە كوالىتى وینە بەراورد بەوانەى لە فرۆشگاكە نیشان دەدرىن.
- سەرمتا **خود دەسنیشانكردننى شاشە** بخە كار. ئەگەر ئاسايە، رەنگە كىشەيەك لە سىگنالى پەخش ھەبىت.






❓! بەرنامەيەك كە بەشپوھى دىجىتالى پەخش دەرگەوتى دەنسىتەت يان شاشەكەى شكاوھ.

- نەمە كاتىك پروو دەمات كە سىگنال لاوازە يان بە شپوھىەكى ناتەواو دەگات بە تەلەفزیونەكە. ناراستەى نانتىنەكە بگۆرە يان بزانه كابلەكە دروست پەيومست كراوھ.
-    **گەشتى**  **كەنالەكان**  **سازاندنى كەنال (سازكردن و رىكبەندكردننى كەنال)**  **سازاندنى دەستى** ئەگەر لە ھالەتى 'سازاندنى دەستى'، دا سىگنال زۆر لاوازە، پەيومەندى بىكە بە وپستگەى پەخش يان نووسىنگەى بەرپومەردن و داوا بىكە سىگنالەكان چىك بىكەن.
- ئەگەر دەرگاى وەرگىرى دىجىتال بە كار دەھىنىت، لە دابىنكەر مەكى پىرسىار بىكە و داواى پىنمىاى بىكە.

❓ کاتیک ئینپوتی HDMI به کار بیت، هیئیکی ستونی زق یان لیلی رنگ له لای سوروو/خواروو/چپ/راستی شاشه که دهر دهکویت.

-    **وینه**  **ریژهی پانی بۆ بهرزی**  **تهنها سکانکردن**
تهنها سکانکردن له سهر حالتهی **کوژاندنهوه** دابنه.
- نامرازی **تهنها سکانکردن** وینهی ئهسلای تو وهکوو خوی نیشان دهدات. ئهگهر سیگناله که لاوازه، لاکانی سوروو/خواروو/چپ/راستی شاشه که رنگه سپی بیت.


❓ کاتیک ههول دهمم که بیدم له کابلی HDMI، هیچ نابینم یان وینه که پرتپرت دهکات.

- بزانه ئایا کابلی HDMI® سیفاتی پئویستی هیه. ئهگهر کابلی HDMI® عهیددار بیت (چهابیتتهوه یان شکابیت)، رنگه وینه پرتپرت بکات یان شاشه سپی بیت.
- دلتیا بیه که کابله که دروست درابیت له پورت که پهیوندیی خراب یان لهق دتوانیت نیشاندانی وینه له سهر شاشه تووشی گرفت بکات.
- ئهگهر وەرگری دیجیتالی UHD به کار دههینیت، ئهمه ریک بکه:    **گشتی**  **نامیرهکان**  **ریکبهندهکانی HDMI Deep Color**

❓ شاشه که زور کز یان تاریک دیاره.

-    **وینه**  **دوخی دهنیشانکردن**
دوخی دهنیشانکردن to بگوره و بیکه ئه شیاوای که دتهویت. (ستاندارد، گهش، هتد). ئهمه تنها له سهر ئه شیاوای پیدانه که خهریکی به کاری دههینیت جیهجی دهریت.
-    **وینه**  **ریکبهنده پیشکوهتووهکان**  **زهی**  **بایهخدانی Motion Eye**
نامرازی **بایهخدانی Motion Eye** له سهر **کوژاندنهوه** دابنه. ئهمه تنها له سهر ئه شیاوای پیدانه که خهریکی به کاری دههینیت جیهجی دهریت.
-    **پالپشتی**  **چاودیری OLED**  **خود چاودیری نامیر**  **پاشهکوهتی وزه**
نامرازی **پاشهکوهتی وزه** له سهر **کوژاندنهوه** یان کهمترین دابنه.
-    **وینه**  **ریکبهنده پیشکوهتووهکان**  **کهمکردنهوهی پرووناکی شین**
نامرازی **کهمکردنهوهی پرووناکی شین** له سهر **کوژاندنهوه** دابنه.

❓ شاشه که رمش و سپیه یان رنگگهلی جیاواز نیشان دهدات.

- شیاوای پیدان یان پهیوندیی کابل بپشکنه و بزانه کیشهی نیه.
- بجو لاپهره  و ئه پیدهوهی که کۆنیکت کراوه ههلیژیره.
- کاتیک گریدان به **AV IN** دهکیت، ئهوه بپشکنه که ههموو کیتلیک به هاوتاکهی پهیوهستکراوه.
- پورتی **AV IN** تنها له ههندی مۆدیل دا هیه.






❓ فیدیوی Ultra HD نیشان نادریت.



- له گډل همدېک کيښلی HDMI، ږهنگه سيگنال و مر نه گيريت.
- ريکبه ندمه کانی ناميري گريدراو بو سيگنالی پشتيوانيکراو بگوره.




چاره دوزي کيشه کانی دهنگ



چاره دوزي کيشه کانی دهنگ





نډگر له کاتي به کار هينانی تهلفزيونه که دا تووشی هر يک لهم کيشانهی خوار موه بوون، تکايه نمانه پيشکن: ږهنگه تهلفزيونه که هيچ کيشه يه کی نه ييت.



سرمتا   **پالپشتی**  **چاوديزی OLED**  **خود چاوديزی نامير**  **خود دسنيشان کردنی دهنگ** نهمجام بده بو
 نهوی بزانيت هيچ کيشه يان شتی نائاسایی له تهلفزيونه که دا هميه يان نه.
 نډگر سيټ-توپ-بوکس به کار دهينيت، بيکوژينهوه و هللی بکوه.
 دلنیا بيه که سيټ-توپ-بوکس به دروستی دراوه له تهلفزيونه که.





  وينه ی سر شاشه کيشه ی نيه به لام هيچ دمنگی نيه.

- کمالیکی تر تاقبيکهر موه.
- نډگر ناميري سيټ-توپ-بوکس به کار بهينيت، نډگر دمنگی نهم ناميره يان تهلفزيونه که له سر 0 داناييت يان بينده گت کردبیت، هيچ دمنگيک پخش ناکرپتهوه. دهنگ له سر ناستيکی گونجاو دابنه.
-   **دهنگ**  **دهنگ بو درهوه**
دهنگ بو درهوه بکه به ناميري **Optical Out** + **سپيکري تهلفزيون** يان **سپيکري تهلفزيون به کارينه**، و نينجا دووباره بپيشکنه. نډگر بئ کيشه گویت له دمنگه که دهينيت، سيري گريدانی سپيکري ومک ساوند بار يان ريکبه ندمه کانی سپيکري درمکی بکه.

  له هيچيک له بلندگوکان دمنگ نايته.

-   **دهنگ**  **ريکبه ندمه پيشکه وتوه کان**  **بالانس**
 له بهشی **بالانس** دا به دوگمهی پيداگه ران و به پي پيوست بالانسی دهنگ بگوره.
- کاتيک گريدان به **AV IN** دهکيت، نهوه بپيشکنه نډگر کيښلنه کانی دمنگی چهپ/راست (سپي/سوور) به دروستی گريدراون. (پورتی **AV IN** تنها له همدی موديل دا هميه.)



  دمنگی تهلفزيون هاوکات نيه له گډل وينه يان همدیجار له ناکاو دمنگ زور دهينيت.

- نډگر نهم حالته تهني له همدی کمال و بهرنامه دا پرو دمدات، ږهنگه سيگنالی گواستنهوی کومپانيای پخش بيته هوی نهم حالته. تکايه له دابينکري خزمتهی پخش (تهلدار/کابل) داوا بکه کيشه که بدوزيتهوه.
- نډگر هممو کماله کان همماهنگ و هاوسات نين، بجو لاپره ی   **دهنگ**  **ريکبه ندمه پيشکه وتوه کان** 

ھاوتاکردنی شاشه و دهنګ و رېکبهندهی ههماهنگکردن بګوره.

- نهګر دزګای وەرګری دیجیتال به کار دهینیت، له دابینګر مګهی پرسیار بګه و داوای رینمایي بګه.

؟!؟ کاتی که کمال دموګورم ناستی دهنګ دموګوردریت.



- ناستی دهنګی پخشی بهرنامه له ویستګه جیاجیاکانی پخشی دا جیوازه.
-   **دهنګ** ← **رېکبهنده پیشکھوتووهکان** ← **رېکخستنی خودکاری ناستی دهنګ** ← **رېکخستنی خودکاری ناستی دهنګ** لهسر حالتی **هه لکر دن** دابنی.
- نهګر دزګای وەرګری دیجیتال به کار دهینیت، له دابینګر مګهی پرسیار بګه و داوای رینمایي بګه.

؟!؟ هندی له بهرنامهکان دهنګیان نیبه یاتهنیا موزیکیکي زمینی پخشی دمکن.
(نهو بهرنامه که له لایمن کومپانیاکانی پخشوه بو درموه و لات دروست کراون)

- له بهشی **...** ← **زمانی دهنګی** دا زمانی دلخواری خوت هه لکریره.

چاره دوزی کیشهکانی گریدانی کومپیوتر

چاره دوزی کیشهکانی گریدانی کومپیوتر

داشبوردی مالوه بهکار له ریګهی داګرتی دوګمهی  سمر ریموت کونترولهک.  ← **بزارکردن** ← **بزارکردنی نینپوتهکان** له گوشهی لای راستی سمر موه دسنیشان بګه. له دؤخی بزارکردن، وینوکی تیرمینالی HDMI گریدراو به کومپیوتر مګه بګه به **کومپیوتر** بو جیبه جیکردنی رېکبهندهکانی قیدیو و ریژهی پروبهری که هاوړیکن لهګه ل کومپیوتر مګه.


نهګر له کاتی بهکار هینانی تلهفزیونه که دا تووشی هریمک لهم کیشانهی خوارموه بوون، تکایه ئه مانه پیشکن: رهنګه تلهفزیونه که هیچ کیشیهکی نه بیت.

؟!؟ دواي نهوہی که تلهفزیونه که پیومست دمکم به کومپیوتر شاشه که هر بهتاله.

- بزانه نایا کومپیوتر مګه باش پیومست کراوه به تلهفزیونه که.
- به کونترولی له دور تلهفزیونه که بکوژینهوه و دوباره هملی بګه.
- له حالیک دا که تلهفزیون هملکراوه کومپیوتر مګه له نو (ریستارت) بګه.
- د دنیا به که وردبینی دمرچووی دانراو له سمر کومپیوتر مګه بو وردبینی HDMI-کومپیوتری پشتیوانیکراوی تلهفزیونه که دانراوه.
- بو بهکار هینانی جووت پیشاندر، بزانه نایا کومپیوتر مګه یان نوتبوکه که پشتیوانی دمکات له شیوازی جووت پیشاندر.
- دوباره کابلی HDMI پیومست بګه.

- ئەگەر پورتى RGB كۆمپيۇتەر مەكت داۋە **HDMI IN** تەلەفۇنلەشكە، پېۋىست بە كۆنىكتورى RGB بە HDMI ھەيە.
- ئەگەر كۆنىكتورى RGB بە HDMI بە كار بەھىت ھىچ شىتەك لەسەر شاشە نابىت.

❓ شاشەكە بەتەۋاۋى نىشان نادىت يان ناھاسانگە لە كاتى گرىدان بە كۆمپيۇتەرىك.

- وردىنى يان ووردىنى كۆمپيۇتەر مەكت لەسەر ئەندازمەكت دابى كە تەلەفۇنلەشكە قەۋۋى بكت. بۇ زانىرى زىاتر، بەشى **ئاگادار بوون لە زانىرى** ← **روناكى پىشتىگىرى كراۋ : HDMI-PC** لە **رىنماى بەكار ھىنەر** بخوینەر.
- ناۋى ئەۋ نامىرى HDMI-كە كە پەۋىست كراۋە بكت PC.
- **داشپۇردى مائەۋە** بەكار لە رىگە داگرتى دوگمە  سەر رىمۆت كۆنترۆلەكە. **❗** ← **بزار كرىن** ← **بزار كرىنى نىنپوتەكان** لە گوشە لای راستى سەرۋە دەسنىشان بكت. وىتۇكى پورتى HDMI گرىدراۋ بە **نىنپوتەكان** بگۆرە بۇ كۆمپيۇتەر و **ھەنگرتن** دەسنىشان بكت.

❓ كاتى كە بە كابلى HDMI كۆمپيۇتەر مەكت پەۋىست دەكەم بە تەلەفۇنلەشكە، ھىچ دەنگ ناپەت.

- بۇ پەرى كۆنترۆل ← دەنگ ← پەخش كرىنەر LGTV بۇ دىار كرىنى نامىرى بەرەتى لە رىكەندەكانى كۆمپيۇتەر.
- بۇ ئەۋى بزانىت كە كارتى گرافىكت پىشتىۋانى دەكەت لە پەخشى دەنگى HDMI يان نە، لە دروستكەر مەكى پرىسار بكت و داۋاى رىنماى بكت.

چارەدۆزى كىشەكانى پەخش كرىنەرۋە فىلم

چارەدۆزى كىشەكانى پەخش كرىنەرۋە فىلم

- ئەگەر لە كاتى بەكار ھىنانى تەلەفۇنلەشكە دا توۋشى ھەرىكە لەم كىشەكانى خوارۋە بوون، تەكايە ئەمانە پىشكن: رەنگە تەلەفۇنلەشكە ھىچ كىشەكانى نەپت.
- زانىرى زىاتر دەربارەى فائىلە پىشتىۋانىكراۋەكان دەكرىت لە **ئاگادار بوون لە زانىرى** ← **شىۋازى فائىلى فېدېۋى پىشتىۋانىكراۋ** دەست بخرىت لە **رىنماى بەكار ھىنەر**.

❓ ناتوانم لە نىۋ 'پەخش كرى مېدىا' دا فائىلىك بدۆز مەرە.

- بزانە نایا فائىلەكانى سەر نامىرى خەز كرىنى USB لەسەر كۆمپيۇتەر دەخوینرەنەر.
- بزانە نایا جۆرى فائىلەكە قەۋۋ دەكەت.
- قەتەر مەكت بگۆرە بۇ **ھەمۋە**.


❓ من پەيامەنىك دەبىنم كە دەلەت پىشتىۋانى ناكرىت لەم فائىلە.

- بزانه ئايا فاييلهكه لهسەر پەخشكەری قیدیۆ یان كۆمپیوتر كیشەى هەیه یان نهه. (بزانه ئايا فاييلهكه تیکنهچووه)
- بزانه ئايا جۆری فاييلهكه قەبوول دەكات.
- بزانه ئايا ئەو وردبینیه (ریزۆلووشنه) پشتیوانی دەکریت یان نه.
- بزانه ئايا ئەو كۆدخوینی قیدیۆیه دەناسیت.
- بزانه ئايا ریژهی فرمیم پشتیوانیکراوه.

❗❗ پەیمایك دیتە روو كه دملیت “ئەم دەنگە پشتیوانی ناکریت” یان قیدیۆ بێ كیشە پەخش دەیتەوه بەلام دەنگی نیه.

- بزانه ئايا فاييلهكه لهسەر پەخشكەری قیدیۆ یان كۆمپیوتر كیشەى هەیه یان نهه. (بزانه ئايا فاييلهكه تیکنهچووه)
- بزانه ئايا جۆری فاييلهكه قەبوول دەكات.
- بزانه ئايا ئەم كۆمپیوتره پشتیوانی دەكات لەو كۆدخوینی ئاودیۆ.
- بزانه ئايا پشتیوانی دەكات لەو ریژهی بیتە (بیت ڕمیت).
- بزانه ئايا لەرەلەری نموونه پشتیوانیکراوه.
- بزانه ئايا ژمارەى كەنالهكانی دەنگ پشتیوانیکراوه.

❗❗ من ناتوانم ژیرنوسەكان ببینم.

- بزانه ئايا فاييلهكه لهسەر پەخشكەری قیدیۆ یان كۆمپیوتر كیشەى هەیه یان نهه. (بزانه ئايا فاييلهكه تیکنهچووه)
- بزانه ئايا ناوی فایلێ قیدیۆ و فایلێ ژیرنوس یەكێكه.
- هەروەها بزانه ئايا فایلێ قیدیۆ و فایلێ ژیرنوس لە ناو یەك پەردان (فۆلدەر) دان.
- بزانه ئايا فورمەتی فایلێ ژیرنوس قەبوول دەكات.
- بزانه ئايا ئەو زمانه قەبوول دەكات یان نه.
- (دەتوانی فایلێ ژیرنوس لەنتیو Notepad دا بكهیتەوه بۆ ئەوهی زمانهكهى ببینیت.)
- ئەگەر كۆدكردنی ژیرنوس بەدروستی رێك نەكریت، ڕەنگە ژیرنوسەكان باش نیشان نەدرێن.
- دوگمەى  ی سەر ڕیمۆت كۆنترۆلەكه لە ماوهی كردارەكانی پەخشی دووبارەى قیدیۆكه داگره. **SUB** دەسنیشان بكه و بەهەى **لاپەرەى كۆد** بگۆره.
- ئەگەر لە ڕێگەى ئامرازى هاوبەشكردنی ناوەرۆكەوه فایلێكى قیدیۆ پەخش بكەیت كه لهسەر ئامێریكى تر خزن كراوه، بەپێى ئەو بەرنامەى كه بەكارى دەهێنیت ڕەنگە ژیرنوس مەوجود نەبێت.
- ئەگەرت تۆ لە ڕێگەى یەكەیهكى NAS-هه قیدیۆ پەخش بكهیتەوه، پشتیوانی ناکریت لە ژیرنوس. لە دروستكەرى NAS پرسیار بكه و داواى ڕێنمایی بكه.

❗❗ كاتێك ئامێرى خەز نكردنی USB دەدم لە تەلەفزیۆنەكه، نایناسیت.

- بزانه ئايا تەلەفزیۆنەكه پشتیوانی دەكات لە ئامێرى خەز نكردنی USB.
- بۆ زانیاری زیاتر، بەشى **گۆریدانی ئامێره دەرەكیهكان** ← **پهيوستكردنی USB** لە **رێنمای بەكارهێنەر** بخوێنەوه.

چارەدۆزی کیشەکانی تۆمارکردن

چارەدۆزی کیشەکانی تۆمارکردن

بۆ بۆ زانیاری و وردتر لبارەى تۆمارکردن، بچۆ بەشى **چێژ لە تەلەفزیۆنى راستەوخۆ وەرگرە** ← **تۆمارکردن لە رینمای بەکارهێنەر دا.**

❓ چۆن دەست بکەم بە تۆمارکردن؟

- نامێریکی خەزنکردنى USB، کە سەرچەم لانیكەم 4 گیگابایت جینگەى ھەبێت، لە تەلەفزیۆنەكە گری بده. پێویستە لانیكەم 1 گیگابایتی بەتال بێت. (بۆ بۆ زانیاری و وردتر لبارەى نامێری خەزنکردنى USB، بچۆ **گریدانى نامیرە دەرەکیەکان** ← **پەيوەستکردنى USB** لە **رینمای بەکارهێنەر** دا.)
دوگمەى **•••** سەر ریمۆت کۆنترۆلەكە دابگرە و **تۆمار** دەسێشان بکە. دەتوانیت تۆمارکردن دەست پێ بکەیت لە رینگەى داگرتنى دوگمەى **•••** سەر مەجیک ریمۆت.
- ھەندیک نامێری ھەمارگەى USB پێویستیان بە فۆرماتکردنە لە سەر تەلەفزیۆنەكەت. فۆرماتکردن گشت داتای ھەلگیراوى سەر نامێری ھەمارگەى USB دەسڕێتەو، و نامیرەكەش بە سیستەمى فایلێى NTFS و FAT32 فۆرمات دەکریت. پێش ئەوئ نامێریکی ھەمارگەى USB بە تەلەفزیۆنەكەت گری بدهیت، ھەموو داتایەكی ھەلگیراوى سەر نامیرەكە لە سەر کۆمپیوتەرەكە پاشەكەوت بکە.

❓ چ سیگنالگەلیک پشٹیوانی دەکەن لە تۆمارکردن؟

- تۆمارکردنەکانی راستەقینە و خشتەکراو تەنھا بۆ ئەو پرۆگرامانە بەردەستەن کە راستەوخۆ لە تەلەفزیۆنەو وەرەگیرین.
- کەنالەکانی نامێری کردنەوئ کۆد ناکریت تۆمار بکرین.
- ناوەرۆکی پارێزراو تۆمار ناکریت.

❓ ئایا ئەگەر تەلەفزیۆنەكە کۆژا بێتەوش، **تۆمارکردنى خشتەکراو** ھێشتا دەشیت ئەنجام بدریت؟

- تەنانت ئەگەر تەلەفزیۆنەكە کۆژا بێتەو، **تۆمارکردنى خشتەکراو** لە کاتی دیاریکراو تۆمارکردن دەست پێ دەکات و تەواوى دەکات.
- ئەگەر تەلەفزیۆنەكە لە کارەبا دەر ھێنرابێت، **تۆمارکردنى خشتەکراو** کار ناکات.

چارەدۆزی کیشەکانی گریدانى تۆر

چارەدۆزی کیشەکانی گریدانى تۆر

ئەگەر لە کاتى بەکار ھێنای تەلەفزیۆنەکە دا تووشى ھەریەک لەم کێشەکانى خوارمە بوون، تکایە ئەمانە بپشکنن: ڕەنگە تەلەفزیۆنەکە هیچ کێشەیهکی نەبێت. پێش گریڤدانى تۆرێکی بێتەل، ناو و نەینوشەى ئامێرە وای فایەکە بۆ گریڤدان بپشکنە. دەرئانگەت بەم شێوەى خوارمە دۆخى پەيوەندى تۆر بپشکنیت.

•   **گشتى** **← تۆر** **← گریڤدانى تەلدار (ئیسەرنیت)**

•   **گشتى** **← تۆر** **← گریڤدانى Wi-Fi** **← تۆرى دیکە** **← ریکبەندە پەرسەندووکانى Wi-Fi**



کاتێک X لە تەنیشتى تەلەفزیۆن دەرئەکەوت

- تەلەفزیۆنەکە یان AP (رووتەر) بپشکنە.
- بزانه تەلەفزیۆنەکە، AP (رووتەر) و مۆدیمی کابلی دروست و بێ کێشە پەيوەست کراون.
- بەم تەرتیبەى خوارمە ھەلى بکە و بیکۆژنەوه؛
 1. مۆدیمی کێلەکەت بکۆژنەوه و ھەل بکەوه، و چاوەروانى دەستپیکردنەوهى ئامێرکەت بە.
 2. ڕاوتەرى تەلدار/بیتەل بکۆژنەوه و ھەل بکەوه، و چاوەروانى دەستپیکردنەوهى ئامێرکەت بە.
 3. تەلەفزیۆنەکە بکۆژنەوه و ھەل بکەوه.
- ئەگەر دەرئەکەوت گریڤدانى تەلدارى LAN دابەزرینیت ئەوه بپشکنە ئایا ناوێشانى IP دەرئەکەوت لە ڕاوتەرکە بە دروستى دەست بخەیت. ئەگەر بە دەستى تۆرەکەت سیتەپ دەکەیت، بزانه گشت ریکبەندەکان دروستن.
- ئەگەر دەرئەکەوت گریڤدانى بیتەل دابەزرینیت، سەیری خالانەش بکە.
 - ① SSID ڕاوتەرکەت (ناوى تۆر) یان کەنالى بیتەل دیارى بکە.
 - ② کابلی ئاسایشى ڕاوتەرکەت دیارى بکە.
- ئەگەر ناتوانیت ئەم ریکبەندە تەواو بکەیت، سەیری نامیلکەى بەکار ھێنەر و رێنمايیه پێشکەشکراوەکان لە لایەن دابینکەرى ئینتەرنێتەکەت بکە. ئەگەر ھێشتا ناتوانیت شێوہەندکردنى خۆت دابەزرینیت، ڕاویژ بە کۆمپانیای دروستکەرى ڕاوتەرکە یان دابینکەرى خزمەتگوزارى ئینتەرنێتەکەت بکە.
- ئەگەر IP ستاتیک بە کار دەھێنیت، ڕاستەوخۆ IP-کەى پێ بە.



کاتێک X لە تەنیشتى Gateway دەرئەکەوت

- AP (رووتەر) بپشکنە یان لەگەل دابینکەرى ئینتەرنێتەکەت ڕاویژ بکە.
- کێبلى ڕاوتەر یان مۆدیمەکە لە پلاکى دیوارکە دەرئەکەوت، بۆ ماوەى 10 چرکە چاوەروان بە و دووبارە گری بدموه.
- AP (رووتەر) یان مۆدیمی کابلی ریسیت بکە.
- سەردانى مآلپەرى دروستکەرى AP (رووتەر) بکە بۆ ئەوهى دۇنيا ببیت کە نوینترین firmware (فیرمویر) لەسەر ڕووتەرکە دامەزراره.
- ئەگەر ناتوانیت ئەم ریکبەندە تەواو بکەیت، سەیری نامیلکەى بەکار ھێنەر و رێنمايیه پێشکەشکراوەکان لە لایەن دابینکەرى ئینتەرنێتەکەت بکە. ئەگەر ھێشتا ناتوانیت شێوہەندکردنى خۆت دابەزرینیت، ڕاویژ بە کۆمپانیای دروستکەرى ڕاوتەرکە یان دابینکەرى خزمەتگوزارى ئینتەرنێتەکەت بکە.



کاتیک X له تهنیشتی DNS دمر دهکویت

- AP (رووتر) بېشکنه یان له گڼل دابینکهری ئینتهرنیتتهکته راویژ بکه.
- کنبلی راوتر یان مؤدهمهکه له پلاکی دیوار که دهرینه، بؤ ماوهی 10 چرکه چاوهروان به و دووباره گرنی بدهوه.
- AP (رووتر) یان مؤدیمی کابلی ریسیت بکه.
- بزانه نایا نونیشانی MAC ی TV/AP (رووتر) لای دابینکهری ئینتهرنیتی تۆ تۆمار دهیت. (نونیشانی MAC که له پهنجهری دؤخی تۆر دا نیشان ددریت، دهیت لای دابینکهری ئینتهرنیتی تۆ تۆمار بیت.)
- نهگر ناتوانیت هم ریکبهنده تهاو بکهیت، سهری نامیلکهی بهکار هینهر و رینماییه پیشکهشکراوهکان له لایهن دابینکهری ئینتهرنیتتهکته بکه. نهگر هیشتا ناتوانیت شتوبه ندردنی خۆت دابمزرینیت، راویژ به کومپانیای دروستکهری راوتر که یان دابینکهری خزمهتگوزاریی ئینتهرنیتتهکته بکه.

چاره دؤزی کیشهکانی نهژمیری LG

چاره دؤزی کیشهکانی نهژمیری LG

❗❗❗ خۆم تۆمار کردوه بؤ نهندامیهتی سهر تهلفزیون. نایا پیویسته دووباره خۆم تۆمار بکه موه له سهر ویسایتی www.lgappstv.com؟

- دمتوانیت ویسایتهکه به زانیاری نهندامیهتی بهکار بنیت که له کاتی خۆتۆمارکردنی سهر تهلفزیونهکه بهکارت هینا.

❗❗❗ نهینوشهکم لهبیر چوه. پیویسته چی بکهم؟

- له سهر شاشهی تهلفزیونهکه، دوگمهی **نهینوشته لهبیر کردوه؟** دسنیشان بکه بؤ چوون بؤ لاپهرهی دؤزینهوهی نهینوشه. نونیشانی ئیمیل خۆت له سهر لاپهرهی دؤزینهوهی نهینوشه بنوسه، و لینکیکت بؤ دهنیرین بؤ ریککردنهوهی نهینوشهکته.
- ههروهها دمتوانیت نهینوشهکته ریک بکهیتوه له نهژمیری LG ← له سهر ویسایتی www.lgappstv.com.
- له ههندی ولات رمنگه دسگهیشتن به مألپهری www.lgappstv.com سنووردار بیت.

چاره دؤزی کیشهکانی ناوهروک

چاره دؤزی کیشهکانی ناوهروک

ئەگەر لە کاتى بەکار ھێنای تەلەفزیۆنەکە دا تووشى ھەریەک لەم کێشەکانى خوارمە بوون، تکایە ئەمانە پیشکەن: ڕەنگە تەلەفزیۆنەکە ھیچ کێشەیهکی نەبێت.

❓❗ لە لاپەرەى سەرەکی (Home) دا ناتوانم ھیچ ناوەرۆکیک ببینم.




- ئەگەر ڕێککردنەکانى وڵات لە بەشى 'دیاریکردنى وڵاتى خزمەت' دا گۆردرا بیت، ڕەنگە نەتوانیت ئەم ناوەرۆکانە ببینیت. بچۆ ئەم بەشە و ئەو وڵاتە ھەڵبژێرە کە دەتەوێ لەوێ خزمەتەکە بە کار بهێنیت:     **گشتى**  **سیستم**  **شوین**  **وڵاتى خزمەتگوزاریەکانى LG**.
(ڕەنگە ھەندىک مۆدێل پشتیوانیکراو نەبن.)
- ئەگەر ھەندى لە ئێپەکان نابینیت، ڕەنگە تۆ ئەوانت سڕیبتەو. تکایە ئەپى پەيوەندیدار دووبارە دا بەمزرێنە.
- ئەگەر ئێپلیکەیشنەکە سڕاوتەو، دەتوانیت ئێپلیکەیشنەکە دا بەزێنیت لە **Apps** دووبارە دا بەمزرێنیتەو. بۆ  **Apps** بۆ دۆزینەو و دامەزراندنى ئەو ئێپلیکەیشنەى دەتەوێت.
- جۆرى ناوەرۆکی پشتیوانیکراو بەپێى وڵات جیاوازه.
- ئەو ناوەرۆکانە کە دا بین دەرکێن ڕەنگە لەلایەن دا بینکەرى خزمەتەو بگۆردرێن یان قەت بکړن.

چارەدۆزى کێشەکانى ویبگەرى ئینتەرنێت

چارەدۆزى کێشەکانى ویبگەرى ئینتەرنێت

ئەگەر لە کاتى بەکار ھێنای تەلەفزیۆنەکە دا تووشى ھەریەک لەم کێشەکانى خوارمە بوون، تکایە ئەمانە پیشکەن: ڕەنگە تەلەفزیۆنەکە ھیچ کێشەیهکی نەبێت.

❓❗ کاتى کە ئینتەرنێت بە کار دەھێنم ھەندى بەش لە مألپەرێکی دیاریکراو نیشان نادریت.

- **گەڕالى ویب** تەنیا لە میدیای HTML5 پشتیوانى دەکات و لە پلاگ-ئینی فلاش پشتیوانى ناکات.
- **گەڕالى ویب** ڕێگەى زێدەکردنى پلاگ-ئین نادات.
- لەم **گەڕالى ویب** دا تەنیا بەم فورمەتەکانى خوارمە دەتوانیت فایلە میدیا پەخش بکەیت: JPEG/PNG/GIF :
 - تۆ ناتوانیت ھاوێچەکان یان وێنەکان پاشەکەوت بکەیت.
- ئەگەر تاییەتمەندى **بلۆککردنى ریکلام بەکاربینە** ھەڵبکړیت، ناوچەى سەر وێبسایتەکە کە ریکلام نیشان دەدات بە بەتالى دەرەمکەوێت. ئەگەر ھەندىک ناوەرۆکی سەر وێبسایتەکە شاراوە بیت و نەبێریت، ھەولێ دانانى   **ریکبەندەکان**  **بلۆککردنى ریکلام بەکاربینە** بۆ **کوژاندنەو** لە **گەڕالى ویب** بدە. **ریکلامى سپۆنسرکراوى** سەر لاپەرەى خستەبەندى نوێ نیشان دەدریت تەنانەت ئەگەر تاییەتمەندى **بلۆککردنى ریکلام بەکاربینە** بۆ **کوژاندنەو** دیارى بکەیت.

❓❗ کاتیک کە سەردانى مألپەرێک دەکەم، ئینتەرنێتگەر خۆى بۆ خۆى دەبەسڕیت / دادەمخړیت.

- نهگه بیرگه جیگه تهاوی بو جیکردنهوی وینهکانی مالپهزیک نهیت رهنگه بهزور بهستریت / دابخریت. نهوه پیشکنه نهگه بتوانیت دهسگهیشنتت بو مالپهزمکه ههیت له ریگه کیشهی سه کومپوتهرمهت.

❓ له کاتی سهیرکردنی فیدیو له گهرالی ویب دا، فیدیوکه به زور دهکوژینریتوه.

- لهوانیه بتوانیت به دانانی **Adaptive Streaming** به بهکارهینانی **JavaScript** لهسه **کوژاندنهوه** له گهرالی ویب دا، نهه کیشهیه چارهسهر بکهیت. ریککردن نهو خستهبهندانه ناگریتهوه که بهرله گورانکاری کراوه بوون، و تهنیا نهو خستهبهندانه دهگریتهوه که دواي گورانکاری کراونهتهوه.

ئاگادار بوون له زانیاری

شیوازی فایل وینهی پشتیوانیکراو

شیوازی فایل وینهی پشتیوانیکراو

فۆرمهتی فایل	فۆرمهت	وردبینی
jpe، jpg، jpeg	JPEG	کهترین : 64 × 64 زۆرتین جۆری ئاسایی : 15360 (W) × 8640 (H) جۆری پیشکوتوو : 1920 (W) × 1440 (H)
png	PNG	کهترین : 64 × 64 زۆرتین : 5760 (W) × 5760 (H)
bmp	BMP	کهترین : 64 × 64 زۆرتین : 1920 (W) × 1080 (H)

شیوازی فایل فیدیوی پشتیوانیکراو

شیوازی فایل قیدیوی پشتیوانیکراو

زورترین ریژهی گواستنهوهی دهیتا

- قیدیوی Full HD
H.264 1920 × 1080@60P BP/MP/HP@L4.2 Maximum 40Mbps
HEVC 1920 × 1080@60P Main/Main10@L4.1 Maximum 40Mbps
- قیدیوی ULTRA HD (تهنهای مۆدیلهکانی ULTRA HD)
H.264 3840 × 2160@30P BP/MP/HP@L5.1 Maximum 50Mbps
HEVC 3840 × 2160@60P Main/Main10@L5.1 Maximum 60Mbps
- قیدیوی HFR (تهنهای مۆدیلهکانی پشتیوانی HFR)
HEVC 3840 × 2160@120P Main/Main10@L5.2 Maximum 60Mbps
- قیدیوی Dolby Vision (تهنهای مۆدیلهکانی پشتیوانی Dolby Vision)
HEVC 3840 × 2160@60P Main/Main10@L5.1 Maximum 50Mbps
- قیدیوی 8K (تهنهای مۆدیلهکانی 8K)
AV1 7680 × 4320@60P
HEVC 7680 × 4320@60P Main/Main10@L6.1 Maximum 100Mbps

ژیرنووسی پشتیوانیکراوی دهرهکی

psb, txt (TMPlayer), ssa, ass, sub (MicroDVD, SubViewer 1.0/2.0), srt, smi
dcs (DLP Cinema), (PowerDivX)

فۆرماتی ژیرنووسی ناوهکی

Matroska (mkv) : Sub Station Alpha (SSA), Advanced Sub Station Alpha (ASS), SRT
MP4 : Timed Text

کۆدخوینی پشتیوانیکراوی قیدیو

پاشگر	کۆدخوینهکان
asf wmv	قیدیو پروفایلی VC-1 Advanced (بیجگه له WMVA)، پروفایلی Simple و Main ی VC-1
دنگ	WMA Standard (بیجگه له WMA v1/WMA Speech)

MPEG-4، Motion Jpeg، -H.264/AVC، (که GMC پښتو انيکراو نيه)، Xvid	فيديو	avi
MPEG-1 Layer I، II، MPEG-1 Layer III (MP3)، Dolby Digital، LPCM، ADPCM	دنگ	
H.264/AVC، MPEG-4، HEVC، AV1	فيديو	mp4 m4v mov
Dolby Digital، Dolby Digital Plus، AAC، MPEG-1 Layer III (MP3)، Dolby AC-4	دنگ	
H.264/AVC، MPEG-4	فيديو	3gp 3g2
AAC، AMR-NB، AMR-WB	دنگ	
MPEG-2، MPEG-4، H.264/AVC، VP8، VP9، HEVC، AV1	فيديو	mkv
Dolby Digital، Dolby Digital Plus، AAC، PCM، MPEG-1 Layer I، II، MPEG-1 Layer III (MP3)	دنگ	
H.264/AVC، MPEG-2، HEVC	فيديو	ts trp tp mts
MPEG-1 Layer I، II، MPEG-1 Layer III (MP3)، Dolby Digital، Dolby Digital Plus، AAC، PCM، Dolby AC-4	دنگ	
MPEG-1، MPEG-2	فيديو	mpg mpeg dat
MPEG-1 Layer I، II، MPEG-1 Layer III (MP3)	دنگ	
MPEG-1، MPEG-2	فيديو	vob
Dolby Digital، MPEG-1 Layer I، II، DVD-LPCM	دنگ	

● Dolby AC-4 : پرهنګه ههنديک موديل پښتو انيکراو نهبن.

هۆشداریه‌کان له‌باره‌ی په‌خشکردنه‌وه‌ی قیدیۆ

- هه‌ندئ له‌و ژیرنوو‌سانه‌ که به‌کاره‌ینه‌ر دروستی کردوون ڕه‌نگه‌ باش نیشان نه‌درێن.
- پێویسته‌ فایلێکی قیدیۆ و فایلێ ژیرنوو‌سه‌که‌ی له‌ ناو هه‌مان فولده‌دا بن. بۆ ئه‌وه‌ی ژیرنوو‌سه‌کان به‌ دروستی نیشان بدرێن، دانیای به‌ که‌ فایلێ قیدیۆ و فایلێ ژیرنوو‌سه‌که‌ هه‌مان ناویان هه‌یه‌.
- به‌پێی مۆدێلی ته‌له‌فزیۆنه‌که‌ت و ئه‌وه‌ی که‌ به‌ر هه‌می کام کۆمپانیا بیت، ڕه‌نگه‌ ژیرنوو‌سی سه‌ر نامێری NAS (ئه‌مباری گرێدراو به‌ تۆر) پشتیوانی نه‌کری‌ت.
- ئه‌و په‌خشکراوانه‌ی که‌ (Global Motion Compensation (GMC و Quarterpel Motion Estimation (Qpel)یان تێدا بیت پشتیوانی نا‌کری‌ن.
- قیدیۆی ULTRA HD (ته‌نها مۆدێله‌کانی 4096 × 2160، 3840 × 2160 : ULTRA HD) هه‌ندئ قیدیۆی ULTRA HD ی کۆدکراو به‌ شێوازی HEVC جیا له‌ ناو‌رو‌کانه‌ که‌ به‌ شێوه‌ی ڕه‌سمی له‌لایه‌ن LG Electronics موه‌ ب‌لاو کراونه‌ته‌وه‌ ڕه‌نگه‌ په‌خش نه‌کری‌نه‌وه‌.
- هه‌ندئ له‌ کۆدخۆینه‌کان ڕه‌نگه‌ دوا‌ی ئا‌پ‌گره‌یدی نه‌ر‌ما‌راز پشتیوانی به‌کری‌ن.

پاشگر	کۆدخۆینه‌کان
mkv/mp4/ts	قیدیۆ
	H.264/AVC، HEVC
دەنگ	
	Dolby Digital، Dolby Digital Plus، AAC

- ته‌نها Window Media Audio V7 و سه‌ر‌تر پشتیوانی ده‌کری‌ن.
- پڕۆفایلی AAC Main پشتیوانی نا‌کری‌ت.
- ئه‌و فایلێ قیدیۆ‌بیانه‌ که‌ به‌ هه‌ندئ کۆدکهری تایبته‌ دروست کراون ڕه‌نگه‌ په‌خش نه‌کری‌نه‌وه‌.
- نه‌گه‌ر فۆرمه‌تی فایلێ قیدیۆ جیاوا‌ز بیت له‌ ئه‌و فۆرمه‌تانه‌ که‌ دیاری کراون ڕه‌نگه‌ په‌خش نه‌کری‌ت.
- نه‌گه‌ر فایلێ قیدیۆ له‌سه‌ر جۆریک له‌ نامێری خزن‌کردنی USB دانرا‌بیت له‌ پشتیوانی نه‌کات له‌ خێرای زۆر، ڕه‌نگه‌ باش په‌خش نه‌کری‌ته‌وه‌.

شێوازی فایلێ موزیکی پشتیوانیکراو

شێوازی فایلێ موزیکی پشتیوانیکراو

فۆرمه‌تی فایل	زانباری
mp3	را‌ده‌ی بیت
	32 kbps - 320 kbps

16 kHz - 48 kHz	نمونه‌ی فرکانس	
MPEG-1, MPEG-2	پشتیوانی	
مۆنۆ، ستیریۆ	کهئالهکان	
-	راده‌ی بیت	wav
8 kHz - 96 kHz	نمونه‌ی فرکانس	
PCM	پشتیوانی	
مۆنۆ، ستیریۆ	کهئالهکان	
64 kbps - 320 kbps	راده‌ی بیت	ogg
8 kHz - 48 kHz	نمونه‌ی فرکانس	
Vorbis	پشتیوانی	
مۆنۆ، ستیریۆ	کهئالهکان	
128 kbps - 320 kbps	راده‌ی بیت	wma
8 kHz - 48 kHz	نمونه‌ی فرکانس	
WMA	پشتیوانی	
تا 6 کهئال	کهئالهکان	
-	راده‌ی بیت	flac
8 kHz - 96 kHz	نمونه‌ی فرکانس	

پشتیوانی	FLAC
کنال‌هکان	مۆنۆ، سټیریۆ

● له‌وانه‌یه ژماره‌ی ئه‌و که‌ناله‌یه‌ی پشتیوانی دهم‌ک‌رین به‌پێی نمونه‌ی فرم‌کانس جیاوازی‌ن.

روناکیی پشتگیری کراو : HDMI-DTV

شیوازی پشتیوانیکراوی HDMI-DTV

وردبینی	فرم‌کانسی ناسویی (کیلو هێرتز)	فرم‌کانسی ئه‌ستوونی (هێرتز)
640 × 480p	31.46	59.94
	31.5	60
720 × 480p	31.46	59.94
	31.5	60
720 × 576p	31.25	50
1280 × 720p	37.5	50
	44.95	59.94
	45	60
1920 × 1080i	28.12	50
	33.71	59.94

60	33.75	
23.97	26.97	1920 × 1080p
24	27	
25	28.12	
29.97	33.71	
30	33.75	
50	56.25	
59.94	67.43	
60	67.5	
100	112.5	
119.88	134.86	
120	135	
23.97	53.94	3840 × 2160p
24	54	
25	56.25	
29.97	67.43	
30	67.5	

50	112.5	
59.94	134.86	
60	135	
23.97	53.94	4096 × 2160p
24	54	
25	56.25	
29.97	67.43	
30	67.5	
50	112.5	
59.94	134.86	
60	135	

روناکیی پشتگیری کراو : HDMI-PC

شیوازی پشتیوانیکراوی HDMI-PC

فرمکانسی ناستوونی (هیرنز)	فرمکانسی ناستویی (کیلوهیرنز)	وردبینی
70.09	31.46	640 × 350

70.08	31.46	720 × 400
59.94	31.46	640 × 480
60.31	37.87	800 × 600
60	48.36	1024 × 768
60.05	54.34	1152 × 864
60.01	47.71	1360 × 768 ³⁾
60.02	63.98	1280 × 1024 (تەنھا مۆدېلەكانى 8K ،ULTRA HD)
60	67.5	1920 × 1080 (تەنھا مۆدېلەكانى 8K ،ULTRA HD ،Full HD)
119.88	134.86	1920 × 1080 (تەنھا مۆدېلەكانى 8K ،ULTRA HD)
120	135	
59.95	88.78	¹⁾ 2560 × 1440 (تەنھا مۆدېلەكانى ULTRA HD 50/60 Hz)
119.99	182.99	¹⁾ 2560 × 1440 8K ،ULTRA HD 100/120 Hz (100/120 Hz)
23.97	53.94	3840 × 2160 (تەنھا مۆدېلەكانى 8K ،ULTRA HD)
24	54	
25	56.25	

29.97	67.43	
30	67.5	
50	112.5	
59.94	134.86	
60	135	
100	225	¹ 3840 × 2160 (تەنھا مۇدپىلەكانى 8K، ULTRA HD 100/120 Hz)
119.88	269.73	
120	270	
23.97	53.94	4096 × 2160 (تەنھا مۇدپىلەكانى 8K، ULTRA HD)
24	54	
25	56.25	
29.97	67.43	
30	67.5	
50	112.5	
59.94	134.86	
60	135	
100	225	¹ 4096 × 2160 (تەنھا مۇدپىلەكانى 8K، ULTRA HD 100/120 Hz)

119.88	269.73	
120	270	
23.97	107.89	7680×4320^2 (تەنھا مۇدېلەكەنى 8K)
24	108	
25	110	
29.97	131.87	
30	132	
50	220	
59.94	263.74	
60	264	

- (1) كاتىك پىشتىۋانى دىمىرەت كە **HDMI Deep Color** لەسەر ھالەتتى **4K** دانراپىت.
- (2) كاتىك پىشتىۋانى دىمىرەت كە **HDMI Deep Color** لەسەر ھالەتتى **8K** دانراپىت.
- (3) كاتىك پىشتىۋانى دىمىرەت كە **HDMI Deep Color** لەسەر ھالەتتى **كۆزاندەنەۋە** دانراپىت.

• ئەۋ پۇرتى HDMI ى كۆمپيۇتەرە كە پىشتىۋانى دىمىرەت بەپپى مۇدېل جىۋازە. ئەۋ نامىلكە بخوئىنەۋە كە لەگەل تەلەفىزىۋنەكە دابىن كراۋە.

زانىارىي مۆلەت

زانىارىي مۆلەت

رەنگە مۆلەتە پىشتىۋانىكراۋەكان بە گۆيرەى مۇدېل بگۆرئىن.

Dolby

Manufactured under license from Dolby Laboratories. Dolby, Dolby Vision, Dolby Vision IQ, Dolby Audio, Dolby Atmos, and the double-D symbol are trademarks of .Dolby Laboratories

HDMI

The terms HDMI and HDMI High-Definition Multimedia Interface, and the HDMI Logo are trademarks or registered trademarks of HDMI Licensing Administrator, Inc. in the .United States and other countries

Bluetooth

The Bluetooth® word mark and logos are registered trademarks owned by the Bluetooth SIG, Inc. and any use of such marks by LG Electronics Inc. is under license. .Other trademarks and trade names are those of their respective owners

Quickset

QUICKSET®

HEVC

HEVC Advance™
Covered by patents at patentlist.accessadvance.com