

رینمای بهکارهینەر

تکایه به ووردی ئەم نامیلکەى بهکارهینانه بخوینەوه پیش بهکارخستنى سێتەکهت و بۆ بهکارهینانى دواتر پارێزگارى لى بکه.

خشته‌ی ناوهرۆک

دهستپێکردن له گه‌ڵ LG webOS TV

5. وانه‌ی فیرکار به‌کانه‌ی مأل .
6. به‌ریوه‌بردنی مألوه .
7. نامادکردنی ته‌له‌فزیۆنی وشیار .
7. گرێدان به‌ تور .
9. حسابی LG یت به‌ریوه‌ بیه ؟
10. ده‌رباره‌ی رینمای به‌کار هینەر .

شینوازی به‌کار هینانی ته‌له‌فزیۆن

11. جوت کردنی مه‌جیک ریموت .
12. به‌کار هینانی مه‌جیک ریموت .
16. به‌کار هینانی تاییه‌تمه‌ندی به‌کانه‌ی ته‌له‌فزیۆن له‌گه‌ڵ کۆنترۆلی ده‌نگ بی به‌کار هینانی ده‌ست .
18. به‌کار هینانی نامراز به‌کانه‌ی ته‌له‌فزیۆن له‌ریگه‌ی وتاره‌وه .
19. وتار بو بابیت .
21. ته‌له‌فزیۆنه‌که‌ به‌ ده‌نگی خۆت له‌گه‌ڵ Google Assistant کۆنترۆل بکه .
22. ده‌سکه‌یشتن بو ناسینه‌وه‌ی ده‌نگ به‌ به‌کار هینانی Amazon Alexa .
22. بو بینینی تاییه‌تمه‌ندی زیاتری ریموت کۆنترۆله‌که .
23. به‌کار هینانی ریموت کۆنترۆلی جیهانی .
24. کردنه‌وه‌ی ئه‌پ له‌ریگه‌ی ده‌ستپێکه‌یشتنی خیرا .
25. گرێدان به‌ (SIMPLINK (HDMI-CEC .
27. قه‌دیری ده‌ستپێکه‌یشتن .
27. گرێدانی نامیریکی ئینپوت به‌ USB .

چیز له‌ ته‌له‌فزیۆنی راسته‌وخۆ وه‌رگه‌

28. وه‌رگرتنی زۆرترین سوود له‌ پێرستی راسته‌وخۆ .
29. سه‌یرکردنی رینۆینی .
30. دلنای له‌ زانیاری به‌کانه‌ی به‌رنامه .
31. Live Playback .
32. تۆمارکردن .
34. بگری موزیک .
35. به‌کار هینانی خشته‌کراو .
36. په‌خش کردنی پرۆگرامی ته‌له‌فزیۆنی تۆمارکراو .
38. ده‌قی زانیاری به‌کانه .
40. HbbTV .

ئه‌پلیکه‌یسه‌کان و ناوهرۆک

41. دامه‌زراندنی ئه‌په‌کان .
42. پێشنیاری ناوهرۆک .

43. گهرانی ناوهرۆک.

گریدانی نامیره دهرهکیهکان

44. بهکارهینانی داشبۆردی مالهوه.

45. گریدانی مالهوهی نامیرهکانی IoT.

46. گریدانی نامیره هوشمهندهکان.

48. گریدانی نامیره هوشمهندهکان به بهکارهینانی نیشانکردنی NFC.

49. سهیرکردنی شاشهی نامیره هوشمهنده له سهیر تهلهفزیۆن.

50. بلاوکردنهی دهنگی نامیرهکی هوشمهنده له یهنگهی بلنڤۆ تهلهفزیۆن.

50. پهیههستهکردنی USB.

51. بهکارهینانی پهخشکهری میدیا.

53. سهیرکردنی وینهکان.

53. پهخش کردنی فیدیۆ.

54. گوئی گرتن له موزیک.

55. هاوبهشکردنی ناوهرۆکی کۆمپیوتەر.

57. سهیرکردنی شاشهی کۆمپیوتەر له سهیر تهلهفزیۆن.

وههگرتهی زۆرترین سوود له تهلهفزیۆنی هوشمهنده

58. بهکارهینانی هاوبهشکردنی ژوور بۆ ژوور.

59. وههگرتهی زۆرترین سوود له گهلهی هونه.

60. کردنهی ئینتهرنێت له سهیر تهلهفزیۆن.

63. کۆبوونهکردنی فیدیۆیی.

63. بۆ بهکارهینانی گهڕیدهی جادوویی.

64. بهکارهینانی ناگاداری وهرزش.

65. Live Plus.

رێکبهندهکان

65. رێکبهنده خهرا.

67. وینه.

76. دهنڭ.

84. خزمهتگوزاری AI.

87. باشتهرکهری یاری.

89. کهناڵهکان.

95. تۆر.

96. نامیرهکان.

99. سیستم.

106. دهستگهیهستن.

108. پالپهستی.

دۆزینهوهی کیشهکان و چارهسههرکردنیان

111.	پشکین نهنجام بده لهگهل یارمتهیی خیرا
111.	چارمدۆزی کیشهکانی تهزوو/ریمۆت کۆنترۆل
113.	چارمدۆزی کیشهکانی شاشه
115.	چارمدۆزی کیشهکانی دهنگ
117.	چارمدۆزی کیشهکانی گریدانی کومپیوتەر
118.	چارمدۆزی کیشهکانی پهخشکردنهومی فیلم
119.	چارمدۆزی کیشهکانی تۆمارکردن
120.	چارمدۆزی کیشهکانی گریدانی تۆر
122.	چارمدۆزی کیشهکانی نهژمیری LG
122.	چارمدۆزی کیشهکانی ناوهروک
123.	چارمدۆزی کیشهکانی ویبگهڕی ئینتەرنەت


ئاگادار بوون له زانیاری

124.	شیوازی فایلێ وینهی پشتیوانیکراو.
124.	شیوازی فایلێ قیدیۆی پشتیوانیکراو
127.	شیوازی فایلێ موزیکی پشتیوانیکراو.
128.	روناکیی پشتگیری کراو : HDMI-DTV.
132.	روناکیی پشتگیری کراو : HDMI-PC.
135.	زانیاریی مۆلەت

دەستپیکردن لەگەڵ LG webOS TV

وانەى فێرکاریەکانى مالى

بەکارهێنانى ئامرازى «مالهوه»ى LG webOS TV

دەتوانیت بە فشاردانى دوگمەى ى ریمۆت کۆنترۆڵ شاشەى «مالهوه» بکەیتەوه. دوگمەى **چەرخ (OK)**ى سەر مەجیک ریمۆت بىسوورپێنە بۆ گەڕان بە ناو پێرستەکە. دەتوانیت ئەپلیکەیشنەکان و ناوڕۆکەکان بکەیتەوه و تاییبەتمەندى جیاوازی تەلفزیۆنە ھۆشەندەکە بەکاربینیت.

- ریمۆت کۆنترۆلى ستاندر رینگەت پێدەدات لە رینگەى دوگمەکانى / بە ناو پێرستەکەدا بگەڕیت.





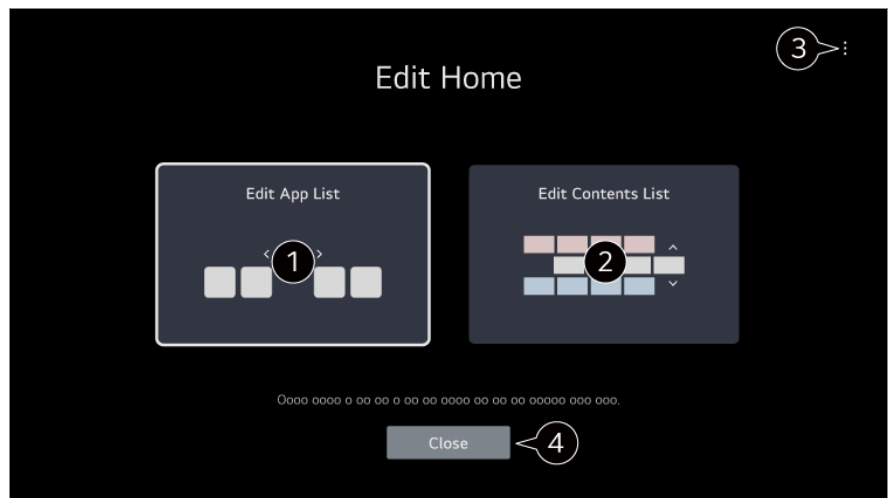
- 1 ئامرازى **گەڕان** بکەوه. بۆ بینینی وردەکاریەکان، بچۆ بەشى **ئەپلیکەیشنەکان و ناوڕۆک** ← **گەڕانی ناوڕۆک** لە رینمای بەکارهێنەر.
- 2 ئامرازى **ریکبەندە خێراکان** بکەوه. بۆ بینینی وردەکاریەکان، بچۆ بەشى **ریکبەندەکان** ← **ریکبەندە خێرا** لە رینمای بەکارهێنەر.
- 3 ئامرازى **ئاگانامەکان** بکەوه. بۆ بینینی وردەکاریەکان، بچۆ بەشى **ریکبەندەکان** ← **سیستم** ← **ئاگانامەکان** لە رینمای بەکارهێنەر.
- 4 ئامرازى **ئەژمیری LG** بکەوه. بۆ زانیاری زیاتر، بەشى **دەستپیکردن لەگەڵ LG webOS TV** ← **حسابى LG** **یت بەرپۆه ببه؟** لە رینمای بەکارهێنەر بخوینەوه.
- 5 دەتوانیت پێشنیارەکان لە کەنأل و پرۆگرامى جیاوازه وهربگریت.
- پێویستە بچیتە ناو ئەژمیری LG یت بۆ وەرگرتنی پێشنیارەکانى ناوڕۆکی بە کەسیکراو.
- پێویستە گرێدان بە تور بکەیت بۆ بەکارهێنانی تاییبەتمەندى پێشنیار.
- 6 دەتوانیت ئەپەکانى سەر تەلفزیۆنەکە بکەیتەوه، بگوازیتهوه، یان بسپریتهوه.

- شاه‌ی ماله‌و خودکارانه نیشان دمدریت هر کاتیک تله‌فزیونه‌که هه‌لده‌کیت. بۆ ناچالاک کردنی ئهم تاییه‌تمه‌ندیه، برۆ بۆ **گشتی** ← **سیستم** ← **ریکبه‌ندی زیاتر** ← **ریکبه‌نده‌کانی ماله‌و** و **هه‌لکردنی شاه‌ی دیاری بکه بۆ ئینپوتی ئهم دوا‌ییانه**.
- به‌رده‌ست بوون و دهمگه‌یشتن بۆ ناوهرۆکه‌کان و خزمه‌تگوزاریه‌کان له LGE Device ههموو کاتیک ده‌کونه ژیر کاریگه‌ری گۆرانکاری بۆ ناگاداری پیشومخته.
- تاییه‌تمه‌ندیه به‌رده‌سته‌کان به‌گۆیره‌ی ههریم یان خزمه‌تگوزاری ده‌گۆرین.

به‌ریوه‌بردنی ماله‌و

به‌ریوه‌بردنی LG webOS TV Home

- دمتوانیت ریزبه‌ندی ئه‌پلیکه‌یشنه نیشاندر او‌مکان یان لیستی ناوهرۆک بگۆریت له **ریگه‌ی داگرتتی دوگمه‌ی**  **ی سهر** ریمۆت کۆنترۆله‌که.
- دوگمه‌ی **چهرخ (OK)** ی سهر مه‌جیک ریمۆت بسوورینه بۆ گهران به ناو پیرسته‌که. دمتوانیت بچینه ناو دۆخی بژارکردن له **ریگه‌ی دهنیشان کردنی**  **ی خوارموی شاه‌ی**.



1 دهمچینه ناو دۆخی بژارکردنی لیستی ئه‌پلیکه‌یشن.

- دوا‌ی دهنیشانکردنی ئهو ئه‌پلیکه‌یشنه‌ی که دته‌ویت له **لیستی ئه‌پلیکه‌یشن** شاه‌ی ماله‌و بژاری بکه‌یت، دوگمه‌ی **چهرخ (OK)** ی سهر ریمۆت کۆنترۆله‌که بۆ ماوه‌یه‌ک دابگره، یان دوگمه‌ی **بژارکردنی لیستی ئه‌پلیکه‌یشن** ی دوا‌یین ناوچه‌ی **لیستی ئه‌پلیکه‌یشن** دابگره بۆ چوونه‌ناو دۆخی **بژارکردنی لیستی ئه‌پلیکه‌یشن**.

2 دهمچینه ناو دۆخی بژارکردنی لیستی ناوهرۆک.

دمتوانیت به‌شیوه‌یه‌کی راسته‌وخۆ ریزبه‌ندی لیستی ناوهرۆکه نیشاندر او‌مکانی سهر شاه‌ی ماله‌و بژار بکه‌یت.

- 3 **ریککردنه‌وه‌ی ریزبه‌ندی ئه‌پلیکه‌یشن** : ریزبه‌ندی ئایتمه‌کانی ناو لیستی ئه‌پلیکه‌یشن ریک ده‌خاته‌وه.
- ریکبه‌نده‌کانی ماله‌و** : له کاتی هه‌لکردنی هیز، بۆ ئهو شاه‌یه‌ی برۆ که ره‌فتاری شاه‌ی سهرمکی دیاری ده‌کات یان ریکلام نیشان ده‌دات.
- رینمای به‌کاره‌ینه‌ر** : گواستنه‌وه بۆ ئه‌پلیکه‌یشنی **رینمای به‌کاره‌ینه‌ر**.

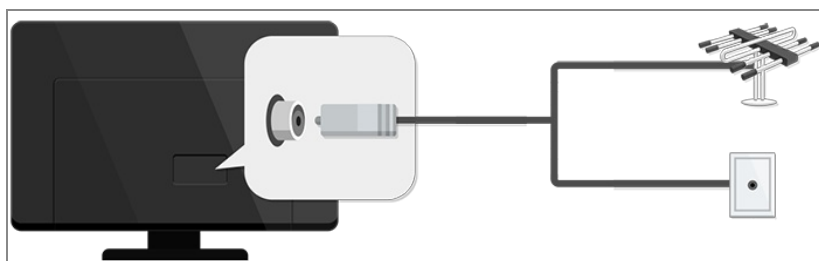
• ئۇ ئايتمانەى دەكرىت دىارى بكرىن رەنگە بەگۆيرەى دۆخى بزاركرن بگۆرىن.

4 دەرچوون لە دۆخى بزاركرن.

ئامادەكردى تەلەفزیونی وشىار

تماشاكردى بەرنامەى پەخشراوى تەلەفزیونی

01 ئانتىنى پەخش بدە لە تەلەفزیونەكە



02 ⚙️ ← ⚙️ ← گشتى ← كەنالهكان ← سازاندنى كەنأل (سازكرن و رىكبهندكردى كەنأل) ← سازاندنى خودكار دىمكاتهوه.

تەنھا ئۇ كەنألانە، كە ئىستا پەخش دىمكرىنەوه، دىدۆزىتەوه و زىدەيان دىمكات.

• يان بە جىگەى ئانتىن دىتوانىت ئامىرىك كە بەرنامەى پەخشراو و مەدەگرىت بدەىت لە تەلەفزیونەكە وەك سىت-تۆپ-بۆكس. ⚙️ ← ⚙️ ← گشتى ← نامىرەكان ← نامىرە دەرەكپەكان ← رىكبهندەكانى كۆنترۆلى جىهانى دىمكاتهوه.

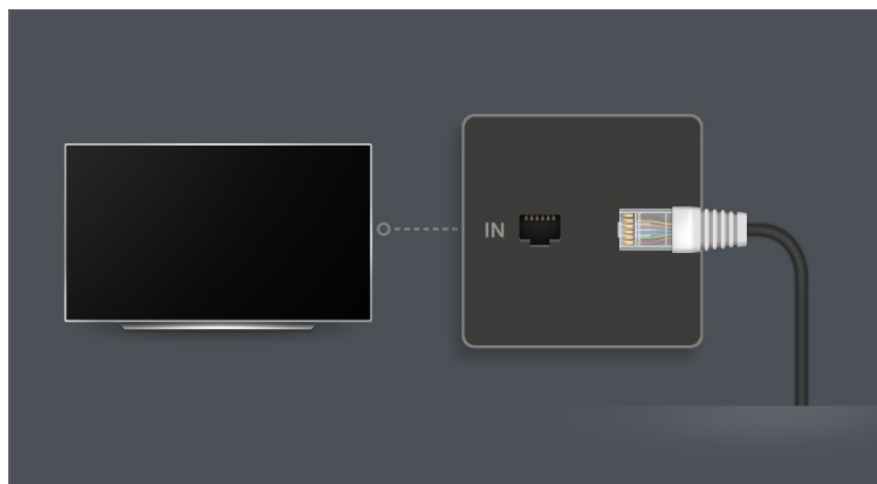
• بۆ چارەسەركردى ھەر كىشەىەكى تايىبەت بەم فرمانە، بەشى دۆزىنەوهى كىشەكان و چارەسەركردىان لەنىو رىنماى بەكارھىنەر بخوینەوه.

گرىدان بە تۆر

گرىدان بە تۆر

ئەگەر رىككردەكانى تۆر دىارى بىكەىت، دىتوانىت خزمەتگەلى جۆرەجۆر وەك ناوەرۆك و بەرنامەى سەرھىل بە كار بەنىت.

دىارىكردى تۆرى تەلدار



01 به کابلیکی LAN، پورتی LAN ی تلهفزیونهکه و پرووتەر پیکهوه گری بده. بهرلهوه پئویسته پرووتەر پهیوست بکریت به ئینتەرنێتەوه.

● ئەگەر پرووتەر پشتیوانی بکات له DHCP، کاتیک به کابلی LAN تلهفزیونهکه گری دەمدت به تۆریکهوه، تلهفزیونهکه خۆی بۆ خۆی پهیوست دەبێت بهو تۆرەوه.

ئەگەر تۆرەکه خودکارانه گری نەدریت

02 له سەر ریمۆت کۆنترۆل دوگمەى  دابگره.

03 ئەمە هەڵبژێره:  **← گشتی ← تۆر ← گریدانی تەلدار (نیسەرنیت).** بۆ بینینی وردەکاریهکان، بچۆ بەشی **ریکبەندەکان ← تۆر ← گریدانی تەلدار (نیسەرنیت)** له رێنمای بەکارهێنەر.

ریککردنی 'تۆری بیتەل'



01 ئەو پرووتەرە که پهیوست کراوه به ئینتەرنێت هەل بکه.

02 له سەر ریمۆت کۆنترۆل دوگمەى  دابگره.

03 ئەمە هەڵبژێره:  **← گشتی ← تۆر ← گریدانی Wi-Fi.**

04 دواى ئۇەى كە گەران بۇ تۆر تەواو بوو، لىستى ئۇ تۆرانەى كە دمتوانىت پئومىان پەيومست ببىت نىشان دمدرىت.

05 تۆرىك ھەلئىرە بۇ پەيومستكردن.

ئەگەر پرووتەرى LAN بىتەلى تۆ بە نەئوشە پارىزاو، ئۇا نەئوشەكەى پى بدە.
بۇ ببببى وردەكارىەكان، بچو بەشى رىكەندەكان ← تۆر ← گریدانى Wi-Fi لە رىنمای بەكار ھىنەر.






ھۆشدارەكان لەبارەى رىكەردنى تۆر

- كابلى ستانداردى LAN بەكار بھىنە (Cat7 يان سەرتەر لەگەل پەيومستكەرى RJ45، پۆرتى 10 Base-T يان 100 Base TX LAN).
- رەنگە رىكەردنەوى راوتەرەكە ببببە ھۆى كىشەكانى گریدانى تۆر. لەم ھالەتەدا، راوتەرەكە بە ئاساىى كار دەكات ئەگەر بىكوژىنەئەو و لە تەلەفزیونەكەى جیا بكەتەو، و ئىنجا دووبارە گرىى بدەتەو و ھەلى بكەتەو.
- LG Electronics بەرپرسىار نىە لە گریدانى تۆر يان شكستى كاركردن بەھۆى كىشەى وەك شكستى ئامىر يان ھىلە چچراوكان.
- رەنگە رىكەندىەكانى تۆر يان دابىنكەرى خزمەتى ئىنتەرنىت ببببە ھۆى ئۇەى كە پەيومستبوون بە ئىنتەرنىت كىشەى ھەببب.
- بۇ خزمەتى DSL، پئوىستە مۆدىمىكى DSL بەكار بھىنى؛ و بۇ خزمەتى كابلى پئوىستە مۆدىمىكى كابلى بە كار بھىنى. چونكە رەنگە تەنبا ژمارەكەى سنووردار لە جۆرى پەيومستبوون بە ئىنتەرنىت بۇ تۆ ھەببب، لەونەىە بەپنى گرىبەستى تۆ لەگەل دابىنكەرى خزمەتى ئىنتەرنىت، رىكەندى تۆرى تەلەفزیون بە كار نەھىنرىت. (ئەگەر گرىبەستى تۆ رىگەت پى نەدات زۆرتەر لە يەك ئامىر پەيومست بكەى بە خەتى ئىنتەرنىت، تەنبا دمتوانىت ئۇ كۆمپىوتەرە بە كار بھىننىت كە پىشتەر پەيومست كراو بە ئىنتەرنىت).
- ئۇ ئامىرانەى تر كە فرىكوئىسى 2.4 گىگاھىرتز بە كار دەھىنن (وەك تەلەفونى بىتەل، ئامىرىى Bluetooth، يان فرنى ماىكرووھىف) رەنگە لەگەل تۆرى بىتەل تەداخول بكەن و كىشەى بۇ دروست بكەن. لە كاتى بەكار ھىنانى فرىكوئىسى 5 گىگاھىرتز یش دا رەنگە تەداخول روو بدات، بەلام ئەمە كەمتر روو دەدات.
- ئەگەر لە شوئىك پەيومندىى بىتەل ھەببب رەنگە ببببە ھۆى ئۇەى كە تۆرى بىتەل خاو كار بكات.
- بەكار ھىنانى چەندىن ئامىرىى بىتەل لە ھەمان كاتدا دەكرىت تۆرمەكەت خاو بكاتەو.
- ئامىرىى خالى دەسپىگەشتن دەبى پالېشتى بكات لە پەيومندىى بىتەل و بۇ ئۇەى پەيومندىى AP (خالى دەسپىگەشتن) دروست بببب پئوىستە ئامرازى پەيومندىى بىتەل لەسەر ئامىرەكە دا چالاك بكرىت. بۇ زانىارى لەبارەى ھەبوونى پەيومندىى بىتەل لە خالى دەسپىگەشتن دا لە دابىنكەرى خزمەتى ئىنتەرنىت پىرسىار بكە.
- SSID و رىكەردنەكان ئاساىشى AP بېشكەن. بۇ زانىارى لەبارەى رىكەردنەكانى SSID و ئاساىشى AP نامىلكەى رىنما بخوئەو.
- رىكەردنى ئامىرەكانى تۆر (ھاوبەشكەرى خەتى بەتەل/بىتەل) بە شىوەى ھەلە دمتوانىت ببببە ھۆى ئۇەى كە تەلەفزیونەكە خاو كار بكات يان باش كار نەكات. بەپنى نامىلكەى رىنمایى و تۆرى گونجاو، ئامىرەكان بە شىوەى دروست دامەزرىنە و تۆر رىكە بكە.
- بەپنى كۆمپانىاى بەر ھەمەپنەرى AP رەنگە شىوازی پەيومستكردن جىاواز بببب.
- بۇ چارسەركردى ھەر كىشەىەكى تاىبەت بەم فرمانە، بەشى دۆزىنەوى كىشەكان و چارسەركردىنان لەئىو رىنمای بەكار ھىنەر بخوئەو.

حسابى LG ىت بەرپوۋە بە؟

ئەندامىيەتى LG

دەتوانىت پېشنىيەت سەزىنەر و مەزىنەر و سودا لە خەزىنەگوزارى ھەمەجۆر لەگەڵ ئەژمىرى LG ت و مەزىنەر. لە ئەژمىرى LG، دەتوانىت بە ناوئىشانىكى ئىمەيل خۆت تۆمار بکەیت بۆ ئەندامىيەتى LG. لە بەرامبەر دا، دەتوانىت ئەندامىيەتى LG ى دروست بکەیت و بچىتە ناوئىشە بە بەکار ھىنانى ناسنامە و نەپوشەى ئەژمىرىكى خەزىنەگوزارى دەمەكى.

- 01 ئەمە ھەلەزىرە:    گەشتى  سىستەم  ئەژمىرى LG.
- 02 لە سى بزار دە دانەيەك ھەلەزىرە، بە ئەپلىكەيشنى LG ThinQ بچۆ ناوئە/بە وئىيى مۆبایل بچۆ ناوئە/بچۆ ناو تەلەفونە، و خۆت بۆ ئەندامىيەتى LG تۆمار بکە.
- 03 بە رىكەوتننامەكانى بەکار ھىنەر رازى بە و زانىارىيە داواکراو مەکان بۆ خۆ تۆمارکردن بنوسە.
 - زانىارىيە پىويستەکان رەنگە بەپىيى و لات جياواز بن.
- 04 لىنكىكى سەلماندن بۆ ئەو ناوئىشانى ئىمەيلە دەنێردرێت كە لە كاتى خۆتۆمارکردن نووسیت. تەكايە سەلماندى ئىمەيل لە كاتى رەوايى تەواو بکە.
- 05 كاتىك ئىمەيلەكەت پشتر است دەكرێتەو، دەتوانىت بە زانىارىيەكانى خۆت بچىتە ژوورەو.
 - رەنگە ئەم تاييەتمەندىە لە ھەندىك و لاتدا بەردەست نەبێت.
 - رەنگە سەنوووردارىيەكانى تەمەن بۆ خۆتۆمارکردن جىيەجى بێت.
 - بۆ چارەسەرکردنى ھەر كىشەيەكى تاييەت بەم فرمانە، بەشى **دۆزىنەوەى كىشەكان و چارەسەرکردنىان** لەئێر رىنماي **بەکار ھىنەر** بخوێنەو.

حسابى LG ىت بەرئۆە بە؟

دەتوانى زانىارىيەكانت لەسەر ئەو حىسابە كە ئىستا چووتە نۆى بىيىت يان دەستكارى بکەیت. دەتوانىت نەپوشەت بگۆریت يان زانىارى ئەژمىرەكەت بگۆریت.

- 01 لە سەر رىمۆت كۆنترۆل دوگمەى  داگرە.
- 02 بۆ چوونەناوئە، بچۆ بەشى   گەشتى  سىستەم  ئەژمىرى LG.

دەربارەى رىنماي بەکار ھىنەر

دەربارەى رىنماي بەکار ھىنەر

بۆ زانىارى لەبارەى ھەريەك لە ئامرازەكانى LG webOS TV، رىنماي بەکار ھىنەر كە لەسەر تەلەفونەكە دا يە بخوێنەو.

دمتوانیت سهیری و هسفی پهيوستې **رینمای بهکارهینەر** بکھیت له ریځه کرته کړن له سسر ■ **← رینمای بهکارهینەر** له ګوښه لای راستی سسر موه له کاتې بهکارهینانې ناپلیکیشن هک، یان له ریځه کرته کړن له سسر ② له ماوه ی سټه پکړن له **ریکبهندهکان**.

نځگر کرته له سسر **نیستا هول بده** بکھیت له ناو **رینمای بهکارهینەر**، دمتوانیت بو تاییه تمندی یان ریکبهندهک بچیت. ږمځگی ټیکست له نیو رینمای بهکارهینەر دا بو نیشاندانی نهم شتانهی خوار موه به کار دهینریت:

• ■ سوز : ناوی دوگمهکانی ریموت کونترول.

• ■ زمره : دوگمهکان و نهو ټیکسته که دمیټ له سسر شاشه ی تله فزیون نیشان بدریت.

• ■ سهوز : ناوی گریدمرکانی پیدانی بهرنامه به تله فزیون.

• بهیټی مودیل و ژینگه ی بهکاربردن، ږمځه وینهکان و زانیاریهکانی نیو **رینمای بهکارهینەر** جیواز بن.

• ږمځه بهو ی ناپگرید کړدن نامراز مکانی بهرهمه که تاییه تمندیهکانی بگوردرین بی نهو ی بهکارهینهران لهپیشموه ناگدار بکړینهوه.

شیوازی بهکارهینانې تله فزیون

جووت کړدنې مهجیک ریموت

زیاتر فیربه دهرباره ی مهجیک ریموت

دمتوانیت به جوولاندن و کلیک کړدنې نیشاندمر له سسر شاشه ی تله فزیون بهاسانی نهو نامراز و فرمانانه که دمتوټ هلبزیریت، به ههمان شیوه که له سسر شاشه ی کومپیوتر ماوس به کار دهینیت.

• دمتوانیت مهجیک ریموت به جیا بکړیت نځگر دابین نهکرا بیټ.

جووت کړدنې مهجیک ریموت

بو نهو ی بهکاری بینیت، پټویسته مهجیک ریموت له گهل LG webOS TV جووت بکھیت.

پیش بهکارهینان مهجیک ریموت جووت بکه بهم شیومیه ی خوار موه:

01 تله فزیونه که هل بکه. دوا ی نزیکې 20 چرکه، ریموته که ږوو به تله فزیونه که بگره و دوگمه ی **چرخ (OK)** فشار بده.



02 کونترولې لهوور خو ی بوخو ی تو مار دمکریټ و په یامی تهواو بوونی ږو سه ی جووت کړدن له سسر شاشه ی

تەلەفزیونەكە دەر دەكەوئیت.

- ئەگەر مەجىك ریمۆت شکستی هینا له تۆمار کردن، تەلەفزیونەكە بکوژینهوه و هەلبەكەوه، و نینجا دووباره هەوڵی تۆمار کردن بدەوه.



پیش تۆمار کردنی مەجىك ریمۆت

ئەگەر نیشانەدری مەجىك ریمۆت له سەر تەلەفزیونەكە دەر ناکەوئیت، پێویستە دووباره تۆمارى بکەیتەوه.

- 01 ریمۆت کۆنترۆلەكە بەرمو تەلەفزیونەكە رابگره و له هەمان کاتدا دوگمەى  و  بۆ ماوهى 5 چرکە دابگره تا رینمایهكە دەر دەکەوئیت.
- 02 ئەو ریمۆت کۆنترۆلەكە پێشتر تۆمار کراوه لادەبرئیت و دووباره تۆمار دەکړیتەوه.

هەلۆشانەوهى تۆمار کردنی مەجىك ریمۆت

ئەگەر کۆمەڵیک تەلەفزیونی هۆشمەندی LG یت هیه و دتەوئیت ئەو مەجىك ریمۆتە تۆمار بکەیت که نیستا بۆ تەلەفزیونیکی دیکە بەکار دئیت، پێویستە تۆمار کردنی دانەكەى پێشوو تر هەلۆشینیتەوه.


- 01 ئەگەر له هەمان کاتدا دوگمەى  و دوگمەى  بۆ زیاتر له 5 چرکە دابگریت، گلۆپی سەر مەجىك ریمۆت هەلەدەبئیت و دەکوژیتەوه و تۆمار کردنهكەش رەت دەکړیتەوه.
- 02 ئەگەر دتەوئیت تۆمار کردنی هەلۆشینیتەوه و بۆ تەلەفزیونیکی دیکەى هۆشمەندی LG تۆمارى بکەیت، تکایه پەیرەوى شیوازی تۆمار کردنی سەر موه بکە.

بەکار هینانی مەجىك ریمۆت

بەکار هینانی دوگمەى ریمۆت کۆنترۆل

دوگمەى ریمۆت کۆنترۆل کەمیک یان بۆ ماوهیەك رابگره بۆ ئەوهى دەستت بە فرمان و نامرازه جۆر بەجۆرەکان بگات.

بۇ ئەر دوگمانەى © يان ھەيە، تىايە بۇ ماومىەك (بۇ زياتر لە يەك چرکە دايىگرە).



- 9 © : ئامرازى يارمەتتى خىرا بکەرە.
- LIST : پشکىنى كەنآله ھەلگىراو مەکان.
- LIST © : ئامرازى رىنوينى بکەرە.
- 0 © : شاشەى دەستکارىکردنى دەستىگە يىشتى خىرا دىتە پروو.
- ... : دوگمەکانى ترى سەر رىمۆت كۆنترۆلەكە نىشان بدە.
- ... © : بە دەنگ ناوەرۆكى سەر شاشە و مسف دەکات. (رەنگە ھەندىك مۆدىل پشتيوانىکراو نەبن).
- + - : رىکخستنى ئاستى دەنگ.
- ✕ : لەر يگەى تەلەفزیۆنەکەرە دەنگ بېرە.
- ✕ © : بچۆ نئو پىرستى دەستگە يىشتن.
- V A : دەتوانىت كەنآلهكە بگۆریت.
- 📶 : سەیرى ناوەرۆكە پىشنيار كراو مەکان بکە. (رەنگە خزمەتگوزارى پىشنيار كىردن بەر دەست نەبىت بەگۆرەى ئەر و لاتەى تىايدىت).
- دوگمەكە دابگرە و بەئىلەو لە كاتىكدا قسە دەكەيت بۇ بەكار ھىنانى كىردارى ناسىنەو دەنگ.
- 🏠 : پىرستى سەر مکی نىشان دەدات.
- 🏠 © : دوایىن ئەپلىكەيشنى بەكار ھاتوو دەخاتە كار.
- 📺 : سەر چاومەكى ئىنپووت ھەلدەبژىریت.
- 📺 © : چوونە ناو داشبۆردى مآلەو.
- ↶ : بۇ ھەنگاوى پىشوو برۆ.
- ↶ © : پىرستەكە دادەخات.
- ⚙ : دەچىتە نئو پىرستى رىكکردنى خىرا.
- ⚙ © : دەچىتە نئو پىرستى ھەموو رىكکردنەکان.
- 📺 © : ئامرازى تۆمار بکەرە.

• ھىما و شوینى دوگمەکانى رىمۆت كۆنترۆل رەنگە بەگۆرەى مۆدىلەكە بگۆریت.

بەكار ھىنانى مەجىك رىمۆت

- 01 ئەگەر مەجىك رىمۆت بۇ لای چەپ و راست بشەكىنىت يان بەكرەكەى بخولىنىتەو لەو كاتەى پرووى لە تەلەفزیۆنەكەدايە، نىشاندر مەكە لە سەر شاشەى تەلەفزیۆنەكە دەر دەكەوئیت. كۆنترۆلەكەت بە ھەر لایەك دا بجوولنىت ئەوا نىشاندر مەكە بە ئەر لایە دا دەر وات.
- 02 نىشاندر مەكە بىە سەر ئەر شوینە كە دەتەوئیت، پاشان دوگمەى چەرخ (OK) فشار بدە بۇ ئەرەى فرمانى مەبەست ئەنجام بدات.


03 ئەگەر بۇ چەند ساتتىك نىشانىدەر بە كار نەھىيىت، خۇي بۇخۇي لەسەر شاشە لادىچىت. كاتتىك نىشانىدەر لەسەر شاشە ديار نامىيىت، مەجىك رىمۇت بۇ لاي راست و چەپ بشەكىنە. دووبارە نىشان دەرىت. ئەگەر دوگمەي سەرۆ، خوارۆ، چەپ يان راست فشار بدەيت، نىشانىدەر لادىچىت و رىمۇت كۆنترۆل تۆ وەكوو رىمۇت كۆنترۆل ئاسايى كار دەكات.

- ئەگەر نىشانىدەر رەوان و رىكوپىك كار ناكات، دەتوانىت بە كىشانى نىشانىدەر بۇ لىوارى شاشەكە رىسنىت بىكەيت.
- رىمۇت كۆنترۆل لە مەوداي ديارىكراو (10 مېتر) دا بە كار بەيىنە. رەنگە نامىرەكە بە دروستى كار نەكات كاتتىك لە دەرموۋى دوورى كاركردن بىت يان كاتتىك بەر بەستىك رىگىرى لە ھىلى بىنىن دەكات.
- بەگۈيرەي نامرازەكان (راوتەرى بىتەل، فرنى مايكروۋەيف، ھتد)، رەنگە شىكستەيىنانى پەيۋەندىكردن پروودات.
- كارىگەريەكان دەكرىت بىنە ھۆي خراپ كاركردى مەجىك رىمۇت.
- كاتتىك كە مەجىك رىمۇت بە كار دەھىيىت، ئاگاداربە بەر كەلۈپەلى ناومال، نامىرە ئەلەكترونىەكان يان كەسانى تر نەكەويت.
- بۇ زانىارىەكان دەربارەي شىۋەبەندكردى نىشانىدەرى مەجىك رىمۇت سەيرى **رېنماي بەكارھىنەر** ← **رىكەندەكان** ← **سىستىم** ← **بەربزاري نامازەدەر** بىكە.

بەكارھىنانى دوگمەي رىمۇت كۆنترۆل

دوگمەي رىمۇت كۆنترۆل كەمىك يان بۇ ماومىەك رابگرە بۇ ئەۋەي دەستت بە فرمان و نامرازە جۆر بەجۆرەكان بگات.

بۇ ئەر دوگمانەى © يان ھەيە، تىايە بۇ ماومىەك (بۇ زياتر لە يەك چرکە دايىگرە).



- 9 © : ئامرازى يارمەتتى خىرا بىكە.
- LIST : پىشكىنى كەنئە ھەلگىراوكان.
- LIST © : ئامرازى رىنوينى بىكە.
- 0 © : شاشەى دەستكارىكردى دەستىگەشىتنى خىرا دىتە پروو.
- ... : دوگمەكانى ترى سەر رىمۆت كۆنترۆلەكە نىشان بدە.
- -+ : رىكخستنى ئاستى دەنگ.
- ✕ : لەرگەى تەلەفزیونەكە دەنگ بېرە.
- ✕ © : بچۆ نىو پىرستى دەستگەشىتن.
- ∨∧ : دەتوانىت كەنئەكە بگورىت.
- ♀ : سەيرى ناوەرۆكە پىشنىاركاراوكان بىكە. (رەنگە خزمەتگوزارى پىشنىاركردى بەردەست نەبىت بەگوىرەى ئەر و لاتەى تىيادىت).
- دوگمەكە دابگرە و بەنئەو لە كاتىكدا قسە دەكەيت بۇ بەكار ھىنانى كىردارى ناسىنەو دەنگ.
- 🏠 : پىرستى سەرەكى نىشان دەدات
- 🏠 © : دوايىن ئەپلىكەشىنى بەكار ھاتوو دەخاتە كار.
- 📺 : سەرچاومەكى نىنپووت ھەلەمبژىریت.
- 📺 © : چوونە ناو داشبۆردى مائەو.
- ⏮ : بۇ ھەنگاوى پىشوو برۆ.
- ⏮ © : پىرستەكە دادەخات.
- ⚙ : دەچىتە نىو پىرستى رىككردى خىرا
- ⚙ © : دەچىتە نىو پىرستى ھەموو رىككردەكان
- 📺 © : ئامرازى تۆمار بىكە.
- 📺 © : چوونە ناو داشبۆردى مائەو.
- ? © : ئامرازى رىنماى بەكار ھىنەر بىكە.
- FAV : كەنئە خوازراوكان دەپشكىت.

• ھىما و شوپىنى دوگمەكانى رىمۆت كۆنترۆل رەنگە بەگوىرەى مۆدىلەكە بگورىت.

بەكار ھىنانى مەجىك رىمۆت

01 ئەگەر مەجىك رىمۆت بۇ لای چەپ و راست بىشەكىنىت يان بەكرەكەى بخولنىتەو لەو كاتەى پرووى لە تەلەفزیونەكەدايە، نىشانەمەكە لە سەر شاشەى تەلەفزیونەكە دەردەكەوت.

كۆنترۆلەكەت بە ھەر لایەك دا بجوولنىت ئەوا نىشانەمەكە بە ئەر لایە دا دەروات.

02 نیشاندهر مکه ببه سهر ئهو شوپنه که دمهوئیت، پاشان دوگمه‌ی **چرخ (OK)** فشار بده بو ئهوه‌ی فرمانی مه‌بست
ئانجام بدات.

03 ئه‌گهر بو چه‌ند ساتتیک نیشاندهر به کار نه‌هئیت، خو‌ی‌بو‌خو‌ی له‌سهر شاشه لادمه‌چیت. کاتتیک نیشاندهر له‌سهر شاشه
دیار نامیئت، مه‌جیک ریموت بو لای راست و چپ بشه‌کینه. دووباره نیشان دهریت.
ئه‌گهر دوگمه‌ی سه‌رو، خوارو، چپ یان راست فشار بده‌یت، نیشاندهر لادمه‌چیت و ریموت کۆنترۆلی تو و مکوو
ریموت کۆنترۆلی ناسایی کار دمکات.

- ئه‌گهر نیشاندهر ره‌وان و ریکوپنیک کار ناکات، دمه‌وانیت به کیشانی نیشاندهر بو لئواری شاشه‌که ریسیتی بکه‌یت.
- ریموت کۆنترۆل له مه‌ودای دیاریکراو (10 میتر) دا به کار به‌ینه. ره‌نگه نامیر مکه به دروستی کار نه‌کات کاتتیک له دهر موه‌ی
دووری کارکردن بیت یان کاتتیک به‌ر به‌ستتیک ریکری له هئلی بینین دمکات.
- به‌گویره‌ی نامراز مکان (راوته‌ری بیته‌ل، فرنی مایکرووه‌یف، هتد)، ره‌نگه شکسته‌هینانی په‌یوه‌ندیکردن رووبدات.
- کاریگهریه‌کان دمه‌ریت ببنه هوی خراب کارکردنی مه‌جیک ریموت.
- کاتتیک که مه‌جیک ریموت به کار ده‌هئیت، ئاگاداره به به‌ر که‌لوپه‌لی ناومال، نامیره ئه‌له‌کترۆنیه‌کان یان که‌سانی تر نه‌که‌ویت.
- بو زانیاریه‌کان دهر باره‌ی شیوه‌به‌ندکردنی نیشاندهری مه‌جیک ریموت سه‌یری **رینمای به‌کاره‌ینه‌ر** ← **ریکه‌بنده‌کان** ← **سیستم**
← **به‌ربزاری نامازده‌ر** بکه.



به‌کاره‌ینانی تاییه‌تمه‌ندیه‌کانی ته‌له‌فزیۆن له‌گه‌ل کۆنترۆلی ده‌نگ بی به‌کاره‌ینانی ده‌ست

به‌کاره‌ینانی تاییه‌تمه‌ندیه‌کانی ته‌له‌فزیۆن له‌گه‌ل کۆنترۆلی ده‌نگ بی به‌کاره‌ینانی ده‌ست

ئهم کرداره ته‌نها ئهو کاته به‌ر ده‌ست ده‌ییت کاتتیک که ته‌له‌فزیۆنه‌که به ئینته‌رنیته‌ گریدراوه.
ئه‌گهر کۆنترۆلی ده‌نگ بی به‌کاره‌ینانی ده‌ست کار نه‌کات، **به‌کاره‌ینانی کۆنترۆلی ده‌نگ بی به‌کاره‌ینانی ده‌ست** دیاری بکه
بو **هه‌لکردن** له **گشتی** ← **خزمه‌تگوزاری AI** ← **ریکه‌بنده‌کانی ناسینه‌وه‌ی ده‌نگ**.



01 بلێ “Hi LG” له ماوه‌ی دووری سه‌یرکردن له ته‌له‌فزیۆنه‌که‌ت.


02 شاشه‌ی ناسینه‌وه‌ی قسه دهر ده‌که‌ویت.



- کرداری کۆنترۆلی دەنگ بۆ بەکارهێنانی دەست واکە جەستەیی تەلەفزیۆنەکە دەکات دەنگی بەکارهێنەر بناسیتەوه. بۆ کارپێکردنی ڕێک، ئەم کردارە لە مەودای 3 مەتری تەلەفزیۆنەکە بەکاربێنە.
- بەگوێرەی بارودۆخەکە ڕەنگە هێماکان، ژمارەکان و پێتە تایبەتەکان نەناسرێنەوه.
- ڕەنگە بکەوتە ژێر کاریگەری ژینگە، وەک ئاوازی دەنگ یان ئاستی دەنگ، گۆکردنی ئاروون، و ژاوەژاوی دەوروبەر.
- کاتێک سپیکەریکی دەرمکی گرێدراو بە تەلەفزیۆنەکە بەکاردێنیت، دەنگی دەرچوو لەم جۆرە سپیکەرە دەرمکیانە دەکرێت وەک ژاوەژاو بناسرێتەوه. واباشە کرداری ناسینەوهی دەنگ بە مەجیک ریمۆت بەکاربێنیت.
- ئەگەر کرداری کۆنترۆلی دەنگ بۆ بەکارهێنانی دەست ئەو کاتە کار دەکات کە نەویستراوه، هەولێ نزمکردنەوهی هەستیارەکەیی بده لە ڕێگەی چوون بۆ   **گۆشتی** **← خزمەتگوزاری AI** **← ڕێکبەندەکانی ناسینەوهی دەنگ** **← دیاریکردنی هەستیار.**
- بۆ تایبەتمەندیەکانی ناسینەوهی دەنگ بە بەکارهێنانی ریمۆت کۆنترۆلێک، سەیری **شیوازی بەکارهێنانی تەلەفزیۆن** **← بەکارهێنانی ئامرازەکانی تەلەفزیۆن لە ڕێگەی وتارەوه** بکە لە رێنمای بەکارهێنەر.



بەکارهێنانی ئامرازەکانی تەلەفزیۆن لە ڕێگەی وتارەوه

بەکارهێنانی ئامرازەکانی تەلەفزیۆن لە ڕێگەی وتارەوه


- بە کەڵکومەرگرتن لە ئامێری ناسینەوهی وتار، دەکرێ ئاسان و خێرا دەستت بە ئامرازە جیاوازیەکانی تەلەفزیۆنەکە بگات.
- 01 دوگمەی  ریمۆت کۆنترۆل فشار بده و ڕایبگرە، پاشان بە دەنگ ئەو فەرمانەیی پێ بده کە دتەوێ ئەنجام بدرێت یان ئەو وشەیی پێ بده کە دتەوێ بۆی بگەرێت.
- 02 دواى ئەو فەرمانە دەنگیەکت پێ دا، ئەگەر دەستت لەسەر دوگمەی  لابیەیت، فەرمانەکە جێبەجێ دەکرێت.



- ڕەنگە هەندێک مۆدێل پشٹیوانیکراو نەبن.
- **شوێن** ی تو دەبێ لەگەڵ زمانەکە یەک بگرن بۆ ئەوەی دەرەنجامەکانی گەران دەقیق نیشان بدرێن. ڕەنگە هەندێک کردار بەردەست نەبێت ئەگەر ڕێکبەندەکانی شوێن و ڕێکبەندەکانی زمانت جیاوازی بن.
- دەتوانیت زمان لە   **گۆشتی** **← سیستم** **← زمان (Language)** **← زمانی پێرس (Menu Language)** بگۆریت.


- زمانه بەردەستەکان بۆ تاییبەتمەندی ناسینەوێ دەنگ ڕەنگە بەگوێرەى سیاسەتى کارپێکردنى خزمەتگوزارى بگۆڕین.
- ڕەنگە ووردەکارپەکانى خزمەتگوزارى بە گوێرەى مۆدیل بگۆڕیت.
- تەکنیە سەرنجى ئەو بە بەکە ئەو خزمەتگوزارىانەى فەرمانەکانى دەنگ، ناسینەوێ دەنگ و تاییبەتمەندیە ھۆشەندەکانى تر چالاک دەکەن ڕەنگە بگۆڕدرین، لابەرین یان کوتاییان پێ بەھێریت، بێ ئاگادارکردنەو، لە لایەن LGE یان دابینکەرەکانى لایەنى سێیەمى.
- دەتوانیت ڕیکەندەکانى پەيوەست بە دەنگ بگۆڕیت یان بزانی ت کامە تاییبەتمەندی بەردەستن بۆ ئەوێ لەگەڵ دەنگ بەکاربێن لە   **گشتى** **← خزمەتگوزارى AI** **← ڕیکەندەکانى ناسینەوێ دەنگ/یارمەتى ناسینەوێ دەنگ.**

ھۆشدارى لەبارەى ئامرازى ناسینەوێ وتار

- ناسینەوێ دەنگ پێویستى بە مەجیک ریمۆت ھەبێ، کە ڕەنگە ھەندى لە مۆدیلەکانى تەلەفزیۆن پشٹیوانیى لێ نەکەن.
- بۆ بەکارھێنانى ھەموو تاییبەتمەندیەکانى ناسینەوێ قسە، پێویستە کەئالەکان، ناوچە، ھند ديارى بەکەیت، ئەگەرنا، ناتوانیت ھەندىک تاییبەتمەندی بەکاربێنیت.
- پێویستە گرێدانێکى تۆرت ھەبێت بۆ بەکارھێنانى تاییبەتمەندی ناسینەوێ قسە.
- ئەگەر پەيوەست نەبێت بە تۆرمو، بۆ بەکارھێنانى ئامرازى ناسینەوێ وتار پێویستە شەرت و مەرجەکانى قەبوول بەکەیت.
- بۆ کۆنترۆلکردنى ئامرازى کردنەوێ کۆدى بەستراو بە تەلەفزیۆنەکە لە ڕینگەى تاییبەتمەندی ناسینەوێ دەنگ، بڕۆ بۆ  **گشتى** **← ئامێرەکان** **← ئامێرە دەرەکیەکان** **← ڕیکەندەکانى کۆنترۆلى جیھانى** بۆ سێتەپکردنى ریمۆتیکى جۆکەر.
- وا باشە مەجیک ریمۆتەکە بەرمو ئامێرەکە ئاراستە بەکەیت لە دواى پێدانى دەنگ.
- ڕیزەى ناسینەوێ وتار ڕەنگە بەپێى تاییبەتمەندیەکانى بەکارھێنەر (واتە بەرزى دەنگ، شیوازی زارکردن، ئاوازی دەنگ، و خیرایی قسەکردن) و دۆخى دەورو بەر (دەنگوھەرا و بەرزى دەنگى تەلەفزیۆن) جیاواز بێت.
- بۆ بەدەستھێنانى ناسینەوێ ووردی قسەى خۆت، پێویستە بە ھواشی و ووردی وشەکان بڵێیت بە ئاستى یەکى گونجاوى دەنگ لە دوورى نزیکەى 10 سم لە مایکروفۆنى مەجیک ریمۆتەکە.
- ئەگەر ئەم ئامرازە باش دەنگت ناسیتەو، ڕەنگە ئامرازى ناسینەوێ دەنگ جیاواز لەوێ کە بێرت دەکردەو کار بەکات.

وتار بۆ بابەت

نووسینی تیکست بە دەنگ

دەتوانی بە ئامرازى ناسینەوێ وتار، لەنێو خانەکانى تیکست بنوسیت. بۆ گۆڕینی شیوازی پێدانى وتار، لە شاشەى کیبۆرد دا دوگمەى  ھەڵبژێرە.


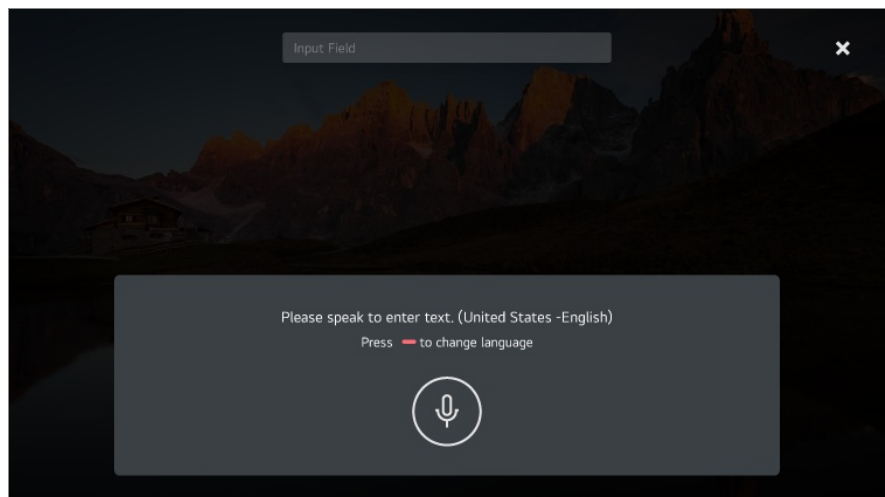
- ڕەنگە ھەندىک مۆدیل پشٹیوانیکراو نەبن.

01 نیشانەدرى مەجیک ریمۆت بجوولێنە بۆ ناو خانەى تیکست تاوێکو تەختەکیلى مەجازى بەکەیتەو.

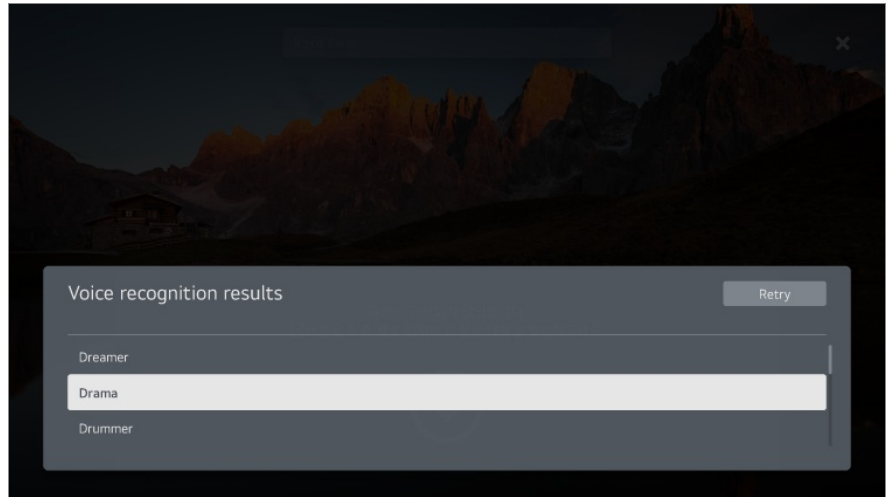


02 لاسەر تهخته کلیلې مه جازې، دوگمې ډ فشار بده.

03 دواي ئه وې که پنجره ی زانیاری ناسینه وې دمنگ بهم شیوه ی خوار وه نیشان درا، به نارامی و پروونی پروو به میکروفونی ریموت کونتروله که قسه بکه.



04 ئه گهر وشه ی هاوشیوه ی ئه و وشه یه هه بیت که تو به دمنگ دمیلتیت، لهوانه یه لیستیک له چند وشه ببینیت، بهر شیوه ی که له خوار وه نیشان دراوه. ئه گهر هچیک له دهر منجامه کان به دلې تو نه وو، دوگمې **دووباره هه وې** بده فشار بده و دووباره هه وې بده. دهر منجامیک هه لېزیره، کاتې که هه لېدېزیریت، له نئو خانه ی تیکست دا نیشان دهریت.



ئاگادارى لەبارەى 'نووسىنى تىكىست بەدەنگ'

- بەر لە بەکار ھێنەنى ئامرازى گۆرپى دەنگ بۆ تىكىست بزانە پەيوەستىت بە تورى ئىنتەرنېت.
- دەتوانىت زمان لە **گەشتى** **سىستىم** **زمان (Language)** **زمانى پىرست (Menu Language)** بگۆرېت. بۆ گۆرپى زمانى ناسىنەوى وتار بە شىوہى کاتى، لە پەنجەرەى نیشانەدرى زانىارىيى ناسىنەوى دەنگ دا، دوگمەى فشار بەدە.
- تەنھا بۆ پەسەندکردنى مەرجەکانى ناسىنەوى دەنگ دەتوانىت ئەم ئامرازە بە کار ھێنەت.
- رەنگە، رىژەى 'نووسىنى تىكىست بەدەنگ' بەپى تايبەتمەندىەکانى بەکار ھێنەر (دەنگ، زارکردن، ناوازی دەنگ، و خىرايى قسەکردن) وە دۆخى دەورەبەر (دەنگوھەرا و بەرزى دەنگى تەلەفزیۆن) بگۆردرېت.
- بۆ باشتەركردنى ووردى قسەکردن بۆ دەق، پىويستە بە دەنگىكى پروون و بەرز قسە بکەيت و دەمت نزىکەى 10 سم (4 ئىنچ) لە مايکروفونى مەجىک رېمۆت دەور بېت.
- ئامرازى ناسىنەوى دەنگ لە خانەکانى پىدانى تىپەرۆشە و لە خانەى نادرسى **گەرانى وېب** دا کار ناکات (بىجگە لە گەرانى گەشتى).

تەلەفزیۆنەکەت بە دەنگى خۆت لەگەل Google Assistant کۆنترۆل بکە

تەلەفزیۆنەکەت بە دەنگى خۆت لەگەل Google Assistant کۆنترۆل بکە

دوگمەى (Google Assistant) ی سەر رېمۆت کۆنترۆلەکە بۆ ماومىەک دابگرە بۆ قسەکردن لەگەل Google. دەنگى خۆت بەکار بێنە بۆ ئەوى بە ئاسانى فیلم، نمایش، موزىک و فیدىۆکان بدۆزیتەو و پەخش بکەيت.

- دوگمەى (Google Assistant) ی سەر رېمۆت کۆنترۆلەکە دابگرە بۆ دەسگەشتن بە رىکبەندەکان.
- Google بریتىيە لە ھىماى بازەرگانى Google LLC.
- Google Assistant لە کۆمەلەىک زمان و ولات بەردەست نىە.

- کارپنکردنی خزمەتگوزاری و ولاتە پشتیوانیکراو مەکان ڕەنگە بەگۆڕەیی سیاسەتەکانی Google بگۆڕێن.

دەسگەشتن بۆ ناسینەوێ دەنگ بە بەکارهێنانی Amazon Alexa

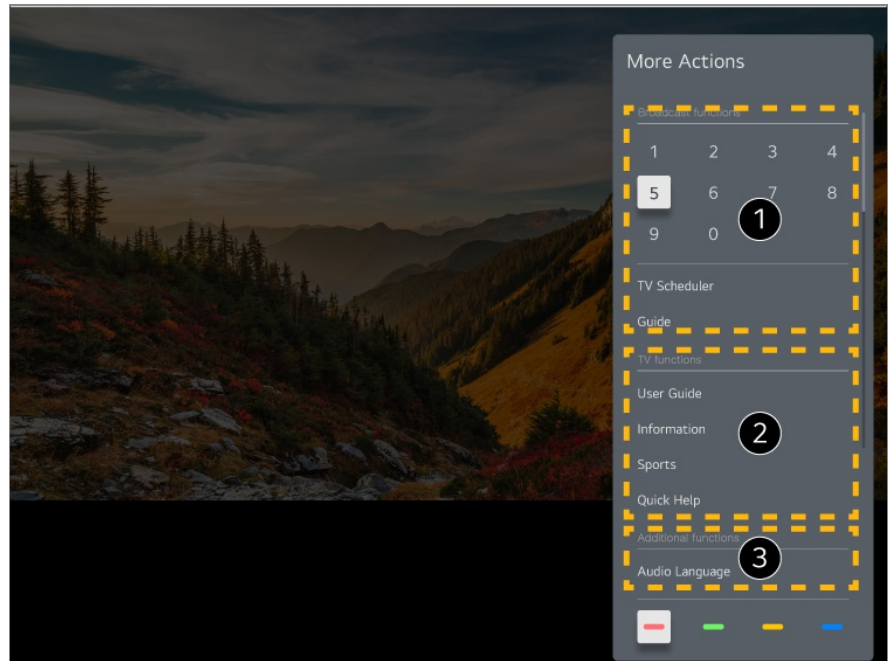
دەسگەشتن بۆ ناسینەوێ دەنگ بە بەکارهێنانی Amazon Alexa

- 01 دوگمەیی (Amazon Alexa) ی ریمۆت کۆنترۆڵ فشار بدە و ڕایبەرە، پاشان بە دەنگ ئەو فەرمانەیی پێ بدە کە دمتەوێ ئەنجام بدرێت یان ئەو وشەیی پێ بدە کە دمتەوێ بۆی بگەرێت.
 - 02 دواي ئەو فەرمانە دەنگیەکە پێ دا، ئەگەر دەستت لەسەر دوگمەیی (Amazon Alexa) لابیەیت، فەرمانەکە جێبەجێ دەکریت.
- دوگمەیی (Amazon Alexa) ی سەر ریمۆت کۆنترۆڵەکە داگرە بۆ دەسگەشتن بە ڕیکبەندەکان و زانیاری یارمەتی بۆ Amazon Alexa.
 - ڕەنگە خزمەتگوزاری جیاواز لەو ولاتانە کار بکات کە تیایدا Amazon Alexa پشتیوانیکراو نیە.
 - کارپنکردنی خزمەتگوزاری و ولاتە پشتیوانیکراو مەکان ڕەنگە بەگۆڕەیی سیاسەتەکانی Amazon بگۆڕێن.

بۆ بینینی تایبەتمەندی زیاتری ریمۆت کۆنترۆڵەکە

بۆ بینینی تایبەتمەندی زیاتری ریمۆت کۆنترۆڵەکە

- دەتوانیت کۆنترۆڵی تایبەتمەندی زیاتر یان ئامیری دەرەکی بکەیت کە گرێدراوە بە تەلەفزیۆنەکەت لە ڕێگەی بەکارهێنانی دوگمە نیشاندر او مەکانی سەر شاشەیی تەلەفزیۆنەکەت.
- 01 لە سەر ریمۆت کۆنترۆڵ دوگمەیی ... داگرە.
 - 02 بەکارهێنانی ریمۆت کۆنترۆڵەکە، دوگمەیی ویستراوی سەر **کرداری زیاتر** دەسنیشان بکە کە لە سەر شاشەیی تەلەفزیۆنەکەت نیشاندر او.



1. ئەم تايپەتمەندىيە دەكرىت لە كاتى سەير كەردنى پەخشى راستەوخۆ بەكار بېن.
 2. ئەم تايپەتمەندىيە تەلەفزیون ئیستا بەردەستن.
 3. تايپەتمەندىيەكانى تر دەكرىت لە كاتى سەير كەردنى پەخشى راستەوخۆ دیارى بکرىن.
- ئامرازە بەردەستەكان ڕەنگە ھەمەجۆر بن بەگوێرەى سىگنالى پەخش.
 - جۆرى ئەو دوگمانەى لەسەر **کردارى زیاتر** دەرەمكەون دەگۆرىن بەگوێرەى ناوچە و جۆرى ئامیری گریدراو.

بەكار ھێنایى ریمۆت كۆنترۆلى جیھانى

خودكارانە دانانى ریمۆت كۆنترۆلى جیھانى.

كاتىك ریمۆت كۆنترۆلى جیھانى سێتەپ دەكەیت، دەتوانیت ئامیرەكان كۆنترۆل بكەیت (پەخشكەرى Blu-ray/DVD، شانۆى ناومال، سێت توپ بۆكس، ھتد.) لە ڕیگەى مەجىك ریمۆت جیا لە بەكار ھێنایى ریمۆت كۆنترۆلى دیارىكراوى خویان.

ئامیرەكان گری بده بۆ ئەوى **HDMI IN** تەلەفزیونەكان بن، و ھیزی ئامیرەكە ھەكە. تەلەفزیونەكە ئامیری گریدراو دەناسیتەو بۆ ئەوى خودكارانە ریمۆت كۆنترۆلى جیھانى دیارى بکات بى دیارىكەردنى دەستى.

- لە دواى دیارى كەردنى ریمۆت كۆنترۆلى جیھانى، ڕەنگە پنیوێست بکات ھەندىك ریکبەندى زیاترى بەكار ھێنەر ئەنجام بەدەیت.
- ڕەنگە چەند چرکەمەك بخایەنیت بۆ تەواو كەردنى ریکبەندەكان بۆ ریمۆت كۆنترۆلى جیھانى.
- لە ھەندىك مۆدیل، دەتوانیت ریمۆت كۆنترۆلى جیھانى دیارى بکەیت تەنها لە دواى گۆرىنى بۆ ئىنپوتىكى ئامیری گریدراو.
- بەگوێرەى ئامیری گریدراو، تايپەتمەندى ریکبەندى خودكار بۆ ریمۆت كۆنترۆلى جیھانى (گریدانى خودكارى ئامیر) ڕەنگە

به دهستی دانانی ریموت کونترولی جیهانی.

نهگەر ریموت کونترولی جیهانی خودکارانه دیاری نهکریت، دمتوانیت به دهست دیاری بکهیت.

01   ← **گشتی** ← **نامیرهکان** ← **نامیره دهرهکیهکان** ← **ریکبهندهکانی کونترولی جیهانی** ههلبژییه.

02 جووری ئهو نامیره دهسینشان بکه که دمتوانیت دیاری بکهیت.

03 ریکبهندهکان تهواو بکه بو ریموت کونترولی جیهانی بهگۆیره ی رینوینی سهر شاشه.

دمتوانیت ریکبهندهکانی ریموت کونترولی جیهانی بگۆریت یان رمت بکهیتهوه.

- ئهم تایبهتمهندیه دهریته تهنها لهگهل مهجیک ریموت بهکاربهیتریت.
- دمتوانیت مهجیک ریموت به جیا بکریته نهگەر دابین نهکرا بیت.
- رهنگه ههندییک مۆدیئل پشتیوانیکراو نهبن.
- له کاتی گۆرینی ریکبهندهکانی سهر نامیرییک، سهرهتا دلنیا به که ههلبکراوه.
- بو سیتیهکردنی ریموت کونترولییک جیهانی به تازهترین زانیاری، گریدان به تور بکه و ریکهوتننامهکانی بهکارهینهر پهسهند بکه.
- تایبهتمهندی ریکبهندی دهستی بو ریموت کونترولی جیهانی بو کونسولی یاری پشتیوانیکراو نیه.
- بهپتی مۆدیئل نامیری دهرمکی لهوانیه ههندی له دوگمهکان کار نهکن.
- مهجیک ریموت ئاراسته ی ئهو نامیره بکه که دمتوانیت کونترولی بکهیت. دلنیا به که هیچ شتییک له پینش نامیرمه نیه بو دلنیا بوون که سیگنالی ریموت کونترولهکه به باشی وهردهگریته.

کردنهوهی ئهپ لهریگهی دهستیگهیشتی خیرا

بهکارهینانی ئهپهکان خیرا و ئاسان به کهلکوهرگرتن له ئامرازی

دهستیگهیشتی خیرا

بو کردنهوهی ئهپیک یان چالاک کردنی پیدراویکی دهرمکی که ژماریهکی بو دیاری کراوه، دوگمه ی ئهو ژماریه لهسهر ریموت کونترول فشار بده.

ریککردنی دهستیگهیشتی خیرا

01 ئهپهکه بکهوه یان ئهو کهناله یان ئینپووته ی که دمتهوی تهرخانی بکهیت ههلبژییه.

02 بو دیاریکردن ژماره، دوگمه ی ئهو ژماره ی که دمتهویت (1~8) دایبگره و رایبگره.

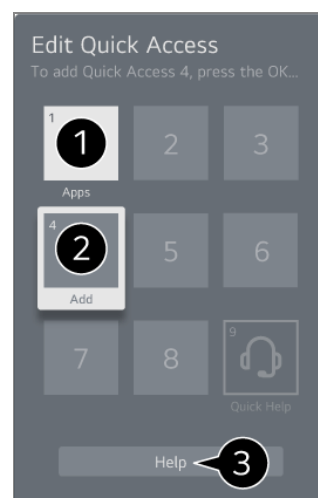
ژماره 9 جیگیرکراوه بو **یارمهتی خیرا**.

03 کاتییک پهنجهره ی تومارکردن هاته روو، **بهلی** ههلبژییه.

- نهگهر دوگمهی ژمارهیک که پیشتر تهرخان کراوه بو کاریکی تر فشار بدهیت و رابگریت، نهو کاره نهنجام ددریت.
- بو بینینی نهو نایتمانهی که دمتوانیت توماریان بکهیت، له حالتهی بزاری **دهستپنځه‌یشتنی خیرا** دا ژمارهیک هه‌لېژیره که تهرخان نه‌کریبیت بو هیچ کاریکی تر.
- نهگهر له‌سهر حالته‌یک بیت که نه‌توانیت **دهستپنځه‌یشتنی خیرا** چالاک بکهیت، هیچ کاریک نه‌نجام ندریت.
- نهگهر نه‌پنځی ته‌خانکراو بو ژمارهیک له‌سهر نامیره‌کهت بسرینه‌وه، توماری **دهستپنځه‌یشتنی خیرا** یش پاک دمکریته‌وه.

پشکنین و ده‌ستکاریکردنی نامرزی **دهستپنځه‌یشتنی خیرا**

دوگمهی ژماره‌ی **0** له‌سهر ریموت کونترۆل فشار بده و رابگریه. شاشه‌ی ده‌ستکاریکردنی **دهستپنځه‌یشتنی خیرا** دیته‌ پروو.



- 1 نهگهر ژمارهیک هه‌لېژیریت که پیشتر تهرخان کراوه، دمتوانیت تهرخانی پیشووی بسرینه‌وه.
- 2 نهگهر ژمارهیک هه‌لېژیریت که تهرخان نه‌کراوه، نهو شتانه‌ی که دمتوانیت ژماره‌که تهرخان بکهیت بویان، نیشان ددرین.
- شتییک که ژماره‌یک تری بو تهرخان کراوه به نیشانه‌ی تیک دیاری دمکریت.
- 3 دمتوانیت رېنماییه‌کی کورت له‌باره‌ی نه‌م نامرازه ببینیت.

گریدان به (SIMPLINK (HDMI-CEC

به‌کاره‌ینانی SIMPLINK

به یهک ریموت کونترۆل، دمتوانیت به ناسانی چه‌دین نامیری جیاوازی و مک سلون‌دبار یان نامیری کردنه‌وه‌ی کودی گری‌دراو به تله‌فزیۆن له‌ریگه‌ی HDMI کونترۆل بکهیت.

- دمکریت سی نامیر گری بدرین و له ههمان کاتدا به‌کاربه‌ینرین.

01 به کابلیکی HDMI پورتی SIMPLINK HDMI Output بده له پورتی **HDMI IN** ی تله‌فزیۆنه‌که‌ت.

02 له سهر ريموت كونترول دوگمى  دابگره.

03 نهمه هاليزيره:  ← گشتى ← ناميرهكان ← ريکبهندهکاني HDMI.

04 SIMPLINK (HDMI-CEC) بخنه سهر دوخى هه لکړدن.

05 ناميري پهيوهستکراو هه ل بکه. کاتيک تلهفزيونهکه توتوماتيک پهيوهست دهبيت به ناميرهکه، شيوازي پيدان دهگوردریت.

نهمگر ناميرهکه خودکارانه به تلهفزيون گري نهدریت، کرته له سهر دوگمى  بکه.

• نهم نامرازه تهنيا لهگهل نهم ناميرانه کار دهکات که SIMPLINK  لهسهر يان ههيه. بزانه لوگوى SIMPLINK لهسهر ناميره دهرهکيهکه ههيه.

بهکارهيناني ههر بهرهميک جگه لهوانه ي دياريکراون رهنکه له ماوه ي کارکردن بيته هو ي کيشه.

• بو بهکارهيناني SIMPLINK، پويسته کييلکي HDMI[®] خيرا يي بهرز لهگل کردار ي CEC (Consumer Electronics Control) بهکاربييت. کييلي HDMI[®] خيرا يي بهرز پيني 13 ي ههيه بو کارکردن نالوگوري زانبار ي له نيوان ناميرمکان.

• بو دهرکردن دهنگ له ناميريکي دهرهکي دهنگ، ناميره دهنگيهکه به پورتي HDMI (ARC) تلهفزيونهکه له ريگه ي کييلي HDMI گري بده. دهنگ بو دهرهوه ديار ي بکه بو ناميري HDMI (ARC) و SIMPLINK (HDMI-CEC) ديار ي بکه بو هه لکړدن.

نامرازه پشتيوانيکراوهکاني SIMPLINK

پهخشکردن خيرا

کاتي که ناميريکي مولتيميديا دهکيهتهوه، دمتوانيت دمسبهجي لهسهر شاشه ي تلهفزيونهکه تهماشاي ناوهروکی نيو ناميرهکه بکهيت بي نهوه ي ناچار بيت شتيک كونترول بکهيت.

كونترول کردن ناميرهكان به ريموت كونترولي تلهفزيون

تواناي نهوه دمدات به بهکارهينر که به ريموت كونترولي تلهفزيون ناميرمکان ي مولتيميديا كونترول بکات و ناوهروکی مولتيميديا تهماشا بکات.

• دهکريت پيرستي ناميري مهلت ي ميديا به دوگمهکاني تيرنيشاني سهر ريموت كونترول هه بخرينه کار.

پاوهري سهرهکي کوژاوهتهوه

کوژاندنهوه ي تلهفزيونهکه ههروهه ناميره گريدر اومکانيش له ريگه ي SIMPLINK دهکوژنينتهوه.

• نهم نامرازه تهنيا له ههندي ولات ههيه.

پاوهري سهرهکي هه لکړاوه

هه لکړدن ناميري SIMPLINK تلهفزيونهکesh هه لدهکات.

• رهنکه ههنديک موديل پشتيوانيکراو نهبن.

قەدېرى دەستگەيشتن

قەدېرى دەستگەيشتن

دەتوانىت راستەوخۇ بچىتە سەر بەشى **دەستگەيشتن** بى ئەۋەي پېۋىست بىت بچىتە نىو مېنۋى رېككردنى پېشكەوتوو. دوگمەي **۴** رېمۆت كۆنترۆل فشار بده و رايىگرە. لە **دەستگەيشتن**، دەتوانىت **كۆنتراستى بەرز، سىكىلى بۆر، گۆرىنى رەنگەكان** و ھتد. سىتەپ بکەيت.

گرېدانى ئامېرىكى ئىنپوت بە USB

بەكاربردنى ماوسى USB تەلدار/بىتەل

ماوسەكەت بده لە پورتى USB. بەكارى بەيئە بۆ جوولاندنى نىشاندهر لەسەر شاشەي تەلەفزیون و ھەلېزاردنى ئەو مېنۋە كە دەتەۋىت.

- دوگمەي راست و دوگمە تايىتەكانى سەر ماوسەكە كار ناكەن.
- لە كاتى بەكارھېنانى ماوسى USB بىتەل، دەرگىت گرېدانەكە لەدەست بچىت يان خاۋ بىتەۋە، بەگۆرەي دوورى نىۋان تەلەفزیونەكە و ماوسەكە و ژىنگە بىتەلەكە.

بەكاربردنى تەختەكلىلى USB تەلدار/بىتەل

تەختەكلىلەكەت بده لە پورتى USB. دەتوانىت بە تەختەكلىلى پەيوستكراۋ تىكست بنوسىت.

- لە ھەندى لە شاشەكان دا ناتوانىت تىكست بنوسىت.
- وا رېنمايى دەرگىت كە لەگەل بەر ھەمىك بەكاربەيئەدريت كە بۆ سازبون لەگەل بەر ھەمەكانى LG تاقىكرابىتەۋە. Logitech K360، Logitech K400، Logitech K750، LG Electronics MKS-1200
- دەتوانى بە فشاردانى كلىلى گۆرىنى زمان يان كلىلى Alt لای راستى تەختەكلىل، زمانى نووسىن بگۆرىت، و ھەرۋەھا دەتوانىت بە فشاردانى دوگمەي Ctrl و دوگمەي Space پىكەۋە، زمانى نووسىن بىگۆرىت.
- لە كاتى بەكارھېنانى تەختەكلىلى USB بىتەل، دەرگىت گرېدانەكە لەدەست بچىت يان خاۋ بىتەۋە، بەگۆرەي دوورى نىۋان تەلەفزیونەكە و تەختەكلىلەكە و ژىنگە بىتەلەكە.
- بۆ نووسىنى تىكست لەنئو خانەي تىكست، تەختەكلىلى سەر شاشە كە لەسەر شاشەي تەلەفزیونەكە نىشان دەدرىت يان تەختەكلىلى USB بە كار بەيئە.

به کارهينانی گهيمپهد

ئهگەر گهمهکه پيويستی به گهيمپهد ههيه، گهيمپهدی خۆت بده له پورتی USB ی تهلهفزیونهکهت.

- چاک وایه گهيمپهدیک به کار بهینیت که بۆ سازگار بوون لهگهڵ تهلهفزیونهکانی LG دا تتيست کرابیت.
NVIDIA Shield, PS DualShock 4 ver.1 & ver.2, MICROSOFT Xbox 360 Controller
Controller, Logitech F310, Logitech F510, Logitech F710, Logitech Rumblepad 2, Logitech
Cordless Rumblepad 2, Logitech Dual Action Gamepad, SONY Playstation(R)3
Controller, Amazon Luna Controller

به کارهينانی مايکروفونیکي ئينپوتی USB

مايکروفونهکهت به پورتی **USB IN** گری بده. دمتوانیت چيژ له ناوهروکهکانی تاييبت به مايکروفونهکهت وهرگریت.

گریدانی نامیره ئينپوتهکانی Bluetooth


دمتوانیت نامیرهکانی و مک تهختهکلیل، ماوس یان گهيمپادی Bluetooth به تهلهفزیونهکهت گری بدمیت و به کار بهینیت.
بۆ بهینینی وردمهکاریهکان، بچۆ بهشی **ریکبهندهکان** ← **نامیرهکان** ← **نامیره دهرهکیهکان** ← **گریدانی کۆنترۆلهری**
Bluetooth له رينمای به کارهينه.

چيژ له تهلهفزیونی راستهوخۆ وهرگره

وهرگرتهی زۆرترین سوود له پيرستی راستهوخۆ

به کارهينانی پيرستی زیندوو

کاتیک سهری بهرنامهی تهلهفزیونی پخشکراو دهکهیت دمتوانیت به ئاسانی نامرازه پهيوهندیدارمهکان به کار بهینیت.
له سهر ريمۆت کۆنترۆل دوگمهی **LIST** فشار بده.



- 1 **رېنووېنې** : دمتوانې بهرنامه‌کان بېښنېت و بۆ هېرېک له بهرنامه‌کان بهرنامه‌پېژنې بکېت. بۆ بېښنې وردهکارۍه‌کان، بچو بهشي چټر له تله‌فزيوني راسته‌وخو و مرگړه ← سهرکردنې رېنووېنې له رېنماي بهکاره‌ينه.
 - 2 **که‌نال‌ه‌کان** : لیستیک له ئو نومروکی په‌خش که ئیستا خه‌ریکه په‌خش دمکریته‌وه بېښه.
 - 3 **خشته‌کراو** : دتوانیت کات و روژي په‌خشي بهرنامه‌یه‌کی پې بدهیت بۆ ئوه‌ی لهو کاته دا سهیری بکېت یان توماری بکېت. بۆ بېښنې وردهکارۍه‌کان، بچو بهشي چټر له تله‌فزيوني راسته‌وخو و مرگړه ← بهکاره‌ينانې خشته‌کراو له رېنماي بهکاره‌ينه.
 - 4 **تومارکردنه‌کان** : دتوانیت تومارکردنې ههمارکراوې سهر ئامېری ههمارگه بېشکنیت و تومارکردنه‌کان په‌خش بکېت. بۆ بېښنې وردهکارۍه‌کان، بچو بهشي چټر له تله‌فزيوني راسته‌وخو و مرگړه ← په‌خش کردنې پروگرامي تله‌فزيوني تومارکراو له رېنماي بهکاره‌ينه.
- پېرسته‌که تنه‌ها ئو کاته دهرده‌کويټ ئه‌گهر ئامېرېکی ههمارگه‌ی دهرمکی گرېدرا بېت و فيديوي تومارکراو ده‌کريت سهر بکريت.
 - ئو که‌نال‌ه‌ که له لیستی که‌نال دا نیشان دهرين ئو که‌نال‌ه‌ن که له‌لایه‌ن دابېنکه‌ری خزمه‌تی په‌خش‌وه دابېن دمکرين. له‌به‌ر ئه‌مه، ئه‌گهر دابېنکه‌ری خزمه‌تی په‌خش بې ئاگادارکردنه‌وه که‌نال‌ه‌کانې بگوریت، ئو که‌نال‌ه‌ی که له لیستی که‌نال دا نیشان دهرين رهنکه جياواز بن له ئو که‌نال‌ه‌ی که له‌سه‌ر تله‌فزيونه‌که دان.
 - به‌هوی ئوه‌ی که ئو زانیاریانه که له لیستی که‌نال دا نیشان دمکرين، زانیاری دابېنکراو له‌لایه‌ن دابېنکه‌ره دهرمکیه‌کانې رېنماي ئه‌له‌کتروني بهرنامه (EPG) یان تېدايه، رهنکه جياواز بن له ئو که‌نال‌ه‌ی که له‌سه‌ر تله‌فزيونه‌که دان.
 - پېويسته رېکبه‌نده‌کانې تور، رېکبه‌نده‌کانې هرېم، و رېکبه‌نده‌کانې خود-که‌نال ته‌واو بکېت بۆ و مرگرتنې خزمه‌تگوزاری په‌خشي راسته‌وخو ناسایي.
 - ئو شتانه که دمتوانې بېگوري به‌پېي مودیلی تله‌فزيون جياوازن.

سهرکردنې رېنووېنې

سهرکردنې رېنووېنې

دمتوانې بهرنامه‌کان بېښنېت و بۆ هېرېک له بهرنامه‌کان بهرنامه‌پېژنې بکېت.

01 دوگمى فشار بده با **Live TV** بکھوئته کار.

02 دوگمى **...** سەر ریمۆت کۆنترۆلەکه دابگره و **رینوئینی** دەسنیشان بکە.



1 هەر يەك لە شوێنەکان دەسنیشان بکە بۆ دەسگەشتن بە تاییەتمەندی هاوتا.

2 دەتوانیت زانیاریەکانی کەنالەکه و پەخشکەر ببینیت.

3 دەتوانیت زانیاریەکانی ئەو بەرنامەى که ئێستا سەیری دەکەیت و هەروەها زانیاریەکانی بەرنامەى فۆکوسکراو ببینیت.

4 دوگمى ① یان ناوی بەرنامەى مەبەستت هەڵبژێرە. دەتوانیت زانیاری زیاتر ببینیت دەربارەى پرۆگرامەکه و ئەدای **سەیرکردن/تۆمار** (تەنها لە چەند مۆدێلیکی دیاریکراودا بەردەستە) یان **بیرخەروە/تۆمارکردنی خشتەکراو** (تەنها لە چەند مۆدێلیکی دیاریکراودا بەردەستە)، هتد.

5 لیستی بەرنامەکانی ئەم رۆژ و کاتە نیشانی تۆ دەدریت.

6 **بەریوەبەری کەنال** : ئامرازى **بەریوەبەری کەنال** بکەوه.

ریزی کەنال : دەتوانی ئەندازەى لیستی بەرنامەکان دەستکاری بکەیت بۆ ئەوەى ژمارەى ئەو کەنالانەى که لەسەر شاشەکه نیشان دەدرین بە دلێ خۆت بگۆریت.

فلتەرەکان : جۆری کەنالی نیشاندراوى سەر شاشە دەکریت دیاری بکەیت.

Mini TV : شاشەکه دەکریت هەڵبکەیت یان بکۆژنێرتەوه بۆ پیشدیمەنکردنی کەنالە دەسنیشانکراوەکه.

رینمای بەکارهێنەر : گواستەوه بۆ ئەپلیکەیشن **رینمای بەکارهێنەر**.

7 ئەپلیکەیشنەکه دادەخات.

• زانیاریی بەرنامە لە ئەو کەنالانە دا که هیچ زانیاریەکی پەخشیان بۆ دا بین نەکراوه، نیشان نادریت.


• ڕەنگە هەندێک مۆدێل پشتیوانیکراو نەبن.

• ئەو شتانە که دەتوانی بیگۆری بەپێى مۆدێلی تەلەفزیۆن جیاوازان.

دانیای لە زانیاریەکانی بەرنامە

بینینی زانیاریەکانی بەرنامە

له کاتى تماشاکردنى پەخشى زیندوو دا، دوگمەى **چەرخ (OK)** فشار بده. لایفتهى کەنأل دیتە پروو. دمتوانیت شوینی ئالاکە بگوازیتەوه له ڕیگەى داگرتنى دوگمەى **...** سەر ریمۆت کۆنترۆلەکه و دەسنیشانکردنى **گۆرینی شوینی ئالا**.



1 زانیاری نیشان دەمات دەر بارەى ئەو پروگرامەى سەیری دەکەیت. ھێمای کەنألێک دەسنیشان بکە بۆ چوونەناو زانیاری تێروتەسەل بۆ سەیرکردنى زانیاری تێروتەسەل پروگرام یان رادانى تایبەتمەندى زیاترى پەيوەست بە ھێماکە.

بە بەکار ھێنای دوگمەى **▼/▲** دمتوانیت زانیاریەکانى پەخشى کەنألەکانى تر ببینیت.

بە بەکار ھێنای دوگمەى **▶/◀** دمتوانیت زانیاریەکانى پەخشى ئەو کەنألەى کە نێستا سەیری دەکەیت ببینیت.

• تایبەتمەندى بەکار دەکەیت کۆنترۆل بکەیت لە ناو پۆپەى زانیاری تێروتەسەل.

2 ئامرازى **کردارى زیاتر** بکەوه.

بۆ زانیاری زیاتر، بەشى **شیوازی بەکار ھێنای تەلەفزیۆن** ← بۆ ببینى تایبەتمەندى زیاترى ریمۆت کۆنترۆلەکه له **رێنمای بەکار ھێنەر** بخوینەوه.

3 دمتوانیت پێشنیار دەست بخەیت بۆ ئەو دواتر سەیری چى بکەیت لە ڕیگەى دانانى **Next Picks** بۆ **ھەڵکردن**.

• ڕەنگە ئەم تایبەتمەندیە لە ھەندێک وڵاتدا بەردەست نەبێت.

• ئامرازە بەردەستەکان ڕەنگە ھەمەجۆر بن بەگۆرەى سیگنالی پەخش.

Live Playback

بەکاربردنى ئامرازى پەخشى راستەوخۆ

لەرێگەى ئەم ئامرازە دمتوانیت ئەو بەرنامانەى کە لەئێستادا سەیریان دەکەیت لەسەر **USB HDD** پاشەکەوت بکەیت، تا دواتر بتوانیت دووبارە ئەو بەشە ببینیت کە لە کاتى تماشاکردنى تەلەفزیۆن دا لە دەستت داوه. ئەگەر بۆ چەن ساتێک بچیتە دەرەوه، ئەم ئامرازە توانای ئەوەت پێ دەمات لەو ئەو شوینەوه کە پێشتر دیوتە درێژە بەدیت بە تماشاکردن.

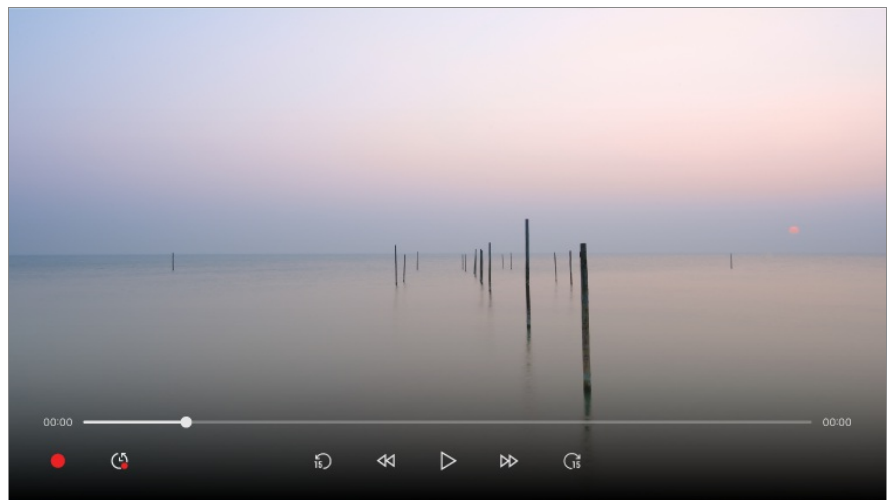
01 HDD ی دهرمکی بده له پورتی USB.

02 دوگمهی ...ی سهر ریموت کونترۆلکه دابگره و **Live Playback** دهنیشان بکه.

03 شاشهی دلتیاکردنهوی دیاریکردنی **Live Playback** دهرمهکویت.
ریکبهندهکان تهواو بکه و دوگمهی **باشه** دابگره.

• نهگهر تهنها یهک نامیری ههمارگهی USB گریدراوه، رهنگه شاشهی ریکبهندهکان دهرمهکویت و رهنگه **Live Playback** بکهوێته کار.

04 له میانهی سهیرکردنی پهخشی زیندودا، به نیشاندهر ، بۆ بهکارهێنانی ئهم ئامرازه ههروهها دمتوانیت دوگمهی ▶/◀
ی ریموت کونترۆلکهت فشار بدهیت.
لهسهر میلهی پیشومچوون شوینی خوازاو ههلبژیره.



- دهرکرت کرداری **Live Playback** تهنها بۆ کهناڵهکانی پهخش بهکاربیته که له ریگهی تیرمینالی ئینپوتی نهنتیناوه سهیریان دهکهیت. بهلام، ناتوانیت له کاتی گوێگرتن له بهرنامهیهکی رادیویی دا ئهم بژاردیه به کار بهێنیت.
- نهگهر دوو یان چهند USB HDD دراون له تهلهفزیونهکه، یهکیکیان ههلبژیره بۆ ئهوهی ئامرازى **Live Playback** به کارى بهێنیت.
- ناتوانیت فلاشی USB به کار بهێنیت. هارد دیسکیکی USB که 80 گیگابایت یان زیاتر جیگهی ههیبته له تهلهفزیونهکه گری بده.
- لهو کاتهی نامیری پاشهکهوتکردنی USB HDD، لهوانیه **Live Playback** باش کار نهکات. بۆ بهکارهێنانی ئامرازى **Live Playback** پێویستت به USB HDD که له 2.3 گیگا بایت جیگهی زیاتر بیته.
- به بهکارهێنانی ئامرازى **Live Playback**، دمتوانیت ههتا دوو کاتژمیر بهرنامه پهخش بکهیتهوه، ئهمهیش بهسراوه بهوهی که USB HDD چهنده جیگهی مابیت. ئهم ماوه رهنگه بهپێی ناوچهی ئیوه جیاواز بیته.
- ئهو فیلمانه که به شیوازی **Live Playback** ههلهگیررین، نهگهر تۆماریان نهکهیت و تهلهفزیونهکه بکوژینیتهوه، دهرسدرینهوه.
- گۆرین له نیوان کهناڵهکان له ماوهی **Live Playback** داتای کهناڵی پیشووتر دهرسدرینتهوه.
- رهنگه ههندیک مۆدیل پشتیوانیکراو نهبن.

تۆمارکردن

بەکار ھېنانى ئامراز ھەكەنى تۆمار كىردىن

بە كەلگۈمىر گىرتىن لە LG webOS TV ، دىتوانىت ئامراز ھەكەنى تۆمار كىردىن بە كار بھىنىت.

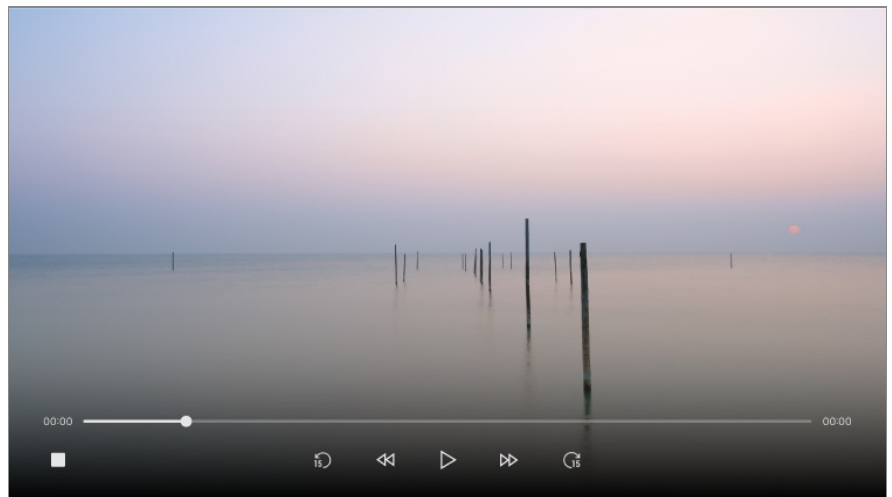
بەكار ھېنانى ئامرازى 'تۆمار كىردىن خىرا'

01 ھارد دىسكىكى USB يان فلاشكىكى USB لە پۇرتىكىكى USB گىرى بىدە؟

رېنمايى ئىۋە دەكرىت كە لەسەر USB HDD تۆمارى بىكەيت.

02 دوگمەي ***ى سەر رېمۇت كۆنترۇلەكە دابگرە و **تۆمار** دەسنىشان بىكە.

• بۇ كۆتايى ھېنان بە تۆمار كىردىن، دوگمەي ***ى سەر رېمۇت كۆنترۇلەكە لە ماۋەي تۆمار كىردىن دابگرە و **تۆمار** دەسنىشان بىكە.



لەماۋەي تۆمار كىردىن بەرنامەي جىاۋازدا ، تەنھا دەتۋانى بەرنامەي ئازاد سەير بىكەيت.

- لە كاتى تۆمار كىردىن دا، بۇ بىنىنى زانىار يەكەنى تۆمار كىردىن دوگمەي **چەرخ (OK)** فشار بىدە.
- دەكرىت بەرلەۋەي دەست بىكەيت بە تۆمار كىردىن ماۋەكەي دىارى بىكەيت.
- ئەگەر چەند ئامىرى پاشەكەۋى USB درايتىن لە تەلەفزیۋنەكە، خۇى بۇ خۇى دوايىن ئامىر ھەلدەبژىردىت.
- دەبىت ئەندازەي پارتىش لەسەر USB HDD دا لانىكەم 1 گىگابايت بىت.
- دەبىت ئەندازەي پارتىش لەسەر فلاشى USB لانىكەم 4 گىگابايت بىت.
- ماۋەي تۆمار كىردىن رەنگە بەپنى قەبارەي بىرگە USB بگۇردىت.
- لەگەل ھەلدانى يەكەم بۇ تۆمار كىردىن لە سەر بىرگەي USB، تەلەفزیۋنەكە تاكىردىنەۋەيەكى كارايى ئەنجام دەدات. لە دۋاي تەۋاۋ بوۋنى تاكىردىنەۋەكە بە ناسايى دەست بە تۆمار كىردىن بىكە.
- بەھۋى بەكار بىردىن تەكەنلۇزىي پارسىتى ناۋەرۈك ناتۋانىت فىلمى تۆمار كراۋ لەسەر كۆمپيۇتر يان مۇدىلەكەنى دىكەي تەلەفزیۋن پەخش بىكەيتەۋە. ھەرۋەھا ئەگەر سىركىتى فىدىۋى تەلەفزیۋنەكە بگۇرىت ناتۋانىت فىلمەكە پەخش بىكەيتەۋە.
- لە ماۋەي تۆمار كىردىن دا ئامىرى USB دەر مەھىنە.
- ئەگەر لە كاتى تۆمار كىردىن دا بەزۈر تەلەفزیۋنەكە بگۇزىنىتەۋە، لەۋانەيە بەرنامەكە خزن نەبىت. ژىرانەترىن كار ئىۋەيە كە بەرلە كۇزاندەۋەي تەلەفزیۋن، تۆمار كىردىن بوستىنى و بزانى ئايا بەرنامەكە تۆمار بوۋە يان نە.
- كۋالىتى تۆمار كىردىن بە گۈيرەي ئەدای ئامىرى ھەمارگەي USB دەبىت.

- ئەگەر ئامپىرى خەزىنىدىكى USB كېشەسى ھەيىت، لەۋانەيە تۆمارىدىن بە شىۋەيەكى گونجاۋ ئەنجام نەيىت.
- لەكاتى بەكار ھېنەنى ھابى USB ياخۇد كېلى درېژىراۋە ، لەۋانەيە ئامپىرى USB بەباشى كار نەكات.
- رەنگە تۆمارىدىن بېچىرەت ئەگەر تۈۋاناي ھەمارگە ماۋە بەپىي پىۋىست نەيىت. چاك واپە ئامپىرىكى خەزىنىدىن بە كار بەيىت كە جىگە پىۋىست بۇ تۆمارىدىن ھەيىت.
- ئەۋ شتەنە كە دەتۈنى بېگۋىرى بەپىي مۇدىلى تەلەفىزىۋن جىۋازىن.
- لە ماۋە تۆمارىدىن دا رەنگە ھەندى لە ئامرازەكان ناچالاك بېن.
- تەنھا كەنەلەكانى پەخش دەكرىت تۆمار بىكرىن كە لە رېگە تىرمىنالى ئىنپوتى ئەننىۋاۋە سەپرىان دەكەيت.
- رەنگە Bluetooth و پۇرتى USB لە كاتى تۆمارىدىن لەسەر ئامپىرى خەزىنىدىكى USB باش كار نەكەن.
- گرتە تۆمارىدىن كەمتر لە 10 چىرە ؛ پاسەكەوت ناكىرەن.
- دەتۈنىت تا 600 فاىلى ناۋەرۈك لەسەر يەك پار تىشتىن پاشەكەوت بىكەيت.

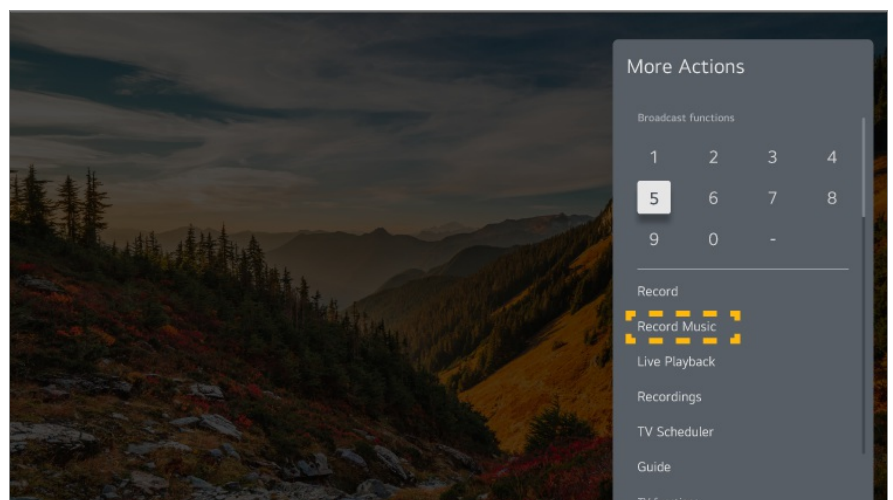
بىگىر موزىك

بەكار ھېنەنى Music Catch

ئەمە ئامرازىكە كە ھەمۋو كاتىك دەتۈنىت بۇ تۆمارىدىن موزىك لە رېگە تەلەفىزىۋنەۋە بە كارى بەيىت.

01 لە كاتى تەماشاكردىنى پەخشى زىندۋو دا، دوگمەى *** فشار بدە.

02 تۆمارىدىن موزىك ھەلېزىرە.





- كاتىك كە USB HDD دراۋە لە تەلەفىزىۋنەكە، ئامپىرىك ھەلېزىرە بۇ تۆمارىدىن موزىك بە كار بەيىرەت.
- ئەگەر ئامپىرى USB HDD جىگە تەۋاى نەمايىت، لەۋانەيە Music Catch باش كار نەكات. بۇ بەكار ھېنەنى ئامرازى Music Catch پىۋىستت بە USB HDD ھەك ھەيە كە لانىكەم 100 مىگابايت جىگە ھەيىت.
- فاىلە ھەلگىراۋەكان دەكرىت لە ئەپلىكەشنى پەخشكەرى مېدىا بېيىرەن، و دەتۈنىت لەسەر كۆمپيۇتەرەكەت يان ئامپىرە پۇرتەلەكانت بېانكەيتەۋە.
- فاىلە تۆمارىدىن ھەك بە فۇرماتى aac يان mp3 خەزىنە دەكرىن. (فۇرماتى خەزىنە بەپىي مۇدىلى تەلەفىزىۋن جىۋازە).






- نهگهر له ماوهی تۆمارکردن دا ئهپ یان پندراو بگوریت، تۆمارکردن خۆی بو خۆی کوتایی پی دیت و فایلی تۆمارکراو خزن دمریت.
- تهنها له پەخشی ئانالوگ دا ههیه.
- به نامرازی Music Catch، دهتوانی تا دوو کاتژمیر مووزیکیک پەخش بکهیتهوه.
- رهنگه ههندیک مۆدیل پشتیوانیکراو نهبن.

بهکارهینانی خشتهکراو

بهکارهینانی خشتهکراو

دهتوانیت کات و رۆژی پەخشی بهرنامهیهکی پی بدهیت بو ئهوهی لهو کاته دا سهیری بکهیت یان تۆماری بکهیت.

- 01 دوگمهی  فشار بده با **Live TV** بکهوێته کار.
- 02 دوگمهی  ی سهر ریمۆت کۆنترۆلهکه دابگره و **خشتهکراو** دهنیشان بکه. شاشهی **خشتهکراو** نیشان دهریت.

Type	Program	Start Time	
 Reminder	The Ooo Oooo 000 DTV 1-1	Sunday, April 28, 2021 10:59 AM	Once
 Scheduled Recording	Mr. 000000 000 DTV 2-2	Sunday, April 28, 2021 10:59 AM	Mon, Wed, Fri
 Reminder	The Ooo Oooo 000 DTV 3-3	Sunday, April 28, 2021 10:59 AM	Once
 Reminder	CAT TV 000 DTV 4-4	Sunday, April 28, 2021 10:59 AM	Every Weekend
 Scheduled Recording	Puppy TV 000 DTV 5-5	Sunday, April 28, 2021 10:59 AM	Once
 Reminder	Movie 000 DTV 2-2	Sunday, April 28, 2021 10:59 AM	Weekday

- 1 دهتوانی 'بهرنامهی تۆمارکردنی نوێ' دابنیت.
- 2 دهتوانی 'وهربهرهینهری نوێ' دابنیت.
- 3 **ریزهندی** : دهتوانیت لیستهکه ریز بکهیت.
فلتهر : فیلتهر ریک دهمکات.
سهرینهوه : دهتوانی 'شیاوای سهرینهوه' دیاری بکهیت.
رینوینی : نامرازی **رینوینی** بکهوه.
رینمای بهکارهینهر : نامرازی **رینمای بهکارهینهر** بکهوه.
دهرچوون له ئهپلیکەیشن : کارکردنی ئهپلیکەیشنەکه له باکگراوند دهکوژینیتهوه.
- 4 ئهپلیکەیشنەکه دادهخات.

خشته کردنی په خشیکې د سنیشان کراو له رینوینی

د متوانی ئو بهرنامه هلیژیریت که د متوئیت کات دیاری بکھیت بو سیرکردن یان تومارکردنی.

01 دوگمهی فشار بده با **Live TV** بکھوئته کار.

02 دوگمهی **...**ی سهر ریموت کونترول که دابگره و **رینوینی** د سنیشان بکه.

03 ئو بهرنامه هلیژیره که د متوئیت.

ئوگر د متوئیت بهرنامه یهکی په خشکی زیندو تومار بکھیت، له سهر دوگمهی **تومار یان سیرکردن** کلیک بکه.

ئوگر بهرنامه یهک بریاره له داهاتو په خش بکړیتوه، له سهر دوگمهی **تومارکردنی خشته کراو** یان **بیرخه روه** کلیک بکه.

- دیاریکردنی روژ و کاتی تومارکردن گهرمنتی ئوه ناکات که بهرنامه که ریک له کاتی دیاریکراو دا تومار بکړیت چونکه بهرنامه که له سهر بنه مای زانیاری کومپانیای په خشکهر تومار دهکړیت.
- بو په خشکی دیجیتاله.

خشته کردن به دهستی

د متوانیت روژ و کات و بهرنامه دیاری بکھیت بو تماشاکردن یان تومارکردن.

01 دوگمهی فشار بده با **Live TV** بکھوئته کار.

02 دوگمهی **...**ی سهر ریموت کونترول که دابگره و **خشته کراو** د سنیشان بکه.

03 **یان** د سنیشان بکه.

04 **به دهستی دروستی بکه** هلیژیره.

05 روژ و کات و کهنال دیاری بکه بو ئوهی له کاتی دیاریکراو تومار یان سیری بکھیت.

- ماوهی ئو بهرنامه که د سنیشانی دهکھیت بو تومارکردن دهی لانیکه م 1 خولهک بیت.

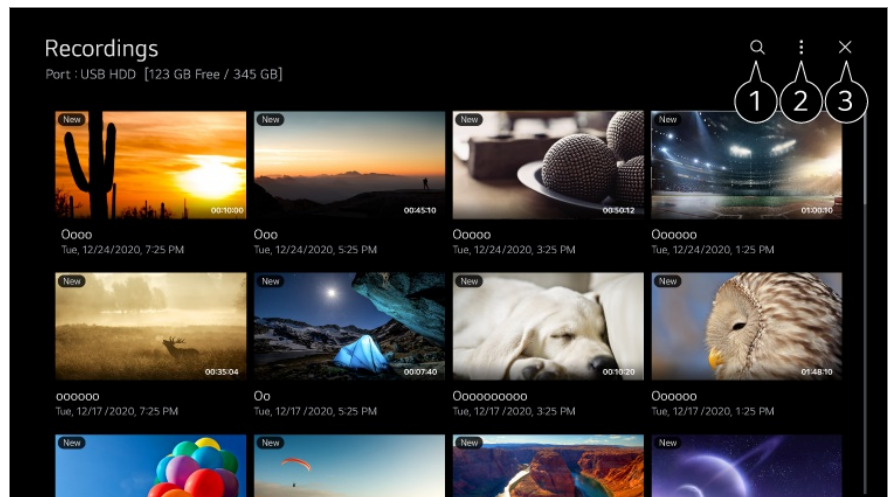
په خش کردنی پروگرامی تهله فزیونی تومار کراو

به ریوه بردنی بهرنامه تومار کراو هکان

له ریگهی ئپی **تومارکردنه کان** د متوانیت ئو تومارانهی که له سهر ئامیرهکانی خزنکردن دانراون ببینیت و په خشیان بکھیتوه.

01 دوگمهی فشار بده با **Live TV** بکھوئته کار.

02 دوگمهی **...**ی سهر ریموت کونترول که دابگره و **تومارکردنه کان** د سنیشان بکه.



1 ئامرازی گهران بکوه.

2 دهوانیت ریکه‌نده‌کان جیبه‌جی بکویت، وک ئامیرمکانی همارگه و بزاردمکانی چین، بو لیستی ناوه‌روک.

3 نه‌لیک‌هیشنه‌که دادمخات.


• تنه‌ها دهوانیت نه‌و به‌نامانه‌ی که له‌سه‌ر ئهم ته‌له‌فزیونه تومار کراون له **تومارکردنه‌کان** دا په‌خش بکوه.

په‌خشکردنه‌وی به‌نامه تومارکراوه‌کان

له شاشه‌ی په‌خشکردنه‌وه دا دهوانیت ئامرازه به‌رته‌یه‌کان، وک په‌خشکردنه‌وه و راگرتن، ببینیت و به‌کاریان به‌ینیت.

01 له ئه‌پی **تومارکردنه‌کان** دا، توماری دلخوازت هه‌لێژیره.

02 داگرتتی دوگمه‌کانی **▶/◀** ی سه‌ر ریمۆت کۆنترۆله‌که رینگه‌ت پیده‌دات 10 چرکه بو دواوه/پیشه‌وه بچیت. له کاتی په‌خشکردنه‌وی توماری مه‌به‌ستت دا دهوانیت به دوگمه‌ی **چرخ (OK)** په‌خشکردنه‌وی کۆنترۆل بکویت. دهوانیت ده‌سگه‌یشنتت بو تایه‌تمه‌ندی زیاتر هه‌بیت له رینگه‌ی داگرتتی دوگمه‌ی **▼** ی سه‌ر ریمۆت کۆنترۆله‌که له کاتی به‌کاره‌ینانی کۆنترۆلی په‌خشی دووباره.



1 تومارکردنی پیشووتر نیشان دده‌دات.

2 تومارکردنه‌که په‌خش ده‌کات یان را‌ده‌گریت.

- 3 تۆمارکردنی داهاتوو نیشان دمدات.
 - 4 ژیرنوس چالاک یان ناچالاک بکه.
 - 5 دمتوانیت پهخشکردنهوهی بهردموام چالاک بکهیت.
 - 6 به خیراییهکی بهر زتر قیدیوکه دمگهر ینیتهوه دواوه.
 - 7 به خیراییهکی بهر زتر قیدیوکه بو پیشهوه دبات.
 - 8 دمتوانیت تاییهتمهندیهکانی و مک دریژمیدان و زمانی دنگ دیاری بکهیت که دهکریت دهربرکریت.
 - 9 لیستیکی تۆمارکردنهکان له خوارموه نیشاندراوه.
- نهو شتانه که دمتوانی بیگوری بهپیی مۆدیلی تهلهفزیون جیوازن.

دهقی زانیاریهکان

بو بهکارهینانی تیلتیکست

تیلتیکست خزمهتیکی بهخوارییه که له لایهن نهو ویستگهی تهلهفزیونیوه پیشکش دهکریت که زانیاریی تیکستی لهبارهی بهرنامهکانی تهلهفزیون، ههوالهکان و کهشوههوا پیشکش دهکات. پرمزخوینی تیلتیکستی نهو تهلهفزیونه دمتوانی پشتیوانی بکات له سیستهمهکانی TOP، SIMPLE و FASTEXT.

- 01 له سهه ریمۆت کۆنترۆل دوگمهی *** دابگره.
- 02 **تیلتیکست** ههلبژیره.
- 03 پهنجهرهی تیلتیکست دینه پروو.
- 04 بو سههیرکردنی پهخش و تیلتیکستی تهلهفزیون له ههمان کاتدا، دوگمهی *** ی سهه ریمۆت کۆنترۆلهکه دابگره و **تیلتیکست** دهسنیشان بکه.

دوگمهی رهنگی

بو ههلبژاردنی لاپهرهی پیشتر یان دواتر.

دوگمهی ژماره

ژمارهی لاپهرهی مهبهست داخل بکه بو نهوهی بجیته سهه نهو لاپهره.

دوگمهی **(+)** **(مهالهکان)** **✓/∧**

بو ههلبژاردنی لاپهرهی پیشتر یان دواتر.

• رهنگه ههندیک مۆدیل پشتیوانیکراو نهبن.

ئامرازى تايىبەتى تىلەتتىكىست

01 لە سەر رېمۆت كۆنترۇل دوگمەسى *** دابگرە.





02 بەرپىزى تىلەتتىكىست ھەلپىزىرە.

03 مېنۇ تىلەتتىكىست ھەلپىزىرە.

ⓘ ژىدەر

ھەر لاپېرمىيەكى رېزبەند ھەلپىزىرە.

ⓘ كات

لە كاتى تەماشىكرىدى بەرنامىيەكى تەلەفىزىونى، ئەم مېنۇ ھەلپىزىرە تەلەفىزىونى كات لە كۆشەسى سەرۋى لاي راستى شاشە نىشان بىرئىت. لەم دۆخە تىلەتتىكىستدا، ئەم دوگمە دابگرە بۇ دەسنىشان كىردىنى ژمارە لاپېرمىيەكى لومكى. ژمارە لاپېرە لومكى لە خوارمە شاشەكى نىشان دەرىت. بۇ راگرتن يان كۆرىنى لاپېرە لومكىكە، ، ، ، ، يان دوگمە ژمارەكان دابگرە.

ⓘ بەستىن

كۆرىنى ئۆتوماتىكى لاپېرە بومستىنە، ھەركات لاپېرمىيەكى تىلەتتىكىست لە 2 يان چەند ژىرلاپېرە پىك ھاتىت لاپېرەكە بە شىۋە ئۆتوماتىك دەگۆردىت. ژمارە لاپېرە لومكىكان و ئەو لاپېرە لومكىكە نىشان دەرىت، ئاسايىنە، لە شاشەكى ژىر كات دا نىشان دەرىت. كاتىك ئەم مېنۇ ھەلپىزىرە، ھىماي ستوپ لە كۆشەسى چىپى لاي سەرۋە شاشەكى نىشان دەرىت و ھالەتى كۆرىنى ئۆتوماتىكى لاپېرە لە كار دەكەۋىت.

ⓘ? ئاشىكرادىن

ئەم مېنۇ ھەلپىزىرە بۇ ئەۋە زانىارىيە شاراۋەكان، وەكە وەلامى مەتەل يان پازىل، نىشان بىرئىن.

ⓘx نوپىكرەنەۋە

ۋىنە تەلەفىزىونەكە لەسەر شاشەكى نىشان دەمات ھەتا كاتىك كە لاپېرمىيەكى نوپى تەلەتتىكىست دىتە ۋو. پىشاندەرەكە لە كۆشەسى چىپى لاي سەرۋە شاشەكى دەركەۋىت. پاشان، كاتىك كە لاپېرە ئاپدەمىكرەۋ لە بەردەستە، شاشەكى دەگۆردىت و ژمارە لاپېرەكە نىشان دەمات. بۇ بىنىنى لاپېرە تىلەتتىكىستى ئاپدەمىكرەۋ، دووبارە ئەم مېنۇ ھەلپىزىرە.

زمان

زمانى تىلەتتىكىست دىارى دەمات.

● تەنبا لە شىۋازى دىجىتال دا

بۇ رېكىردىنى زمانى تىلەتتىكىست

كاتى كە دوو يان چەند زمانى تىلەتتىكىست پەخش دەكرىت، ئامرازى زمانى تىلەتتىكىست بە كار بەننە.


01 له سهر ريموت كونترول دوگمى دابگره.

02 نومه هلبزيره:  ← گشتى ← سيستم ← زمان (Language) ← زمانى سهرهكى تلهټيكت/زمانى لاوهكى تلهټيكت.

- تنيا له شتوازي ديجيتال دا
- نهگر دهبتاي تلهټيكت له زمانى هلبزيره دا پخش نهكړتوه، زمانى گريمانه نيشان ددرت.
- نهگر ولاتى خوت به هله هلبزيره، لهوانه تلهټيكت بهدروستى لهسر شاشه نيشان ندرت وه رهنكه له ماوهى كار كړدن به تلهټيكت دا همدى گرفت پروو بدات.

HbbTV

زياتر بزانه دهر باره ي HbbTV

HbbTV (تلفزيونى برباندې پخشي هايبريد) ستاندارديكى پخشي نوې په كه نيمكانى نوه فراهم دهكات خرمتهكانى جوړى سووپر-تلهټيكت كه لهلاين برباندېكى تلفزيونيه دابن دكرين لهگل نوه خرمته نينتر نيتيانه كه له ريگه برباندوه لهسر Smart TV پيوستكراو به نينتر نيت بلاو دكرينهوه يهك بخت يان پيوستيان بكت به يهكتر مو. بهم شيوه بهكار هينران دتوانن دستيان به خرمته نينتر نيتيه جياواز مكان بگات وكم تلفزيونى كهچنلپ، فيديو داواكراو (VOD)، نپهكانى تايهتي برباندې تلفزيونيهكان يان خرمته زانياريه بهپتهكانى تر بيگه له خرمته كونهكانى تلهټيكتى ديجيتال، نمانه همويان به شيوه راسخو خو و يهكار چه لهسر تلفزيون بلاو دكرينهوه. خرمتهكانى HbbTV دكرت به چند شيوه چالاك بكرين، باوترين شيوه برتتبه له فشاردانى . ناسايانه بهكار هينران هر به كليله كونهكان خرمتهكان به كار دهينن (لهوانه دوگمى OK و , , , ). له وشناني نيتاي نامراز مكانى HbbTV دا هروها نيمكانى پالپشتى بو "پخشي سازگار"ى فيديو لهسر نينتر نيتيه برباند هيه و نهميش باشتري كواليتي وينه بو بينر گهر منى دهكات. بو زانياريه زياتر لباره ي HbbTV سهردانى مالپهري www.hbbtv.org بكه.

- رهنكه همدىك موديل پشتيوانيكراو نهبن.

بو بهكار هيناني HbbTV

 ← گشتى ← كنهالكان ← HbbTV

HbbTV لهسر حالتي هلكراو دادميت. له كومليك نامروكي جياواز كه له ريگه خرمتهكانى خاوم قابليت HbbTV بلاو دكرينهوه چيز و مبرگرن.

- نهگر تلفزيونهكه پيوست نهكرايت به نينتر نيت مومكينه نامراز مكانى خرمتهكه سنووردار يان كم بن.
- كرابي و كواليتي خرمته HbbTV مومكينه بهپي كواليتي نينتر نيتيه برباند جياواز نيت و بگوريت.
- گهر منتي نوه ناكريت كه خرمتهكانى HbbTV بو هموو برباند دابن بكرت - تنها نوه خرمتهكان دابن دكرين كه پخشكهرى تو هلبزيره دوون و پشتيوانيان لى دهكات.

- رەنگە ھەندىك مۆدىل پىشتىوانىكراو نەين.
- كاتىك Live Playback كار دەكات، ئەو HbbTV ناچالاك دەكرىت.
- لە كاتى بەكار ھىنانى ئەم خزمەتگوزارىيەى HbbTV، رەنگە دوگمەكانى پروپىنوكردن و دوگمەى چەرخ (OK) ناچالاك بن ئەگەر نىشاندىرى مەجىك رىمۆت لە سەر شاشە چالاك كرابىت. لەم ھالەتە دا، بۇ ناچالاك كرىنى نىشاندىر كلىلەكانى چەپ، راست، سەر ھو و خوار ھو دابگرە. (ئەمە تەنھا لە سەر ئەو مۆدىلانە جىيەجى دەبىت كە پىشتىوانى مەجىك رىمۆت دەكەن.)

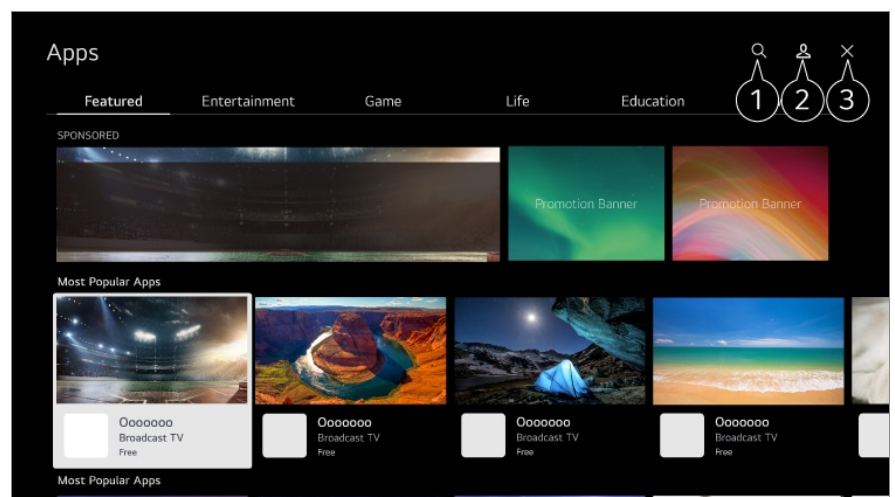
ئەپلىكەيشنەكان و ناوەرۆك

دامەزراندنى ئەپەكان

دامەزراندنى ئەپەكان

دەتوانىت كۆمەلىك جوړى ئەپلىكەيشنەكانى وىك يارىەكان، پەرومردە، و ھەوالەكان دابمەزرىنىت و بە ئاسودىيى لە سەر تەلەفونەكەت بەكار يان بىنىت.

- 01 لە سەر رىمۆت كۆنترۆل دوگمەى  فشار بەدە.
- 02 Apps دەكاتەو.
- 03 جوړىك دەسنىشان بىكە يان دوگمەى Q دابگرە بۇ گەران بەدوای ئەپلىكەيشنىك.
- 04 ئەپلىكەيشنىك دەسنىشان بىكە بۇ دامەزراندن.
- 05 زانىارىيى ئەپەكە بخوینەو و پاشان لەسەر **دامەزراندن** كلىك بىكە.
- 06 دواى ئەوئەى دامەزراندن تەواو بوو، دەتوانىت دەسبەجى ئەپەكە بىكەيتەو.



1 گهرانهكان بۆ ناوهرۆك.

بۆ بېنېنى وردهكارىهكان، بچۆ بهشى **نهلپلېكهيشنهكان و ناوهرۆك** ← **گهرانى ناوهرۆك** له رېنماى بهكارهينهر.

2 دمتوانيت به نهژمىرى LGات بچپته ناموه و نهپلېكهيشنهكان بهرپوه ببهيت.

3 نهپلېكهيشنهكه دادمخات.

بۆ كوژاندنوهى كاركردى نهپلېكهيشنهكه له باكگراوند، دوگمى **•••**ى سهر ريموت كونتروللعهك دابگره و **دەرچوون له نهپلېكهيشن** دهنيشان بكه.

- بۆ دامهزراندنى نهپلېكهيشنهكان، پيوسته بچپته ناموه.
- نهو پۆلانه كه ههن بهپى ولات يان دوخى دابينكردى خزمهت جياوازن.
- نهگهر بيرگهى تهلفزيونهكهت جېگهى تهواوى نهپت، دمتوانيت ئامپرىكى ميمورىي دهرمكى بدميت له تهلفزيونهكه و نهپهكان لهسهرى دابهزرينيت.
- ههندي ئامپرى USB رهنكه پشتيوانى نهكرين يان باش كار نهكن.
- ناتوانيت فلاشى USB به كار بهينيت كه نهپهكانى تهلفزيونىكى ترى تيدا بيت.
- پيوسته هوشيار بيت مندالان دهستان به ناوهرۆكى نهگونجاو نهگات چونكه نه ناميره دمتوانيت پهيوست ببيت به ئينتهرنيت. دمتوانيت لهريگهى سنوورداركردى دهستگهيشتن به ههندي له نهپهكان، ناوهرۆكى ئينتهرنيتى نهگونجاو بهر بهست بكهيت. له **⚙** ← **ⓘ** ← **گشتى** ← **سىستم** ← **سهلامهتى** ← **قوفلكردنى كار بهرنامهكان** دا ريكرندنهكان ديارى بكه.

پيشنيارى ناوهرۆك

پيشنيارى ناوهرۆك

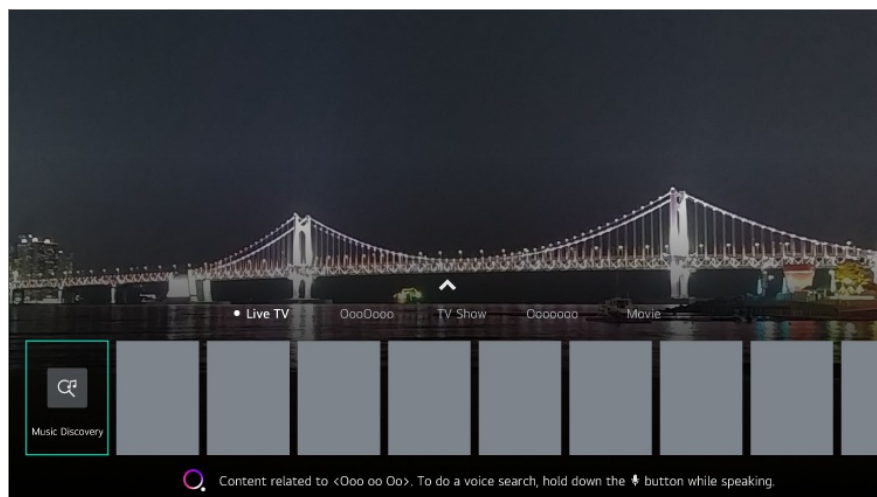
دمتوانيت پيشنيارمكاني ناوهرۆك له سهر بنهماى نيشاندان وهر بگريت كه سهبرى دهكيت يان له سهر بنهماى شيوازمكاني سهيركردى تهلفزيون.

نهگهر به بهكارهينانى نامپرى كردنوهى كود سهبرى تهلفزيون دهكيت، پيوسته سينهپى ريموت كونترولل جيهانى بكهيت بۆ بهكارهينانى تايهتتمهئدى پيشنيار به شيويهكى ئاسايى. بۆ زانبارى زياتر، بهشى **شيوازي بهكارهينانى تهلفزيون** ← **بهكارهينانى ريموت كونترولل جيهانى** له رېنماى بهكارهينهر بخوينوه.

01 دوگمى **📶**ى سهر مهجيك ريموت دابگره. شاشهى پيشنيارى ناوهرۆك دهردهكهوئيت.

- له كاتى بهكارهينانى ريموت كونتروللئى ستاندر دوگمى **Q**ى سهرى دابگره.

02 دمتوانيت ناوهرۆكى زياتر ببينيت له ريگهى داگرتنى ئايكونى **▲**ى سهر شاشهكه.



- رەنگە ھەندىك مۆدىل پىشتىوانىكراو نەبن.
- پىويستە گرېدان بە تۆر بکەيت بۆ بەکار ھێنانى تايبەتمەندى پىشنيار.
- رەنگە خزمەتگوزارىەکان بە گوێرەى وڵات بگۆرێت، بۆيە رەنگە پىشنيارەکان بە جياواز پىشکەش بکړين.
- رەنگە لىستى پىشنيارەکان کەمتر پەيوەندىدار بىت يان پەيوەندىدار نەبىت، بەگوێرەى زانىارى ئهو نمايشەى سەيرى دەکەيت.

گەپرانى ناوەرۆک

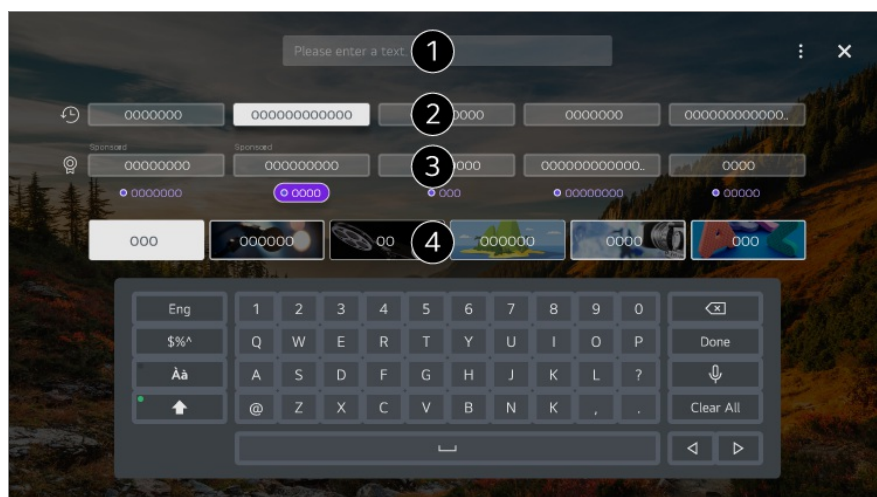
گەپرانى ناوەرۆک

گەپران بۆ ناوەرۆک بەگوێرەى ناوئيشان، ئەکتەر و چەشن.

01 لە سەر رېمۆت کۆنترۆل دوگمەى  فشار بدە.

02 **گەپران** دەکاتەو.

03 بە وشەى گەپرانى دڵخوازى بگەرە بۆ ناوەرۆک و زانىارى جۆرەجۆر.



1 وشهیک بنوسه بۆ گهران.

2 گهرانهکانی ئهم دوایانه نیشان دمدات.

3 دمتوانیت دانهیک له وشه سهرمکیه پشنیارکراو مکان دهسنیشان بکهیت و بهردوام بیت له گهرانهکه.

4 دمتوانیت بهگویرهی چهن ناوهروکهکه بکهیتوه.

• پئویسته گریدان به تور بکهیت بۆ بهکارهینانی تایهتتمندی گهران.

• بهپیی ریکردنهکانی کهنأل، ناوچه، و تور، ههروهه بهپیی قهبوول کردن یان نهکردنی شهت و مهرجهکانی ئامرازی گهران، رهنگه دهرمنجامهکانی گهران جیاواز بن.

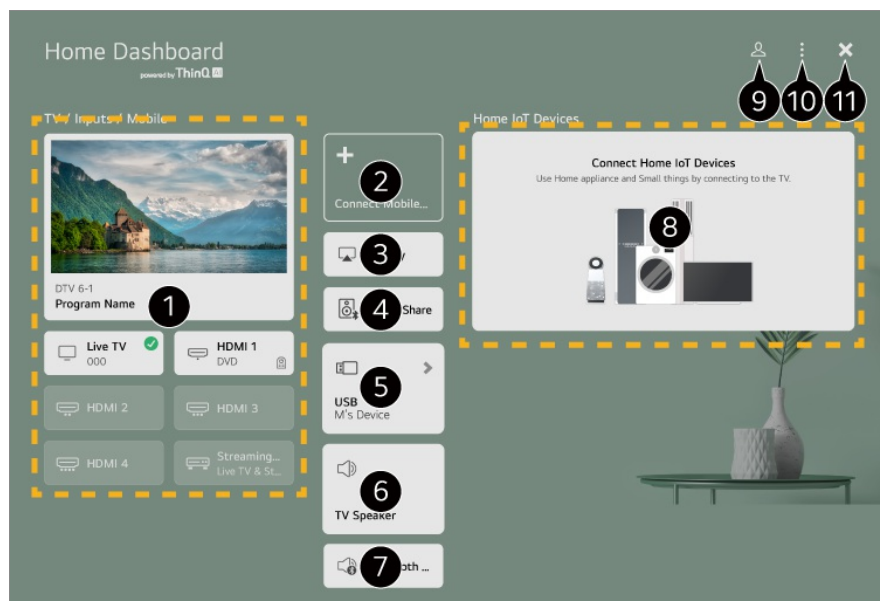
گریدانی ئامیره دهرهکیهکان

بهکارهینانی داشبوردی مالهوه

بهکارهینانی داشبوردی مالهوه

دمتوانیت ئامیریک دهسنیشان بکهیت یان کونترول بکهیت (موبایل، ئامیری دهرکی، مالهوهی ئامیرهکانی IoTی مالهوه، هتد) که به تلهفزیونهکه گریدراوه.

داشبوردی مالهوه بهکار له ریگی داگرتی دوگمهی  سهر ریموت کونترولهکه. ههروهه دمتوانیت بۆ ماومیک دوگمهی  سهر مهجیک ریموت داگریت.



1 دمتوانیت ئامیری دهرکی گریدراو بهشکنیت و دهسنیشان بکهیت له ریگی پورتی ئینپوتی دهرکی یان تور.

- 2 دهنوانيت ئامپىرى ھۆشمەندى گرىدراو بە ئېلىكەيشنى LG ThinQ بېشكىنيت و دەسنىشان بىكەيت. تىكايە سەيرى گرىدانى نامپىرە دەرەكىەكان ← گرىدانى نامپىرە ھۆشمەندەكان لە رېنماي بەكارھىنەر بىكە بۆ زانىارى زياتر دەر بارەى كردار مەكە.
- 3 AirPlay/HomeKit بەكار بېنە بۆ كۆنترۆل كرىنى تەلەفزیونەكەت و سەير كرىنى ناوەرۆك لە iPad يان Mac لە سەر تەلەفزیونەكەت.
 - بەردەست بوون و دەسگەيشتن بۆ ناوەرۆكەكان و خزمەتگوزارىەكان لە LGE Device ھەموو كاتىك دەمەنە ژىر كارىگەرى گۆرانكارى بى ناگادارى پېشومخە.
- 4 دهنوانيت دەنگى ئامپىرىكى گرىدراو لە رېگەى Bluetooth پەخش بىكەيت. تىكايە سەيرى گرىدانى نامپىرە دەرەكىەكان ← بلاوكرىنەوى دەنگى ئامپىرىكى ھۆشمەند لە رېگەى بلىنگۆ تەلەفزیونەوى لە رېنماي بەكارھىنەر بىكە بۆ زانىارى زياتر دەر بارەى كردار مەكە.
- 5 تەنھا ئو كاتە دەكرىت دەسنىشان بىكرىت ئەگەر ئامپىرى ھەمارگەى USB يان سىرقەرى مىدىيات گرىدايىت.
- 6 سىپىكەرى دەرچووى دەسنىشانكراوى ئىستا نىشان دەدرىت، و دهنوانيت بۆ شاشەى رېكەبەندەكانى سىپىكەرى دەرچوو بچىت.
- 7 دهنوانيت لىستى نامپىرە گرىدراوكانى Bluetooth بېنىت و دانەيەك دەسنىشان بىكەيت.
- 8 دهنوانيت نامپىرە گرىدراو مەكە بېشكىنيت و دەسنىشان بىكەيت لە رېگەى IoT مألەوى. تىكايە سەيرى گرىدانى نامپىرە دەرەكىەكان ← گرىدانى مألەوى ئامپىرەكانى IoT لە رېنماي بەكارھىنەر بىكە بۆ زانىارى زياتر دەر بارەى كردار مەكە.
- 9 دهنوانيت بە ئەزمىرى LG ThinQ ت بچىتە ناوەوى يان دەر بچىت.
- 10 بزار كرىن : بزار كرىنى ئىنپوتەكان دەسنىشان بىكە بۆ بزار كرىنى ناوى نامپىرە گرىدراو مەكە يان رېكەبەندە پەيوەندىدار مەكان جىبەجى بىكە. بزار كرىنى مألەوى ئامپىرەكانى IoT دەسنىشان بىكە بۆ شارەندەوى يان نىشانەكانى نامپىرە گرىدراوكانى IoT مألەوى و دووبارە رېكەبەندەوى لىستەكە.

نامپىرە گرىدراوكانى IoT نىشان بەدە : ئو نامپىرەنە لە سەر شاشە نىشان دەدات كە بۆ گرىدان بەردەستن.

ئاگانامە : دهنوانيت لە سەر ئامپىرى گرىدراو ئاگانامەكان ھەل بىكەيت يان بكوژىننەوى.

رېكەبەندەكانى كۆنترۆلى جىھانى : گواستەوى بۆ ئېلىكەيشنى رېكەبەندەكانى كۆنترۆلى جىھانى.

رېنماي بەكارھىنەر : گواستەوى بۆ ئېلىكەيشنى رېنماي بەكارھىنەر.

دەرچوون لە ئېلىكەيشن : كار كرىنى ئېلىكەيشنەكە لە باكگراوند دەكوژىننەوى.
- 11 ئېلىكەيشنەكە دادەخات.
 - ئو ئايمەنەى دەكرىت دىارى بىكرىن بەگوپەرى مۆدىل يان ھەرىم دەگورپن.

گرىدانى مألەوى ئامپىرەكانى IoT

گرىدانى مألەوى ئامپىرەكانى IoT

دەنوانيت دۆخى مألەوى ئامپىرەكانى IoT مألەوى گرىدراو بېشكىنيت و كۆنترۆل بىكەيت.

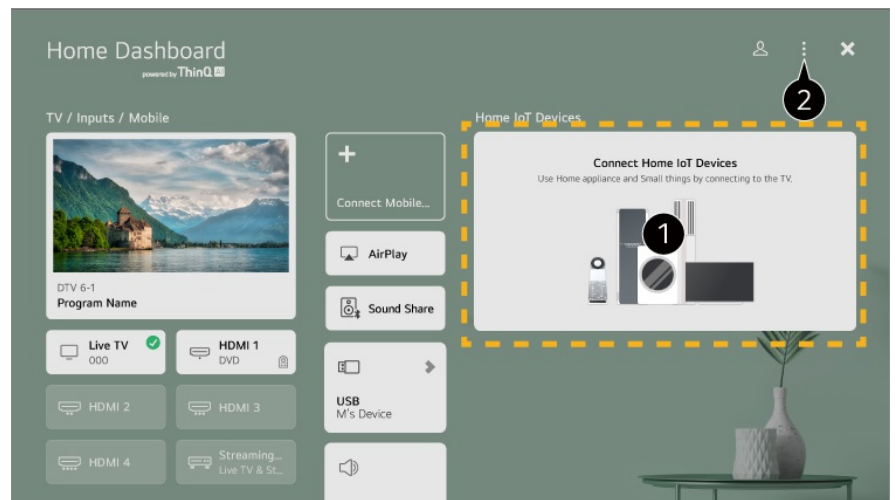
- 01 ئېلىكەيشنى LG ThinQ لە سەر تەلەفونى ھۆشمەندت دابمەزىنە.
- 02 بچۆ ناو ئەزمىرى LG ThinQ، ئامپىرى LG ThinQ ى خۆت تۆمار بىكە.

03 **داشبۆردى مالىھو** بخەكار لە رېگەى داگرتنى دوگمەى  سەر رېمۆت كۆنترۆلەكە.

04 دوگمەى  گۆشەى راستى سەر موە دابگرە بۆ چوونە ژوور موە.

05 بچۆ ناو ئەژمىرى LG ThinQ ت. لىستىك لە ئامىرە تۆمار كر او مەكانى LG ThinQ دەر دىكەون.

- ئەگەر لە شوێنێكدايت كە تايادا ئەپليکەيشنى LG ThinQ لە سەر ئامىرەكەدا نىه، گرێدانى ئامىرى LG ThinQ پشتيوانى ناکرێت.
- بۆ تۆمار کردنى ئامىرى IoT ى خۆت، **گرێدانى ئامىرەكانى IoT مالىھو** دەسنیشان بکە و پەيرەوى رېنمايەكان بکە بۆ جێبەجێکردنى رېكەندەكان.
- ئەگەر بە مۆبایلەكەت كۆنترۆلى ئامىرى دەرەكى دەكەيت، رەنگە نەتوانيت لە تەلەفزیۆنەكەتەو كۆنترۆلى ئامىرەكە بکەيت. لە ئەپليکەيشنى مۆبایلەكە دەر بچۆ بۆ كۆنترۆلکردنى لە تەلەفزیۆنەكەتەو.



1 دەتوانيت سەيرى رېنوينى گرێدانى ھەر جۆرىكى **مالىھوئى ئامىرەكانى IoT** بکەيت. دەتوانيت گرێدان بکەيت و ئامىرە تۆمار كر او مەكان بېنيت بە ئەژمىرى LG ThinQ يان ئامىرەكانى IoT ى خۆت. كاتىك ئامىرەكە گرى دەریت، كارتەكە بۆ قەبارەيەكى بچووكتر دەگۆدریت و لە خوار موەى لىستى گرێدانى ئامىرەكە دەر دىكەوێت.

2 ئەمە ھەلبژیرە:  **بزار كردن** ← **بزار کردنى مالىھوئى ئامىرەكانى IoT**. **لىستى بزار كردن**: دەتوانيت مالىھوئى ئامىرەكانى IoT ى گرێدراو بشاریتەو يان نیشان بەدەيت و لىستەكەش دووبارە رېك بختەو. **سەرینەوئى ئامىرەكان**: دەتوانيت ئامىرى گرێدراو بسریتەو. دەتوانيت تەنها چەند ئامىرىكى تەلەفزیۆنەكە بسریتەو.

- ئەو ئایتمەنەى دەریت دیارى بکرىن بەگۆیرەى مۆدیل يان ھەرىم دەگۆرىن.
- ئامىرەكانى IoT كە دەریت بە تەلەفزیۆنەكە گرى بدرین دەریت بى ئاگادار کردنەو بگۆدرین.
- ئامىرە گرێدراو مەكانى LG ThinQ و کردارە بەر دەستەكان رەنگە لە نىوان مۆبایل و تەلەفزیۆن جیاواز بێت.

گرێدانى ئامىرە ھۆشمەندەكان

گرێدانى ئامىرە ھۆشمەندەكان

دەتوانىت كۆمەللىك تاييەتمەندى بەكار بېنىت لە رېگەى گرىدانى تەلەفزيۇنەكە بە ئامىرلىكى ھۆشمەند.

پەيوەستىكرىنى ئامىرە ھۆشمەندەكەت بە تەلەفزيۇنىك بە كەلكۈەرگىرتن لە ئەپى LG ThinQ

01 لە فرۇشگەى ئەپى سەر ئامىرە ھۆشمەندەكەت ئەپى LG ThinQ دابگرە.

دەتوانىت كۆدى QR سىكان بىكەيت و بەئاسانى ئەپەكە دابگرەيت.



02 تەلەفزيۇنەكەت و ئامىرە ھۆشمەندەكەت بدە لە يەك تۈرى واى-فاى.

دەتوانىت سەيرى تۈرى Wi-Fi خۆت بىكەيت لە    **گىشتى**  **تۈر**  **گرىدانى Wi-Fi**.

03 ئەپى LG ThinQ كە خراومە سەر ئامىرە ھۆشمەندەكەت بىكەو.

04 لە ئەپلىكەيشنى LG ThinQ پەيرەمى رېئىمابىيەكان بىكە بۇ گرىدانى ئامىرە ھۆشمەندەكەت بە تەلەفزيۇنەكە.

- كاتتىك زانىارى ئەژمىرى LG ThinQ ت لىنكى تەلەفزيۇنەكە كراو، دەتوانىت ئامىرەكانى IoT خۆت بەرپە بىكەيت كە لىنكى ئەژمىرەكەت كراون بە بەكار ھىنانى **داشبۇردى مائەوہى** تەلەفزيۇنەكەت.
- فەرمانەكانى دەنگىش دىكرىت ئاراستە بىكرىن لە رېگەى بلىدگۈى ھۆشمەندى لىنكىكراو بە ئەژمىرەكە لە رېكەندەكانى ئەپلىكەيشنى LG ThinQ.
- رەنگە خزمەتگوزارىيەكە بەگۈيرەى ولات پىشكەش نەكرىت.

كۆنترۆلكرىنى تەلەفزيۇنەكەت بە ئەپى LG ThinQ

دەتوانىت بە فشاردانى دوگمەكانى سەر شاشەى ئامىرە ھۆشمەندەكەت تەلەفزيۇنەكەت كۆنترۆل بىكەيت.

- ھەندى لە ئامرازەكانى كۆنترۆل رەنگە لە شىوازى ئىنپوتى دەرەكى دا سنووردار بن.
- شاشە و شىوازى كارى ئەپەكان رەنگە بگۈردىن بەبى ئەوہى بەكار ھىنەران لەپىشەوہ ناگادار بىكرىنەوہ.
- ئەو ئامرازەكانى كە ھەن رەنگە بەپىي ولات و سىستەمى كارپىكرىنى تۈ جىاواز بن.

بە بەكار ھىنانى كامىراى ئامىرى ھۆشمەندى گرىداوى سەر تەلەفزيۇنەكە

دەتوانىت كامىراى ئامىرى ھۆشمەندى گرىداو بە LG ThinQ سەر تەلەفزيۇنەكە بەكار بېنىت.

- چاكتر وايە بەردەوام سىستەمى كارپىكرىنى ئامىرەكەت نوئ بىكەيتەوہ بۇ ئەوہى بى كىشە بدرىت لە تەلەفزيۇن.
- بەگۈيرەى مۇدىل يان كۆمپانىيى بەر ھەمپەنەرى ئامىرە ھۆشمەندەكە، رەنگە كامىرا گرى نەدرىت.
- چاك وايە كە ئامىرەكە بدەيت لە پروتەرىكى 5 گىگاھىرتز چونكە رەنگە كەشى بىتەلى دەورەبەرى تۈ كارىگەرى دابنىت لەسەر كارايى پەيوەندىيەكە.
- رېژەى وەلامدانەوہ رەنگە بەپىي ژىنگەى بەكاربەر جىاواز بىت.
- ئەگەر دواى چەند جار ھەولدان پەيوەست نەبوو، تەلەفزيۇنەكە و ئەو ئامىرەكەى كە دەتەوئىت پەيوەستى بىكەيت بىكۆژىنەوہ، پاشان ھەلپەنەكەوہ و دووبارە ھەول بەدە.

گریدانی ئامیره ھۆشمەندەکان بە بەکارھێنانی نیشانکردنی NFC

گریدانی ئامیره ھۆشمەندەکان بە بەکارھێنانی نیشانکردنی NFC

پەيوەندى بوارى نزىك (NFC) تەكنەلۇجىيەكە كە رېگەت پېدەدات بى كېشە زانىارى بنېریت و وەربگريت بى ھىچ رېكەندىكى جيا.


بە نزىك خستنهوى ئاميرىكى ھۆشمەند لە رېمۆت كۆنترۆلى NFC چالاكراو دمتوانیت ئەپلىكەيشنى LG ThinQ دابمەزىنیت و ئاميرەكە بە تەلەفزیۆن گرى بدمیت.

01 لە رېكەندەكانى ئاميره ھۆشمەندەكە NFC ھەل بەكە.

بۆ بەكارھێنانی NFC لەگەڵ ئاميرەكانى Android، بەرېژارى NFC ديارى بەكە بۆ چالاك كردنى خویندنهوى/نوسىنى نیشانەكان لە رېكەندەكانى ئاميره ھۆشمەندەكە. رەنگە رېكەندەكانى NFC بە گۆرەى ئاميرەكە بگۆرین.

02 شاشەى ئاميرى ھۆشمەند ھەل بەكە و بىخە نزىك **N**ى سەر رېمۆت كۆنترۆلەكە.

زۆرترین دوورى بۆ نیشانکردنی NFC نزىكەى 1 سانتیمەترە.



03 پەيوەندى رېنمايەكانى بەكە بۆ دامەزراندنى ئەپلىكەيشنى LG ThinQ لە سەر ئاميره ھۆشمەندەكەت.

04 دووبارە ئاميره ھۆشمەندەكەت بە رېمۆت كۆنترۆلەكە نیشان بەكە. LG ThinQ رېگەت پېدەدات گرىدان بە تەلەفزیۆنەكە بەكەیت و سەيرى ناومرۆكەكانى ئاميره ھۆشمەندەكەت بەكەیت يان چىژ لە شاشەى ئاميره ھۆشمەندەكەت وەربگريت.

- ھەندىك ولات پشتيوانى لە دامەزراندنى ئەپلىكەيشنى LG ThinQ بە نیشانى NFC ناکەن. لەم حالەتەدا، ئەپلىكەيشنى LG ThinQ لە App Store دابەزێنە.

- ئەم تايەتمەندىە تەنها بۆ ئاميره ھۆشمەندەكانى NFC-چالاكراو بەردەستە.

- تايەتمەندىە گرىداروكان لە رېگەى NFC رەنگە بەگۆرەى ئاميره ھۆشمەندەكە بگۆرین.


- ئەم تايەتمەندىە تەنها ئەم كاتە بەردەستە ئەگەر رېمۆت كۆنترۆلەكە لۆگوى NFC ى ھەبیت.

- ھەندىك رېمۆت كۆنترۆل **N**يان لە دواوەى كۆنترۆلەكە ھەيە.

سەپىر كىردى شاشەى ئامپىرى ھۆشمەند لە سەر تەلەفزیۆن

سەپىر كىردى شاشەى ئامپىرى ھۆشمەند لە سەر تەلەفزیۆن

- 01 دۆخى Screen Share لە سەر ئامپىرى ھۆشمەند چالاک بکە.
- 02 تەلەفزیۆنەكەت لە لیستی ئەر ئامپىرانەى كە ھەن نیشان دەدریت.
- 03 تەلەفزیۆنەكەت ھەلبۇزیرە و داواى پەيوەندى بکە.
- 04 لە پەنجەرەى داوا كىردى پەيوەندى دا دوگمەى **پەسەند كىردن** دەسنىشان بکە.
- 05 پاش جیپەجى كىردى پرۆسەى گرىدان، بىنگەى ئامپىرى گرىداو لەسەر شاشەى تەلەفزیۆنەكە نیشان دەدریت.



- 1 شۆینی شاشەى ئامپىرى ھۆشمەند دەگۆریت.
 - 2 گۆرین لە نیوان دەنگى تەلەفزیۆن و ئامپىرى ھۆشمەند دەكات.
 - 3 دەتوانیت قەبارەى شاشەكە لە سەر ئامپىرە ھۆشمەندەكەت بگۆریت.
 - 4 شاشەى ئامپىرى ھۆشمەند بە دۆخى پر شاشە نیشان دەكات.
 - 5 ئەپلیكەیشنەكە دادەخات.
- بۆ كوژاندنەوى كار كىردى ئەپلیكەیشنەكە لە باكگراوند، دوگمەى **•••** ی سەر ریمۆت كۆنترۆلەكە دابگرە و **دەرچوون لە ئەپلیكەیشن** دەسنىشان بکە.
- كاتتیک بۆ یەكەم جار **Screen Share** گرى دەدەیت، پەنجەرەىك دەردەكەوێت كە رینگەت پێدەكات **پەسەند كىردن**، **رەت كىردنەوه**، یان **وەستاندن** دەسنىشان بکەیت.
 - **پەسەند كىردن** : دەتوانیت ئامپىرەكە گرى بەدەیت. لە جارى دوو هەدا هیچ پەنجەرەىكە گرىدان دەردەكەوێت.
 - **رەت كىردنەوه** : ئامپىرەكە گرى مەدە. ئەگەر دووبارە ھەولێ گرىدان بەدەیتەوه، پەنجەرەكە دەردەكەوێتەوه.
 - **وەستاندن** : ئامپىرەكە گرى مەدە. تەنانت ئەگەر دووبارە ھەولێ گرىدان بەدەیتەوه، پەنجەرەكە دەردەكەوێتەوه و گرىدانەكە كار ناكات.
- بۆ كوژاندنەوى **وەستاندن**، برۆ بۆ **🔒** ← **ⓘ** ← **← گشتى** ← **← ئامپىرەكان** ← **← ئامپىرە دەركیەكان** و **سپرىنەوهى میژووى گرىدان**

- بهیځې نښې یان ځینې څیزه چې د کړاوونو په توګه په کارهڼنې کې شتون لري د ځانګړتیاو په توګه کارول کېږي.
- چاکرې او په ځانګړتیاو کې د کارېدونکي د ځانګړتیاو په توګه کارول کېږي.
- په ځانګړتیاو کې د ځانګړتیاو په توګه کارول کېږي. د ځانګړتیاو په توګه کارول کېږي.
- چاک او په ځانګړتیاو کې د ځانګړتیاو په توګه کارول کېږي. د ځانګړتیاو په توګه کارول کېږي.
- رېښه او په ځانګړتیاو کې د ځانګړتیاو په توګه کارول کېږي. د ځانګړتیاو په توګه کارول کېږي.
- نښه او په ځانګړتیاو کې د ځانګړتیاو په توګه کارول کېږي. د ځانګړتیاو په توګه کارول کېږي.
- په کارهڼنې کې د ځانګړتیاو په توګه کارول کېږي. د ځانګړتیاو په توګه کارول کېږي.
- په کارهڼنې کې د ځانګړتیاو په توګه کارول کېږي. د ځانګړتیاو په توګه کارول کېږي.


بلاوکردنه‌وه‌ی ده‌نگی ئامیڤی‌کی هۆشمه‌ند له‌ری‌گه‌ی ب‌ل‌د‌گ‌و
ته‌له‌فزی‌و‌نه‌وه

بلاوکردنه‌وی ده‌نگی ئامیریکی هۆشماند لهریگه‌ی بلندگۆ ته‌له‌فزیونه‌وه

لەپڕیگەی Bluetooth - ەو ئامێریکی ھۆشماند لە تەلەفزیۆنەکان گری بەدە بوو ئەو ی دەنگی ئامێر ە ھۆشماندەکان لەپڕیگەی بۆندگۆ ی تەلەفزیۆنەکان ە بۆ ە بێتەو ە .

01 Bluetooth ی نامیرە ھۆشمەندەکە ھەڵ بکە، یاشان لە لیستی ئامیرەکان دا تەلەفزیۆنەکە ھەڵبژیرە.

02 تەلەفزیۆنەكە یەئەسەت دەبییت بە ئامیرە ھۆشماندەكە.

- ئەگەر سىپىكەرى دەرچوو بۇ **ئامىرى Bluetooth** دىارىكراوۋە يان مېژوۋىيەكى سىتەپپى ھەيە، رەنگە تەلەفۇنەكە لە لىستى ئامىرە ھۆشمەندەكان نەدۇزىتەۋە.
- ئەگەر سىپىكەرى دەرچوو بۇ **ئامىرى Bluetooth** دىارىكرا بىت، دوگمى  سەر رېمۇت كۇنترۇلەكە بۇ ماۋىيەك داىگرە بۇ كر نەۋەى **داشپۇردى مائەۋە** و **ھاۋىيەشكر دىنى دەنگ** دەسنىشان بىكە بۇ گر ئېدانى سىپىكەر مەكە.

یہیو ہستکردنی USB

یہیوہستکردنی USB

نامیڙیکی خەز نکر دنی USB (و م ک هار د دیسکی USB یان فلاشی USB) له پور تی USB ی تەلفز یۆنەکه گری بده بو

ئۇەى بئوانى لەسەر تەلەفزیۆنەكەت ئۇە فایلانە ببینیت كە لەئىو ئامىرى USB دا ن.

هەندى رىئمايى دەربارەى بەكارهينانى ئامىرى USB

- هەر ئامىرىكى پاشەكەوتى USB كە بەرنامەيەكى سەرخودى ناسينەوى ئۆتوماتىكى ھەيە يان درايفى خوى بە كار بهينيت، رەنگە لەلايەن تەلەفزیۆنەكەو نەناسریت.
- هەندى ئامىرى USB رەنگە پشتیوانى نەكرين يان باش كار نەكەن.
- ئەگەر كابلى دريژكردنەوى USB بە كار بهينيت، لەوانەيە تەلەفزیۆنەكەت ئامىرى USB نەناسيت يان باش كار نەكات.
- تەكايە، تەنيا ئۇە ئامىرانەى پاشەكەوتى USB بە كار بهينه كە بە سىستەمى فایلى FAT32 يان NTFS سىستەمى كارپيكردى Windows فورمەت كراون. تەنها خويندەو بۆ ئامىرەكانى ھەمارگەى USB دەشيت كە بە شيواى exFAT فورماتكراون.
- چاك وایە جۆرىك لە ھارد دیسكى USBى دەرەكى بە كار بهينيت كە پلەى قۇلتاژى 5V يان كەمتر بیت و پلەى تەوژمى 500mA يان كەمتر بیت. ئەگەر ئامىرىكى بەكاردينيت كە قۇلت/تەزووى زياتر لە قۇلت/تەزووى ناسايى بەكاردينيت، رەنگە بە دروستى كار نەكات بەھوى كەمى تەزوو.
- واباشە كە ھەيكى USB يان ئامىرى ھەمارگەى USB كارەبادار بەكاربينيت.
- ئيمە پيشنبارى بەكارهينانى ئامىرىكى ھەمارگە بە توانى 32 گيگابايت دەكەين بۆ بيرگەى USB و 2 تيرابايت يان كەمتر بۆ ھارد دیسكى USB دەكەين.
- ئەگەر ھارد دیسكى USB نامرازى دەسگرتن بە وزەوى ھەيە و باش كار ناكات، ھارد دیسكەكە بكورژنەو و ھەلى بكەو. بۆ زانبارى زياتر ناميلكەى رىئماى ھارد دیسكەكە بخويئەو.
- ئەگەرى ئۇە ھەيە كە دەيتاى سەر ئامىرى USB زيان ببينيت، لەبەر ئەمە چاك وایە كە كۆپەك لە فایلە گرنەكان ھەلگریت. بەكارهينەرى خوى بەرسيارە لە پاراستن و بەرپومبردى دەيتاى خوى. بەرھەمەينەر بە ھيچ شيوہەك بەرپرسيار نيە.
- لە سەر ريموت كۆنترۆل دوگمەى  دابگرە. بۆ لابردنى ئامىرى ھەمارگەى USB، دوگمەى **جياكردنەو** دابگرە، كە لە سەرەو دەرەكەويت كاتيك جەخت دەكەيتە سەر ئامىرى ھەمارگەى USB كە دەتەويت لای دەيت. ئەگەر بەيى ھەلژاردنى دوگمەى **جياكردنەو** ئامىرى USB لە تەلەفزیۆنەكە بكەيتەو، مومكىنە تەلەفزیۆنەكە يان ئامىرى خزنكردن تووشى گرفتىك ببينت.
- كاتيك كە ئامىرىكى ھەمارگەى USB سىستەمىكى فایل گري دەدەيت كە پشتیوانى نەكراو لەلايەن تەلەفزیۆنەكە بۆ پورتى **USB IN**، پەيامى فورمات دەرەكەويت. بۆ بەكارهينانى ئامىرى ھەمارگەى گريدراو، پئويستە سەرەتا ئاميرەكە فورمات بكەيت.
- فورماتكردن گشت داتاي ھەلگيراوى سەر ئامىرى ھەمارگەى USB دەسريتەو، و ئاميرەكەش بە سىستەمى فایلى NTFS و FAT32 فورمات دەكریت.
- **داشبۆردى مائەو** بەكار لە ريگەى داگرتنى دوگمەى  سەر ريموت كۆنترۆلەكە. لە بەشى **داشبۆردى مائەو** دا ئامىرى USB پەيوەستكر او ھەلژيرە و پاشان دوگمەى **فورمات** فشار بدە بۆ ئۇەى ئامىرى پاشەكەوتى USB فورمات بكریت.
- كاتيك ئامىرىكى USB پەيوەست دەكەيت، دەكریت فایل يان فولدەرىكى ھەرەمەكى دروست بكریت بۆ دابينكردى خزمەتەكانى تەلەفزیۆنى ھوشمەند وەك پاشەكەوت كردن و هينانەوى وينە بچووكەكان (وينۆكەكان).

بەكارهينانى پەخشكەرى میديا

بەکار ھېتانی پەخشكەرى میدیا

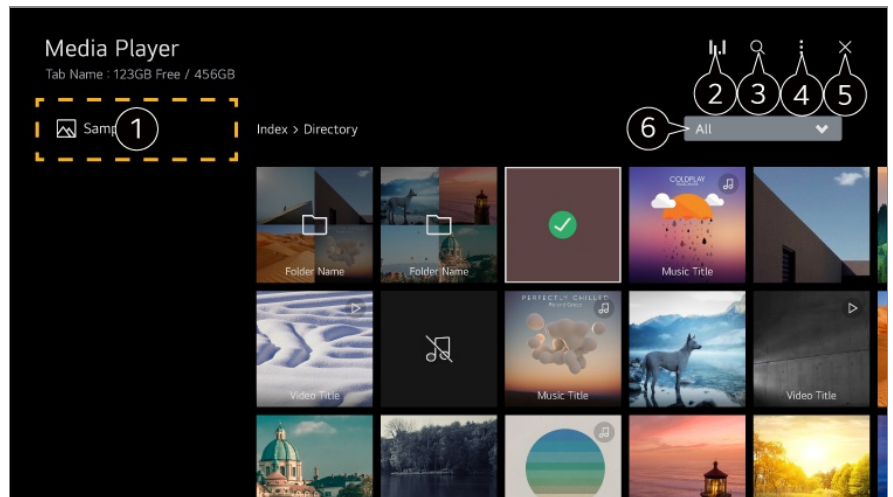
دەتوانیت گەران بۆ وینەکان بکەیت و سەیریان بکەیت یان قیدیۆ و گۆرانى بە ئەپلیکەیشنى **پەخشكەرى میدیا** پەخش بکەیت.

01 لە سەر ریمۆت کۆنترۆل دوگمەى  فشار بدە.

02 ئەپى **پەخشكەرى میدیا** بکەو.

03 ئامیژیک لە لیستی ئامیژ دەسنىشان بکە بۆ بەکار ھېتانی.

04 ناوەرۆک دەسنىشان بکە بۆ پەخش کردن.



1 دەتوانیت ئامیژیکى گریډراو بە تەلەفزیۆنەکت دەسنىشان بکەیت.

2 تەنھا لە کاتى پەخشکردنى موزیک نیشان دەریت.  دابگرە بۆ دەسگەیشتن بە شاشەى پەخش کردنى موزیک.

3 ئامرازى **گەران** بکەو.

4 **جۆرى بینین** : دۆخیکى نیشاندانى ناوەرۆک دەسنىشان دەکات.

ریزبەندى : بەر بژارمە دەسنىشان بکە بۆ ریزبەستکردنى ناوەرۆک.

گروپ : ئەگەر بەگۆیرەى **موزیک** فلتەرى بکەیت، دەتوانیت ناوەرۆکەکن گروپ بکەیت بۆ جۆرمکانى وەک **ھونەرمنەند** و **ئەلبوم**.

پەخشکردنى دەسنىشانکراو : دەتوانیت چەندین بەشى ناوەرۆک دەسنىشان بکەیت و پەخش بکەیت.

کۆپى کردن : ھەر ھا دەتوانیت فایلەکە کۆپى بکەیتە نۆ ئامیژیکى خەزنکردنى USB.

سپرنەو : دەتوانیت چەندین بەشى ناوەرۆک دەسنىشان بکەیت و بسپرنەو.

رینمای بەکار ھېتە : گواستەو بۆ ئەپلیکەیشنى **رینمای بەکار ھېتە**.

دەرچوون لە ئەپلیکەیشنى : کارکردنى ئەپلیکەیشنەکە لە باکگراوند دەکوژىنیتەو.

5 ئەپلیکەیشنەکە دادەخات.


6 تەنھا ناوەرۆکى جۆرى دەسنىشانکراو نیشان دەدات.

- ناتوانیت ئەو فایلەى کە لە ئامیژى دیکەو ھاوبەش کراون بسپرنەو.
- ئایتمەکانى ریکبەندە جیاوازمەکان بەردەستەن بەگۆیرەى فلتەرکردن یان ئەو مۆدیلەى دەسنىشانى دەکەیت.
- ئەگەر کۆى ژمارەى ناوەرۆکەکان زیاتر لە 40,000 بێت، ڕەنگە ھەندى ناوەرۆک نیشان نەدرین.

سەیرکردنی وینەکان

سەیرکردنی وینەکان

دەتوانیت وینەیک لە ئەپلیکەیشنێ **پەخشکەری میدیا** دەسێشان بکەیت و وینەکە ببینیت. دەتوانیت تاییەتمەندی زیاتر بەکاربێنیت لە ڕێگەی داگرتنی دوگمەی ▼ ی سەر ڕیمۆت کۆنترۆڵەکە لە کاتی سەیرکردنی وینەکە.




- 1 ناوەرۆکی پیشووتر نیشان دەدات.
 - 2 نمایشی سلاید دەست پێ دەکات.
 - 3 ناوەرۆکی داهاوو نیشان دەدات.
 - 4 وینە دەسوورێنیت.
 - 5 وینەکە فراوان یان کەم دەکاتەوه.
 - 6 دەتوانیت وینەی 360 دەرجە بە شێوەی 360 دەرجە ببینیت.
- بەکارهێنانی پەخشکردنی VR ی 360 ° بۆ وینەی ئاسایی ڕەنگە وینەکە بشیوێنیت.
 - ڕەنگە هەندێک مۆدێل پشتیوانیکراو نەبن.
- 7 فایلێکی موزیک پەخش دەکات کە لە نامیری هەمارگە وەک موزیکی پاشبنەما دەسێشانکراوە.
 - 8 قەبارەی وینەکە دیاری دەکات یان خێرای یان کاریگەرێکەکانی سلایدشوێنە دەگۆڕیت.
- ڕەنگە هەندێک مۆدێل پشتیوانیکراو نەبن.

پەخش کردنی فیدیۆ

پەخش کردنی فیدئو

دەتوانیت لە ئەپلیکەیشنێ **پەخشکەری میدیا** فیدئویەک دەسنیشان بکەیت و فیدئوێکە پەخش بکەیت. داگرتنی دوگمەکانی ◀/▶ ی سەر ریمۆت کۆنترۆڵەکە رینگەت پێدەمات 10 چرکە بۆ دواوە/پێشەوێ بچیت. دەتوانیت دەسگەشتنت بۆ تاییەتمەندی زیاتر ھەبێت لە رینگەتی داگرتنی دوگمەیی ▼ ی سەر ریمۆت کۆنترۆڵەکە لە کاتی پەخش کردنی فیدئویەک.

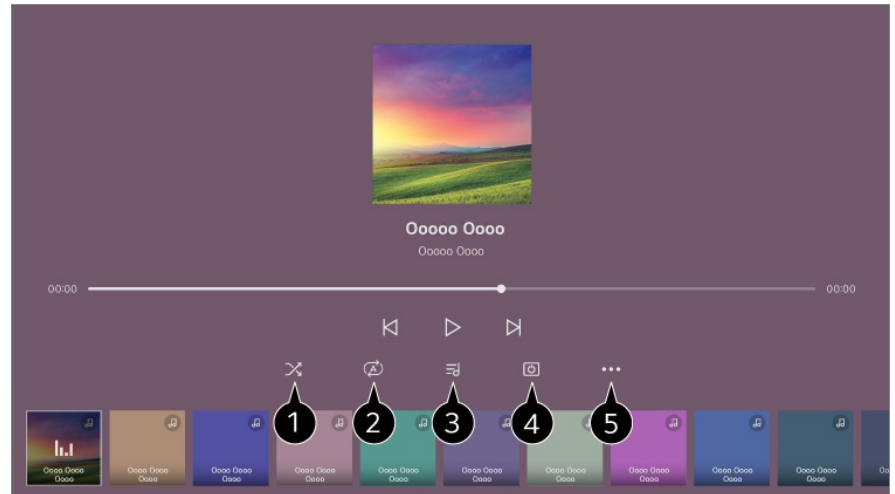


- 1 فیدئوی پێشوو تر نیشان دەمات.
- 2 فیدئوێکە پەخش دەکات یان رادەگرێت.
- 3 فیدئوی داھاتوو نیشان دەمات.
- 4 دەتوانیت ریککردنەکانی ژیرنوس بگۆریت.
- 5 فیدئو دەسوورێنیت.
- 6 بە خێرایەکی بەرز تر فیدئوێکە دەگەرێنیتەوێ دواوە.
- 7 دەتوانیت ئەم ریکبەندانە بکەیت کە پەيوستن بۆ پەخش کردنی دووبارە بوونەوێ فیدئوێکە.
- 8 بە خێرایەکی بەرز تر فیدئوێکە بۆ پێشەوێ دەبات.
- 9 دەتوانیت فیدئوی 360 دەرجە بە شێوێ 360 دەرجە ببینیت.
- بەکار ھێنانی پەخشکردنی VR 360 ° بۆ فیدئوی ئاسایی رەنگە وێنەکە بشیوێنیت.
- رەنگە ھەندیک مۆدێل پشتیوانیکراو نەبن.
- 10 **بەردەوامیدان بە پەخشکردن** : دەتوانیت «دریژمدان بە تماشاکردن» ریک بکەیت بۆ ئەوێ لەو شوێنەوێ کە دوایین جار بینیوتە درێژە بەیت بە سەیرکردنی فیدئوێکە.
- خێرای پەخشکردن** : خێرای پەخشی دووبارە دیاری دەکات.
- تراکی دەنگی** : دەتوانیت تراکە دەنگیەکان ریک بخەیت.

گوێ گرتن لە موزیک

گوئ گرتن له مووزیک

دمتوانیت گۆرانیهک له ئهپلیکەیشنی **پهخشکەری میدیا** دەسنیشان بکەیت و گۆرانیهکە پەخش بکەیت. دمتوانیت تاییهتەمەندی زیاتر بەکاربێنیت له ڕێگەی داگرتنی دوگمەی **▼** ی سەر ڕیمۆت کۆنترۆڵەکە له کاتی پەخش کردنی گۆرانیهک.



- 1 دمتوانیت دۆخی پەخشکردنی هەر هەمەکی دیاری بکەیت.
- 2 دمتوانیت دۆخی پەخشکردنی دووبارەکردنەوە دیاری بکەیت.
- 3 تیکستی گۆرانیی ئه فایلهیهی مووزیک که دابینی دهکهن له بهردسته. له هەندێ فایلهی مووزیک دا، دمتوانیت بەشێکی تیکستی گۆرانی هەڵبژێریت و پۆزیشنی پەخش بگۆریت.
 - ئامرازی تیکستی گۆرانی تەنها له هەندێ ئامیز دا پشتیوانی دهکریت.
 - بهپێی داتای تیکستی گۆرانی که لهئێوه فایلهی مووزیک دا یه، لهوانهیه تیکستی گۆرانی هاوکات لهگهڵ گۆرانییهکه نیشان نهدرێت.
- 4 دمتوانیت له حالیک دا که شاشه کوژاوتەوه گوئ بگریت له مووزیک.
- 5 دمتوانیت خێراایی هۆنراوه دیاری بکەیت.
 - بهگوێرهی مووزیک، ڕهنگه ئهم تاییهتەمەندیه پشتیوانی نهکریت.

هاوبهشکردنی ناوهروکی کۆمپیوتەر

له سەر تەلهفزیۆن سەیری ناوهروکی هەلگیراوی سەر کۆمپیوتەر بکە

دمتوانیت له سەر تەلهفزیۆن چێژ له فیدیۆ/مووزیک/وینەهی هەلگیراوی سەر کۆمپیوتەر مەکەت وەر بگریت کاتیک ئهم ئامیزانه به ههمان تۆرمهوه گرێداراون.

له ناوهر وکله کانی سهر کومپيوته ره کت بگهرئ بو سهر کردنيان له سهر تهله فزيون (Windows 10)

- 01 تهله فزيونه کت و کومپيوته ره کت به يهک تورى وای-فای گري بده.
 - 02 کرتى راست له سهر ئو فايله بکه که دتهويت په خشي بکيت و "پهخش کردن بو نامير" دمنيشان بکه.
 - 03 ناوى ئو تهله فزيونه دمنيشان بکه که دتهويت له ليستی نيشاندر او سهرى بکيت، و پهخش کردنه له سهر تهله فزيون دستپدکات.
- تهناکت کاتي که چهندين تهله فزيون يان نامير کونکت کراون، فايلى هلبژيردراو تهنيا له سهر يهک نامير پهخش دمکريت. بهيى دوخى پهيوه نديى تور رهنکه خيرايى پهخش جياواز بيت.
 - بو پهخش کردن له سهر سيستمى کارپکردن يان ناميرى تر، سهرى ناميلکى سيستمى کارپکردن/نامير بکه.

له ناوهر وکى هه لگير او سهر کومپيوته ره بگهرئ به به کارهينانى تهله فزيون سهرى بکه (Windows 10)

- 01 تهله فزيونه کت و کومپيوته ره کت به يهک تورى وای-فای گري بده.
 - 02 پيرستى "دستپک" له سهر شاشه کومپيوته ره بکهوه، به دواى "بهريزار مکانى تهوژ مکردنى ميديا" بگهرئ و ئينجا ئو نئجامه دمنيشان بکه که دهر دمکويت.
 - 03 دوگمى "هه لکردنى تهوژ مکردنى ميديا" لهو پنجهر ميهى دميتتهوه دمنيشان بکه.
 - 04 ريگه به گشت "بهريزار مکانى تهوژ مکردنى ميديا" بده.
 - 05 بو هه لگرتنى ريکبه ندمکان "باشه" دمنيشان بکه.
 - 06 له ئه پليکيشنى داشبوردي ماله وهى سهر تهله فزيونه که کومپيوته رى گريدراو دمنيشان بکه، و ئينجا ئو فايلى دتهويت دمنيشانى بکه و په خشي بکه.
- بو پهخش کردن له سهر سيستمى کارپکردن يان ناميرى تر، سهرى ناميلکى سيستمى کارپکردن/نامير بکه.

ئو بابتهانه کى که پيوستيان به سهر نجان به Content Share ههيه

- نهگهر بزاردهى هاوبهشکردنى ناوهر وک باش کار ناکات، ريکخستنه کانى تور پيشکنه.
- رهنکه له تورى بيتل دا به باشى کار نهکات. چاک وايه تورى تهلدار به کار بهينيت.
- بهيى دوخ و کشى تور رهنکه باش کار نهکات.
- نهگهر چهندين تهله فزيون درايتن له يهک نامير، بهيى کارايى سيترقهر، رهنکه ناوهر وکله کان به باشى پهخش نهکرينهوه.
- بو سهرکردنى قيديو يهکى 1080p له ريگه کاردارى هاوبهشکردنى ناوهر وک، راوتريک پيوسته که له رله رى 5 GHz بهکار بينيت. نهگهر راوتريک نيستاي 2.4 GHz بهکار دينيت، رهنکه قيديوکه دوايکويت يان به دروستى پهخش نهکريت.
- له رووتريک دا که له multi-cast پشتيوانى ناکات، رهنکه له نامرازي Content Share پشتيوانى نهکريت. بو زانباريى زياتر، سهردانى رينماى بهکار هينرى رووتره کت بکه يان پهيوه ندى بکه به بهر هممپنهر هکى.
- ژير نووس تهنيا له ههندي ناميرى کونکتکراو دا پشتينوای دمکريت.
- نهگهر دواتر فايلىکى ژير نووست زيادکردوه، فولدهرى هاوبهشکراوى سهر کومپيوته ره که ناچالاک بکه و ئينجا دووباره چالاکى بکهوه.

- فایلی DRM ی نئو ئامیری پیوسته کراو پەخش ناکریت.
- تەنانت بۆ ئو فورمەتی فایلە کە تەلفزیۆنەکە پشتیوانی لئ دەمات، لەوانە یە بەپێی کەش و شوینی ئامیری کۆنیکت کراو فورماتی فایلی پشتیوانیکراو جیاواز بێت.
- ئەگەر کۆمەڵیکی زۆر فۆلەر یان فایل لەنێو فۆلەریک دا بن، رەنگە بە باشی کار نەکات.
- رەنگە زانیاریەکانی ئو فایلە کە لە ئامیری پیوسته کراو موە هاوردە کراون دروست نیشان نەدرین.
- بەپێی شیوازی کۆدکردن، رەنگە هەندێ ناوڕۆک لە شیوازی هاوبەشکردنی ناوڕۆک دا پەخش نەکرین.


سەیرکردنی شاشە کۆمپیوتەر لە سەر تەلفزیۆن

سەیرکردنی شاشە کۆمپیوتەر لە سەر تەلفزیۆن

پەڕه‌ندی بێتەل (Windows 10)

- 01 کرتە لە سەر ئایکۆنی ناوهندی ئاگانامە سەر میلی ئەرکی شاشە کۆمپیوتەر مەکە بکە و گرێدان دەسینشان بکە.
 - 02 ئو تەلفزیۆنە دەسینشان بکە کە دەتەوێت گرێدانی پێوە بکەیت و داوای گرێدان بکە.
 - 03 لە داوای دامەزراندنی گرێدانهکە، تەلفزیۆنەکە شاشە کۆمپیوتەری گرێدار نیشان دەمات.
- چاکتر وایە بەردەوام سیستەمی کارپێکردنی ئامیر مەکت نوێ بکەیتەو بۆ ئو هە ی بێ کێشە بدریت لە تەلفزیۆن.
 - چاک وایە لە نزیکه‌وه ئهم ئامرازە بە کار بهێنیت.
 - خیراتر Screen Share بکەر لە رێگە ی گرێدانی ئامیرە هۆشەندەکت یان کۆمپیوتەر مەکت بە هەمان تۆری تەلفزیۆنەکە.
 - ئەگەرچی دەرکەوت بەی روتەری بێتەل کۆنیکتی بکەیت، چاک وایە کە ئامیر مەکت کۆنیکت بکەیت بە روتەریکی 5 گیگاهێرتز چونکە کەشی بێتەلی دەور و بەر دەتوانیت کارپێکەری خراپ دابنیت لەسەر کارایی ئو.
 - رێژە ی وەلامدانەو رەنگە بەپێی ژینگە ی بەکار بەر جیاواز بێت.
 - ئەمە جیاوازە لە وەشانی Windows. بۆ زانیاری زیاتر لەبارە ی ئو ئامیرە ی کە دەتەوێت پەڕه‌ندی بکەیت، رێنمایی بەکار هێنەری ئو بخوینەو.
 - ئەگەر داوای چەند جار هەولدا پەڕه‌ست نەبوو، تەلفزیۆنەکە و ئو ئامیر مەکی کە دەتەوێت پەڕه‌ستی بکەیت بکۆژێنەو، پاشان هەڵیان بکەو و دووبارە هەول بە.

پەڕه‌ندی تەلدار

- 01 بە بەکار هێنانی کێلی HDMI کۆمپیوتەر مەکت بە تەلفزیۆنەکە گرێ بە.
 - 02 سەرچاوە ی ئێنپوتی ئیستا بۆ ئو پۆرتە بگۆرە کە کێلی HDMI لە  داشبۆردی ماله‌وه گرێدارە.
 - 03 لە داوای دامەزراندنی گرێدانهکە، تەلفزیۆنەکە شاشە کۆمپیوتەری گرێدار نیشان دەمات.
- ئەگەر کێشە یەک لە گرێدانهکە هەبە، سەیری [دۆزینەو ی کێشەکان و چارەسەر کردنیان](#) ← چارەدۆزی کێشەکانی گرێدانی

وەرگرتى زۆرترىن سود لە تەلەفزيۇنى ھۆشمەند

بەكارھىنانى ھاوبەشکردنى ژوور بۆ ژوور


بەكارھىنانى ھاوبەشکردنى ژوور بۆ ژوور

لە رېگەي گريدانى چەند تەلەفزيۇنىكى گريدراو بە ھەمان تۆر، دەتوانىت فيديو لە تەلەفزيۇنەكانى تر وەرگريت.

01 لە سەر رېمۆت كۆنترۆل دوگمەي  فشار بەدە.

02 ئىپى ھاوبەشکردنى ژوور بۆ ژوور بەكەرە.

03 گريدانى تەلەفزيۇن دەسنيشان بەكە و پەيرموى رېنمايەكانى سەر شاشە بەكە بۆ گريدان.



1 دەتوانىت سەيرى ئەو تەلەفزيۇنە بەكەيت كە ئىستا بەكارى دىنىت.

2 دەچىتە ناو شاشەي بزارکردن. دەتوانىت تەلەفزيۇنە گريدراو بەكە بىينىت و گريدانەكە بلۆك بەكەيت يان بسرىتەرە.

3 دەتوانىت تەلەفزيۇنىك دەسنيشان بەكەيت كە لىيەرە شاشە بىينىت. لە رېگەي داگرتى گريدانى تەلەفزيۇن، ھەرەھا دەتوانىت ئامىرە نوپىيەكە گرى بەدەيت.

4 گريدان بە رېنماي بەكارھىنەر.

• رەنگە تاييەتمەندى ھاوبەشکردنى ژوور بۆ ژوور بى ئاگادارکردنەرە بىچرىنىت.

• بەگويەرە مۆدىلەكە، رەنگە ھەندىك تاييەتمەندى بەردەست نەين.

• تەنھا ئەو مۆدىلانەي پىشتىوانى لە تاييەتمەندى ھاوبەشکردنى ژوور بۆ ژوور دەكەن دەكرىت گرى بدرىن و بەكارىين.

- دھکریت تا پینچ گریڈان به یهک تهلفزیونهوه بکرتین.
- رهنکه کردار مکه سانا نه بیت، بهگویره ی ریکبه ندمکان یان ژینگه ی توره مکه.
- نهو تهلفزیونهوه دهتویت گریڈانیان پتوه بکھیت پتویسته به ههمان توره موه گریڈا بن.
- نهگهر تایه مهنده که به دروستی کار ناکات، تکایه سهیری ریکبه ندمکانی توره و ریکبه ندمکانی WOL ی راوتهر مکه بکه.
- بهگویره ی نه دای راوتهر مکه، کوالیتی وینه یان کوالیتی دهنگی فیدیوی گوازاراوه رهنکه تیک بچیت.
- کوالیتی وینه یان کوالیتی دهنگی فیدیوی گوازاراوه رهنکه له فیدیوی رسمن که متر بیت.
- له کاتی گریڈان به نه پلکیشن LG ThinQ له **گریڈانی تهلفزیون**، گشت نهو تهلفزیونهوه له گهل **هاوبه شکردنی ژوور** **بو ژوور** به کار دین پتویسته بو ههمان نه ژمیری LG ThinQ تومارکرا بن.
- تنها دھکریت له سهر نهو تهلفزیونهوه سهیر بکرتیت که شاشه ی هیه.
- رهنکه پهخشه وهرگیراومکان له کاتی سهیرکردن سنووردارکردنی هه بیت.
- بو همدیک پهخش، ناتوانیت شاشه بنیریت یان وهرگیریت.
- نهو تهلفزیونهوه فیدیوکه ی وهرگرتووه خودکارانه شاشه که هله دکات، و نهو تهلفزیونهوه که فیدیوکه ی ناردووه خودکارانه دمکورتیهوه.


وهرگرتنی زورتین سوود له گهلهری هونه

وهرگرتنی زورتین سوود له گهلهری هونه

دمتوانیت چنژ له وینه ی پیناسه بهرزی پیشکشر او بو هر تیمیک وهرگیریت.

01 له سهر ریموت کونترول دوگمه ی  فشار بده.

02 نهی **گهلهری هونه** بکهوه.



1 وینه سهرخوکانی تایه تی ههر تیم بینه.

2 دمتوانیت پیشتر سهیری زانیاری و وینه ی تیمی فوکسکراو بکھیت.

3 دمتوانیت تیمیکی دابه زینراو بسرپتهوه یان تیمی خوازاراوه دهنیشان بکھیت بو پهخش کردن.

4 نه پلکیشن که دادمخات.

بۇ كۆز اندىنەھى كار كىردى ئېلېكېشەنكە لە باگراوند، دوگمەى ***ى سەر رېمۆت كۆنترۆلەكە دابگەرە و **دەرچوون لە** **ئېلېكېشەن** دەسنىشان بکە.

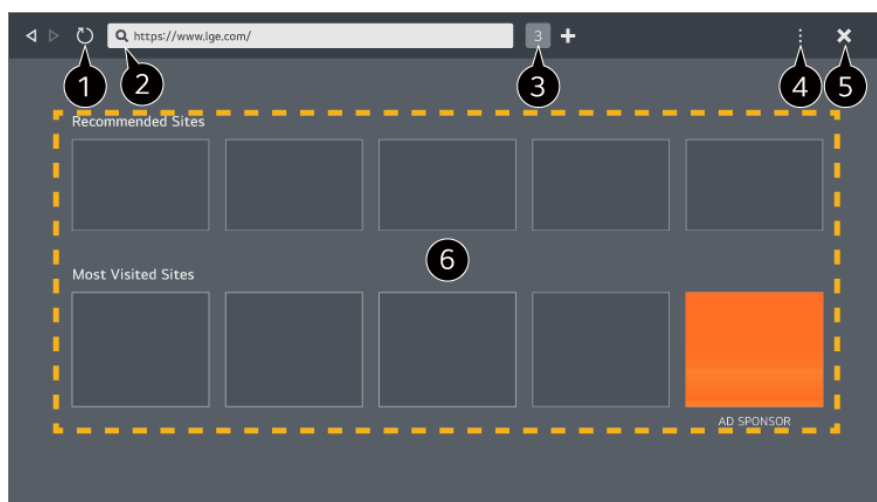
کردنەھى ئىنتەرنېت لە سەر تەلەفزیون

بەکارھێنانى گەڕالى وېب

كاتېك كە ناوئىشانى وېب لە نېو خانەى URL داخەل دەكەيت دەتوانیت بچیتە نېو وېبسايتەكە. ئەگەر وشەى گەران داخەل بکەيت، لە نېو مۆتۆرى گەران دا دەر بارەى وشەى گەرانى تۆ زانیارى دەدۆزیتەوه.

01 لە سەر رېمۆت كۆنترۆل دوگمەى  فشار بدە.

02 ئېلېكېشەنى **گەڕالى وېب** بکەوه.




① دەتوانیت ئەو لاپەرەى وېبەى سەیرى دەكەيت تازەى بکەیتەوه.

② دەتوانیت ناوئىشانىكى وېب بنووسیت بۆ گەران بۆ وېبسايتى تايبەت يان راستەوخۆ دەستەواژەیهكى گەران بنووسیت.

③ دەتوانیت سەیرى خشتەبەندەكان بکەيت كە كە ئیستا كراوەن.

④ دەتوانیت گەورەكردن يان بچووك كىردنەھى بکەيت لە كاتى گەران لە وېبسايتەكە.

رېكلامەكان رابگەرە : دەتوانیت رېكلامى ناو لاپەرەى وېب بۆكەيت كە سەیريان دەكەيت.

ھەرچۆنكى بێت، ئەم دوگمەى تەنها ئەو كاتە نیشان دەدرېت ئەگەر تايبەتمەندى  **رېكەبەندەكان** ← **بۆكەردى رېكلام** **بەكاربێنە** دیاریكرا بێت بۆ **ھەلکردن**.

دیمەنى تەلەفزیون : شاشەكە لەت بکە بۆ نیشانەدانى شاشەكەى تەلەفزیون. دەتوانیت لە لاپەرەكانى وېب بگەرنیت لەو كاتە سەیرى تەلەفزیون دەكەيت.

مێژوو : دەتوانیت سەیرى مێژووى سەردانىکردنى وېبسايت بکەيت يان بيسریتەوه.

زیادكردن بۆ نیشانەكان : دەتوانیت ئەو وېبسايتەى ئیستا سەیرى دەكەيت بۆ دڵخوازەكانى خۆتى زیاد بکەيت.

نیشانەكەى : دەتوانیت سەیرى لیستى وېبسايتەكان بکەيت يان بېانسریتەوه كە بۆ دڵخوازەكانى خۆت زیادت كىردوون.

رېكەبەندەكان : دەتوانیت رېكەبەندەكانى وېبگەر بگۆریت.

رېنمای بەکارھێنەر : نامرازى **رېنمای بەکارھێنەر** بکەوه.

دەرچوون له نډلیک‌ه‌ش‌ن : کارکردنی نډلیک‌ه‌ش‌نه که له باک‌گراوند دم‌کوژنن‌ته‌وه.

5 نډلیک‌ه‌ش‌نه که د‌دم‌خ‌ات.

6 ش‌اش‌ه‌ی خ‌ش‌ته‌ب‌ندی نو‌ی لی‌س‌تی‌کی **مال‌پ‌ه‌ره پ‌ش‌ن‌یار‌ک‌را‌وه‌کان** و **س‌ای‌ته ز‌و‌ر‌ت‌ر‌ین س‌ه‌ر‌دان‌ک‌را‌وه‌کان** پ‌ش‌ک‌ه‌ش‌ دم‌ک‌ات. نډگ‌ر ن‌ات‌ه‌و‌یت **مال‌پ‌ه‌ره پ‌ش‌ن‌یار‌ک‌را‌وه‌کان** ن‌ی‌شان ب‌ر‌یت، ت‌ای‌به‌تم‌ندی **!** **ر‌یک‌به‌ند‌ه‌کان** ← **مال‌پ‌ه‌ره پ‌ش‌ن‌یار‌ک‌را‌وه‌کان ن‌ی‌شان ب‌ده** ب‌و **کوژ‌اند‌ن‌ه‌وه** د‌ی‌اری ب‌که.

مال‌پ‌ه‌ره پ‌ش‌ن‌یار‌ک‌را‌وه‌کان ر‌ه‌نگ‌ه به گ‌و‌یره‌ی و‌لات ب‌گ‌و‌ر‌یت و ت‌ه‌ن‌ه‌ا له چ‌ه‌ند و‌لات‌یک ب‌ه‌ر‌ده‌س‌تن.

• نډلیک‌ه‌ش‌نی **گ‌ه‌ر‌الی و‌ی‌ب‌ی** س‌ه‌ر ت‌ه‌له‌ف‌زی‌ونه‌ک‌هت و‌ی‌ی‌گ‌ه‌ر‌یک‌ی ت‌ه‌له‌ف‌زی‌ونه، ب‌و‌یه ر‌ه‌نگ‌ه به ش‌ی‌و‌ه‌یه‌کی ج‌ی‌او‌از‌تر له و‌ی‌ی‌گ‌ه‌ری ت‌ه‌له‌ف‌زی‌ونه‌ک‌هت کار ب‌ک‌ات.

• ر‌ه‌نگ‌ه ه‌ه‌ند‌یک نا‌و‌ه‌ر‌وک به در‌وس‌تی پ‌ه‌خ‌ش ن‌ه‌ک‌ر‌ین.

• و‌ر‌ده‌نام‌را‌زی ف‌لا‌ش پ‌ش‌تی‌و‌ان‌یک‌را و‌ن‌یه، ت‌ه‌ن‌ه‌ا م‌ی‌د‌ی‌ای HTML5 پ‌ش‌تی‌و‌ان‌یک‌را‌وه.

• د‌ام‌ه‌ز‌اند‌نی و‌ر‌ده‌نام‌را‌ز پ‌ش‌تی‌و‌ان‌یک‌را و‌ن‌یه.

• م‌ی‌د‌ی‌ای به ف‌ور‌م‌اتی تر ج‌گ‌ه له JPEG/PNG/GIF ر‌ه‌نگ‌ه پ‌ه‌خ‌ش ن‌ه‌ک‌ر‌یت.

• ر‌ه‌نگ‌ه نډلیک‌ه‌ش‌نه‌کان نا‌چار ب‌ک‌ر‌ین ب‌کوژ‌ن‌ر‌ن‌ه‌وه نډگ‌ر ت‌ه‌له‌ف‌زی‌ونه‌ک‌ه ب‌یر‌گ‌ه‌ی ن‌ه‌م‌ن‌یت.

• ف‌ون‌ته دان‌را‌و‌ه‌کان‌ی نا‌و ت‌ه‌له‌ف‌زی‌ونه‌ک‌ه ب‌ه‌کار‌د‌ین. ب‌ه‌گ‌و‌یره‌ی نا‌و‌ه‌ر‌وک‌ه‌ک‌هت، ر‌ه‌نگ‌ه نو‌وس‌ه‌کان ج‌ی‌او‌از‌تر د‌ه‌ر‌ب‌ک‌ه‌ون ب‌ه‌ر‌ا‌ورد به و‌ی‌ی‌گ‌ه‌ری ک‌وم‌پ‌ی‌وت‌ه‌ر ی‌ان م‌و‌ب‌ایل.

• د‌اب‌ه‌ز‌اند‌نی ف‌ایل و ف‌ون‌ت پ‌ش‌تی‌و‌ان‌یک‌را و‌ن‌ین.

• نا‌گ‌اد‌اری پ‌ی‌و‌ی‌س‌ته ه‌ه‌ب‌یت ل‌ه‌ب‌ه‌ر‌ن‌ه‌وه‌ی مال‌پ‌ه‌ری ز‌ی‌ان‌ب‌ه‌خ‌ش ی‌ان ف‌ی‌ش‌ینگ خ‌ود‌کار‌انه ب‌ل‌وک د‌ه‌ک‌ر‌ین.

• ر‌ه‌نگ‌ه ه‌ه‌ند‌یک ت‌ای‌به‌تم‌ندی و‌ی‌ی‌گ‌ه‌ر به ش‌ی‌و‌ه‌ی ک‌اتی پ‌ش‌تی‌و‌انی ن‌ه‌ک‌ر‌ین به ه‌و‌ی ه‌و‌کاری د‌ه‌ر‌ه‌کی.

• و‌ی‌ب‌س‌ای‌ته‌ک‌ه د‌ه‌ک‌ر‌یت ب‌ک‌ر‌یت‌ه‌وه له ر‌ی‌گ‌ه‌ی نډلیک‌ه‌ش‌نی **گ‌ه‌ر‌الی و‌ی‌ب‌ی** ت‌ه‌له‌ف‌زی‌ونه‌ک‌ه، ب‌و‌یه پ‌ی‌و‌ی‌س‌ته نا‌گ‌اد‌ار ب‌یت د‌ه‌ر‌ب‌اره‌ی د‌ه‌س‌گ‌ه‌ش‌تن‌ی م‌ند‌ال‌ان ب‌و نا‌و‌ه‌ر‌وک‌ی س‌ه‌ر ه‌یل‌ی ز‌ی‌ان‌ب‌ه‌خ‌ش.

د‌ه‌ت‌و‌ان‌یت نډلیک‌ه‌ش‌نی **گ‌ه‌ر‌الی و‌ی‌ب‌ی** ق‌و‌ف‌ل ب‌د‌ه‌یت ب‌و ر‌ی‌گ‌ری ک‌ردن له د‌ه‌س‌گ‌ه‌ش‌تن ب‌و نا‌و‌ه‌ر‌وک‌ی س‌ه‌ر ه‌یل‌ی ز‌ی‌ان‌ب‌ه‌خ‌ش. له **!** ← **گ‌ش‌تی** ← **س‌ی‌س‌تم** ← **س‌ه‌لام‌ه‌تی** ← **ق‌و‌ف‌ل‌ک‌رد‌نی کار‌ب‌ه‌ر‌نام‌ه‌کان** دا ر‌یک‌ک‌رد‌ن‌ه‌کان د‌ی‌اری ب‌که.

• نډگ‌ر ت‌و‌وش‌ی ک‌یش‌ه ب‌یت ل‌ه‌ک‌اتی ب‌ه‌کار‌ه‌ین‌انی **گ‌ه‌ر‌الی و‌ی‌ب‌ی**، س‌ه‌یری **د‌و‌ز‌ین‌ه‌وه‌ی ک‌یش‌ه‌کان** و **چار‌س‌ه‌س‌ه‌ر‌ک‌رد‌ن‌یان** ب‌که له ر‌ن‌یم‌ای ب‌ه‌کار‌ه‌ین‌ه‌ر.

گ‌و‌ر‌ین‌ی ر‌یک‌به‌ند‌ه‌کان‌ی گ‌ه‌ر‌الی و‌ی‌ب‌ی

! ← **ر‌یک‌به‌ند‌ه‌کان** د‌ه‌س‌ن‌ی‌شان ب‌که له س‌ه‌ر‌م‌وه‌ی نډلیک‌ه‌ش‌نی **گ‌ه‌ر‌الی و‌ی‌ب‌ی**.

ل‌ه‌ک‌اتی د‌ه‌س‌ت‌پ‌یک

د‌ه‌ت‌و‌ان‌یت ن‌ه‌و ل‌ا‌پ‌ه‌ر‌م‌یه ه‌ه‌ل‌ب‌ز‌یر‌یت که له ک‌اتی د‌ه‌س‌ت‌پ‌یک‌رد‌نی نډلیک‌ه‌ش‌نی **گ‌ه‌ر‌الی و‌ی‌ب‌ی** د‌ه‌ر‌دم‌ک‌ه‌و‌یت.

ب‌ز‌و‌ین‌ه‌ره‌کان‌ی گ‌ه‌ر‌ان

د‌ه‌ت‌و‌ان‌یت ب‌ز‌و‌ین‌ه‌ر‌یک‌ی گ‌ه‌ر‌ان د‌ه‌س‌ن‌ی‌شان ب‌ک‌ه‌یت ب‌و گ‌ه‌ر‌ان له ک‌اتی نو‌وس‌ین‌ی و‌وش‌ه‌یه‌کی س‌ه‌ر‌م‌کی له م‌یل‌ی نا‌و‌ن‌ی‌شان.

- بېنې باروډوخی دابینکەر، لهوانهیه ریککردنهکانی مۆتوری گهران بگۆردریت بی نهوهی تو ناگدار بکریتهوه.

مالپهره پېشنیارکراوهکان نیشان بده

دمتوانیت نهوه دیاری بکهیت لیستیکی **مالپهره پېشنیارکراوهکان** له سهر شاشه خستهبندی نوئ نیشان بدریت یان نیشان نهدریت.

همیشه میلی ناونیشان پېشان بده

کاتیک بو **ههئکردن** دیاریکرا بیت، ناوچهی میلی ناونیشان و پېرستی سهرموه گشت کاتیک نیشان دهرین.

راپورتی کیشهی ویبگهری بهشیوهی خودکار

کاتیک بو **ههئکردن** دیاریکراوه، نهگهر شکستیک پروو بدات (خراب کارکردن، شکستی پهخش کردنهوهی میدیا، شکستی بارکردنی لاپهره، کوژانهوهی نااسایی، دواکووتی وهلامی کهمی بیرگه، هتد.) له کاتی بهکارهینانی ویبگهر، زانیاری پهیومندیدار خودکارانه بو تیمی پهرمیدانی ویبگهر دمنیردریت له بارمگای سهرمکی LG Electronics (کوریا). زانیاری نیردراو تهها بو باشتکردنی نهادی ویبگهرکه بهکاردیت.

بلوککردنی ریکلام بهکاربینه

کاتیک بو **ههئکردن** دیاریکرا بیت، نهگهر **!** دابگریت له سهرموه **گهرالی ویب**، دوگمهیهک بو ههئکردن یان کوژاندنهوهی **بلوککردنی ریکلام بهکاربینه** له سهر شاشهکه دهرمهکویت. ههئکردنی تایهتتمندی **بلوککردنی ریکلام بهکاربینه** بارکردنی لاپهره خیرا دهکات له ریگهی بلوککردنی ریکلامهکانی ناو ویبسایتهکه.

فلتهرکردنی سایت

دمتوانیت ویبسایتهکان تومار بکهیت بو بلوککردن یان ریپیدان.
سایته پهسهندرکراوهکان : دمتوانیت ریککردنهکان به جوړیک دیاری بکهیت که تهها نهو ویبپهراوه بکاتوه که پېشتر تومار کراون.
مالپهر (سایت)ه داخراوهکان : دمتوانیت ریککردنهکان به جوړیک دیاری بکهیت که ریگه به کردنهوهی ههئدی سایتی دیاریکراو نهادت.

- بو بهکارهینانی نامرازی **فلتهرکردنی سایت**، پېویسته تتهپروشهی تهلهفزیونهکی پی بدهیت.

قوفلکهری پهنجرهوچکه

پهنجرهکان بلوک دهکات که خودکارانه له لایهن لاپهرمکانی ویبهوه نیشان دهرین.

گهرالی تاییهت

نهگهر بو **ههئکردن** دیاریکرا بیت، میژوویهکی سهردانیکردنی ویبسایتهکان جیناهیلایت.

شوینی مهکوه

دمتوانیت داوا له ویبسایتهکه بکهیت که میژوویهکی سهردانیهکمت بهجی نههیلایت. رمنگه کردارمکه بگۆریت بهگویرهی سیاسهتی ویبسایتهکه.

Adaptive Streaming به بهکارهینانی JavaScript

تهکنه لوجیای تهوژ مکردنی میدیا که JavaScript بهکار دیتیت ریگت پددهات نهو فیدیویانه ببینیت که وردبینیان باشتزکراوه.

نهگه نهه لهسهه **کوژاندنهوه** دابنریت، ریزولوووشنی نهو فیدیویه که له **گهرانی ویب** دا پخش دمکریتهوه به 720p سنووردار دمکریت.

ریکبهندهکانی کووکی

ویسایتهکه چالاک دمکات بو ههمارکردن و بهکارهینانی داتای کووکی.

داتای گهران بکهوه

کووکیهکان بسرهوه : داتای کووکی دمسریتتهوه. کاتیک دمسریتتهوه، له زورینهی مالپهرمان دهردمچیت. ههموو زانیاریهکانی **گهران بسرهوه** : گشت میژووی گهران دمسریتتهوه، بهلهخوگرنتی کووکیش.

کوبونهکردنی فیدیوی

کوبونهکردنی فیدیوی

دمتوانیت کوبونهوهیهکی فیدیوی له ریگهی گریدانی کامیرا به تلهفزیونهکست نهجام بدمیت.

01 کامیرا که به پورتی **USB IN** گری بده.


02 دمست به کوبونهوهیهکی فیدیوی بکه به بهکارهینانی **گهرانی ویب** یان ئهپلیکیشنهکه.


- رمنگه نهه کرداره له همدنیک ولات یان له همدنیک مودیل بهردمست نهیت.
- بو بهکارهینانی نهه نامرازه پیویسته پهیوست ببیت به نینتهرنیت.
- کامیرای کوبونهوهی فیدیوی پیویسته به جیاواز بگردریت. وا رینمای دمکریت که لهگهل بهرهمیک بهکار بهیندریت که بو ساریون لهگهل بهرهمهکانی LG تاقیکرا بیتتهوه. Amcrest AWC496/AWC195-B, Logitech BRIO/C920/C920c/C920e/C920s/C920x/C922 Pro/C922x/C925e/C930c/C930e
- بو وسفیکی تیروتهسهلی کردارمکانی کامیرا، سهیری نامیلکهی نامیرهکه بکه.
- لهکاتی بهکارهینانی هابی USB یاخود کیلی دریزکراوه، لهوانیه نامیری USB بهباشی کار نهکات.
- مالپهرمکانی کوبونهوهی فیدیوی دمکریت له سهه  **گهرانی ویب** مالپهره پیشنیارکراوهکان بدوزرینهوه، و ئهپلیکیشنهکان له سهه **Apps** دمست بخرین. بهگویره یارودوخهکانی دابینکری خزمهتگوزاری، بهکارهینانی مالپهری کوبونهوهی فیدیوی یان ئهپلیکیشن رمنگه ههلهسیردریت یان بگوریت.

بو بهکارهینانی گهریدهی جادووی

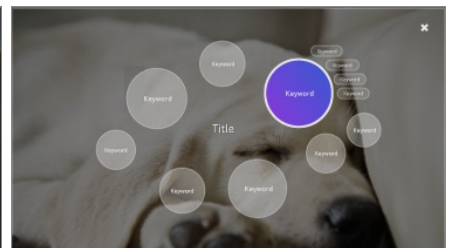
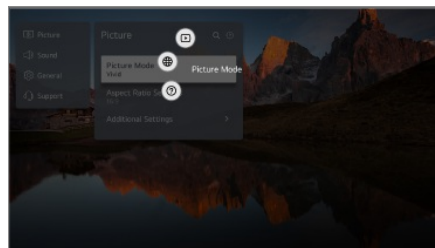
بۇ بەكار ھېتانی گەپرىدە جادووی

دەتوانیت بە سانایی گەپرانیک ئەنجام بەدەیت لە ڕیگەئەپلیکەیشنە جیاوازا مکان لە سەر بنەمای زانیاری دەق یان ڤیدیوی سەر شاشە.

- 01 دەکریت گەپرىدە جادووی بەکار بیئت ئەگەر ڕەنگی نیشانەری مەجیک ریمۆت بگۆریت (بۆ نموونە، بۆ ).
- 02 دوگمە **چەرخ (OK)** ی سەر وینەکە بۆ ماومیک دابگرە ئەگەر سەیری پەخشیک دەکەیت، یان لە سەر دەقەکە ئەگەر ئەپلیکەیشنەکانی **رینوینی، ریکبەندەکان، ناگاداری وەرزش** یان **گەلەری ھونەر** بەکار دینیت.
- 03 لە سەر شاشە پەخشەکە، وشە سەر مکیە پەیمونیدار مکان بە پرۆگرامەکە دەر دەکەون.
- لە سەر دەقی ئەپلیکەیشنەکە، ئایکونیک دەر دەکەوێت کە ڕیگەت پێدەدات بۆ ئایتمیک بچیت، وەک گەراڵی ویب یان گەران.
- 04 ئایتمیک ھەلبژێرە بۆ بەکار ھێنان.

● دەتوانیت ئایتمیک بجوولینیت لە ڕیگە داگرتی دوگمەکانی    ی سەر ریمۆت کۆنترۆلەکە.


05 دەتوانیت لە گەپرىدە جادووی دەر بچیت لە ڕیگە داگرتی دوگمە  ی سەر ریمۆت کۆنترۆلەکە.



- ھەر وەھا دەتوانیت ئەم تاییەتمەندیە بەکار بینیت لە ڕیگە داگرتن و ڕاگرتی دوگمە **OK** ی سەر ریمۆت کۆنترۆلی ستاندر.
- تاییەتمەندیە بەر دەستەکان بەگۆرە ھەریم یان خزمەتگوزاری دەگۆرین.
- ڕەنگە ھەندیک مۆدیل پشتیوانیکراو نەبن.

بەکار ھێنایی ناگاداری وەرزش

بەکار ھێنایی ناگاداری وەرزش

- 01 لە سەر ریمۆت کۆنترۆل دوگمە  فشار بەدە.
 - 02 ئێپی **ناگاداری وەرزش** بکەو.
 - 03 تیم/یاریزانی من تۆمار بکە بۆ سەیرکردنی خشتە یاریزان و ئەنجامەکانی کات-بەکات.
- ڕەنگە خشتە یان دۆخی یاری جیاوازا بیئت لە دانە راستەقینەکان بەگۆرە یارودۆخی دابینکەری داتا.
 - ڕەنگە ناگادارکردنەوی کاتی راستەقینە بەر دەست نەبیئت لە کاتی بەکار ھێنایی چەند ئەپلیکەیشنیک.
 - ئەم تاییەتمەندیە تەنها لە کاتی گۆریدانی تور بەر دەستە.

- رهنګه همدنیک مودیل پشتیوانیکراو نهبن.

Live Plus

بهکارهینانی کرداری Live Plus

Live Plus نهموونیکي باشتکراری سهرکردن پیشکش دهکات که پهیومسته بهر ناومروکهای سهری دهکیت بهلهخوگرنتی سهرکردنی زانیاری زیاتر، بهشداریکردن له پیشهاتهکان، کارلنیککردن لهگهل ریکلام، هتد.

01 له سهر ریموت کونترول دوگمهی  دابگره.

02 نهمه هلهبژیره:  ← گشتی ← سیستم ← ریکبهندی زیاتر.

03 **Live Plus** بخنه سهر دوخی هلهکردن.

- رهنګه همدنیک مودیل پشتیوانیکراو نهبن.

- بو ناچالاکردنی نهم تاییهتمهندیه له **Live Plus**، پرو بو  ←  ← گشتی ← سیستم ← ریکبهندی زیاتر و ریکلامی راستهوخو دیاری بکه بو **کوراندنوه**. رهنګه همدنیک مودیل پشتیوانیکراو نهبن.

- هیشتا دتوانیت دسگیشنتت بو همدنیک تاییهتمهندیهکانی **Live Plus** ههبت له کاتی بهکارهینانی نامیره دهرمکیهکانی و مک نامیری کردنوهی کؤد.

- نهگهر ریموت کونترولیکی جیهانی سینپ بکهیت، دتوانیت **Live Plus** بهکاربینیت تهناوت کاتیک نامیره دهرمکیهکانیش بهکاردینیت.

- نهم خزمهتگوزاریه پیشکشکراوه تنها بو دمنیشان کردنی ناومروک لهگهل هاوبهشه گریهست لهگهلکراو مکان.


ریکبهندهکان

ریکبهنده خیرا

بو خیرا بهکارهینانی نامرازی 'ریککردن'

خیرا و ناسان، کوملنیک نامرازی کونترول و مک **دوخی وینه**، **دنگ بو دهرهوه**، و **کاتگری نووستن** نیشان دمدات.

له سهر ریموت کونترول دوگمهی  دابگره.



1 دهنوانى دۆخى وئنه رېك بكهيت.

2 دهنوانى دۆخى دهنكى رېك بكهيت.


3 دهنوانى دهنك بۆ دهرهوه هەلېژىرېت.

4 بۆ رېكبهندهكانى باشتركهري يارى ئاراسته دمكات.

5 دهنوانى كاتگرى نووستن رېك بكهيت.

6 بۆ رېكبهندهكانى تۆر ئاراسته دمكات.

7 دهنوانى بژاردەى زۆرتر رېك بكهيت.

• هەروەها دهنوانيت دوگمەى  سەر رېمۆت كۆنترۆلەكە بۆ ماوەيەك دابگرېت بۆ راستەوخۆ بەكارخستنى گشت رېكبهندهكان.

8 بۆ رېكبهندهكانى چاودىرى OLED ئاراسته دمكات.

• ئەم تايبەتمەنديە تەنها بۆ تەلەفزیونی OLED بەردەستە.

9 دهنوانيت ئايتمە خيراكان زياد بكهيت/بسرېتەوه يان رېزبەندى ئايتمەكان بگۆرېت.


• بۆ نايتمېك برۆ كە دمكریت سېتەپ بكریت، يەك جار دوگمەى **چەرڭ (OK)** رېمۆت كۆنترۆلەكە دابگرە، و ئینجا دوگمەى **چەرڭ (OK)** بۆ ماوەيەك دابگرە بۆ چوون بۆ پېرستەكە.

داشبۆردى يارى

لە ماوەى يارىەك، دهنوانيت بە خېرايى چەشنى يارى بگۆرېت و لە كاتى راستەقىنە سەيرى دۆخى رېكبهندهكان بكهيت.

لە سەر رېمۆت كۆنترۆل دوگمەى  دابگرە.

• كاتېك كۆنسۆلىكى يارى گرى دەدەيت و يارىەكە دەخەيتە كار، **گشتى** ← **باشتركهري يارى** بۆ **هەلكرائو**، و **وئنه** ← **دۆخى دەسنیشانكردن** بۆ **باشتركهري يارى** دەگۆرېت. ئەگەر داشبۆردى يارى نیشان نەدرېت، تكايە سەيرى هەر يەك لە رېكبهندهكان بكه.



- 1 دهنانیت شاشهکه ریک بخت بهگویره چشنی یاریهکه.
- 2 سیگنالهای کاتی راستهقینه و بههاکانی ریکبندی جوری دهنیشانکر او نیشان ددرین.
- رنگه نایتمه نیشاندر او مکان بهگویره مودیل بگوړین.
- 3 دهنانی بژاردهی زورتر ریک بخت.
- هرهها دهنانیت دوگمهی  ی سر ریموت کونترولهکه بو ماویهک دابگریت بو راستهوخو بهکارخستنی گشت ریکبندمکان.
- 4 بو ریکبندمکانی **باشترکری یاری** ئاراسته دهکات.
- بو بینینی وردهکاریهکان، بچو بهشی **ریکبندمکان** ← **باشترکری یاری** له **رینمای بهکارهینر**.
- 5 نامرزی **رینمای بهکارهینر** بکوه.

وینه

هلبژاردنی شیوازی وینه

 ←  ← **وینه** ← **دوخی دهنیشانکردن**

ئو شیوازی وینه هلبژیره که به باشترین شیوه لهگهل موحیتی تماشاکردن، هلبژاردهکانی تو یان جوری قیدیو دمگونجیت. دوخیکی وینه دهنیشان بکه. له ریگهی ریکخستن و شیوبندکردنی هر یک له نایتمهکان به وردهکاری زیاتر له سر بنهای دوخ، قیدیوکت باشتر ریک دمخریت بو تایبتمندیهکانی خوی.

- ئو شتانه که دهنانی بیگوړی بهپی مودیلی تلهفزیون جیاوازن.

کاتیک که سیگنالی ناسایی به کار دهینیت

گهش

به زیاترکردنی کؤنتراست، پرووناکی و درموشاومی، شفافیتی وینهکه زیاتر دهکات.

ستاندرد

وینهکه به کؤنتراست، پرووناکی و ئاستی تیژی سروشتی نیشان دمات.

ئابوری / APS

ئامرازی وزپاریز ریکردهکانی تلهفزیونهکه دهگوریت بو ئوهی ریژهی مسرهفکردنی کاربا کم بکاتهوه.

- ئه شتانه که دهوانی بیگوری بهپی مودیلی تلهفزیون جیوازن.

سینهما

وینهی گونجاو بو فیلم.

وهرزش / تۆپی پی / Cricket

وینهی گونجاو بو یاری وهرشی. وینهی جموجووله توندهکان وکوو تیهدان یان فریدانی تۆپ پروونتر دمکاتهوه.

- ناوی وهرزشهکان رنگه بهپی ناچه جیواز بیت.

باشترکهری یاری

وینهی گونجاو بو یاری کومپیوتهری.

FILMMAKER MODE

کوالیتی وینهی سینهمای باشترکراو پیشکش دهکات که پروانامهی پیدراوه له لایهن هاوپهیمانی UHD، دهستهی دیاریکردنی ستاندر بو تهکنهلوجیای پهیوست به UHD.

- بو خود-گورین بو FILMMAKER MODE کاتیک سیگنالیک ناکریت بخریته کار لهگهل ئهم دۆخه تیکرا بیت، ئهوه خود دهستپیکردنی دۆخی FILMMAKER بخره سهر ههلهکردن.

isf شارهزا (مهودای پرووناکی، کاتی رۆژ) / **isf** شارهزا (مهودای تاریک، کاتی شهو)

ئهم دۆخه بو فیلمهکان هتد. گونجاوه که له ژینگهیهکی تاریک سهر دهکرین.
شارهزا (مهودای تاریک، کاتی شهو) پلهی گهرمی رنگی کهمتری ههیه له شارهزا (مهودای پرووناکی، کاتی رۆژ).
دۆخی کهم نیشان بکه که گونجاوه بو ئه فیلمانهی تۆ سهیریان دهکهریت.

ISFccc : Imaging Science Foundation Certified Calibration Control

کاتیک سیگنالی HDR/Dolby Vision به کار دههینیت

گهش

به زیاترکردنی کؤنتراست، پرووناکی و درموشاومی، شفافیتی وینهکه زیاتر دهکات.

ستاندارد

له کەشیکێ تهماشکردنی ئاسایی دا، شاشهێک دهکاتهوه که دمتوانیت ئاشکرای و روشنایی HDR به شیوهیهکی گونجاو نیشان بدات.

سینهمای مالهوه

شاشهکه به شیوهیهکی پروونت و گهشتر له **سینهما** دهردکهوێت.

سینهما

وێنهێ گونجاو بۆ سیگنالی فیدیۆی HDR.


باشترکهری یاری

وێنهێ گونجاو بۆ یاری کۆمپیوتهری.

FILMMAKER MODE

کوالیتی وێنهێ سینهمای باشترکراو پیشکەش دهکات که بروانامهی پندراوه له لایهن هاوپیهمانی UHD، دهمستهێ دیاریکردنی ستاندهر بۆ تهکنهلۆجیای پهیوست به UHD.

- بۆ خود-گۆڕین بۆ **FILMMAKER MODE** کاتیک سیگنالی ناکریت بخریته کار لهگهڵ ئهم دۆخه تیکرا بیت، ئهوه خود دهمستهێکردنی دۆخی **FILMMAKER** بخره سهڕ **ههڵکردن**.

- ئهگهڕ سیگنالی فیدیۆی HDR/Dolby Vision بدریت به ئهوه مۆدیلانهێ که پالێشتی ناکهن له تهکنهلۆژیای HDR/Dolby Vision، وێنهکه به شیوازی سیگنالی ئاسایی نیشان دهریت.
- بهپێی سیگنالی پندراو، ئهوه شیوازی وێنه که ههیه رهنگه جیاواز بیت.
- کاتیک سهیری خزمهتیکێ ئۆنلاین دهکهیت، دمتوانیت شیوازی وێنه بگۆڕیت بۆ ئهوهی لهگهڵ ئهوه ناوهڕۆکهی که نیشان دهریت بگونجیت.
-  پسیپۆر نامرازیکه که رێگه دهدات پسیپۆریکی کوالیتی وێنه، کوالیتی وێنهکه رێک بکات. لهبهر ئهمه، رهنگه بۆ وێنهیهکی ئاسایی سوودی نهبیت.
- گۆڕینی **دۆخی دهمستهێانکردن** رهنگه بێته هۆی گۆڕانی چۆنیهتی **پاشهکهوتی وزه** و **بایهخدانی Motion Eye**، وه دمتوانیت کاریگهری دابنیت لهسهڕ ئاستی بهکارهینانی وزه یان کاربا. دمتوانیت رێکهبهندمکان بگۆڕیت له **پالێشتی** ← **پاشهکهوتی وزه** و **وێنه** ← **رێکهبهنده پیشکهوتووهدکان** ← **زهقی** ← **بایهخدانی Motion Eye**.

رێککردنی ئەندازەى شاشه



⚙️ ← ⚪ ← **وێنه** ← **رێژهی پانی بۆ بهرزی** ← **دهستهێانکردنی بهکارهینهر**

دمتوانیت قهبارهی شاشه بگۆڕیت بهگۆیرهێ جووری ئهوه ناوهڕۆکهی سهیری دهکهیت.

16:9


رێژهی وێنهێ 16:9 نیشان دهدات.

به گۆرینی پشتچرا ئاستی پرووناکی شاشه کۆنترۆل دهکات. هەرچهنده له 100 نزیکتر بێت، شاشهکه پرووناکتره.

- **پرووناکی پهنال** کم بکوه بۆ ئهوهی وزه ی کهمتر به کار ببری.
- بهگۆرهی **پاشهکهوتی وزه (خودکار/زۆرتیرین)**، لهوانهیه نهتوانیت دهسکاری **پرووناکی پهنال** بکهیت. لهم حالتهدا، برۆ بۆ   **← پالپشتی ← پاشهکهوتی وزه ← ههنگاوی پاراستنی وزه** و بیکه به **کۆژاندنهوه** یان **کهمترین**.
- بهگۆرهی مۆدیڵی تهلهفزیۆنهکهت، ڕهنگه ڕیکهبندی **پرووناکی پهنال** ی نهبێت.

پرووناکی پیکسێلی OLED

به گۆرینی پشتچرا ئاستی پرووناکی شاشه کۆنترۆل دهکات. هەرچهنده له 100 نزیکتر بێت، شاشهکه پرووناکتره.

- بهگۆرهی **پاشهکهوتی وزه (خودکار/زۆرتیرین)**، لهوانهیه نهتوانیت دهسکاری **پرووناکی پیکسێلی OLED** بکهیت. لهم حالتهدا، برۆ بۆ   **← پالپشتی ← چاودێری OLED ← خود چاودێری ئامێر ← پاشهکهوتی وزه ← ههنگاوی پاراستنی وزه** و بیکه به **کۆژاندنهوه** یان **کهمترین**.
- بهگۆرهی مۆدیڵی تهلهفزیۆنهکهت، ڕهنگه ڕیکهبندی **پرووناکی پیکسێلی OLED** ی نهبێت.

ریکخستنی کۆنتراست

کۆنتراستی بهشه پرووناک و تاریکهکانی وینهکه دهگۆرێت. هەرچهنده له 100 نزیکتر بێت، کۆنتراست زیاتره.

پرووناکی شاشه

پرووناکی گشتیی شاشه ڕێک دهکات. هەرچهنده له 100 نزیکتر بێت، شاشهکه پرووناکتره. ڕهنگه ڕیکهبندهکانی **پرووناکی شاشه** بهکاربهێنیت بهتایبهتی بۆ دیاریکردنی بهشه تاریکهکهی وینهکه.

کۆنتراستی داینامیکی خودکار

جیاوازی نیوان لای پروون و لای تاریکی شاشه چاک دهکات بۆ ئهوهی بهیچی پرووناکی وینه به باشترین شیوه نیشانی بدات.

دیاریکردنی تۆنی HDR

بهیچی پرووناکی وینهی ناوهروکی HDR، به باشترین شیوه کۆنتراست ڕێک دهکات.

پرووناکی لووتکه

پرووناکی لووتکه ڕێک بخه بۆ درموشاوترین پرووناکی.

گاما (ریکخستنی پرووناکی)

پرووناکی مامناومندی وینهکه دهگۆرێت.

- **BT.1886** دهبرێ نمرهبنديه به شیوهی ITU-R BT.1886، که ستاندریکی نیودمولهتییه.

ئاستی رهش

تاریکی شاشهکه ریک بخه بو نیشاندانی ریشیکی بیخوش. **خودکار**، **سنووردار** یان **تهواو** دهنیشان بکه بو هاوتاکردنی ریژهی رمنگی نامیری ئینپوتی دهرمکی.

- ئهم تاییهتمه‌ندییه ده‌کریت به‌کار بیت بو سهرکردنی ناوهرۆک له ریگهی ئینپوتی دهرمکی.

تاریککردنی ناوه‌کی LED

به پرووناکتر کردنی لای پرووناکی شاشه و تاریکتر کردنی لای تاریکی شاشه کونتر است ده‌گیه‌نیت به زورین ئاست.

• **کوژاندنه‌وه** : ناچالاککردنی کرداری **تاریککردنی ناوه‌کی LED**.

• **نزم / مامناوه‌ندی / بهرز** : ریژهی ویک نه‌چوون ده‌گوریت.

- ئه‌گهر ئهم بژاردیه له‌سهر حاله‌تی **کوژاندنه‌وه** دابنیت، رمنگه وزه‌ی زورتر به کار بهریت.

بایه‌خدانی Motion Eye

به‌پیی زانیاریه‌کانی وینه ئوتوماتیک ئاستی پرووناکی ریک ده‌کات و لیلی وینه کهم ده‌کاته‌وه بو ئه‌وه‌ی چاو که‌متر ماندوو بیت.

- ئه‌گهر ئهم بژاردیه له‌سهر حاله‌تی **کوژاندنه‌وه** دابنیت، رمنگه وزه‌ی زورتر به کار بهریت.

- به‌پیی سیگنالی وهرگیراو یان شیوازی وینه‌ی هه‌لیژیردراو، رمنگه ئه‌و بژاردیه‌انه که هه‌ن جیاواز بن.
- ئه‌و شتانه که ده‌توانی بیگوری به‌پیی مۆدیلی ته‌له‌فزیون جیاوازن.

ریکخستنی رهنگی وینه‌یه‌ک

⚙️ ← ⚙️ ← **وینه** ← **ریکبه‌نده پیشکه‌وتوو‌ه‌کان** ← **رهنگ**

قوولی رهنگ

رمنگه نیشاندراوه‌کانی سه‌ر شاشه که‌مه‌رهنگ یان پررهنگ ده‌کات. هه‌رچه‌نده له 100 نزیکتر بیت، رمنگه‌که قوولتره.

تاریککردن

بالانسی رمنگی نیوان سوور و سه‌وزی نیشاندراو له‌سهر شاشه ده‌گوریت. هه‌رچه‌نده له سوور 50 نزیکتر بیت، رمنگه‌که زیاتر سوور ده‌بیت. هه‌رچه‌نده له سه‌وز 50 نزیکتر بیت، رمنگه‌که زیاتر سه‌وز ده‌بیت.

زنجیره‌ی رهنگ

را‌ده‌ی ئه‌و رهنگانه که نیشان ده‌درین دیاری ده‌کات. زنجیره‌ی رهنگ دیاری بکه بو **خود دۆزینه‌وه** به‌گویره‌ی سیگنال، یان بو **ره‌سه‌ن** بو نیشاندانی رمنگی رۆشنتر و ده‌وله‌مه‌ندتر.

سازاندنی وورد

ئهمه ئه‌و کاته به‌کار دینت که که‌سانی شار‌ما کۆنترۆلی ده‌کهن له ریگهی به‌کاره‌ینانی شیوازی تاقیکردنه‌وه. ده‌توانیت

کۆنترۆلی بکەیت لە ڕێگەی دەسنیشان کردنی شەش ڕەنگە (سوور/سەوز/شین/پیروزی/نەرخەوانی/زەرد). لەوانەیە ڕێککەردەکان نەبێتە هۆی گۆڕانیکی بەرچاو لە ڕەنگی وێنەکە دا.

بەرزکردنەوەی ڕەنگ

ڕەنگەکانی وێنە ڕێک دەکات بۆ ئەوەی سروشتی تر دیار بن.

دەسنیشانکردنی ڕەنگ

لە سوور/سەوز/شین/پیروزی/نەرخەوانی/زەرد، تۆنیک دەسنیشان بکە بۆ ڕێکخستن.

ڕێکخستنی تیربوونی ڕەنگی / ڕێکخستنی پلەی ڕەنگ / ڕێکخستنی ڕووناککردنەوه

کرۆما/پلەی ڕەنگ/درموشانەوهی تۆنەکه لە -30 بۆ +30 ڕێک بخە.

هاوسەنگی سپی

کرداری ڕێکخستنی هەر ڕەنگێک تا دووبارە ووردتر بەر هەم بێتەوه لە سەر بنەمای ڕەنگی سپیە که ڕێگەت پێدەدات کۆی ئاوازی ڕەنگی شاشەکه بە ویستی خۆت ڕێک بخەیت.

پلەی گەرمی ڕەنگ

دەتوانیت ڕەنگ دیاری بکەیت بۆ ئەوەی نیشانداوەکه فێکتر یان گەرمتر دەر بکەوێت.

شیواز

نەم شیوازه بۆ ڕێکخستنی ووردی ڕێکبەندی پلەی گەرمی ڕەنگ بەکار دێت. دەتوانیت کۆنترۆلی پلەی گەرمی ڕەنگ لە دوو خاڵدا بکەیت لە بەشی ڕووناک و بەشی تاریکی فیدیۆکه بکەیت ئەگەر **2 خاڵ** دەسنیشان بکەیت، لە هەر خاڵێکی 10 ئاستەکه ئەگەر **ناستی سیگنالی 10 خالی (%)** دەسنیشان بکەیت، و هەر خاڵێکی 22 ئاستەکهی فیدیۆکه ئەگەر **ناستی سیگنالی 22 خالی (%)** دەسنیشان بکەیت.

خال

ڕووناکی شاشە دەسنیشان بکە بۆ ڕێکخستنی پلەی گەرمی ڕەنگ. ئەگەر **شیواز** دیاریکرا بێت بۆ **2 خاڵ**؛ نزم بەکار بێنە بۆ دەسنیشانکردنی سپیەر و بەرز بۆ دەسنیشانکردنی بەر جەستەکردنەکان. ئەگەر **شیواز** دیاریکرا بێت بۆ **ناستی سیگنالی 10 خالی (%)**؛ دەتوانیت ڕووناکی دەسنیشان بکەیت بە بەکار هێنانی ئەو ژمارانەی ئاماژە بۆ 10 ئاست دەکەن. کاتیکی **شیواز** دیاریکراوه بۆ **ناستی سیگنالی 22 خالی (%)**، دەتوانیت ڕووناکی 22 ئاستەکهی ڕووناکی دیاری بکەیت.

ناستی سیگنال (%)

ڕووناکی شاشە دەسنیشان بکە بۆ ڕێکخستنی پلەی گەرمی ڕەنگ. ئەگەر **شیواز** دیاریکرا بێت بۆ **ناستی سیگنالی 10 خالی (%)**؛ دەتوانیت ڕووناکی دەسنیشان بکەیت بە بەکار هێنانی ئەو ژمارانەی ئاماژە بۆ 10 ئاست دەکەن. کاتیکی **شیواز** دیاریکراوه بۆ **ناستی سیگنالی 22 خالی (%)**، دەتوانیت ڕووناکی 22 ئاستەکهی ڕووناکی دیاری

بکھیت.

ئاستی پرووناکی له زۆرترین ئاستی سیگنال (%) نیشان بده
پرووناکردنەوهی بەرزترین ئاستی سیگنالی 100% ریک دمخات.

ئاستی پرووناکی له ئاستی سیگنال (%) ی دەسنیشانکراو ریک بڅه
پرووناکی ئاستی سیگنالی دەسنیشانکراو دەرکرت دەسنیشان بکرت.

● **تەنها کاتیک وینه ← دۆخی دەسنیشانکردن بریتیه له سینهما، شارەزا (مەودای پرووناکی، کاتی پوژ) یان شارەزا (مەودای تاریک، کاتی شەو) و کاتیک شیواز دیاریکراوه بۆ ئاستی سیگنالی 10 خالی (%) یان ئاستی سیگنالی 22 خالی (%) دمتوانیت ئەم ریکبەندانه ئەنجام بەهیت.**

سوور / سەوز / شین

پلهی گەرمی رەنگی خالی دەسنیشانکراو ریک بڅه.
چری سوور/سەوز/شین له مەودای -50 بۆ 50 ریک بڅه.
دمتوانیت بەها پەيوستهکان بۆ پرووناکی دەسنیشانکراو له **خال** ریک بڅهیت.

- **بەپنی سیگنالی وەرگیراو یان شیوازی وینهی هەلیژێردراو، رەنگه ئەو بژاردەیانە که هەن جیاواز بن.**
- **ئەو شتانه که دمتوانی بیگۆری بەپنی مۆدیلی تەلەفزیۆن جیاوازن.**

ریکخستنی کۆنتراستی وینهیهک

   **وینه ← ریکبەندە پیشکەوتوووەکان ← پروونی**

دمتوانیت کۆنتراستی وینهیهک ریک بڅهیت بۆ ئەوهی پروونتر نیشانی بەهیت.

ریکخستنی تووندی رەنگ

تیژی وینه دەرکرت. هەرچەندە له 50 نزیکتر بیت، وینهکه تیزتر و پروونتره.

روونیتی سۆپەر

ئاستی وردبینی دەرکرت بۆ ئەوهی وینه تار و لێڵەکان پروونتر نیشان بدرین.

کەمکردنەوهی ژاوه‌ژاو

بەتەواوی خالە ورده دیارمکان لادەبات بۆ ئەوهی وینهکه روون بیت.

کەمکردنەوهی ژاوه‌ژاوی MPEG

ئەو نۆیزه کهم دەرکرت که له کاتی دروستکردنی سیگنالی فیدیۆی دیجیتال دا پیش دیت.

پله‌بەندی نیان

ئەو ديار دەمىيە كەم دەكاتەو كە چوار چىوئەي وئە تىك دەچىت و بە شىۋازى پەيزمىيە و شاشەيەكى رېكتر نىشان دەدات.

شاشەي سىنەما

باشىنە كەردنى پىشاندان بۇ فىلمەكان.

TruMotion

كوالىتى وئە بە باشترىن شىۋە رېك دەكات بۇ ئەو وئەنەي كە خىرا دەجوللەن.

• **كوژاندەوئە : TruMotion** دەكوژىننەوئە.

• **جوللەي سىنەمايى** : لەرزىنى جوللەي سەر شاشە رېك بەخە بۇ ئەوئەي وەك ئەو ديار بىت كە لە شانئوى فىلمدايت.

• **سروشتى** : وئەكان بە كۆمەلىك جوللە دابى بۇ ئەوئەي سروشتى و پروون بىت.

• **جوللەي نىان** : وئە خىراكان خاۋ دەكاتەو.

• **دەسنىشان كەردنى بەكارهينەر** : بە شىۋەي دەستى **TruMotion** رېك دەكات.

◦ **De-Judder** : رادەي لەرزانى شاشەكە دەكوژىت.

◦ **De-Blur** : رادەي لىلى يان ناروونىي جومجوللەكان كەم دەكاتەو.

◦ **OLED Motion / OLED Motion Pro / Motion Pro / NanoCell Motion Pro** : دەتوانىت

فىدئوكەت پروونتەر بەكەيت لە رېگەي بىنر كەردنى دوا-وئەكان.

● تەنبا لە شىۋازى 'دەسنىشان كەردنى بەكارهينەر' دا دەتوانىت رېك كەردنى پىشكەوتوۋ بگوژىت.

● بەپىنى سىگنالى وەرگىراۋ يان شىۋازى وئەي ھەلېژىردراۋ، رەنگە ئەو بژاردەيانە كە ھەن جىاۋاز بن.

● ئەو شتانە كە دەتوانى بىگوژى بەپىنى مۇدىلى تەلەفزیۋن جىاۋازن.

جىيەجىيە كەردنى رېكەندەكانى وئەي ئىستا بۇ گشت ئىنپوتەكان

⚙️ ⚙️ ⚙️ **وئە** ⚙️ **رېكەندە پىشكەوتوۋەكان** ⚙️ **بەسەر ھەموو تىچوۋەكاندا كارى پىيكە**

ئەو رېك كەردنە كە ديارىيان دەكەيت تەنبا بۇ ئەو ھالەتى پىدانە كە ئىستا ھەلېژىرراۋە بە كار دەھىنرەن.

ئەگەر دەتەۋىت رېك كەردنەكانى ئىستاي وئە بۇ ھەموو ھالەتەكانى پىدان بە كار بەئىنەت، بژاردەي **بەسەر ھەموو**

تىچوۋەكاندا كارى پىيكە ھەلېژىرە.

ھەلېژاردنى شىۋازى وئە

⚙️ ⚙️ ⚙️ **وئە** ⚙️ **رېكەندە پىشكەوتوۋەكان** ⚙️ **رېسپىت كەردنەوئە**

ئەگەر دەتەۋىت رېكەندەكانى وئە رېك بەكەيتەو بۇ بەھاكانى كارگە لە دواي جىيەجىيە كەردنى رېكەندەكان، رېك كەردنەوئە

دەسنىشان بەكە بۇ ھەر دۇخىكى وئە.

خود دەستپیکردنی دۆخی FILMMAKER

⚙️ ← ⓘ ← وینه ← ریکبەندە پیشکەوتوووەکان ← خود دەستپیکردنی دۆخی FILMMAKER

ئەگەر بۆ ھەڵکردن دیاریکرا بێت، دۆخی وینه خودکارانە دەگۆرێت بۆ FILMMAKER MODE کاتیک سیگنالیکی دەکرێت بخریتە کار کە FILMMAKER MODE تیکرا بێت.

- کاتیک ئەم دۆخە کارایانە نیازی دروستکارمکە دەگەیەنێت، ڕەنگە لە دۆخی وینه ھەکانی دیکە تاریکتر دەربکەوێت.

بۆ بەکارھێنانی ئامرازێ کەمکردنەوێ ڕووناکی شین

⚙️ ← ⓘ ← وینه ← ریکبەندە پیشکەوتوووەکان ← کەمکردنەوێ ڕووناکی شین

گەرماي ڕەنگ کەم دەکرێتەو بۆ ئەوێ چاوە ماندوو نەبێت.

ھەڵکردن

گەرماي ڕەنگی تەلەفزیۆنەکەت ڕیک دەکرێت.

کوژاندنەوێ

کەمکردنەوێ ڕووناکی شین بکوژێنەوێ.

- ڕەنگە ھەندیک مۆدیل پشتیوانیکراو نەبن.

دەنگ

دۆخی دەسنیشانکردن

⚙️ ← ⓘ ← دەنگ ← دۆخی دەسنیشانکردن

دەتوانیت گونجاوترین شیوازی دەنگ بۆ ھەریەک لە چەشنەکان ھەڵبژێریت.

دەنگی AI / دەنگی AI پڕۆ

باشینەکردنی ئۆتوماتیکی دەنگ بەپێی جۆری ناوڕۆک.

ستاندەر

راستکردنەوێ دەنگ بۆ ھەموو جۆرە ناوڕۆکیک.

سینەما

راستکردنەوێ دەنگ بۆ نمایشکردنی سینەمایی.

دەنگى روون / دەنگى روونى پرو

دەنگەكە زىللەت دەكەت.

وهرزىش / توپى پى / Cricket

دەنگ بۇ يارىه وهرزىشەكان باشتر دەكەت.

- ناوى وهرزىشەكان رەنگە بەپپى ناوچە جياواز بىت.

موزىك

بە باشترىن شىو دەنگ بۇ گوگرتن لە موزىك و گورانى ميزان دەكەت.

باشترەكەرى يارى

بە باشترىن شىو دەنگ بۇ يارى كردن ميزان دەكەت.

- ئەم رېكەندە تەنھا بۇ سىپىكەرى ناوخوايى تەلەفزیونەكە يان ئامیرە گریدراومەكانى **HDMI (ARC)** جىبەجى دەبىت كە پشتیوانى لە ھاوبەشکردنى دۇخى دەنگى تەلەفزیون دەكەن.
- ئەو شتەنەكە دەتوانى بىگورى بەپپى مۇدیلی تەلەفزیون جياوازن.

سىپىكەرى تەلەفزیون بەكاربىنە

⚙️ ← ⓘ ← دەنگ ← دەنگ بۇ دەرەو ← سىپىكەرى تەلەفزیون بەكاربىنە

دەنگ لەرېگەى بىلەنگوى سەرخوايى تەلەفزیونەكەو بىلەو دەرەتەو.

سىپىكەرى بىتەل بەكاربىنە

⚙️ ← ⓘ ← دەنگ ← دەنگ بۇ دەرەو ← سىپىكەرى بىتەل بەكاربىنە

نامیری Bluetooth

ئامیریكى دەنگى Bluetooth بە شىو بىتەل گرى بۇ چىز وەرگرتن لە دەنگى تەلەفزیون بە شىو مەكە ئاسوودەتر. سەیرى نامیلەكەى بەكارهینەرى ئامیری دەنگى Bluetooth كە بۇ زانیارەكان دەرەو چۆنیەتى گرىدان و بەكارهینەنى ئامیرەكە.

• دوگمەى ⓘ فشار بە با ئامیرە پەيوەستكراومەكان يان ئەو ئامیرەكەى كە دەتوانىت پەيوەستیان بەكەیت نیشان بەرىن و بەكەك لەوان پەيوەست بەكەیت.

• بۇ ئامیرەكانى Bluetooth، ئاستى دەنگى ئامیرەكە دەرەت لە رېگەى دەسنىشانكردن لە لیستى گرىدان كۆنترۆل بەكریت.

• ئامیرەكانى LG Sound Sync خودكارەنە ھەولى گرىدان دەكەن بەو ئامیرەكەى بەم دواپیانە بەكارهاتوون كاتىك تەلەفزیونەكەت ھەلەكەیت.

• نېمه پېشنېار دمهکين نامېرېکي دنگي LG که پشتيواني دمکات له LG Sound Sync پهيوست بکېت، له ريگهي شيواري LG TV يان شيواري LG Sound Sync ي سهر نامېرکه.

- رهنکه همدېک موديل پشتيوانيکراو نهبن.
- کوډيکي دنگ که دمکريت له ريگهي Bluetooth دمکريت بريتيه له SBC/aptX™.
- نهگهر نامېرکه نهيتواني پهيوست بېت، بزانه ثابا نامېرکه کارهباي پي دمکات، هسروهبا بزانه نامېري دنگي بهروستي کار دمکات يان نه.
- بهکارهيناني هيدسيتيکي Bluetooth پېشنېارکراوه کاتيک دوو نامېري Bluetooth گرېدمهيت.
- بهپي جوړي نامېري Bluetooth، رهنکه نامېرکه دروست پهيوست نهبيت يان حالهتيکي ناسايي پروو بدات بو نمونه دنگ و رنگ پيکوه ههماهنگ نهبن.
- به تنها هيدسيتي موبایل رهنکه کار نهکات.
- نهگهر دوو نامېري جياواري Bluetooth گرېدرا بن و له ههمان کاتدا بهکارين، رهنکه دنگهکان هاورېک نهبن.
- نهگهر يهکيک له حالهتانهي خوارموه پروو بدات رهنکه دنگ پرتپرت بکات يان کواليتي دنگ کم بېتوه:
- نهگهر نامېري Bluetooth زور دور بيت له تلهفزيونهکه؛
- نهگهر کوسپيک لهنيوان نامېري Bluetooth و تلهفزيونهکه دا بيت؛ يان
- نهگهر نامېرکه هاوکات لهگل دهزگايهکي راديويي ومک فرني مايکروميف يان LAN ي بيتل به کار بهنريت
- نهگهر وينه ← دوخي دهنشيانکردن لهسهر باشترکري ياري دابنريت و دنگ بو دهرهه لهسهر نامېري Bluetooth دابنريت، وينه ← دوخي دهنشيانکردن دهگوردرېت و دهيتته ستاندارد.
- نهگهر بهردموام بوويت له پروو پروو بونموه کيشه، نېمه پېشنېاري بهکارهيناني گرېدانتيکي تهلدار دمهکين. (ديجيتالي بينايي، پورتي (HDMI (ARC)

سپيکري WiSA

دمتوانيت به شيوهي بيتل تلهفزيونهکه به سپيکري WiSA گري بدميت بو چيزبينين له دنگي کواليتي بهرز.

☛ دهنشيان بکه بو ريکخستني ريکبهنده تيروتسهلهکاني سپيکري WiSA.

- رهنکه همدېک موديل پشتيوانيکراو نهبن.
- بو بهکارهيناني سپيکري WiSA، پيوسته دونگلي تايبت گري بدميت.
- رهنکه کيشهکاني پهيوندي له نيوان دونگلي WiSA و سپيکري WiSA پروو بدات لهو دوخانهي تيومگلاني بيتل ههيه. له حالهتدا، پهيوندي به کومپانياي دروستکري سپيکري بکه.
- بو زانياري زياتر دهرارهي کريني بهرهمي ريپيدراوي WiSA، سهيري www.wisaassociation.org بکه.

نامېري موبایل

نهگهر ناپليکيشني LG ThinQ له سهر نامېرېکي هوشمند دابمزرينيت و به تلهفزيونهکتي گري بدميت، دمتوانيت نامېرکه ومک سپيکريک بو تلهفزيونهکه بهکارينيت.

سپیکه‌ری ته‌لدار به‌کاربینه

🔧 ← ⓘ ← دهنگ ← دهنگ بۆ دهرهوه ← سپیکه‌ری ته‌لدار به‌کاربینه

نامیری Optical Out

دمتوانیت نامیریکی دهنگی که پالپشتی دهکات له بینایی په‌یوست بکه‌یت به پورتی ئوپتیکال دیجیتالی بلاکردنه‌وی دهنگ بۆ ئه‌وه‌ی دهنگی ته‌له‌فزیونه‌که‌ت به کوالیتی‌هکی باشتر و ئاسانی‌هکی زیاتر په‌خش بیته‌وه.

- ته‌نیا بۆ ئه‌و مۆدیلانه‌ ده‌بیت که پورتی ئوپتیکالی دیجیتالیان هه‌یه.
- بۆ هه‌ندیک نامیر، دمتوانیت ئاستی دهنگ ریک ب‌خه‌یت به به‌کاره‌ینانی ریمۆت کۆنترۆلی ته‌له‌فزیۆن.

نامیری (HDMI/ARC)

دمتوانی دهنگی ته‌له‌فزیونه‌که‌ له‌ریگه‌ی نامیریکی دهنگی دهرمکی که دراهه له پورتی **HDMI (ARC)** په‌خش بکه‌یته‌وه.

- **نامیری (HDMI/ARC)** هه‌لب‌زیره بۆ ئه‌وه‌ی خۆی بۆ خۆی SIMPLINK هه‌ل بکات. هه‌رکات SIMPLINK بکۆژیته‌وه، ریککردنه‌کانی بلن‌گۆ خۆی بۆ خۆی ده‌گه‌ریته‌وه سه‌ر ریککردنی بنه‌رمتی بۆ ئه‌وه‌ی بلاکردنه‌وی دهنگ نه‌چ‌ریت.

نامیری دهنگی دهرچوو / هیدفونی ته‌لدار

بۆ چاکترکردنی په‌خشی دهنگ به‌پیی جۆری ئه‌و نامیری که په‌یوست کراوه، **هیدفونی ته‌لدار** یان **نامیری دهنگی دهرچوو** هه‌لب‌زیره.

- ره‌نگه هه‌ندیک مۆدیل پشتیوانیکراو نه‌بن.
- نه‌گه‌ر له کاتی کارکردنی ته‌له‌فزیونه‌که‌ دا بیستۆکی ته‌لدار به کار به‌ییت، به شیۆمی‌هکی ئۆتوماتیک ده‌یناسیته‌وه و له‌ریگه‌یه‌وه دهنگ بلاو ده‌کاته‌وه.

کۆمه‌لیک سپیکه‌ر به‌کاربینه

🔧 ← ⓘ ← دهنگ ← دهنگ بۆ دهرهوه ← کۆمه‌لیک سپیکه‌ر به‌کاربینه

ده‌کرئ ده‌نگه‌که‌ له‌ چه‌ندین نامیرمۆه به شیۆه‌ی هاوکات په‌خش بک‌ریت.

نامیری Bluetooth + سپیکه‌ری ته‌له‌فزیۆن

سپیکه‌ری ناوخۆیی ته‌له‌فزیونه‌که‌ و سپیکه‌ری Bluetooth ده‌کریت به‌کار بێن بۆ دهرکردنی دهنگ له هه‌مان کاتدا یان ده‌نگیکی ده‌وروبه‌ر ده‌کریت به‌کار بێت. تا دوو نامیری Bluetooth هه‌مان مۆدیل ده‌کریت گ‌ری بدرین.

01 ⓘ دهنیشان بکه بۆ گ‌ری‌دانی سپیکه‌ری Bluetooth.

02 **دهره‌نگ‌په‌خش‌کردنی دهنگ** ب‌خه کار بۆ هاو‌دم کردنی سپیکه‌ری ناوخۆیی ته‌له‌فزیونه‌که‌ له‌گه‌ل سپیکه‌ری Bluetooth. دمتوانیت خودکارانه یان به ده‌ستی ریک ب‌خه‌یت.

- کاتیک دهنگ بۆ دهرهوه دیاری دهکیت و مک ئامیری **Bluetooth + سپیکری تهلهفزیون**، ئهگەر وینه ← دۆخی دهسنیشانکردن بریتی بێت له باشتراکری یاری، بۆ ستاندارد دهگۆریت و **Dolby Atmos** یش دهگۆریتتهوه.
- لهکاتی بهکارهێنانی کرداری Screen Share، رهنگه فیدیۆ و دهنگ له دهرهوهی هاوهمکردندا بێت. ئیمه پێشنیاری بهکارهێنانی **سپیکری تهلهفزیون بهکاربینه** له **دهنگ بۆ دهرهوه** دهکین.
- بهگۆرهی جۆری ئامیری Bluetooth ت، رهنگه دوو ئامیر نهکریت له ههمان کاتدا گرێ بدرین.
- بهپێی جۆری ئامیری Bluetooth، رهنگه ئامیرمهکه دروست پهیوست نهبێت یان حالهتیک نائاسایی ڕوو بدات بۆ نمونه دهنگ و رهنگ پیکهوه ههماهنگ نهبن.

ئامیری Optical Out + سپیکری تهلهفزیون

دهنگهکه هاوکات له بلندگۆی سهرخۆی تهلهفزیون و ئامیری دهنگ که دراوه له پۆرتی پهخشی دهنگی ئۆتپیکال دیجیتال، بۆ دهیتهوه.

هیدفونی تهلدار + سپیکری تهلهفزیون

دهنگ به شیوهی هاوکات له بلندگۆی سهرخۆی تهلهفزیون و **هیدفونی تهلدار** بۆ دهکریتهوه.

- رهنگه ههندیک مۆدیل پشتیوانیکراو نهبن.
- ئهگەر له کاتی کارکردنی تهلهفزیونهکه دا بیستۆکی تهلدار به کار بهییت، به شیوهیهکی ئۆتوماتیک دهیناسیتتهوه و لهڕیگهیهوه دهنگ بۆ دهکاتهوه.

Dolby Atmos

🔧 ← ⚙️ ← دهنگ ← ریکبهنده پیشکهوتووهمان ← Dolby Atmos

Dolby Atmos لهسهه بنهمای ناوهرۆکی شته دهنگیهکان دیاری دهکریت. ههموو دهنگیک دهکریت میکس بکریت و مکوو یهک ئیلمینتی دهنگی، شتیکی، که به شیوهی سهربهخۆ له فهزای سێ-پالوو دا دادنریت. تهلهفزیونی LG ی نویی تۆ نویترین تهکنهلوژیای دهنگی Dolby Atmos ی لهسههه. Dolby Atmos باشتترین شیوازی دهنگه که دهنگیکی ڕهوان دروست دهکات که لهڕیگهی سپیکرهکانی تهلهفزیونهکهتهوه پهخش دهیتهوه.

پیرستهکه، که وکوو نامرازیکی ههڵکردن و کوژاندنهوه کار دهکات، له حالهتی گریمانه دا لهسهه **ههڵکردن** دانراوه. بهپێی ئیفیکتی **Dolby Atmos**، ناوهرۆکی Dolby Atmos به کار دههینریت. (کاتیک پیرسهکه لهسهه حالهتی **ههڵکردن** دادنریت)

- ههندی ناوهرۆکی Dolby Atmos رهنگه پهخش نهکریتهوه.

بالانس

🔧 ← ⚙️ ← دهنگ ← ریکبهنده پیشکهوتووهمان ← بالانس

دموانیت دهنگی ههریهک له بلندگۆی چهپ و راست بگۆریت.

- ئهم ریککردنه تهنها بۆ بلندگۆی سهرخۆی تهلهفزیون هیه.

هاوسه‌نگ‌کار

⚙️ ← ⓘ ← **دەنگ** ← **رېكېبەندە پېشكەوتووەكان** ← **هاوسه‌نگ‌كار**

دەتوانیت دەنگەكە رېك بختیت لە رېگەي بەرزكردنەوه یان نزمكردنەوهی ئاوتپوتی رېژەي لەرملەری دیاریکراوی سیگنالی دەنگەكە.

- ئەم بەربزارة دەكریت چالاك بكریت ئەگەر **دەنگ** ← **دۆخی دەسنیشانكردن** دیاریكرا بیت بۆ **ستاندەر**.
- ئەم رېكېبەندە تەنها بۆ سپیکەری ناوخیی تەلفزیۆنەكە یان نامیرە گرێدراوكانی **HDMI (ARC)** جێبەجێ دەبیت كە پشتیوانی لە **هاوبەشکردنی دۆخی دەنگی تەلفزیۆن** دەكەن.

جۆری دامەزراندن

⚙️ ← ⓘ ← **دەنگ** ← **رېكېبەندە پېشكەوتووەكان** ← **جۆری دامەزراندن**

ئەم حالەتە بەپێی شیوازی دامەزراندنی تەلفزیۆنەكە، دەنگ میزان دەكات.

ستاند

ئەمە دەسنیشان بكە ئەگەر تەلفزیۆنەكە لە جۆری ستاند دامەزرێنرابێت.

هەلواسراو بە دیوار

ئەمە دەسنیشان بكە ئەگەر تەلفزیۆنەكە لە جۆری هەلواسراو بە دیوار دامەزرێت.

- ئەم رېكکردنە تەنها بۆ بلەنگۆی سەرخی تەلفزیۆن هەیە.

رېكخستنی خودکاری ئاستی دەنگ

⚙️ ← ⓘ ← **دەنگ** ← **رېكېبەندە پېشكەوتووەكان** ← **رېكخستنی خودکاری ئاستی دەنگ**

ئەگەر بۆ **هەلکەردن** دیاریکرا بیت، ئاستی دەنگ خودکارانە رېك دەخزیت بۆ ئاستیکی گونجاو بۆ هەر ناوەرۆکیك كە سەیری دەكەیت بۆ یارمەتیدانە لە چێژ وەرگرتن لە سەیرکردن بە ئاسودەیی زیاتر.

- ئەم رېكېبەندە تەنها بۆ سپیکەری ناوخیی تەلفزیۆنەكە یان نامیرە گرێدراوكانی **HDMI (ARC)** جێبەجێ دەبیت كە پشتیوانی لە **هاوبەشکردنی دۆخی دەنگی تەلفزیۆن** دەكەن.

رېكېبەندی دەنگی DTV

⚙️ ← ⓘ ← **دەنگ** ← **رېكېبەندە پېشكەوتووەكان** ← **رېكېبەندی دەنگی DTV**

كاتی كە لە سیگنالی پێدراو دا چەند جۆر دەنگ هەبێت، ئەم ئامرازە رېگەت پێ دەكات كە ئەو جۆرە دەنگە كە خۆت دەتەوێ هەلبژێریت.

ئەگەر لەسەر حالەتی **خودکار** داینین، تەرتیبی گەران بەم شیوە دەبیت **AC4** ← **HE-AAC** ← **Dolby Digital** و **Plus** ← **Dolby Digital** ← **MPEG** و دەنگ بە یەكەمین فورمەتێك كە دەوزرێتەوه بلاو دەكرێتەوه.

- بهیښی ولات، ږهنگه هم تهرتیبی گهرانی خوار موه بگوردریت : AC4 ← HE-AAC ← Dolby Digital Plus ← Dolby Digital .MPEG
- نهگهر فورمتهی دهنگی ههلبژیراو پشتیوانی نهکریت، دمتوانی فورمتهیکی دیکه بو بلاکودنهوهی دهنگ به کار بهینیت.
- ږهنگه همدیک مودیل پشتیوانیکراو نهبن.

هاوکاتکردنی AV

⚙️ ← دهنگ ← ریکهبنده پیشکهوتوووهکان ← هاوکاتکردنی شاشه و دهنگ

- کاری هاوکاتکردنی دهنگی نهو بلندگوویهی که کار دمکات نهجام دمدات. چنده بههاکه له 60 زیکتر بیت، خیرایی ناوتپوتی دهنگ نهونده هیواشتر دمییت له خیرایی بنهرمتی.
- نهگهر **Bypass** ههلبژیرن، سیگنالهاکانی ومان یان دهنگ به بی هیچ جوړه دواکهوتنی دهنگ، له نامیره دهرکیهکانهوه دمنیریت بو نامیری پهخش. ږهنگه دهنگ پیش وینه پهخش بکریت لهبر نهوهی که ماومیهک دمخایهینیت تهلفزیونهکه پیدراوی قیدیویی لیکداتهوه.
- بهربزاره بهر دهستهکان به گویرهی ریکهبندهی **دهنگ بو دهرموه** دهگورین.

فورماتی دهنگی نینپوتی HDMI دهسینشان بکه

⚙️ ← دهنگ ← ریکهبنده پیشکهوتوووهکان ← فورماتی دهنگی نینپوتی HDMI دهسینشان بکه

- دموانیت فورماتی دهنگ بو هر نینپوتیکی HDMI دیاری بکهیت. کاتیک به نامیرمان گری دهریت یان گریدان که پشتیوانی له تازمترین تهکنهلو جیای دهوروبهر دمکات، دیاریکردن بو **Bitstream** ریگهت پیدهدات گوی له کوالیتی دهنگی ویستراو بگریت. کاتیک دهنگی گهیهنراو له ریگهی پورتی HDMI هاودهم نهکراوه، بیکه به **PCM**.

هاوبهشکردنی دوخی دهنگی تهلفزیون

⚙️ ← دهنگ ← ریکهبنده پیشکهوتوووهکان ← هاوبهشکردنی دوخی دهنگی تهلفزیون

- LG Soundbar یک گری بده که پشتیوانی له هاوبهشکردنی دوخی دهنگی تهلفزیون دمکات و دیاری بکه بو **ههلبکرن**. **دهنگ ← دوخی دهسینشانکردن** دیاریکراو له سهر تهلفزیون بو ساوندبارکه جییهجی دهریت بو گهیانندی کومهلک دهنگ.

کونترولی دوخی ساوندبار

⚙️ ← دهنگ ← ریکهبنده پیشکهوتوووهکان ← کونترولی دوخی ساوندبار

- LG Soundbar یک گری بده که پشتیوانی له کونترولی دوخی ساوندبار دمکات و دیاری بکه بو **ههلبکرن**. دمتوانیت دوخی دهنگی ساوندبارکه له ⚙️ ← **دهنگ ← دوخی دهسینشانکردن** له سهر تهلفزیونهکه دیاری بکهیت.
- ناوی دوخی دهنگی نیشاندراو له سهر ساوندبارکه ږهنگه جیواز بیت لهوهی **دهنگ ← دوخی دهسینشانکردن** ی سهر تهلفزیونهکه، بهگویرهی مودیلهاکه. لههالتهدا، لهگل دوخی دهنگی هاوتا دهریت به کاریگهری هاوشیوه.

LG Sound Sync

🔧 ⬅️ دهنگ ⬅️ ريکبهنده پيشکهوتووہکان ⬅️ LG Sound Sync

ناميريکی LG Sound Sync به پورتي دەرچووی دیجيتالي بينايي گري بده، و دهنگ بۆ دەرہوہ بۆ ناميري **Optical Out** ديارى بکہ.

کہ ئەم تاييەتمەنديە بۆ **هەلکەردن** ديار يکرا بيت، دمتوانيت ناستي دهنگي ناميري LG Sound Sync ی گري دراو ريک بخيت به بهکارهيناني ريموت كونترول تەلفزيون.

- ئەگەر تاييەتمەندي خود-هيزي ميلي دهنگ که پشتيواني له LG Sound Sync دمکات بۆ هەلکراو دانرا بيت، ميلي دهنگ هەلەمکريت و دمکوژيتەوہ بهيەکەوہ کاتيک تەلفزيونەکە هەلەمکريت يان دمکوژينريتەوہ.

دياريکردني دهنگي دەرچووی دیجيتال

🔧 ⬅️ دهنگ ⬅️ ريکبهنده پيشکهوتووہکان ⬅️ دهنگي دەرچووی دیجيتال

دمتوانيت دهنگي دەرچووی دیجيتال ريک بخيت.

- ئەم ريکبهنده تەنھا ئەو کاتە بەر دەستە که 🔧 ⬅️ دهنگ ⬅️ دهنگ بۆ دەرہوہ ⬅️ سپيکەري تەلدار بەکارينه ديار يکرا بيت بۆ ناميري **Optical Out / ناميري (HDMI ARC)**.
- کاتيک **Pass Through** چالاک دەرکريت، کاريگەريەکانی دهنگ رەنگە دەر نەچن.
- ئاوتپوتي کودیک لەگەڵ ناميريک رەنگە له سيگنالەکانی ئينپوت جياواز بيت.

پەخشی دهنگي دیجيتال	پيدانی دهنگ
PCM	هەموو PCM
PCM	Pass Through / خودکار MPEG
Dolby Digital	Dolby Digital
Optical) Dolby Digital) HDMI ARC) Dolby Digital Plus / Atmos)	Dolby Digital Plus / Atmos
Optical) Dolby Digital) HDMI ARC) Dolby Digital Plus / Atmos)	Dolby TrueHD (تەنھا HDMI)
Optical) Dolby Digital) HDMI ARC) Dolby Digital / Dolby Digital Plus	HE-AAC / AAC

- **Dolby TrueHD , HDMI eARC , Dolby Atmos** : ږهنگه همدېک مودېل پشټیوانیکراو نهېن.
- کاتیک له ږیگه **HDMI eARC** گړدراوه، جوری دهنکی دمرچوو به گوږه جوری دهنکی پشټیوانیکراو له ږیگه نامیری گړدراو موه دهېت.

• بهگوږه نامیری گړدراو و جوری دهنکی نینوت، دمریت وک **PCM** گواستنهوهی دهنکی **Dolby** میتاداتا **(Dolby MAT PCM)** دمربریت.

• نهگهر **دهنکی دمرچووی دیجیتال** دیاریکرا بیت بو **Pass Through** و نینوتی **HDMI** بریتی بیت له **Dolby TrueHD** یا **PCM** فره کهنال، دمریت دهنکهکه وک **Bypass** دمرچیت.

بهکارهینانی نامیری دهنکی پشټیوانیکراوی **eARC**

⚙️ ← ⓘ ← **دهنگ** ← **ریکبهنده پیشکهوتوووهکان** ← **پشټیوانی eARC**

eARC تهکنهلوجیاپهکه که خیراتر زانیاری زیاتری دمنگ دمنیریت و ودمگرت بههوی پانهبری فراوانتر له **ARC** ناسایی. دتوانیت چیر له دهنکی تهلفزیون به کوالیتی بهرتر له **ARC** ومربریت له ږیگه نامیریکی دهنکی گړدراو.

01 نامیریکی دهنگ گړی ده که پشټیوانی له **eARC** دمکات بو پورتي **(HDMI (ARC)**.

02 بچو **دهنگ بو دهرهوه** ← **سپیکری تهلدار بهکارینه و نامیری (HDMI(ARC)** هملېږه.

03 **پشټیوانی eARC** بخنه سهر دخی هملکردن.

دستپیکردنی ریکبهندهکانی دهنگ

⚙️ ← ⓘ ← **دهنگ** ← **ریکبهنده پیشکهوتوووهکان** ← **ریستکردنهوه**

ریکبهنده تیروتهسهلهکانی کاریگری دخی دهنکی **ستاندر** بو ریکبهندهکانی سهرتا دهگړنیتتهوه.

- نهم ریکبهنده تنها بو سپیکری ناوخیو تهلفزیونهکه یا نامیره گړدراو مکانی **(HDMI (ARC)** جیهجی دهیت که پشټیوانی له **هاوبهشکردنی دخی دهنکی تهلفزیون** دمکن.

خرمهتگوزاری **AI**

وینهی AI / وینهی AI پرو

⚙️ ← ⓘ ← **گشتی** ← **خرمهتگوزاری AI** ← **وینهی AI / وینهی AI** پرو

کاتیک بو **هملکردن** دیاریکرا بیت، کوالیتی وینه خودکارانه بو تاییهتمهندیهکانی ناوړوک ریکدمخریت له سهر بنهمای خواریزی ومرگیراو له تکنیکهکانی فیربوونی قوول.

- تنها بو پهخشکردنی دیجیتالی، فیدیوکانی نامیری بیرگیهکی **USB**، و نینوتی فیدیوی **HDMI** پشټیوانیکراوه.
- نهگهر ⚙️ ← ⓘ ← **وینه** ← **دخی دهنکشانکردن** بریتیه له **باشترکری یاری**، ناتوانیت نهم تاییهتمهندیه سیتهپ بکیت.
- لهگهل ناوړوکی کوپی پاریزراو کار ناکات.

رېكېبندهكانى پرووناكى AI

🔧 ← ⓘ ← گشتى ← خزمهتگوزارى AI ← رېكېبندهكانى پرووناكى AI

كاتېك بۇ **هەلەكردن** ديارىكرا بېت، پرووناكى شاشە خودكارانه رېك دهمزىت بهگويىرى پرووناكى دهوروبىرى تەلەفزيونەكە.

خود دەسنیشان كردنى چەشن

🔧 ← ⓘ ← گشتى ← خزمهتگوزارى AI ← خود دەسنیشان كردنى چەشن

كاتېك بۇ **هەلەكردن** ديارىكرا بېت، كوالىتى وېنە خودكارانه بۇ چەشنى ناومرۆك رېكدمزىت له رېگه زىرمكى دستكرد.

- لەگەل ناومرۆكى كۆپى پارىزراو كار ناكات.

دەنگى AI / دەنگى AI پرۆ

🔧 ← ⓘ ← گشتى ← خزمهتگوزارى AI ← دەنگى AI / دەنگى AI پرۆ

ئەگەر بۇ **هەلەكردن** ديارىكرا بېت، باشتىن دەنگ و كارىگەرى دهوروبىرى راستەقىنە پېشكەش دەكات له سەر بنەماى زىرمكى دستكرد بهگويىرى ناومرۆكەكە.

- ئەم رېكېبنده تەنھا بۇ سپىكەرى ناوخۆى تەلەفزيونەكە يان ئامىرە گرېدراوكانى **HDMI (ARC)** جىبەجى دەبىت كە پىشتىوانى له **ھاوبەشكردنى دۆخى دەنگى تەلەفزيون** دەكەن.
- كاتېك ئەم تاييەتمەندىە بۇ **هەلەكردن**، 🔧 ← ⓘ ← **دەنگ** ← **دۆخى دەسنیشانكردن** دانراو، ئەو دەگۆردىت بۇ **دەنگى AI/دەنگى AI پرۆ**.

AI دەنگ رېكخستى

🔧 ← ⓘ ← گشتى ← خزمهتگوزارى AI ← AI دەنگ رېكخستى

به بوونى تاييەتمەندى **AI دەنگ رېكخستى**، دەتوانىت شوينى دانانى تەلەفزيون بزانيه له رېگه مایکروفونى مەجىك رېمۆتى خۆت بۇ باشتىركردنى دەنگى تەلەفزيونەكە بۇ ژىنگەكەى خۆت.

دەستپېكردنى سازكردنى دەنگى نوئ دەسنیشان بکە بۇ پېوانەكردنى ئەو شوينەى تەلەفزيونەكەى تىادا دانراو.

دواى ئەوئ كە پىشكىن و ناسينى سەرمناىى تەواو بوو، دەتوانىت شىواى دەنگى دىلخواز ت هەلېژىریت.

- **كوژاندنەو** : ئەم بژاردەىە بەكارهينانى دەنگى گۆردراو به **AI دەنگ رېكخستى** ناچالاك دەكات.
- ئەگەر ئەم بژاردەىە هەلېژىریت دەنگى تەلەفزيونەكە به شىوئەى ناسايى خۆى پەخش دەكرىتەو بى ئەوئ گۆرانكارىەكى تىدا بكرىت.
- **ستاندەر** : ئەگەر ئەم بژاردەىە هەلېژىریت، دەنگى گۆردراو به **AI دەنگ رېكخستى** به شىواى ستاندارد پەخش دەكرىتەو.
- لەم شىوازه دا دەنگىكى بىگەرد و سروشتى پەخش دەكرىتەو.
- **بەزرەكردنەوئ دەنگ** : ئەگەر ئەم بژاردەىە هەلېژىریت، دەنگى گۆردراو به **AI دەنگ رېكخستى** لەگەل جۆرىك تەكید.

له سهر دهنګى باس په خش دمکړېته وه.

• **په رزګه وهى ترپيل** : نه گهر هم بزار ديه هملېږيريت، دهنګى گوردراو به **AI دهنګ رېکخستنى** له گهل جوړيک ته نکيد له سهر دهنګى زير په خش دمکړېته وه.

- نه گهر ئاستى نويز زياتر له ئاستى نويزى په رتووکخانه (زياتر له 30 ~ 40 dBA) بېت، ئيمه پېشنيار دهکين که له نيوان مهوداى 3 ميتر دا داينن.
- هم فرمانه رهنګه باش کار نهکات نهگهر:

- نويزى پشت زهمينه يه کجار زور و زياتر له 40 dBA بېت.
- تله فزيون و مهجک ريموت برى 5 متر يان زياتر له يه که وه دوورن.

سهر کردنى يارمهتى ناسينه وهى دهنګ

⚙️ ← ⓘ ← **گشتى** ← **خرمه تگوزارى AI** ← **يارمهتى ناسينه وهى دهنګ**

ليستېک له فرمانه کاني دهنګ نيشان دمدات که تله فزيونه که دمتوانيت جي بهجى بکات.

به کار هينانى رېکبه نده کاني ناسينه وهى دهنګ

⚙️ ← ⓘ ← **گشتى** ← **خرمه تگوزارى AI** ← **رېکبه نده کاني ناسينه وهى دهنګ**

دمتوانيت رېکبه نده کان بو تاييه تمه ندي کاني ناسينه وهى دهنګ جي بهجى بکيت.

پېشنياره کاني AI

⚙️ ← ⓘ ← **گشتى** ← **خرمه تگوزارى AI** ← **پېشنياره کاني AI**

دمتوانيت پيامى پېشنيارى ناوړوک و مر بگريت به گوږه مى ميژووى سهر کردنى ناوړوک و ميژووى به کار هينانى ئه پليکيشن.

ناگادار کردنه وه

سهرنجى هوشمندان

دمتوانيت پېشه کيک دست بخيت بو هو تاييه تمه ندي هوشمندان که دمتوانيت له کاتى سهر کردنى تله فزيون يان به کار هينانى ئه پليکيشن بکاريان بښيت.

Next Picks

دمتوانيت پېشنيار مکان و مر بگريت له سهر بنه مای شيواز مکانى سهر کردنت بو تله فزيون.

- رهنګه هم تاييه تمه ندي له هندیک ولاتدا بهر دست نه بښت.

ئاگادارى وەرزىش

گواستىنەو بۇ ئەپلىكەيشنى **ئاگادارى وەرزىش**. دىتوانىت سەيرى زانىارى بىكەيت دەربارەي پېشھاتە وەرزىشەكان و ئاگادار كەرمە دابنىت. بۇ زانىارىي زىاتىر، بەشى **وەرگرتى زۆرتىن سوود لە تەلەفزیونی ھۆشمەند** ← **بەكار ھىنانى ئاگادارى وەرزىش لە رېنمای بەكار ھىنەر** بخوینەو.

بەریوەبردنى داتای بەكار ھىنان

رېكکردنەو داتای بەكار ھىنان

مىژووی سەیر کردنى ناومرۆك و مىژووی بەكار ھىنانى ئەپلىكەيشن رېك دەكاتەو. ئەگەر رېكیان بىكەيتەو، ھەندىك كات دەخايتەت بۇ دووبارە وەرگرتى پېشنيار بۇ ناومرۆكەكان.

- ئەو شتانە كە دىتوانى بېگۆرى بەپىي مۆدىلى تەلەفزیون جىاوازن.

باشتر كەرى يارى

باشتر كەرى يارى

تایبەتمەندىەكان دىارى دەكات بۇ ئەزموونىكى ناوازه كاتىك يارى بە كۆنسۆلىكى فیدىو گەيم دەكەيت.

01 لە سەر رېمۆت كۆنترۆل دوگمەي  دابگرە.

02 لە سەر شاشەكە  دەسنىشان بکە.

03 دەسنىشان کردنى **ھەلکراو** گشت رېكبەندە پەيوەندىدارەكان ھەلەدەكات.

- تەنھا لەگەل ئىنیپوتى HDMI كار دەكات.

- كاتىك باشتر كەرى يارى بۇ **ھەلکراو** دانراو، رەنگە دواكەوتنى دەنگ پروودات ئەگەر دەنگ بۇ دەروە بۇ نامىرى Bluetooth/سپىكەرى WiSA/نامىرى Optical Out/نامىرى HDMI(Arc) دابنریت. بېگۆرە بۇ سپىكەرى تەلەفزیون بەكاربىنە يان  ←  ← دەنگ ← رېكبەندە پېشكەوتووەكان ← فۆرماتى دەنگى ئىنیپوتى HDMI دەسنىشان بکە بگۆرە بۇ PCM.

- ئەو شتانە كە دىتوانى بېگۆرى بەپىي مۆدىلى تەلەفزیون جىاوازن.

وینە

چەشنى يارى

دىتوانىت شاشەكە رېك بىخەيت بەگۆرەي چەشنى يارىەكە. دىتوانىت **جىگىر كەرى رەش/جىگىر كەرى سپى** دەسنىشان بکەيت و شۆینە تارىك و پرووناكەكان باشتر بکەيت. كرتە لە سەر رېسیتکردنەو بەكە بۇ رېكکردنەو رېكبەندەكانى **جىگىر كەرى رەش/جىگىر كەرى سپى**.

OLED Motion / OLED Motion Pro

دمتوانیت فیدیو کمت پروونتر بکھیت له ریگهی بنبرکردنی دواوینهکان.

که مکردنهوهی پرووناکی شین

دمتوانیت ناوتپوتی پرووناکی شین ریک بختی بو پشودان به چاو هکانت له کاتی سهیرکردنی شاشه که.

ریگری کردن له دواکهوتنی ئینپوت (دواکهوتنی ئینپوت)

دواکهوتنی ئینپوت کهم بکهوه بهگویرهی سیگنالی وینه.

داشبۆردی یاری

ئهگهر ئهم بژاردیه بختیه سهیر **ههڵکردن**، دمتوانیت تاییهت مهندی **داشبۆردی یاری** بهکار بینیت.

● تکایه سهیری **ریکبهندهکان** ← **ریکبهنده خیرای رینمای بهکارهینهر** بکه بو زانیاری زیاتر دهبرارهی **داشبۆردی یاری**.

● ئهگهر ئهم تاییهت مهنديه بکھیت به **ههڵکردن**، ناتوانیت ههندیگ نایتمی **ریکبهندهکانی فیدیو بگوریت**.

● پێویسته **دۆخی دهسنیشانکردن** دیاریکرا بیت بو **باشترکهری یاری** پیش بهکارهینانی تاییهت مهنديه که.

دهنگ

دهنگی یاری AI

به باشترین شیوه دهنگ بو یاری کردن میزان دهکات.

● کاتیک ئهم تاییهت مهنديه بو **ههڵکردن**،  **دهنگ** ← **دۆخی دهسنیشانکردن** دانراوه، ئهوه دهگۆردریت بو **باشترکهری یاری**.

● ئهم **ریکبهنده** تهنها بو سپیکهری ناوخیی تهلهفزیونه که یان ئامیره گریدراو مکانی **HDMI (ARC)** جیبهجی دهبیت که پشتیوانی له **هاوبهشکردنی دۆخی دهنگی تهلهفزیون** دهکهن.

تیچوو

VRR

ئهمه **تیچوونی** شاشه و لهرزین له کاتی پەخشکردنی یاری کهم دهکاتهوه.

VRR & G-Sync

تهکنه لۆجیای هاو ده مکردنی **ریکخهری نیشاندانی NVIDIA** فریمهکان **ریکدهخت** بو که مکردنهوهی **تیچوون** و شیوانی شاشه.

AMD FreeSync Premium

تەكنەلۇجىيە ھاۋدەمكىرىنى رېكخەرى نىشانىنى AMD رېژەرى تېكىردىن رېكىدەخت بۇ كەمكىردىنەۋى پىچران و شىۋانى شاشە.

باش سازاندىنى شۋىنە تارىكەكان

دەتوانىت رۋوناكى شۋىنە تارىكەكان پلەمەند بىكەيت بە **VRR & G-Sync**، **VRR** يان **AMD FreeSync** **Premium** كە بۇ **ھەلكرىن** دىارىكرا بىت.

- رەنگە بە ئاسايى كار نەكات بەگۋىرەى تايىبەتمەندىكەكان يان رېكەندەكانى كۈمپىوتەر يان كۈنسۋلى يارى گرىدراۋ.
- بۇ بەكار ھىنانى ھەر يەك لە فەرمەنەكان، پىۋىستە **HDMI Deep Color** بۇ تىرمىنەلەكە بۇ **4K** يان **8K** دىارىكرا بىت.
- دىارىكردىنى ھەر فەرمەتتىك بۇ **ھەلكرىن** رەنگە وا بىكات رۋوناكى كەمىك بگۋرەىت بەگۋىرەى لەرەلەرى ئامىرى دەرمكى.

رەنگى پىرست

رەنگى پىرستى **باشترەرى يارى** و **داشبۇردى يارى** دەكرىت بگۋرەرىن.

رېنماى بەكار ھىنەر

گۋاستىنەۋە بۇ ئەلپىكەشىنى **رېنماى بەكار ھىنەر**.

كەنەلەكان

خودكارانە سىتەپ كىردى كەنەلەكان

⚙️ ← ⚙️ ← **گەشتى** ← **كەنەلەكان** ← سازكردن و رېكەندەكرىنى كەنەل ← سازاندىنى خودكار

خۋى بەرنامەكان مىزان دەكات.

01 ئۇ و لاتە ھەلېزىرە كە تەلفەزىۋنەكە لەۋى بە كار دەھىنرەيت. رېكەندەكانى بەرنامە بەپىى ئۇ و لاتە كە ھەلېدەپزىرى دەگۋرەيت.

02 دەست بىكە بە سازاندىنى خودكار.

03 ئۇ سەرچاۋەى پىدانە كە دەتەۋى ھەلېزىرە.

04 لە رۋوى رېنمايەكانى سەر شاشە شىۋازى مىزانكردىنى ئوتوماتىك دىارى بىكە.

- ئەگەر سەرچاۋەى پىدان بە شىۋمىكى گونجاۋ نەرا بىت لە تەلفەزىۋنەكە، رەنگە كارى تومار كىردى بەرنامە جىبەجى نەبىت.
- سازاندىنى خودكار تەنبا ئۇ بەرنامانە دەۋزىتەۋە كە ئىستا پەخش دەكرىنەۋە.
- ئەگەر بەشى **قوفلكردىنى كەنەل** چالاك كرا بىت، پەنجەرمىكى لاۋمكى دىتە رۋو و داۋاى تىپەرۋشە دەكات.

رېكەكرىنى كابل دىارى بىكە

کاتی که به بهکار هیئانی ریکبندی تهواو (FULL) دهگپریت بو بهرنامهکان، لهوانیه گهران ماومیهکی زوری پی بچیت. بو نهوهی بتوانیت خیرا و دروست بگپریت بو ههموو نهو بهرنامه که هن، پیویسته نهو بهشانهی خوارموه پر بکپتهوه. نهو بهشانه که بهگشتی به کار دههینرین به شیوهی ”گریمانه“ پر کراونهتهوه. نهو شتانه که دمتوانی بیگوری بهپی **جور** جیوازن.

لهرلههر (کیلوهیترتز)

فرمکانسیکی دیاریکراو لهلایهن بهکار هیئهر داخل بکه.

تیکرای رهزماندن (kS/s)

خیرایی ناردنی سیمبول بو بهرنامهیهک لهلایهن ئامپریک و مکوو مودیم.

ریکخستن

بارکردنی سیگنالی دمنگ یان رمنگ لهسههر ههنگر.

ناسنامهی تور

پیناسیکی تاییهت که بو ههر بهکار هیئهریک دیاری دهکریت.

لهرلههری دهسپیک (کیلوهیترتز)

ریژمیهکی فرمکانسی دهسپیک که لهلایهن بهکار هیئهر دیاری دهکریت داخل بکه.

لهرلههری کوتا (کیلوهیترتز)

ریژمیهکی فرمکانسی کوتایی که لهلایهن بهکار هیئهر دیاری دهکریت داخل بکه.

بژاردهی ریککردنی سهتهلایت

دمتوانی نهو سهتهلایته که دمتوئیت زیده بکپیت/بسرپتهوه/ریک بکپیت.

- نهگهر حالتهی بهرنامه لهسههر سهتهلایت ریک کراپیت

سهتهلایت

سهتهلایتی مهبستی خوت ههلبژیره.

لهرلههری LNB

یهکیک لهم برانه ههلبژیره 9750/10600، 9750/10750، 9750، 10600، 10750، 11300، 5150، MDU1، MDU2، MDU3، MDU4، MDU5. نهگهر 9750/10600، 9750/10750 (MHz) ههلبژیریت، **نهغمهی 22 کیلوهیترتز** ناچالاک دمیبت. نهگهر ناتوانیت بری فرمکانسی LNB له نیو نهو لیسته دا بدوزیتتهوه، بهشی ”بهکار هیئهر“ ههلبژیره و خوت فرمکانسهکی پی بده.

- رهنګه هندنیک مودیل پشتیوانیکراو نهبن.

Transponder

نېو ترانسپونډر هېلېزېره که دمتېوئ بیکهیتېوه.

نهمه 22 کیلوهرتز

کاتې که سوچی تونی 22kHz به کار دهېنیت، 22kHz پان 0Hz هېلېزېره. نهمه 22 کیلوهرتز به کار بهنیت، 'یونیکابل' و 'جوری مۆتور' ناچالاک دمېن.

وزې LNB

بۆ چالاککردنی سهرچاوهی هیز بۆ LNB، بژاردې 'هملکرین' هېلېزېره. نهمه بژاردې 'کوژاندنېوه' هېلېزېریت، بهشی 'جوری ماتور' ناچالاک دهکریت.

DiSEqC

کاتې که DiSEqC به کار دهېنیت، له بهشی A~D/ToneA~B بژاردېک هېلېزېره. نهمه DiSEqC به کار بهنیت، بهشکانی 'یونیکابل' و 'جوری مۆتور' ناچالاک دمېن.

Unicable

بۆ بهکارهینانی یونیکابل بژاردې 'هملکراو' هېلېزېره و له مینووی 'ریکېندهکانی Unicable' دا یونیکابل ریک بکه. کاتې که یونیکابل چالاک کرابیت، بهشکانی نهمه 22 کیلوهرتز و DiSEqC و جوری ماتور ناچالاک دمېن.

جوری ماتور

بۆ بهکارهینانی مۆتور بژاردې 'جوری مۆتور' هېلېزېره و له مینووی 'ریککردنی مۆتور' دا مۆتور ریک بکه. کاتې که مۆتور چالاک کرابیت، بهشکانی نهمه 22 کیلوهرتز و DiSEqC و Unicable ناچالاک دمېن.

- نهمه ستهلایتهکه لسه نوانی تر ریک بکهیت، پیویسته بچیت بهشی 'دستکاریکردنی ترانسپونډر' و ترانسپونډر ریک زیده بکهیت.
- کاتې که بهشکانی تونی 22kHz و DiSEqC هملدهبژیریت، پیویسته له ههمان شوین که لسه OSD نیشان ددریت پیوستیان بکهیت.
- نهمه تۆ ستهلایتیک بسرېتهوه، ههمو نېو بهرنامانه که له ستهلایته دا خزن کراون دسپردرېنهوه.

بژاردې ریککردنی مۆتور

DiSEqC 1.2 : مۆتوری کۆنترۆل بۆ گۆرینی شوینی ساجی ستهلایت.

ناراسته یرایش

باری سووراندنی مۆتور دیاری بکه.

دوخی درایف

دوو شیوازی سووراندن هس: پلهپله و بهردوام.

- ههنگاو: مۆتۆر بهیپی ئه بره که تو پیی دمهیت دمهووریت (له 1 تا 128).
- بهردوام: مۆتۆر بهردوام دمهووریت تا کاتی که تو دوگمه ی وستان فشار دمهیت.

تاقیکردنهوهی Transponder

ئه ترانسپۆندره ئهزمونی هههلبژیره که دمهوویت میزانی بکهیت.

سنور دابنی

ئاراسته سوورانی مۆتۆر بهرمو لای رۆژههلات یان رۆژئاوا دیاری بکه بو ئهوهی مۆتۆرکه تخیا له ئاراسته دا که دیاری کراوه بسووریت.

• ههئکردن: دمهوانیت به ههلبژاردنی ئاراسته ی رۆژئاوا یان رۆژههلات مهوادی سوورانی مۆتۆر له ئه رادهی ئیستا سنووردار بکهیت.

• کوژاندنهوه: دمهوانیت ئه سنووره که داتناوه لایبهیت.

برۆ بو 0

تو دمهوانی مۆتۆرکه ببهیته سه سیر.

USALS: شوینی ئیستات دیاری بکه (دریژی جوگرافیایی/پانتایی جوگرافیایی).

بو بهکارهینانی 'میزانکردنی دهستی'

🔧 ← ⚙️ ← گشتی ← کهناکهان ← سازاندنی کهنال (سازکردن و ریکههاندکردنی کهنال) ← سازاندنی دهستی

ئه کرداره بو گهرانی بهدهستی و ههئگرتی کهناکهانه.
له پهخشی دیجیتال دا، دهکریت هیزی سیگنال و کوالیتی سیگنال چیک بکهیت.

نویکردنهوهی لیستی کهنال

🔧 ← ⚙️ ← گشتی ← کهناکهان ← سازکردن و ریکههاندکردنی کهنال ← نویکردنهوهی لیستی کهنال

بهپی بارودوخی ئه ولاته که لهوئ بهرنامه پهخش دهکریت و بهپی سهتهلایت لیستی بهرنامهکان بهرۆژ دهکات.
لیستی کهنال نوئ دهکاتهوه کاتیک تلهفزیونهکه کوژاومهوه.

دوای بهرۆژکردن، لهوانهیه لیستی بهرنامه بگۆردریت. ئهگه ناتهویت، **کوژاندنهوه** ههلبژیره.

• رهنگه ههئدیک مۆدیل پشتیوانیکراو نهبن.

بۆ بەکارھێنانی 'تێستی سیگنال'

🔧 ⬅️ ⓘ ⬅️ گشتی ⬅️ که‌ناله‌کان ⬅️ سازاندنی که‌نال (سازکردن و ریکه‌بندکردنی که‌نال) ⬅️ تیستی سیگنال

زانیاریه‌کانی MUX و خزمه‌ت‌ه‌کان و هتد نیشان دهدات.

- تېستى سىگنال تەنيا بۇ ئانتېن يان كابل نېشان دەدرېت.
- رەنگە ھەندىك مۇدىل پىشتىوانىكراو نەبن.

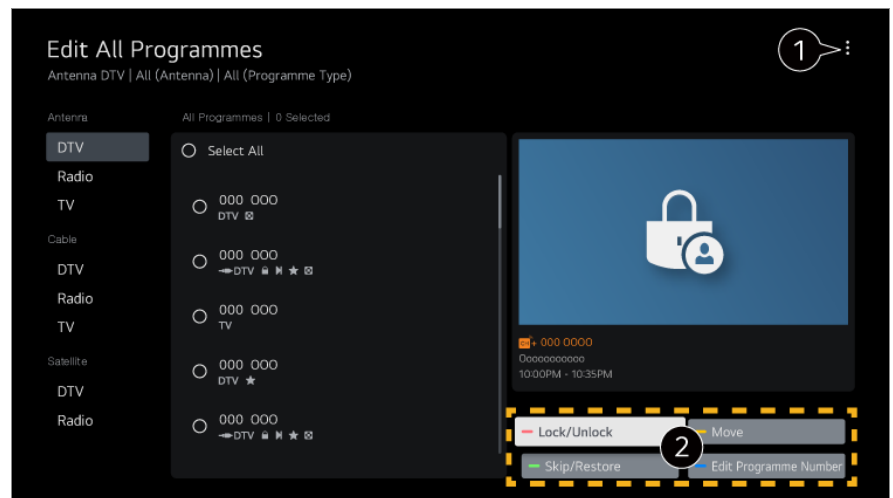
دهستکاری کردنی بهرنامه‌کان

دمتوانیت ئهو بهرنامانهی که لهئێو ههموو بهرنامه تومارکراو مکان دا ههڵبژاردوون دهستکاری بکهیت یان بیاخهیه ئێو لیستی بهرنامه دڵخواز مکان یان لهو لیسته لایان بهیهت.

لیستی هه‌موو به‌رنامه‌کان ده‌ستکاری بکه

گشتی ← کنالہ کان ← بہریوہ بہری کنال ← بزار کردنی ہموو کنالہ کان

دمتوانیت نهو بهر نامانهی که له‌نیو ههموو بهرنامه تو مارکراوه‌کان دا هه‌ئێژاردوون قوفل بکهیت یان نازاد بکهیت، یان دمتوانیت به جوړیک ریکیان بکهیت که له کاتی گۆرینی بهرنامه دا بیه‌رنه‌درین.



1 بژارده‌ی ریزکردن دیاری بکه.

2 قوفل کردن / کردنهوهی قوفل : بهرنامه هه‌لبژێرراوه‌مان قوفل بکه‌ یان بهرنامه قوفل‌کراوه‌مان نازاد بکه‌.

بازدان / هینانهوه : بهرنامه ههلبژێرراو مەکان بە جۆریک رێک بکە کە لە کاتی گۆڕینی بهرنامه دا بهێنדרین، یان حالهتی پهراندن لایبه لاسهر نهو بهرنامانهی که دیاری کراون بۆ نهوهی بهێنדרین.

گواستهوه : کهناڵه ههلبژێرراو مەکان بگوازموه.

بزارکردنی ژمارهی کهناڵهکان : ژمارهی کهناڵه ههلبژێرراو مەکان بگۆره.

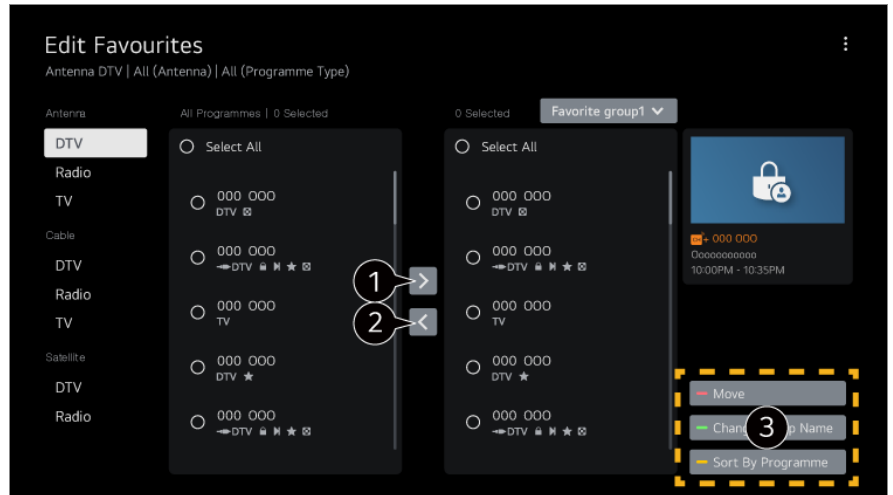
سهرینهوه : کهناڵه ههلبژێرراو مەکان بسرموه.

- نەو ئامرازانەى كە ھەن رەنگە پىى سىگنالى پەخس جىواز بن.
- بۆ مۆڧىلىك كە پىشتىوانى دەكات لە بەرنامەى سەتەلاىت، دەتوانىت لە بەشى بزار كەردنى كەنالىكانى سەتەلاىت (پىشكەوتوو) دا كەنالىكانى سەتەلاىت بە دلى خۆت دەستكارى بكەىت.

لیستی بهرنامه دلخواه کان دستکاری بکه

گشتی ← کهناله کان ← بهرپوه بهری کهنأل ← بزارکردنی دلخواه کان

دمتوانیت بهرنامه می بهست بخته نیو لیستی بهرنامه دلخواه کان یان لای ببیت له نیو نهو لیسته، جیگهی بگوریت، و هند.



1 له لیستی هممو بهرنامه کان دا نهو بهرنامه می که دتهویت هه لیزیره و دوگمه که فشار بده بو نهو می بخرینه نیو لیستی بهرنامه دلخواه کان.

2 نهو بهرنامه می که هه لیزیراون لایبه له لیستی بهرنامه دلخواه کان.

3 گواستهوه : کهنأل یان زیاتر دهنیشان بکه له لیستی کهناله خواراومکان، دوگمه می گواستهوه دابگره، و ئینجا نهو شوینه دهنیشان بکه بو گواستهوه بو. کهناله دهنیشانراومه که بو نهو شوینه دهگواریتوه که دهنیشانت کرد. گورینی ناوی گرووی دلخواه : ناوی لیستی بهرنامه دلخواه کان بگوره. ریزبندی به کهنأل : لیستی کهناله دلخواه کان بهگوریه کهنأل ریز بکه.

زیاتر بزانه دهرباره ی HbbTV

HbbTV (تلهفزیونی بهرینبندی پخشی هایبرید) ستانداردیکی پخشی نو یه که ئیمکانی نهو فراهم دهکات خزمتهکانی جوړی سووپر-تیلیتیکست که له لایهن بهرنامه میکی تلهفزیونیوه دابین دهکرین لهگهل نهو خزمته ئینترنیتیانه که له ریگهی بهرینباندوه لهسر Smart TV پیوسته کراو به ئینترنیت بلاو دهکرینهوه یهک بخت یان پیوستیان بکات به یهکترهوه.

بو بینینی وردهکاریهکان، چو بهشی چیژ له تلهفزیونی راستهوخو وهرگره ← HbbTV له رینمای بهکاریهینر.

• رهنه همدیک مودیل پشتیوانیکراو نهبن.

کوی کردنی بهرنامه کان

گشتی ← کهناله کان ← کوپیکردنی کهناله کان

لیستی بهرنامه می تلهفزیونهکست دهر بهینه و بیخه سر ئامیریکی USB که دراوه له تلهفزیونهکست، یان لیستی بهرنامه کان له ئامیریکی USB نهو بکه سر تلهفزیونهکست.

• بو مودیلی سهته لایتی

تۆر

دیاریکردنی تۆری تەلدار

⚙️ ← گۆشتی ← تۆر ← گریدانی تەلدار (ئیسەرنیت)

ئەگەر پیکردنەکانی تۆر دیاری بکەیت، دەتوانیت خزمەتگەلی جۆربەجۆر وەک ناوەرۆک و بەرنامە سەرھێل بە کار بەھێنیت.


ئەگەر راوتەری گریدراو بە تۆرمە پشٹیوانی لە تایبەتمەندی DHCP ناکات، گریدانی تەلفزیۆنەکە و راوتەرمەکە لە ریگە وایەر خودکارانە گریدان بە تۆر دەکات. ئەگەر پشٹیوانی سێتەپی خودکار ناکات، دەتوانیت **بژارکردن** دەسنباشان بکەیت بۆ بە دەستی سێتەپکردنی گریدانی تۆرمەکە.

- سێتەپی IPv6 پشٹیوانی **بژارکردن** ناکات.
- بۆ زانیاری زیاتر دەربارە چۆنیەتی گریدان بە تۆر، سەیری **دەستپیکردن لەگەڵ LG webOS TV ← گریدان بە تۆر** بکە لە **رێنمای بەکارھێنەر**.

رێککردنی 'تۆری بیتەل'

ئەگەر پیکردنەکانی تۆر دیاری بکەیت، دەتوانیت خزمەتگەلی جۆربەجۆر وەک ناوەرۆک و بەرنامە سەرھێل بە کار بەھێنیت.

ئەگەر تەلفزیۆنەکە بۆ تۆری بیتەل ریک کردبێت، دەتوانیت بگەریت بۆ ئەو تۆرە بیتەلانی ئینتەرنێت کە ھەن و پەيوەستیان بکەیت بە تەلفزیۆنەکە.

- 01 لە سەر ریمۆت کۆنترۆل دوگمە  دابگرە.
- 02 ئەمە ھەڵبژیرە: ⚙️ ← گۆشتی ← تۆر ← گریدانی **Wi-Fi**.
- 03 لەسەر **ھەلکراو** داھێنە.
- 04 راوتەری بیتەل دەسنباشان بکە بۆ گریدان.
بۆ ریکبەندی تێروتەسەلی زیاتر، **تۆری دیکە** دەسنباشان بکە.

تۆریکی بیتەلی شاراوە زیاد بکە

ئەگەر راستەوخۆ ناوی تۆرمەکە داخل دەکەیت، دەتوانیت تۆریکی بیتەل زیادە بکەیت.

گریدان لە ریگە WPS PBC

ئەگەر ئەو راوتەرە بیتەلی دەتەوێت گریدانی لەگەڵ بکەیت تایبەتمەندی پاراستنی شیومبەندی دوگمە داگرتنی سێتەپی وای فای (WPS-PBC) ی ھەبێت، دەتوانیت بە ئاسانی گریدان بە راوتەری بیتەل بکەیت لە ریگە داگرتنی دوگمە WPS-PBC ی سەر راوتەرمەکە. دوگمە WPS-PBC ی راوتەری بیتەل دابگرە و ئینجا دوگمە [گریدانی] ی تەلفزیۆنەکە دابگرە.

گریدان لە ریگە WPS PIN

ئەمە رېگايەكە بۇ گرېدان بە خالى گەشتن بە بەكار ھېنانى تايىيەتمەندى پاراستنى شېومبەندى دوگمەى داگرتنى سېتەپى وای فای (WPS-PIN). ئەو خالى گەشتە (AP) دەسنىشان بکە کہ دمتەوئیت گرېدانى لەگەل بکەیت. ئەو PIN-ە بنووسە کہ لە سەر نامیری Wi-Fi خالى گەشتن نیشاندر او.

رېکبەندە پەرەسەندووەکانى Wi-Fi

کاتیک گرېدان بە تورپکی بېتەل دەکەیت دمتوانیت زانیاری گرېدانى وەک زانیاری ناونیشانی IP توری بېتەل بېینیت. سەرەرای ئەومش، دمتوانیت لە رېگەى داگرتنى دوگمەى **بزارکردن** ناونیشانی IP و ناونیشانی سېرفەرى DNS بگوریت کہ دمتەوئیت گرېدانى لەگەل بکەیت.

- سېتەپى IPv6 پشتیوانى **بزارکردن** ناکات.
- بۇ زانیاری زیاتر دەر بارەى چۆنیەتى گرېدان بە تور، سەیری **دەستپیکردن لەگەل LG webOS TV** ← گرېدان بە تور بکە لە **رێنمای بەکار ھێنەر**.

نامیرەکان

دیاریکردنى تەلەفزیۆن

⚙️ ← گشتى ← نامیرەکان ← بەرپۆوەبردنى تەلەفزیۆن

دوخی مألەوہ/فروشگا

دمتوانیت لە نیوان **شېوازى مألەوہ** و **شېوازى فروشگا** دا یەکیکیان ھەلژیریت. بۇ بەکار ھېنانى تەلەفزیۆن لە مألەوہ، **شېوازى مألەوہ** ھەلژیرە. **شېوازى فروشگا** دەسنىشان بکە تەنھا ئەو کاتەى تەلەفزیۆنەکە لە فروشگایەک نمایش دەکریت. **شېوازى فروشگا** رېکبەندى باشتەرکراو بۇ نیشانەکانى فروشگا پێشکەش دەکات.

دەستپیکردنى خیرا+

کاتیک تەلەفزیۆنەکەت دەکوژینیئەوہ، ئەم فەرمانە لەسەر حالەتى ئامادەباش دايدەنیت بۇ ئەوہى کاتیک ھەلى دەکەیتەوہ خیراتر ھەل بېیت. **دەستپیکردنى خیرا+** بخەنە سەر دوخی **ھەلکردن**.

- رەنگە ھەندیک مۆدیل پشتیوانیکراو نەبن.
- چالاک کردنى ئەم فەرمانە رەنگە بېیتە ھۆى بەکار ھېنانى وزەى زیاتر.

زانیاری تەلەفزیۆن

دمتوانیت سەیری زانیاری بکەیت وەک مۆدیل، ژمارەى زنجیرەى، ناوی نامیر.

بەرپۆوەبردنى گرېدانەکانى نامیری دەرەکی

دمتوانیت نهمه دیاری بکھیت نامیریکی هوشمەند بهکار بښیت که به تلهفزیونهکه گریډراوه بو نهمه تلهفزیونهکه بخاته کار یان میژووی گریډان بهرپوه ببات.

- نهمه شتانه که دمتوانی بیگوری بهینی مودیلی تلهفزیون جیوازن.

گریډانی کونترولی Bluetooth

دمتوانیت نامیرهکانی وک تهختهکللی، ماوس یان گیمپادی Bluetooth به تلهفزیونهکه گریډ بدمیت و بهکار بښیت. نامیرهکه هلبکه، لهسر شیوازی جووتکردن دایینی، و پاشان لهسر شاشه تلهفزیونهکه دا لهسر **گریډان** کلیک بکه. کاتیک نامیریکی که پیشووتر گریډاوه هلمدکریت، خودکارانه گریډان به تلهفزیونهکه دهکات. بو پچراندنی نهمه پهیومندی به نیستا هیه، لهسر **جیاکرنهمه** کلیک بکه.

- وا رینمای دمریت که لهگل بهرهمیک بهکار بهیندريت که بو سازبون لهگل بهرهمهکانی LG تاقیکر ایتتهوه.

تهختهکللی Bluetooth : LG Rolly Keyboard2 KBB-710, Artek HB192, Logitech K480

تهختهکللی Apple Magic، تهختهکللی Artek HB030B

ماوسی Bluetooth : Logitech Mx Master 2S, Logitech M535, Apple Magic Mouse2

گیمپادی Bluetooth : SONY DualShock 4, MICROSOFT Xbox One S, NVIDIA Shield

Controller، MICROSOFT Xbox X، Amazon Luna Controller زنجیره

- نهم تاییه تمندی به تنها بو مودیل Bluetooth چالاکراو مکان بهر دهسته.

- گریډانی کومهلک نامیری Bluetooth رهنکه بښته هوی لاوازی گریډان یان کار پیکردن.

- نهمه نامیری Bluetooth زور له تلهفزیونهکه دووره، یان نهم بهر بهست له نیوانیاندایه، رهنکه به شیوهیهکی ناسایی کار نهکهن.

- بهگوری نامراز مکان (راوتیری بیتل، فرنی مایکرو هیف، هند)، رهنکه شکستهینانی پهیومندیکردن پروودات.

- نهمه نهم نامیری له **نامیره تو مارکراو دهکان** دمنیشانتکردوهه گریډ ندریتتهوه، **جیاکرنهمه**و نیجا دوباره نامیرهکه گریډ بدهوه.

- نهمه له نامیریکی بو نامیریکی تر جیوازه. بو زانیاری زیاتر لهبارهی نهم نامیری که دمتویت پهیومستی بکھیت، رینمای بهکار هینهری نهم نامیره بخوینهمه.

کامیرا

دمتوانیت ریښاندانهکانی دمسگیشتن به کامیرا بو هر یک له نهملیکیشنهکان دیاری بکھیت.

مایکروفون

دمتوانیت ریښاندانهکانی دمسگیشتن بو مایکروفون بو هر یک له نهملیکیشنهکان دیاری بکھیت.

ریکبهندهکانی کونترولی جیهانی

نهمه ریموت کونترولی جیهانی سیتپ بکھیت، دمتوانیت نامیری لاوهکی گریډراو به تلهفزیونهکه له ریگهی مهجیک ریموت کونترولی بکھیت لهجیاتی ریموت کونترولی خویان.

بو زانیاری زیاتر، بهشی **شیوازی بهکار هینانی تلهفزیون** ⬅️ **بهکار هینانی ریموت کونترولی جیهانی** له رینمای **بهکار هینهر** بخوینهمه.

به موبایل هه‌لی بکه

ئه‌گهر هه‌لکردن له ریځه‌ی **Wi-Fi** یان هه‌لکردن له ریځه‌ی **Bluetooth** دیاریکرا بێت بۆ هه‌لکردن، دمتوانیت ته‌له‌فزیۆنه‌که‌ت ب‌خه‌یه‌ته کار به به‌کار هێنانی ئه‌پلیکەیشنێک که پشتیوانی له به موبایل هه‌لی بکه ده‌کات.

- ده‌بێت ته‌له‌فزیۆنه‌که به تۆره‌که‌وه گرێدرابێت.
- ده‌بێت ته‌له‌فزیۆنه‌که و ئه‌و ئامیره‌ی که به کار ده‌هێنریت کۆنیکت کرابێتن به یه‌ک تۆرمه‌وه.
- ئامرازی **هه‌لکردن له ریځه‌ی Wi-Fi** ده‌بێت له‌نیۆ ئه‌پیک دا له‌سه‌ر ئامیره‌یکه‌ی هۆشمه‌ند که پشتیوانی ده‌کات له ئه‌م ئامرازه به کار به‌هێنریت.
- **هه‌لکردن له ریځه‌ی Bluetooth** ته‌نها له سه‌ر هه‌ندیک ته‌له‌فۆنی هۆشمه‌ند به‌رده‌سته.
- پێویسته ته‌له‌فزیۆنه‌که درابێت له کاره‌با.
- یه‌که‌م جار که ده‌ته‌وت کۆنیکه‌ی بکه‌یت، د‌ل‌نیا ببه ئه‌و ئامیره‌ی که به‌کاری ده‌هێنیت ئاماده یه بۆ کۆنیکت کردن.
- ره‌نگه هه‌ندیک مۆدێل پشتیوانیکراو نه‌بن.

سهرینه‌وه‌ی میژووی گرێدان

دمتوانیت میژووی گرێدانی ئامیره‌که به‌سهرینه‌وه که به تۆری بێته‌ل به ته‌له‌فزیۆنه‌که گرێدراون.

دیاریکردنی ئینپوتی ده‌ره‌کی HDMI

⚙️ ← گشتی ← نامیره‌کان ← ریځه‌نده‌کانی HDMI

دمتوانیت ریځه‌نده‌کان جێبه‌جێ بکه‌یت بۆ د‌ل‌نیاکردنی وێنه‌یه‌کی ڕوون و کۆنترۆل کردنی ئاسان بۆ ئامیره گرێدراوه‌کانی HDMI.

HDMI Deep Color

ئه‌گهر ئامیره‌یک گرێ بده‌یت که پشتیوانی **HDMI Deep Color** ده‌کات، دمتوانیت چێژ له وێنه‌ی ڕوونت‌تر و به‌رگیریت. له‌ دوا‌ی گرێدانی ئامیره‌ی په‌خش کردنه‌وه، **HDMI Deep Color** دیاری بکه بۆ **4K/8K**. ئه‌گهر ئامیره گرێدراوه‌که پشتیوانی ئه‌م کرداره نه‌کات، ره‌نگه به‌ دروستی کار نه‌کات. کاتیک کێشه‌یه‌ک ڕوو د‌م‌دات، تکایه ریځه‌نده‌ی **HDMI Deep Color** بۆ **کوژاندنه‌وه** به‌گۆره.

ئاستی وردبێنی پشتیوانیکراو بۆ شاشه

• 8K : پشتیوانی ده‌کات له (4:2:0، 4:2:2، 4:4:4) 8K@30 Hz، (4:2:0، 4:2:2، 4:4:4) 8K@60 Hz

• 4K : پشتیوانی ده‌کات له (4:2:0، 4:2:2، 4:4:4) 4K@120 Hz

• کوژاندنه‌وه : پشتیوانی ده‌کات له (4:2:0) 4K@60 Hz

فۆرمه‌تی پشتیوانی 8K، 4K

وردبێنی	ریژه‌ی فریم (Hz)	فۆلایی ره‌نگ/گرتتی نمونه‌ی ره‌نگ
8 بیت		10 بیت
		12 بیت

⁽²⁾ ⁽¹⁾ YCbCr 4:2:0	⁽²⁾ ⁽¹⁾ YCbCr 4:2:0	YCbCr 4:2:0	50	3840 × 2160p
			59.94	4096 × 2160p
⁽²⁾ ⁽¹⁾ YCbCr 4:2:2	⁽²⁾ ⁽¹⁾ YCbCr 4:2:2	⁽²⁾ ⁽¹⁾ YCbCr 4:2:2	60	
			100	
			120	
⁽²⁾ ⁽¹⁾ YCbCr 4:4:4	⁽²⁾ ⁽¹⁾ YCbCr 4:4:4	⁽²⁾ ⁽¹⁾ YCbCr 4:4:4		
⁽²⁾ ⁽¹⁾ RGB 4:4:4	⁽²⁾ ⁽¹⁾ RGB 4:4:4	⁽²⁾ ⁽¹⁾ RGB 4:4:4		
⁽²⁾ YCbCr 4:2:0	⁽²⁾ YCbCr 4:2:0	⁽²⁾ YCbCr 4:2:0	24	7680 × 4320p
			25	
⁽²⁾ YCbCr 4:2:2	⁽²⁾ YCbCr 4:2:2	⁽²⁾ YCbCr 4:2:2	30	
			50	
			60	
⁽²⁾ YCbCr 4:4:4	⁽²⁾ YCbCr 4:4:4	⁽²⁾ YCbCr 4:4:4		
⁽²⁾ RGB 4:4:4	⁽²⁾ RGB 4:4:4	⁽²⁾ RGB 4:4:4		

- 1) کاتیک پشتیبانی دهکریٹ که HDMI Deep Color لهسر حالهتی 4K دانرا بیٹ.
- 2) کاتیک پشتیبانی دهکریٹ که HDMI Deep Color لهسر حالهتی 8K دانرا بیٹ.

- تهنیا دهنوانیت ریکردهکانی نهو HDMI IN له که لهو کاته دا سهیری دهکویت بگوریت.
- دهنوانیت ریکردهنکی جیاواز بو هر پورتیکی HDMI دیاری بکویت.
- رهنکه ههندیك ستاندهری ئینپوت/کردهوهی رهمزاندنی 8K پشتیبانیکراو نهبن. رهنکه ئامیریکی تر پیویست بیٹ بو پشتیبانیکردنی ههندیك ستاندهری 8K. وینهی 8K بهرزکراوه و باشترکراوه بهگوزیهی ناوهروکی سهراومهکه دهگورین.

(SIMPLINK (HDMI-CEC

دهنوانیت بهئاسانی ئامیری جوربهجوری مولتیمیدیا که له ریگهی HDMI پهیوست کراون به ریمومت کونترولی تهلفزیونهکه، کونترول بکویت و به کاریان بهینیت.

بو بینینی وردهکاریهکان، بچو بهشی شیوازی بهکاریهینانی تهلفزیون ← گریدان به (SIMPLINK (HDMI-CEC له رینمای بهکاریهینا.

سیستم

ریکردهنی زمان

دمتوانیت زمانی مینووی سهرشاشه و زمانی دهنگی پهخشی دیجیتال ههلبژیریت.

زمانی پیرست (Menu Language)

دمتوانیت یهکتیک له زمانهکانی مینووی ههلبژیریت بو ئهوهی لهسهر شاشه نیشان بدریت. زمانی ناسینهوهی قسه خودکارانه بو زمانی دیار یکراو بو پیرستهکه دادمنریت.

- ناسینهوهی قسه تنها بو ههندیک مودیل جیبهجی دهکریت.

زمانی دهنگی بنهړهتی / زمانی دهنگی لاوهکی

کاتی که بهرنامهیهکی دیجیتال پهخش دهیتهوه که چند زمانی ههیه، دمتوانیت ئهو زمانه ههلبژیریت که دمتویریت له ئهو بهرنامه دا که پالیشتی ناکهن له چند زمان، زمانی گریمانه به کار دهینریت.

- بو پهخشی دیجیتاله.

زمانهکانی تهختهکلیل

زمانیک بو گهرانی دهنگی ههلبژیره.

بو ریککردنی زمانی تیلهتیکست

زمانی تیلهتیکست دیاری دهکات.

بو بینینی وردمکاریهکان، بچو بهشی **چیز له تلهفزیونی راستهوخو وهرگره ← دهقی زانیارییهکان له رینمای بهکارهینهر.**

- تنهیا له شیوازی دیجیتال دا

ریککردنی شوین

دمتوانی ریککردنهکانی شوین بو تلهفزیونی هوشمندی خوت بگوریت.

ریکبهندی ناویشان

دمتوانیت **ههریم و شار** ی تلهفزیونهکته بهکار بینیت.

ولاتی پهخشکردن

دمتوانیت ولاتی پهخش له سهر تلهفزیونهکته دیاری بکهیت.

کودی زیپ

نهم فرمانه به کار دهینریت بو ئهوهی له ریگهی پیدانی کودی پوستیهوه شوینی پهخشی تلهفزیونهکته دیاری بکهیت.

ولّاتی خزمه‌ت‌گوزاریه‌کانی LG

ئەگەر بەشی دانان به خودکار چالاک نه‌کەیت، دمتوانیت به شیوه‌ی دمستی ولّاتی خۆت هەلبژێریت.

رێکبه‌ندی شوینی که‌شوه‌هوا

تکایه‌ ناوچه‌ی خۆت دیاری بکه‌ بۆ نیشان‌دانی که‌شوه‌هوا له‌ سه‌ر سه‌کرین سه‌یفه‌ر وه‌تد.

- ئەگەر په‌یوه‌ست نه‌بیت به‌ تۆری ئینتەرنێت‌هه‌، ده‌بی به‌ شیوه‌ی دمستی ولّات هەلبژێریت.
- نه‌و شتانه‌ که‌ دمتوانی بیگۆری به‌پنی مۆدی‌لی ته‌له‌فزیۆن جیاوازن.

کات و تایمه‌ر

⚙️ ← ⚙️ ← گشتی ← سیستم ← کات و تایمه‌ر

دمتوانیت سه‌یری کات بکه‌یت یان رێکبه‌نده‌ په‌یوه‌ندیدارمه‌کان شیوه‌به‌ند بکه‌یت.

دانان به خودکار

کاتی ته‌له‌فزیۆنه‌که‌ خودکارانه‌ بۆ کاتی زانیاری په‌خشکردنی دیجیتالی دیاری ده‌کریت که‌ له‌ لایه‌ن ویستگه‌ی په‌خشکردنه‌وه‌ دمئێدریت یان کاتی ناردر او له‌ لایه‌ن سی‌رقه‌ر مه‌که‌وه‌.

کات / به‌روار / هه‌ریمی کات

ئەگەر کاتی دیاریکراو میزان نه‌بیت، دمتوانیت به‌ شیوه‌ی دمستی کات و پۆژ میزان بکه‌یت.

- ئەگەر به‌ دمستی دیاری بکه‌یت له‌گه‌ڵ نه‌نتینای گری‌دراو، زانیاری خسته‌، رینوینی پرۆگرام، هتد. په‌نگه‌ به‌ دروستی کار نه‌که‌ن.

سازاندنی ناوچه‌ی کات

کاتی‌ک سازینراو له‌ به‌شی هه‌ریمی کات هه‌لمه‌بژێریت، مینووی سازاندنی ناوچه‌ی کات چالاک ده‌بیت.

کاتگرمه‌کان

کاتگری نووستن

دیاری ده‌کات که‌ ته‌له‌فزیۆنه‌که‌ له‌ کاتیکی دیاریکراو دا بکوژیت‌هه‌.
ئەگەر ناته‌وێت کاتگری نووستن به‌ کار به‌نینیت، کوژاندنه‌وه‌ هەلبژێره‌.

تایمه‌ری هه‌لکردن

تایمه‌ری هه‌لکردن بخره‌ سه‌ر دۆخی هه‌لکراو.
ته‌له‌فزیۆنه‌که‌ هه‌لکراوه‌ و که‌ناله‌ دیاریکراوه‌ که‌ له‌ کاته‌ دیاریکراوه‌ که‌ نیشان ده‌دات.

- **کات** : نئو کاته دیاری بکه که تیایدا تلهفزیونهکه همل بکریټ.
- **دووباره بوونهوهی کاتگر** : روژی ههفته دیاری بکه. بهرېزارمکه بۆ **هیچکام** دیاری بکه بۆ تنها یهک جار کارپیکردنی تاییهتمهندیهکه.
- **تیچوو** : ئینپوتیکی دهرمکی دیاری بکه بۆ نیشانان کاتیک هیزمکه هلمدکریټ.
- **کهنالی کاتگر** : کهنالیکی دیاری بکه بۆ نیشانان کاتیک هیزمکه هلمدکریټ. نئم بهرېزاره تنها نئو کاته دمکریټ دیاری بکریټ که **تیچوو** بۆ **TV** دیاریکراوه.
- **ناستی دهنگ** : ناستی دهنگ دیاری بکه بۆ بهکارهینان کاتیک هیزمکه هلمدکریټ.

تایمهری کوژاندنهوه

تایمهری کوژاندنهوه دیاری بکه بۆ **ههلهکراو**. تلهفزیونهکه له کاته دیاریکراوه که دمکوژیتهوه.

- **کات** : نئو کاته دیاری بکه که تیایدا تلهفزیونهکه بکوژیتهوه.
- **دووباره بوونهوهی کاتگر** : روژی ههفته دیاری بکه. بهرېزارمکه بۆ **هیچکام** دیاری بکه بۆ تنها یهک جار کارپیکردنی تاییهتمهندیهکه.

کوژاندنهوهی خودکار له دواى 4 کاترمیر

ئهگهر بۆ ماوهی 4 کاترمیر له دواى ههلهکردنی تلهفزیونهکه هیچ دوگمهیهک دانهگریټ له ریگهی تاییهتمهندیهکی و مک **تایمهری ههلهکردن**، تلهفزیونهکه خودکارانه دمکوژیتهوه. بۆ دلنایبون لهوهی که تلهفزیونهکه ئۆتوماتیک ناکوژیتهوه، **کوژاندنهوهی خودکار له دواى 4 کاترمیر** لهسهه حالهتی **کوژاندنهوه** دابنئ.

- رهنهگه ههنديک مۆدیل پشتیوانیکراو نهبن.
- بۆ بهکارهینانی **تایمهری ههلهکردن/تایمهری کوژاندنهوه**، کات به دروستی دیاری بکه.

ریککردنی سهلامهتی

⚙ ← ⚙ ← گشتی ← سیستم ← سهلامهتی

دموانیټ قوفل بهخهته سهه پخشهکانی تلهفزیون یان ئهپلیکیشنهکان. دیاری بکه بۆ **ههلهکراو** بۆ جیههجیکردنی قوفلهکه.

قوفلکردنی بهرنامهی تلهفزیون

نئم نامرازه بهیټی نئو زانیاریه که له ویستگهی پخش و میدهگریټ کار دهکات. لهبهه نئممه، ئهگهر سیگنال زانیاریی نادروست بدات، نئم نامرازه کار ناکات. بهیټی پلهبهندیی دیاریکراو، ریگه نادات منداڵان سهیری بهرنامهکانی تاییهتی گهورهسالان بکهن. بۆ تماشاکردنی بهرنامهی قوفلکراو تیپهروشهکهی پی بده. پلهبهندی له ههه ولاتیکی دا جیاوازه.

- تنها له شیوازی دیجیتال دا پشتیوانی دمکریټ.

- رهنګه هندنیک مودیل پشتیوانیکراو نهبن.

قوفلکردنی کهنال

ئهو بهرنامه که ناومړوکهکهی بو مندالان شیاو نیه قوفل دهکات. دمتوانیت بچپته سهر کهنالکه بهلام شاشهکهی بهتاله و دمنګهکهی پراوه. بو تماشاکردنی بهرنامهیهکی قوفلکراو، تپیپروشهکهی پی بده.

قوفلکردنی کار بهرنامهکان

دمتوانیت کار بهرنامهکان قوفل بکهیت یان قوفلی سهریان لابییت.

- نامرازی قوفلکردن بو ئهو بهرنامهی که ئیستا کراوهتهوه و کاری پی دهکیت راستهوخو بوونی نیه.

قوفلکردنی تیچوو

دمتوانیت قوفلی پیدراو چالاک ببهیت یان لای ببهیت.






















رپیکردنهوهی نهینوشه

وشه نهینیی تلهفزیون دیاری بکه یان بگوره.

- نهینوشه ببهیت و هک "0000" دیاریکراوه. کاتیک فهرنسا یان نهروچ بو ولات دهسینشان دهکیت، نهینوشهکه "0000" نیه بهلکو "1234" ه.

ګورینی تپیپروشهی له دستچوو

ئهګر ئهو تپیپروشهی که دیاری دهکیت، له دست بدمیت، دمتوانیت بهم شیوهی خوار موه بیګوریت:

- 01 له سهر ریموت کونترول دوګمه  دابګره.
- 02 ئمه هلمېژیره:  **گشتی**  **سیستم**  **سهلامهتی.**
- 03 له سهر ریموت کونترول دوګمه  **(کهنالکان)**   **(کهنالکان)**   **(کهنالکان)**   **(کهنالکان)**   **(کهنالکان)**   **(کهنالکان)**   **(کهنالکان)**   **(کهنالکان)**   **(کهنالکان)**
- 04 له پنجرهی داخلکردنی تپیپروشهی سهرکی دا ژماره "0313" داخل بکه و پاشان **تپیکه** فشار بده. تپیپروشه ریسیت دهیتتهوه.

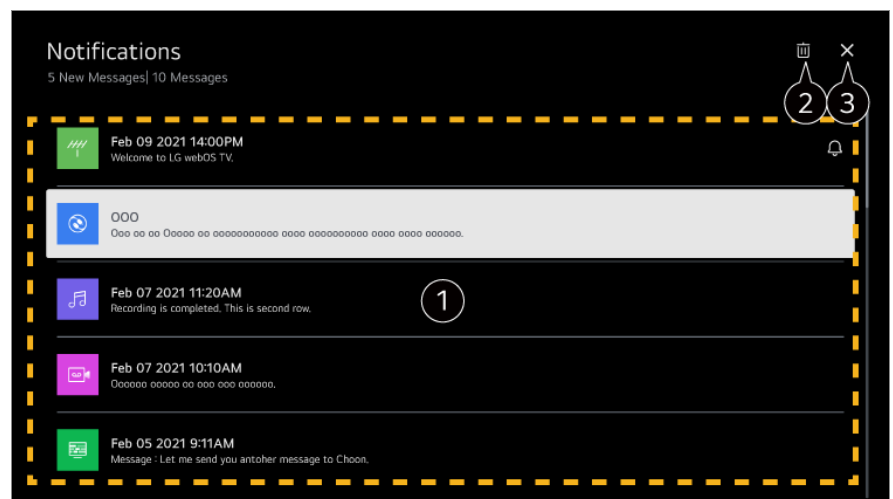
حسابی LG یت بهرپوه ببه؟

له **نهژمیری LG** دا، دمتوانیت نادرسی نیمیلی خوت به کار بهینیت بو دروستکردنی حیسابیکی نویی LG. بو زانیاری زیاتر، بهشی **دهستپیکردن لهګه LG webOS TV** **حسابی LG یت بهرپوه ببه؟** له رینمای بهکارهینهر بخوینوه.

بهکارهینانی ناګانامهکان

  **گشتی**  **سیستم**  **رپیکهندی زیاتر**  **ناګانامهکان**

دمتوانی هاوکات تهاوای ناگاداریهکانی ئهپهکانی تهلفزیونهکه و خزمتی LG ببینیت. دمتوانیت ههر یهک له نامهکانی ناگادار کردنهوه سهیر بکهیت و بسریتهوه. بۆ ئهو ناگانامانهی که پشتیوانی له کورتهری دهکن، دمتوانیت راستهوخۆ بۆ ئهو ئهپلیکیشن یان ویبسایته بچیت.



- 1 دمتوانیت سهیری ووردکاریهکان بکهیت له ریگهی دهسنیشاندنی نایتمی ویستراو. ئهگهر پشتیوانی له کورتهری دمکات، دمتوانیت ئهپلیکیشنهکه بخریته کار.
- 2 دمتوانیت ناگاداریهکان بسریتهوه.
- 3 ئهپلیکیشنهکه دادمخات. بۆ کوژاندنهوی کارکردنی ئهپلیکیشنهکه له باکگراوند، دوگمهی **•••**ی سهر ریمۆت کۆنترۆلهکه دابگره و **دهرچوون له ئهپلیکیشن** دهسنیشان بکه.

ریکبهندهکانی مالهوه

⚙️ ← گشتی ← سیستم ← ریکبهندی زیاتر ← ریکبهندهکانی مالهوه

ههڵکردنی شاشه

دمتوانیت شاشهکه دهسنیشان بکهیت ئهوهی له کاتی ههڵکردنی تهلفزیونهکه نیشان بدریت.

ریکلامی مالهوه

دمتوانیت ریکلامکردن ههڵ بکهیت یان بکوژنیتهوه له سهر شاشهی سهرمکی.

پیشناری ناوهڕۆک

دمتوانیت پیشنهادهکانی ناوهڕۆک له سهر شاشهی مالهوه وهرگریت.

- ئهو شتانه که دمتوانی بیگۆری بهپی مۆدیلی تهلفزیۆن جیاوازن.

ریکلامی پهردهپاریز

⚙️ ← ⚙️ ← گشتی ← سیستم ← ریکبندی زیاتر ← ریکلامی پهرده پاریز

دمتوانیت ریکلامی نیشاندراوی سهر پاریزمری شاشهی چند نپلیکیشنیکی هفل بکھیت یان بکوژنیتھوه. دیاریکردن بو **کوژاندنھوه** رینگت پندمدات ریکلامی نیشاندراوی سهر پاریزمری شاشه بکوژنیتھوه.

بو ریککردنی نیشاندھری پاوهر

⚙️ ← ⚙️ ← گشتی ← سیستم ← ریکبندی زیاتر ← روناکی نامادهگی

دمتوانیت چرای نامادهباش هفل بکھیت یان بکوژنیتھوه.

● رھنگه همدیک مودیل پشتیوانیکراو نهبن.

دانانی نیشاندھری مهجیک ریموت

⚙️ ← ⚙️ ← گشتی ← سیستم ← ریکبندی زیاتر ← بهربزاری ناماژدھر

دمتوانیت خیرایی و قهبارهی نیشاندھر مکه دیاری بکھیت که دمتھویت له کاتیکدا له سهر شاشهکهدایه.

رچهگرتنی خیرایی

خیرایی نیشاندھر دیاری دمکت.

قهبارهی نیشاندھر

قهبارهی نیشاندھر دمنیشان بکه.

ریکلام

⚙️ ← ⚙️ ← گشتی ← سیستم ← ریکبندی زیاتر ← ریکلام

ئھگر تلهفزیونهکھت به ئیتھر نیتھوه گریدراییت، لهوانیه webOS ریکلامی فایلھکانی وابستهبون سوود له سنور مھکانی لهر مھر و مرگرتیت بو زانینی جھد جارهی نمایشکردنھوهی هھر ریکلامیک. ئهم زانیاریانه بو سنوردارکردنی جار مھکانی نیشاندانی ریکلامیک به کار دهئیریت. هھر کاتیک بتهویت دمتوانیت بچیت بهشی ریککردنی **ریکلام** له تلهفزیونهکھت و ئهم کووکیه بسریتھوه یاخود چالاک یان ناچالاک بکھیت. هیچ زانیاریهکی تایبتهی کهسی گریدراوی ئهم فایلانهی وابستهبونھوه نییه.

● رھنگه همدیک مودیل پشتیوانیکراو نهبن.

بهکارهینانی Live Plus

Live Plus بریتیه له خزمهتگوزاریهک که کوملایک زانیاری دهر بارهی ئهو پروگرامانهی سهیری دهکھیت پیشکھش دمکت.

بو زانیاریی زیاتر، بهشی و مرگرتیتی زورترین سوود له تلهفزیونی هوشمند ← **Live Plus** له رینمای بهکارهینا

بخوښهوه.

- ږهنگه ههډنیک مۆډیل پشٹیوانیکراو نهبن.

ناسنامه دابنې

⚙️ ← ⚙️ ← **گشتی** ← **سیستم** ← **ریکبهندی زیاتر** ← **ناسنامه دابنې**

دمتوانیت (ناسنامه)یهکی ژماره دیاری بکهیت بۆ بهر یو مبردنی کۆمهلیک تلهفزیون.

- نهم تایبهمهډیه بۆ سهر پهرشتهکانه. بۆ بهکارهینان له ژینگهیهکی نمونهیی مالوه پیشنیارکراو نیه.

گهراندنوه بۆ ریککردنی کۆمپانی

⚙️ ← ⚙️ ← **گشتی** ← **سیستم** ← **ریسیتکردنوه بۆ ریکبهنده بنهرهتیهکان**

تلهفزیونهکه ببهوه سهر ریککردنی کۆمپانی. ئهمه ههموو ریککردنهکان دهباتهوه سهر حالهتی گریمانه.

دواي ریسیت کردن، تلهفزیونهکه ئۆتوماتیک دمکوژیتوه و ههل دهبیتوه.

- نهگهر سهلامهتی لهسهر **ههلکردن** دانرابیت، بۆ **ریسیتکردنوه بۆ ریکبهنده بنهرهتیهکان** پتویسته تپهر وشهکهی پی بدهیت.
- له کاتی ئامدمکردنی سهرهتایی دا، تلهفزیونهکه مهکوژینهوه.
- نیمه پیشنیار دمکهین که بهرله فروشتنی تلهفزیونهکهت یان دانی به کهسیکی تر، بچو بهشی **ریسیتکردنوه بۆ ریکبهنده بنهرهتیهکان** و تلهفزیونهکهت ریسیت بکهوه.

دهستگهیشتن

گۆرینی حالهتی پیرست بۆ شاشه ی پرکونتر است

⚙️ ← ⚙️ ← **گشتی** ← **دهستگهیشتن** ← **کونتر استی بهرز**

کاتیک نهم ئامرازه لهسهر حالهتی **ههلکردن** دادمیت، پشتزمینهی ههډنئ له پیرستهکانی سهر شاشه و ږهنگی فونت دمگوریت بۆ نهومی کونتر استی نیوان شوینه ږوون و تاریکهکان ریک بکات.

سکینلی بۆر

⚙️ ← ⚙️ ← **گشتی** ← **دهستگهیشتن** ← **سکینلی بۆر**

ږهنگی پیرستی سهر شاشهکه بۆ ږمش و سپی بگوره بۆ زورتر ږوونکردنی ناروونیهکه. لهسهر **ههلکردن** دایینه.

گۆرینی ږهنگهکان

🔧 ⬅️ ⬅️ گشتی ⬅️ دستگه‌یشتن ⬅️ گۆرینی رهنگه‌کان

بۆ باشتزرکردنی بینراویتی پیرسته‌کانی سهر شاشه، دهنوانیت چهند رهنگیک له ههندیک پیرست هه‌لگهرنینه‌وه. له‌سهر هه‌لکردن دابینه.

بۆ ریککردنی ژیرنوس

🔧 ⬅️ ⬅️ گشتی ⬅️ دستگه‌یشتن ⬅️ ژیرنوسه‌کان

کاتی که ویستگهی ته‌له‌فزیۆن به‌رنامه‌یه‌ک به ژیرنوسه‌وه ب‌لاو ده‌کاته‌وه ژیرنوسه‌کان ببینه. ژیرنوسه‌کان له‌سهر حاله‌تی هه‌لکردن دابنه و ریککردنی ده‌قی ژیرنوس هه‌ل‌بژیره.

- رهنگه ههندیک مۆدیل پشتیوانیکراو نه‌بن.
- بۆ په‌خشی دیجیتاله.

مینوو بۆ کهسانی چاوکز

🔧 ⬅️ ⬅️ گشتی ⬅️ دستگه‌یشتن ⬅️ شروقه‌ی دهنگی

ناوه‌روکی سهر شاشه به دهنگ پروون ده‌کریته‌وه بۆ کهسانی نابینا. هه‌گهر کۆمپانیای په‌خش له شروقه‌ی دهنگی پشتیوانی بکات، دهنوانیت ئهم ئامرازه به کار به‌هینیت بۆ کهسانی چاوکز. • رهنگه ههندیک مۆدیل پشتیوانیکراو نه‌بن.

جۆری دهنگ

🔧 ⬅️ ⬅️ گشتی ⬅️ دستگه‌یشتن ⬅️ جۆری دهنگ

بۆ ئهو کهسانه که گرافتی بیستن یان ببین‌یان هه‌یه پروونکردنه‌وه‌ی دهنگی یان ژیرنوس دابین ده‌کریت.

ناسایی

دهنگی گریمانه هه‌ل‌بژیره.

شروقه‌ی دهنگی

بۆ ئهو کهسانه که چاو‌یان کزه ئهو دهنگه گریمانه که پیت باشتزه له‌گه‌ل دهنگی تاییه‌تی کهسانی چاوکز هه‌ل‌بژیره.

ژیرنوسی و تراو

بۆ کهسانی چاوکز ته‌نیا ئهو دهنگه‌ی تاییه‌تی کهسانی چاوکز هه‌ل‌بژیره که پیت باشتزه.

ههر دهنگیکی ته‌واو‌کهر

هه‌موو ئامیره لاوه‌کیه‌کانی ب‌لاو‌کردنه‌وه‌ی دهنگ نیشان ده‌دات.

- رهنګه همدنیک مودیل پشتیوانیکراو نهبن.

نامرازی دیکه‌ی دهنګ

⚙️ ← ⓘ ← **گشتی** ← **دستګه‌یشتن** ← **دیاریکردنی دهنګی زیاتر**

بۆ ئهو کسانه که گرفتې بیستن یان بینین یان هیه پروونکردنه‌وی دهنګی یان ژیرنوس دابین دهریت.

هیچکام

دهنګی ګریمانه هلبژیره.

شروق‌ه‌ی دهنګی

بۆ ئهو کسانه که چاویان کزه ئهو دهنګه ګریمانه که پیت باشته له‌گهل دهنګی تاییه‌تی کسانې چاوکز هلبژیره.

دهنګی خاوین

بۆ ئهو کسانه که گوینان ګرانه ئهو شیوازه‌ی دهنګ که پیت زلالتره له‌گهل دهنګی تاییه‌تی کسانې گوئ‌ګران هلبژیره.

ژیرنوسی و تراو

بۆ کسانې چاوکز ته‌نیا ئهو دهنګه‌ی تاییه‌تی کسانې چاوکز هلبژیره که پیت باشته.

- رهنګه همدنیک مودیل پشتیوانیکراو نهبن.

بۆ ریککردنی تاییه‌تی کسې گوئ‌ګران

01 له سهر ریموت کونترول دوگمه‌ی ⚙️ دابگره.

02 نهمه هلبژیره: ⓘ ← **گشتی** ← **دستګه‌یشتن**.

03 **ژیرنوسه‌کان** بخه‌نه سهر دوخی **هه‌لکردن**.

04 **گوئ‌ګرانی** بخه‌نه سهر دوخی **هه‌لکردن**.

ژیرنوسی‌ک دابین دهریت بۆ ئه‌وانه‌ی کیشه‌ی بیستیان هیه.

- کاتیک **گوئ‌ګرانی** خراوته سهر **هه‌لکردن**، پیشینه‌ی پندهریت به‌سهر به‌ر‌بزاره سهر‌مکیه‌کان.

- رهنګه همدنیک مودیل پشتیوانیکراو نهبن.

پالېشتی

نوئ‌کردنه‌وی نهر‌مامراز

بهشی 'به‌رؤژکردنی نهرمامراز' به کار ده‌هینیت بو پشکنین و وەرگرتنی نوټترین وەشانی به‌نامه‌که.

نوټکردنه‌وهی خودکار

کاتیک بو **هه‌نکردن** دیاری دهریت، نوټکردنه‌وه‌کان خودکارانه ئه‌نجام دهرین بی ریکاری د‌ل‌نیاکردنه‌وهی جیاواز جگه له هه‌ندیک نوټکردنه‌وهی گرنگ نه‌بیت.

پشکنین بو نوټکردنه‌وه‌کان بکه

کاتیک که بو نوټترین به‌رؤژکردن / ئاپه‌میت ده‌گهریت، ته‌نیا و م‌ختیک د‌متوانیت به‌نامه‌که به‌رؤژ بکه‌یت که فایلی به‌رؤژکردنی نوس‌خه‌ی نوئ هه‌بیت. ته‌له‌فزیوئ ئوتوماتیک نوس‌خه‌ی نهرمامرازی تو د‌پشکنیت به‌لام، ئه‌گه‌ر پ‌یویست بیت، د‌متوانیت به‌شیوه‌ی د‌هستی بیپشکنیت.

- نه‌و شتانه که د‌متوانی بیگوری به‌پنی م‌ودیلی ته‌له‌فزیوئ جیاوازن.
- د‌متوانی نوټترین وەشان له ر‌یگه‌ی سیگنالی په‌خشی دیجیتالیان په‌یوستبوون به‌ ئینته‌رنیت وهر‌بهریت.
- کاتی که له ر‌یگه‌ی سیگنالی په‌خشی دیجیتالی نهرمامراز که داده‌گهریت ئه‌گه‌ر که‌نالی بگوریت پر‌وسه‌ی داگرتن ده‌چهریت. ئه‌گه‌ر بگه‌ر‌یتیه‌وه بو نه‌و که‌ناله که له‌سه‌ری د‌هستت کرد به داگرتن پر‌وسه‌ی داگرتن د‌هست پی ده‌کاته‌وه.
- ئه‌گه‌ر به‌نامه‌که به‌رؤژ نه‌کریت، ره‌نگه‌ هه‌ندی ئامراز به‌باشی کار نه‌که‌ن.
- له هه‌ندی ولات، ئه‌گه‌ر په‌یوست نه‌بیت به‌ ئینته‌رنیت، **نوټکردنه‌وهی خودکار** نیشان نادریت.

به‌کاربردنی جیاکاری (پاشه‌که‌وتکردنی وزه)

به‌گورینی ئاستی پرووناکیی شاشه‌ ر‌یژه‌ی به‌کاره‌ینانی کارما که‌م ده‌کاته‌وه.

هه‌نگاوی پاراستنی ووزه

خودکار : هه‌ستکه‌ری ته‌له‌فزیوئ راده‌ی پرووناکیی ده‌وربه‌ر هه‌له‌سه‌نگ‌ینیت و ئوتوماتیک ر‌وشنایی شاشه‌ی ته‌له‌فزیونه‌که ر‌یک ده‌کات.

- ره‌نگه‌ هه‌ندیک م‌ودیل پشتیوانیکراو نه‌بن.

کوژاندنه‌وه : هه‌نگاوی پاراستنی ووزه‌که ده‌کوژ‌ینیتیه‌وه.

که‌مترین / مامناوه‌ندی / زو‌رت‌ترین : تاییه‌تمه‌ندی پاراستنی هیز به‌گویره‌ی **هه‌نگاوی پاراستنی ووزه‌ی دیاریکراوی سه‌ر** ته‌له‌فزیونه‌که به‌کار‌ینه‌ه.

که‌مترینی پرووناکی

د‌متوانیت نه‌وه دیاری بکه‌یت شاشه‌که چه‌ند تاریک بیت کاتیک **هه‌نگاوی پاراستنی ووزه** بو **خودکار** دیاریکراوه.

هیزی خودکار کوژاوه‌ته‌وه

کاتیک ته‌له‌فزیونه‌که هه‌له‌کراوه، خودکارانه ده‌کوژ‌یتیه‌وه ئه‌گه‌ر له ماوه‌ دیاریکراوه‌که‌دا ه‌یچ دوگمه‌یه‌ک دانه‌گریت.

- ږمڼگه هډنډيک موديل پښتو انيکراو نهېن.

شاشه کوڅاوهيه

شاشه ډمکوڅيټهوه و تهنيا ډمڼگي تهلفزيونهکه پخښ ډمکريټ. بو هلکړډنوهي شاشهکه ډمتوانيت ډمست بنيت به هر يک له دوگمهکان دا بيجگه له دوگمهي پاوه و دوگمهکاني ډمڼگ.

- نهگهر نامرازي ههنگاوي پاراستني ووزه به کار بهيټيت، لهسر روشنايي تهلفزيونهکست کاريگهري دادهټيت.

خود ډمښيشانکړډني شاشه

⚙️ ← ⓘ ← پالپښتي ← خود ډمښيشانکړډني شاشه

له دواي ږاداني تافيکړډنوهيک بو پښکنيي نهوهي که سيگنالي وينه به شيوميکي ناسايي ډمډچيټ، ډمتوانيت نهوه ډمښيشان بکهيټ ناي له سر شاشهکه ناسروشتيه يان نا. نهگهر هيچ کيشههک له تيستهکه دا نيه، سهرنجي ناميري ډمريکي پهيومستکراو يان سيگنالي پخښ ډده و بزانه کيشهه هيه يان نه.

خود ډمښيشانکړډني ډمڼگ

⚙️ ← ⓘ ← پالپښتي ← خود ډمښيشانکړډني ډمڼگ

ډمست بکه به ټيستي ډمڼگ' تا بزانيت ناي بلاوکرډنوهي سيگنالي ډمڼگ ناساييه يان نه، پاشان دياي بکه که ناي هلههک هيه يان نه. نهگهر هيچ کيشههک له تيستهکه دا نيه، سهرنجي ناميري ډمريکي پهيومستکراو يان سيگنالي پخښ ډده و بزانه کيشهه هيه يان نه.

تايبهټمهټنديهتي و مهرجهکان

⚙️ ← ⓘ ← تايبهټمهټنديهتي و مهرجهکان

ريکوهوتننامهکاني بهکارهينهر

مهرج و ريساکاني تايبهټمهټنديهتي هن بو بهکارهيناني خزمتگوزاريه پهيومنديدارمکان به تهلفزيوني هوشمهټند.

ناگاداريي ياسايي

ناگادارکړډنوهيکي ياساييه بو خزمتگوزاريهکان له ريگهي تهلفزيون.

ناگاداري نهرمامرازي سهرچاوه کراوه

ډمتوانيت سهيري رينمايهکاني هر نايټميک بکهيټ.

دۆزینەوێ کێشهکان و چارەسەرکردنیان

پشکنین ئەنجام بدە لەگەڵ یارمەتی خێرا

پشکنین ئەنجام بدە لەگەڵ یارمەتی خێرا

کاتێک تەلەفزیۆنەکە بە خراپێ کار دەکات، دەتوانیت یارمەتی بەدەست بێیت بۆ چارەسەرکردنی کێشهکە. دوگمە  ی سەر ریمۆت کۆنترۆڵەکە دابگرە و  پالپشتی **یارمەتی خێرا** دەسنیشان بکە. هەروەها دەتوانیت دوگمە **ژمارە 9** ی سەر ریمۆت کۆنترۆڵەکە دابگریت بۆ بەکارخستنی **یارمەتی خێرا**.

ریکبەندەکانی باشینەکردن

دەتوانیت خودکارانە سەیری کۆی دۆخی تەلەفزیۆنەکەت بکەیت و بەهاکانی ریکبەندی پێشنیار کراو ببینیت و بگۆریت.

پشکنینی نایتمەکان

نایتمی کێشهدار دەسنیشان بکە، و دەتوانیت یارمەتی بەدەست بێیت بۆ چارەسەرکردنی کێشهکە.

• **ریکبەندە خود-دەسنیشانکردنەکانی تەلەفزیۆن** : ئەو نایتمە دەسنیشان بکە کە هاوتایە لەگەڵ نیشانەکە بۆ دۆزینەوێ رینماییهکان کە دەکریت یارمەتیدەر بن لە چارەسەرکردنی کێشهکە.

• **دۆخی تەلەفزیۆن پشکنە** : دەتوانیت دۆخی ئیستای تەلەفزیۆنەکەت بۆ نایتمی دەسنیشانکراو بپشکنیت.

خزمەتگوزاری LG Remote

دەتوانیت یارمەتی بۆ کێشهکان لە رینگە ریمۆت کۆنترۆڵەوێ وەر بگریت. بۆ **خزمەتگوزاری LG Remote**، دلنیا بە پەيوەندی بە ناوێندی خزمەتگوزاری بەکاربەری LG Electronics بکەیت.

- رەنگە ئەم کردارە لە هەندێک وڵات یان لە هەندێک مۆدێل بەردەست نەبێت.
- کاتێک هیچ ناوەرۆکیکی پەيوەست بە **یارمەتی خێرا** نیە، تکایە سەیری **دۆزینەوێ کێشهکان و چارەسەرکردنیان** لە رینمای **بەکارهێنەر** بکە.
- ئەگەر هێشتا شکست بێیت لە چارەسەرکردنی کێشهکە، تکایە پەيوەندی بە ناوێندی خزمەتگوزاری بەکاربەرمان بکە.

چارەدۆزی کێشهکانی تەزوو/ریمۆت کۆنترۆل

چاره‌دوړی کیشه‌کانی ته‌زوو/ریموت کونترول

نځگر له کاتی به‌کار هیځانې ته‌لفزیونه‌که دا تووشی هر یه‌که له کیشانه‌ی خوار موه بوون، تکیه نمانه پشکنن: ږمنگه ته‌لفزیونه‌که هیچ کیشه‌یه‌کی نه‌بیت.





❓ ناتوانم ته‌لفزیونه‌که هل بکهم

- د‌نیا بیه که ته‌لفزیونه‌که به شیوه‌یه‌کی دروست دراوه له کاره‌با.
- نځگر چند سوکتی‌کی کاره‌با چنډ دانیه‌ی به کار ده‌بیت، د‌نیا بیه که دروست کار ده‌کات. بۆ موه‌ی بزانت که چنډریانتی‌کی کاره‌با دروست کار ده‌کات یان نه، کابل کاره‌با ته‌لفزیونه‌که راسته‌وخو بده له سوکتی دیوار و بزانه کار ده‌کات.
- ه‌ول بده ته‌لفزیونه‌که به دوگمه‌ی ه‌ل‌کردنی سر خوی هل بکهم.

❓ ته‌زوو‌که ه‌ل‌کراوه، به‌لام شاشه‌که دواتر دمر ده‌کویت.

- نهمه له‌بر نهمادانی ږوسیه‌کی ل‌بردنې نویزه بۆ نه‌ه‌بشتنی هر چوره نویزیک که ږمنگه له کاتی ه‌ل‌کردن دا دمر بکویت. نهمه به وانی موه نیه که ته‌لفزیونه‌که کیشه‌ی ه‌یه.

❓ نیشاندیری مه‌جیک ریموت له سر شاشه‌که دمر ناکه‌ویت.

- ریموت کونتروله‌که به‌رو ته‌لفزیونه‌که ر‌بگره و له ه‌مان کاتدا دوگمه‌ی  و  بۆ موه‌ی 5 چرکه د‌بگره تا ر‌نماییه‌که دمر ده‌کویت. نځر ریموت کونتروله‌که پ‌بشتر تومار کراوه ل‌ده‌ریت و دووباره تومار ده‌کریته‌وه.
- هرکات له‌سر شاشه‌ی ته‌لفزیونه‌که داوا کرا، باتریه‌کانی ریموته‌که بگوره. (پاتری نالکالین به کار به‌ینه.)
- نځگر  ←  ← **گشتی** ← **ده‌ست‌ه‌بشتن** ← **ر‌نمای ده‌نگ** خرابیته‌ سر **ه‌ل‌کردن**، نیشاندیری مه‌جیک ریموت دمر ناکه‌ویت. **ر‌نمای ده‌نگ** بخنه‌ سر د‌خی **کور‌اندنه‌وه**. (ږمنگه ه‌ندیک م‌دیل پش‌تیوانیکراو نه‌بن.)

❓ ناتوانم به ریموت کونترول ته‌لفزیونه‌که هل بکهم.

- د‌نیا بیه که ته‌لفزیونه‌که به شیوه‌یه‌کی دروست دراوه له کاره‌با.
- پاتریه‌کانی ریموت کونتروله‌که بگوره. (پاتری نالکالین به کار به‌ینه.)
- سه‌یر بکه بزانه نځگر به‌ر به‌ستیک ه‌بیت ر‌یگری له سیگناله‌که بکات له به‌ردم و مرگری ریموت کونترولی ته‌لفزیونه‌که. نځگر به‌ر به‌ستیک ه‌بیت، وک ساوندبار، له به‌ردم و مرگرمکه له خوار موه‌ی ته‌لفزیونه‌که، ږمنگه ناسینه‌وه‌ی IR به دروستی کار نه‌کات.

❓ له ناکاو ه‌یز ده‌کوژیته‌وه.

- موه پشکنه نځگر **تایمه‌ری کور‌اندنه‌وه** ناماده‌کرا بیت.
- ته‌لفزیونه‌که خودکارانه ده‌کوژیتریتته‌وه نځگر هیچ دوگمه‌یه‌ک له موه‌ی 4 کاتر م‌یر دانه‌گریت ته‌نانت له دوا‌ی ه‌ل‌کردنی

تەلەفزیۆنەكە لە كاتى ديارىكراو لە رىگه‌ى **بىرخەرمو**ە يان **تايماىرى** **هەلكرىن**.

- هەروەها ئەگەريك هەيه كە خولى پاراستنى ناوخويى چالاک كرايىت لەبەرئەوه‌ى پله‌ى گەرمى ناوخويى بەرھەمەكە بە شيوەيهكى نائاسايى يان لە رادەبەدەر بەرز پۆتەوه‌.

❓ ناتوانم ئاميرەكە بە ريمۆت كونترولى تەلەفزیۆنەكە هەل بكەم يان بخرمە كار تەنانت لە دواى ديارىكردنى ريمۆت كونترولى جۆكەر.

- دۇنيا بە كە پلاگى تەزووى ئاميرەكە خراوتە ناو ئاوتلتيەكە.
- پاتريەكانى ريمۆت كونترولەكە بگۆرە. (پاتريى ئالكالين بە كار بهيئە).
- سەير بكە بزانه ئەگەر هەر بەرەستىك هەيئەت رىگەرى لە سىگنالەكە بكات لە بەردەم وەرگەرى ريمۆت كونترولى ئاميرە گرەيدراوەكە.

چارەدۆزى كيشەكانى شاشە


چارەدۆزى كيشەكانى شاشە

ئەگەر لە كاتى بەكارهينانى تەلەفزیۆنەكە دا تووشى هەريەك لەم كيشانەى خوارموه بوون، تەكايە ئەمانە بپشكنن: رەنگە تەلەفزیۆنەكە هيج كيشەيهكى نەيئەت.





سەرمتا    **پالپشتى**  **خود دەسنيشانكردنى شاشە** ئەنجام دەرە بو ئەوه‌ى بزانيەت هيج كيشە يان شتى نائاسايى لە تەلەفزیۆنەكە دا هەيه يان نە.

ئەگەر سيټ-تۆپ-بۆكس بە كار دەهينيت، بيكوژينەوه و هەلى بكەوه. دۇنيا بيه كە سيټ-تۆپ-بۆكس بە دروستى دراوه لە تەلەفزیۆنەكە.

❓ لەسەر شاشەكە دەليټ هيج سىگنالېك نيه.

- بزانه كابلې هاوتەوهر يان ئەو كابلەى كە دراوه لە ئاميرى دەرەكى، دروست دراوه لە تەلەفزیۆنەكە.
- بچۆ لاپەرەى  و ئەو پيئەره‌ى كە كونيكەت كراوه هەلژيرە.
- بزانه ئايا ئاميرى دەرەكيت، وەكوو سيټ-تۆپ-بۆكس يان پەخشكەرى بلوورەى، هەلكرەوه.

❓ ناتوانم هيج بەرنامەيهك ببينم.

-    **گشتى**  **كەناله‌كان**  **سازاندنى كەنأل (سازكردن و ريكبەندكردنى كەنأل)**  **سازاندنى خودكار** دەرەكەوه.
- ئەگەر دەزگای وەرگەرى ديجيتال بە كار دەهينيت، لە دابىنكەرەكه‌ى پرسپار بكە و داواى رينمايى بكە.

❓❗ شاههکه پچراوه.

- برۆ بۆ    ← **وینه** و **ریژهی پانی بۆ بهرزی** بگۆره.

❓❗ دواى کوتوپر دهرکهوتنى خهتى ئهستوونى يان ئاسۆيى و حالهتى و مكوو توڤر لهسهر شاهه، شاههکه دهلر زیت.

- تهلهفۆنى بېتهل، قژ ووشکهر، دریلێ کارهبایی، و هتد بده له سوکیتێکی دیکهى کارهبا. رهنگه هوکارى کیشهکه ئهه نامیره کارهبایانه بن که فريکوتنسییان زۆره بۆ نمونه تهلهفزیونیکی تر یان سهراچاومهکی بههیزی ئیلیکترۆمینگناتیس لهه نزیکانه.




❓❗ ههر کهنالێک کوالیتی وینهى جیاوازی ههیه.

- بهگۆیرهى قیدیۆی پیشکهشکراو لهلایهن پهخشکهرمان، رهنگه کهنالهمکان کوالیتی وینهى جیاوازیان ههبیت.
- ئهگهر دهزگای وهرگرى دیجیتال به کار دههینیت، له دابینکهر مکهى پرسیار بکه و داواى پرینمایی بکه.
- سههرتا **خود دهسنیشانکردنى شاهه** بکه کار. ئهگهر ئاساییه، رهنگه کیشهیهک له سیگنالی پهخش ههبیت.




❓❗ جیاوازیهک له کوالیتی وینه ههیه جیا لهوانهى له فرۆشگاهه هه.

- بهگۆیرهى قیدیۆی پیشکهشکراو لهلایهن پهخشکهرمان، رهنگه جیاوازی ههبیت له کوالیتی وینه بهراوارد بهوانهى له فرۆشگاهه نیشان دهرین.
- سههرتا **خود دهسنیشانکردنى شاهه** بکه کار. ئهگهر ئاساییه، رهنگه کیشهیهک له سیگنالی پهخش ههبیت.





❓❗ بهرنامهیهک که بهشیۆهى دیجیتالی پهخش دهریت دهریستیت یان شاههکهى شکاوه.

- نهمه کاتیک پروو دمدات که سیگنال لاوازه یان به شیۆهیهکی ناتهوو دمدات به تهلهفزیۆنهکه. ناراستهى نانتینهکه بگۆره یان بزانه کابلهکه دروست پهیۆست کراوه.
-    ← **گشتی** ← **کهنالهمکان** ← **سازاندنى کهنال** (سازکردن و ریکبههندردنى کهنال) ← **سازاندنى دهستی**
- ئهگهر له حالهتى 'سازاندنى دهستی'، دا سیگنال زۆر لاوازه، پهیۆهندى بکه به وپستگهى پهخش یان نووسینگهى بهریۆمهردن و داوا بکه سیگنالهمکان چیک بکه.
- ئهگهر دهزگای وهرگرى دیجیتال به کار دههینیت، له دابینکهر مکهى پرسیار بکه و داواى پرینمایی بکه.

❓❗ کاتیک ئینپوتى HDMI بهکاربیت، هیلکی ستوونى زوق یان لیلێ رنگ له لای سهروو/خواروو/چهپ/راستی شاههکه دهرکهوتیت.

-    ← **وینه** ← **ریژهی پانی بۆ بهرزی** ← **تهنها سکانکردن**
- **تهنها سکانکردن** لهسهر حالهتى **کوژاندنهوه** دابنێ.
- نامرازى **تهنها سکانکردن** وینهى ئهسلێ تو و مكوو خوێ نیشان دمدات. ئهگهر سیگنالهمکه لاوازه، لاکانى سهروو/خواروو/چهپ/راستی شاههکه رنگه سپی بیت.


❓ کاتیک ههول دهمم که بیدم له کابلی HDMI، هیچ نابینم یان وینه که پرتیپرت دهکات.

- بزانه ئایا کابلی HDMI® سیفاتی پنیوستی هیه. ئهگەر کابلی HDMI® عهیددار بیت (چه مابینه یان شکایت)، ڕهنگه وینه پرتیپرت بکات یان شاشه سپی بیت.
- دلتیا ببه که کابله که دروست درایت له پورتیپرت که په یه مندی خراب یان لهق دمتوانیت نیشاندانی وینه له سهر شاشه تووشی گرفت بکات.
- ئهگەر وەرگری دیجیتالی UHD به کار دهینیت، ئه مە ڕیک بکه:   **گشتی**  **نامیرهکان**  **ریکبهندهکانی HDMI Deep Color**.

❓ شاشه که زور کز یان تاریک دیاره.

-   **وینه**  **دوخی دهنیشاندن**
دوخی دهنیشاندن to بگوره و بیکه ئه شویازی که دمتویت. (ستاندارد، گهش، هتد).
ئهمه تهنه له سهر ئه شویازی پیدانه که خهریکی به کاری دهینیت جیهجی دمریت.
-   **وینه**  **ریکبهنده پیشکوه تووهکان**  **زهی**  **بایه خدانی Motion Eye**
نامرزی **بایه خدانی Motion Eye** له سهر **کوژاندنهوه** دابنه. ئهمه تهنه له سهر ئه شویازی پیدانه که خهریکی به کاری دهینیت جیهجی دمریت.
-   **پالپشتی**  **پاشه کهوتی وزه**
نامرزی **پاشه کهوتی وزه** له سهر **کوژاندنهوه** یان **که مترین** دابنه.
-   **وینه**  **ریکبهنده پیشکوه تووهکان**  **که مکردنهوهی پرووناکی شین**
نامرزی **که مکردنهوهی پرووناکی شین** له سهر **کوژاندنهوه** دابنه.

❓ شاشه که رهش و سپیه یان ڕهنگه گهلی جیاواز نیشان دهدات.

- شویازی پیدان یان په یه مندی کابل بپشکنه و بزانه کیشهی نیه.
- بچو لایهری  و ئه پندهرهی که کونیکت کراوه هه لیریه.
- کاتیک گریدان به **AV IN** دهکیت، ئهوه بپشکنه که هه موو کینلنیک به هاونا کهی په یه مستکراوه.
- پورتی **AV IN** تهنه له هندی مودیل دا هیه.

❓ فیدیوی Ultra HD نیشان نادریت.

- له گه ل هندی کینلی HDMI، ڕهنگه سیگنال و مر نه گیریت.
- ریکبهندهکانی نامیری گریدراو بۆ سیگنالی پشتیوانیکراو بگوره.



چاره دوزی کیشهکانی دهنگ





چاره‌دوژی کیشه‌کانی دهنګ



نځگر له کاتي به‌کار هښاني تله‌فزيونه‌که دا تووشي هر يک له کيشانه‌ی خوار موه بوون، تکايه نهمانه پيشکن: ږمنګه تله‌فزيونه‌که هيچ کيشه‌يکي نه‌يټ.






سرمتا    **پالېشتی**  **خود دهنشيانکردنی دهنګ** نهمانه بده بو نهمه‌ی بزانيت هيچ کيشه يان شتي ناسايي له تله‌فزيونه‌که دا هميه يان نه.



نځگر سيټ-ټوپ-بوکس به کار ده‌يټ، بيکوژينه‌وه و هلي بکوه. د لنيا بيه که سيټ-ټوپ-بوکس به دروستي در اوه له تله‌فزيونه‌که.






  وينه‌ی سر شاشه کيشه‌ی نيه به‌لام هيچ دمنګي نيه.



- کهنالیکي تر تاقيبکهر موه.
- نځگر ناميري سيټ-ټوپ-بوکس به کار به‌يټ، نځگر دمنګي نهم ناميره يان تله‌فزيونه‌که له سر 0 دانايټ يان بڼده‌گت کردبټ، هيچ دمنګيک پخش ناکړينه‌وه. دهنګ له سر ناستيکي گونجاو دابنه.
-    **دهنګ**  **دهنګ بو دمر موه**
- **دهنګ بو دمر موه** بکه به ناميري **Optical Out + سپيکري تله‌فزيون يان سپيکري تله‌فزيون به‌کار بڼه**، و نينجا دووباره بپيشکنه. نځگر بئ کيشه گوټ له دهنګه‌که ده‌يټ، سيري گريډاني سپيکري وک ساوند بار يان ږيکبه‌نده‌کانی سپيکري دمر موي بکه.

  له هيچيک له بلندگوکان دمنګ نايټ.

-    **دهنګ**  **ږيکبه‌نده پيشکه‌وتوو‌ه‌کان**  **بالانس**
- له به‌شي **بالانس** دا به دوگمهي پيداگهران و به‌يني پيوست بالانسي دهنګ بگوره.
- کاتيک گريډان به **AV IN** ده‌يټ، نهمه بپيشکنه نځگر کيڼله‌کانی دمنګي چېپ/راست (سپي/سوور) به دروستي گريډاون. (پورتي **AV IN** تنه‌ها له هندی موديل دا هميه.)

  دمنګي تله‌فزيون هاوکات نيه له‌گهل وينه يان هندیجار له ناکاو دمنګ زور ده‌يټ.

- نځگر نهم حالته تنه‌ها له هندی کهنال و به‌نامه دا پرو ددات، ږهنګه سيگنالي گواسته‌وه‌ی کومپانيای پخش بيټه هوی نهم حالته. تکايه له دابينکري خزمتي پخش (تله‌دار/کابلي) داوا بکه کيشه‌که بدوزينه‌وه.
- نځگر هممو کهناله‌کان همماهنگ و هاوسات نين، بچو لاپه‌ري    **دهنګ**  **ږيکبه‌نده پيشکه‌وتوو‌ه‌کان** 
- **هاوتاکردنی شاشه و دهنګ** و ږيکبه‌نده‌ی همماهنگ‌کردن بگوره.
- نځگر دمر گای وەرگري ديډيټال به کار ده‌يټ، له دابينکهر مهي پرسيار بکه و داواي ږينمايي بکه.

  کاتي که کهنال دمر مرم ناستي دمنګ دمر دريت.

- ناستي دمنګي پخشي به‌نامه له ويسته‌گه جياجياکانی پخش دا جياوازه.
-    **دهنګ**  **ږيکبه‌نده پيشکه‌وتوو‌ه‌کان**  **ږيکخستنی خودکاري ناستي دهنګ**

رېځخستنی خودکاری ناستی دهنګ له سسر حالتی هه لکړدن دابنی.



- نهګر دزګای وەرګری دیجیتال به کار دهینیت، له دابینکهر مکی پرسیر بکه و داوی رینمایي بکه.

❓! همدی له بهرنامهګان دمنګیان نییه یاتنیا موزیکیکي زمینی پخش دمکن.
(نمو بهرنامه که له لایمن کومپانیاګانی پخشوه بو درموه و لات دروست کراون)

- له بهشی ... ← زمانی دهنګی دا زمانی دلخوازی خوت هه لېژیره.

چاره دوزی کیشه ګانی ګریدانی کومپیوتر

چاره دوزی کیشه ګانی ګریدانی کومپیوتر

داشبوردی ماله وه بهکار له ریګی داګرتنی دوګمهی  ی سسر ریموت کونتروله که.  ← بزارکردن ← بزارکردنی نیپوته ګان له ګوشهی لای راستی سسر موه دمنیشان بکه. له دوی بزارکردن، وینوکی تیرمینالی HDMI ګریدراو به کومپیوتر مکه بکه به کومپیوتر بزارکردنی رېکبه ګان قیدی و ریژهی روو بهری که هاورینکن له ګه ل کومپیوتر مکه.

نهګر له کاتی بهکار هینانی تله فزیونه که دا تووشی هر یه که له کیشه ګانی خوار موه بوون، تکیه نمانه پېشکن: رمنګه تله فزیونه که هیچ کیشه یه کی نه بیت.



❓! دواي نموی که تله فزیونه که پیوست دمکم به کومپیوتر شاشه که هر بهتاله.

- بزانه نایا کومپیوتر مکه باش پیوست کراو به تله فزیونه که.
- به کونترولی له وور تله فزیونه که بکوژینه و دوباره هلی بکه.
- له حالیک دا که تله فزیون هه لکراو کومپیوتر مکه له نو (ریستارت) بکه.
- دلنیا به که وردبینی دهر چووی دانراو له سسر کومپیوتر مکه بو وردبینی HDMI-کومپیوتری پشتیوانی کراوی تله فزیونه که دانراو.
- بو بهکار هینانی جووت پېشاندر، بزانه نایا کومپیوتر مکه یان نو تیکه که پشتیوانی دمکات له شیوازی جووت پېشاندر.
- دوباره کابلی HDMI پیوست بکه.
- نهګر پورتنی RGB کومپیوتر مکه داوه له HDMI IN ی تله فزیونه که، پیوست به کونیکتوری RGB به HDMI هه یه.
- نهګر کونیکتوری RGB به HDMI به کار بهینیت هیچ شتیک له سسر شاشه نابینیت.

❓! شاشه که بهتواوی نیشان ندریت یان ناهواسانګه له کاتی ګریدان به کومپیوتریک.

- وردبینی یان ووردبینی کومپیوتر مکه له سسر نندازمیه که دابنی که تله فزیونه که قه وولی بکات. بو زانیاری زیاتر، بهشی

ناگدار بوون له زانیاری ← روناکیی پشتگیری کراو : HDMI-PC له رینمای بهکارهیننر بخویننوه.

- ناوی ئهو ئامیری HDMI له که پهیوست کراوه بکه PC. داشبوردي مالهوه بهکار له ریگهی داگرتنی دوگمهی  ی سهر ریموت کونترولهکه.  بزارکردن ← بزارکردنی نینپوتهکان له گوشهی لای راستی سهرموه دهنیشنان بکه. وینوکی پورتی HDMI ی گریډراو به نینپوتهکان بگوره بۆ کومپیوتر و ههنگرتن دهنیشنان بکه.

❓ کاتی که به کابلی HDMI کومپیوترهکه پهیوست دهکم به تلهفزیونهکه، هیچ دنگ نایست.

- برۆ بۆ پهړهی کونترول ← دنگ ← پهخشکردنهوه LGTV بۆ دیارپکردنی ئامیری بنهرتی له ریکبهندهکانی کومپیوتر.
- بۆ ئهوهی بزانیست که کاردی گرافیکت پشتیوانی دهکات له پهخشی دنگی HDMI یان نه، له دروستکهرهکهی پرسپار بکه و داوای رینمایی بکه.

چاره‌دۆزی کیشهکانی پهخشکردنهوهی فیلم

چاره‌دۆزی کیشهکانی پهخشکردنهوهی فیلم

ئهگهر له کاتی بهکارهینانی تلهفزیونهکه دا تووشی ههریک لهم کیشانهی خوارموه بوون، تکایه ئهمانه بپشکنن: رهنکه تلهفزیونهکه هیچ کیشهیهکی نه‌یست. زانیاری زیاتر دربارهی فایل پهشتیوانیکراو مکان دهکرت له ناگدار بوون له زانیاری ← شینوازی فایل فیډیوی پشتیوانیکراو دهست بخریت له رینمای بهکارهیننر.

❓ ناتوانم له نئو 'پهخشکهری میدیا' دا فایلیک بدۆز مهوه.

- بزانه ئایا فایلهکانی سهر ئامیری خهزنکردنی USB لهسهر کومپیوتر دمخوینرینهوه.
- بزانه ئایا جۆری فایلهکه قه‌بوول دهکات.
- فلتسرهکه بگوره بۆ ههموو.

❓ من په‌یامیک ده‌بینم که ده‌لایت پشتیوانی ناکریت لهم فایل.

- بزانه ئایا فایلهکه لهسهر پهخشکهری فیډیو یان کومپیوتر کیشهی ههیه یان نهه. (بزانه ئایا فایلهکه تیکنه‌چوه)
- بزانه ئایا جۆری فایلهکه قه‌بوول دهکات.
- بزانه ئایا ئهو وردبینیه (ریزولوشنه) پشتیوانی دهکرت یان نه.
- بزانه ئایا ئهو کۆدخوینی فیډیویه ده‌ناسیت.
- بزانه ئایا ریژهی فرهیم پشتیوانیکراوه.

❗❓ پياميک دېته ړوو که دملیت “نهم دمنگه پشتیوانی ناکریت” یان قیدیو بی کیشه پەخش دەیتەوه بەلام دمنگی نیه.

- بزانه نایا فایلەکه لەسەر پەخشکەری قیدیو یان کۆمپیوټر کیشهی ههیه یان نهه. (بزانه نایا فایلەکه تیکنهچووه)
- بزانه نایا جوړی فایلەکه قەبوول دهمکات.
- بزانه نایا نهم کۆمپیوټر ه پشتیوانی دهمکات لهو کۆدخوینی ئاودیو.
- بزانه نایا پشتیوانی دهمکات لهو ریژهی بینە (بیت ږمیت).
- بزانه نایا لهسەر لهی نمونه پشتیوانیکراوه.
- بزانه نایا ژماره ی کهنالەکانی دمنگ پشتیوانیکراوه.

❗❓ من ناتوانم ژیرنوسهکان ببینم.

- بزانه نایا فایلەکه لەسەر پەخشکەری قیدیو یان کۆمپیوټر کیشهی ههیه یان نهه. (بزانه نایا فایلەکه تیکنهچووه)
- بزانه نایا ناوی فایل قیدیو و فایل ژیرنوس یهکیکه.
- ههروهه بزانه نایا فایل قیدیو و فایل ژیرنوس له ناو یهک ږمردان (فۆلدر) دان.
- بزانه نایا فورمەتی فایل ژیرنوس قەبوول دهمکات.
- بزانه نایا نهم زمانه قەبوول دهمکات یان نه.
- (دەتوانی فایل ژیرنوس لهنوو Notepad دا بکهیتەوه بۆ نهمی زمانهکهی ببینیت.)
- نهمگەر کۆدکردنی ژیرنوس بهدروستی ریک نهکریت، ږمنگه ژیرنوسهکان باش نیشان نهدرین.
- دوگمە ی سەر ږیموت کۆنترۆلهکه له ماوهی کردار مکانی پەخشی دووباره ی قیدیوکه دابگره. **SUB** دەسنیشان بکه و بههای **لاپهړه ی کۆد** بگوره.
- نهمگەر له ږینگه ی نامرازی هاوبهشکردنی ناوهروکهوه فایلکی قیدیو پەخش بکهیت که لهسەر نامیریکی تر خزن کراوه، بهیپی نهم بهرنامه ی که بهکاری دهیئت ږمنگه ژیرنوس موجود نهیئت.
- نهمگەت تو له ږینگه ی یهکیمهکی NAS-هوه قیدیو پەخش بکهیتەوه، پشتیوانی ناکریت له ژیرنوس. له دروستکەری NAS ږرسیار بکه و داوی ږینمایي بکه.

❗❓ کاتیک نامیری خەزنکردنی USB دهمدم له تەلفزیونهکه، نایناسیت.


- بزانه نایا تەلفزیونهکه پشتیوانی دهمکات له نامیری خەزنکردنی USB.
- بۆ زانیاری زیاتر، بهشی **گریدانی نامیره دهرهکیهکان** ← **پهوهستکردنی USB** له **رینمای بهکارهینەر** بخوینهوه.

چاره‌دوژی کیشهکانی تۆمارکردن

چاره‌دوژی کیشهکانی تۆمارکردن

بۆ بۆ زانیاری وردتر لهباری تۆمارکردن، بچو بهشی **چیژ له تەلفزیونی راسته‌وخو وهگره** ← **تۆمارکردن** له **رینمای بهکارهینەر** دا.

❓ چۆن دەست بکەم بە تۆمارکردن؟

- ئامیژیکى خەزىنەردى USB، كە سەر جەم لانیكەم 4 گىگابایت جىگەى ھەيىت، لە تەلەفزیۆنەكە گرى بده. پىويستە لانیكەم 1 گىگابایتى بەتال بىت. (بۆ بۆ زانیاریى وردتر لەبارەى ئامیژى خەزىنەردى USB، بچۆ **گریدانى ئامیژه** **دەرەكیەكان** ← **پەيوەستکردنى USB** لە **رێنمای بەكارھێنەر** دا.)
دوگمەى ***ى سەر ریمۆت كۆنترۆلەكە دابگرە و **تۆمار** دەسنیشان بكە.
دەتوانیت تۆمارکردن دەست پى بكەیت لە رىگەى داگرتنى دوگمەى ى سەر مەجىك ریمۆت.
- ھەندىك ئامیژى ھەمارگەى USB پىويستیان بە فۆرماتکردنە لە سەر تەلەفزیۆنەكەت. فۆرماتکردن گشت داتای ھەلگىراوى سەر ئامیژى ھەمارگەى USB دەسپێتەو، و ئامیژەكەش بە سیستەمى فایلەى NTFS و FAT32 فۆرمات دەكریت. پێش ئەوئەى ئامیژىكەى ھەمارگەى USB بە تەلەفزیۆنەكەت گرى بدهیت، ھەموو داتایەكەى ھەلگىراوى سەر ئامیژەكە لە سەر كۆمپيوتەرەكە پاشەكەوت بكە.

❓ چ سىگنالگەلىك پشتیوانى دەكەن لە تۆمارکردن؟

- تۆمارکردنەكانى راستەقینە و خشتەكراو تەنھا بۆ ئەو پرۆگرامانە بەردەستەن كە راستەوخۆ لە تەلەفزیۆنەو ھەردەگىرین.
- كەنالەكانى ئامیژى كردنەوئەى كۆد ناكرىت تۆمار بكرین.
- ناوەرۆكى پارێزراو تۆمار ناكرىت.

❓ ئایا ئەگەر تەلەفزیۆنەكە كۆژا بێتەوش، تۆمارکردنى خشتەكراو ھىشتا دەشیت ئەنجام بدریت؟

- تەنانت ئەگەر تەلەفزیۆنەكە كۆژا بێتەو، **تۆمارکردنى خشتەكراو** لە كاتى دیاریكراو تۆمارکردن دەست پى دەكات و تەواوى دەكات.
- ئەگەر تەلەفزیۆنەكە لە كارەبا دەر ھىنرابىت، **تۆمارکردنى خشتەكراو** كار ناكات.

چارەدۆزى كێشەكانى گریدانى تۆر

چارەدۆزى كێشەكانى گریدانى تۆر

ئەگەر لە كاتى بەكارھێنانى تەلەفزیۆنەكە دا تووشى ھەریەك لەم كێشانەى خوارەو ھوون، تەكایە ئەمانە بپشكنن: رەنگە تەلەفزیۆنەكە ھىچ كێشەكەى نەبێت.
پیش گریدانى تۆرىكى بێتەل، ناو و نەینوشەى ئامیژه وای فایەكە بۆ گریدان بپشكنە.
دەتوانیت بەم شیوەى خوارەو دۆخى پەيوەندى تۆر بپشكنیت.

•  ←  ← **گشتى** ← **تۆر** ← **گریدانى تەلدار (ئیسەرنیت)**

•  ←  ← **گشتى** ← **تۆر** ← **گریدانى Wi-Fi** ← **تۆرى دیکە** ← **رىكبەندە پەرسەندووەكانى Wi-Fi**



کاتیک X له تهنیشتی تلهفزیون دمر دمکویت

- تلهفزیونه که یان AP (رووتر) بېشکنه.
- بزانه تلهفزیونه که، AP (رووتر) و مؤدیمی کابلی دروست و بی کیشه پیوسته کراون.
- بهم تهرتیهی خواروه هملی بکه و بیکوژینهوه؛
- 1. مؤدیمی کنبه که بکوژینهوه و همل بکهوه، و چاومروانی دستپیکردنهوهی نامیرمکه به.
- 2. راوتری تهلدار/بیتل بکوژینهوه و همل بکهوه، و چاومروانی دستپیکردنهوهی نامیرمکه به.
- 3. تلهفزیونه که بکوژینهوه و همل بکهوه.
- نهگه دتهویت گریڈانیکي تهلداري LAN دابمزرینیت ئهوه بېشکنه ئایا نونیشانی IP دمکریټ له راوترمه که به دروستی دهست بخریټ. نهگه به دهستی تورمه که سینټپ دمکهیت، بزانه گشت ریکه بندهکان دروستن.
- نهگه دتهویت گریڈانیکي بیتل دابمزرینیت، سهیری خالانش بکه.
- ① SSID راوترمه که (ناوی تور) یان که نالی بیتل دیاری بکه.
- ② کللی ئاسایشی راوترمه که دیاری بکه.
- نهگه ناتوانیت ئهه ریکه بنده تهواو بکهیت، سهیری نامیلکهی به کار هینه و ریڼماییه پیشکه شکر او مکان له لایه دابینکری ئینتهرنیه که بکه. نهگه هیشتا ناتوانیت شیوه بندکردنی خوت دابمزرینیت، راویژ به کومپانیای دروستکری راوترمه که یان دابینکری خزمهتگوزاری ئینتهرنیه که بکه.
- نهگه IP ستاتیک به کار دهینیت، راستهوخو IP کهی پی ده.



کاتیک X له تهنیشتی Gateway دمر دمکویت

- AP (رووتر) بېشکنه یان له گهل دابینکری ئینتهرنیه که راویژ بکه.
- کنبلی راوتر یان مؤدهمه که له پلاکی دیوارمه که دربنه، بو ماوهی 10 چرکه چاومروان به و دووباره گری بدموه.
- AP (رووتر) یان مؤدیمی کابلی ریسیټ بکه.
- سهردانی مألپری دروستکری AP (رووتر) بکه بو ئهوهی دلنیا بیټ که نوینترین firmware (فیرمویر) له سهر رووترمه که دامزراوه.
- نهگه ناتوانیت ئهه ریکه بنده تهواو بکهیت، سهیری نامیلکهی به کار هینه و ریڼماییه پیشکه شکر او مکان له لایه دابینکری ئینتهرنیه که بکه. نهگه هیشتا ناتوانیت شیوه بندکردنی خوت دابمزرینیت، راویژ به کومپانیای دروستکری راوترمه که یان دابینکری خزمهتگوزاری ئینتهرنیه که بکه.



کاتیک X له تهنیشتی DNS دمر دمکویت

- AP (رووتر) بېشکنه یان له گهل دابینکری ئینتهرنیه که راویژ بکه.
- کنبلی راوتر یان مؤدهمه که له پلاکی دیوارمه که دربنه، بو ماوهی 10 چرکه چاومروان به و دووباره گری بدموه.
- AP (رووتر) یان مؤدیمی کابلی ریسیټ بکه.
- بزانه ئایا نونیشانی MAC ی TV/AP (رووتر) لای دابینکری ئینتهرنیتی تو تومار دهیټ. (نونیشانی MAC که له پنجهری دخی تور دا نشان دهریت، دهیټ لای دابینکری ئینتهرنیتی تو تومار بیټ.)

- ئەگەر ناتوانیت ئەم رېكېندە تەواو بکەیت، سەیری نامیلکەى بەکار ھێنەر و رېنماییه پێشکەشکراوەکان لە لایەن دابینکەری ئینتەرنێتەکت بکە. ئەگەر ھێشتا ناتوانیت شۆبەبەندکردنی خۆت دابمەزرێنیت، راویژ بە کۆمپانیای دروستکەری راوتەرکە یان دابینکەری خزمەتگوزاری ئینتەرنێتەکت بکە.

چارەدۆزی کێشەکانی ئەژمیری LG

چارەدۆزی کێشەکانی ئەژمیری LG

❓ خۆم تۆمار کردووە بۆ ئەندامیەتی سەر تەلەفزیۆن. ئایا پێویستە دووبارە خۆم تۆمار بکەم؟
(www.lgappstv.com)؟

- دەتوانیت ویسایتەکە بە زانیاری ئەندامیەتی بەکاربێنیت کە لە کاتی خۆتۆمارکردنی سەر تەلەفزیۆنەکە بەکارت ھێنا.

❓ نەینۆشەکم لەبەر چوو. پێویستە چی بکەم؟



- لە سەر شاشەى تەلەفزیۆنەکە، دوگمەى **نەینۆشەت لەبەرکردووە؟** دەسێشان بکە بۆ چوون بۆ لاپەرەى دۆزینەوێ نەینۆشە. ناوێشانى ئیمەیلێ خۆت لە سەر لاپەرەى دۆزینەوێ نەینۆشە بنووسە، و لینکیکت بۆ دەنێرێ بۆ رێککردنەوێ نەینۆشەکت.
- ھەر وەھا دەتوانیت نەینۆشەکت رێک بکەیت بە ئەژمیری LG ← لە سەر ویسایتی (www.lgappstv.com).
- لە ھەندێ وڵات رەنگە دەسگەشتن بە مآلپەرى (www.lgappstv.com) سنووردار بێت.

چارەدۆزی کێشەکانی ناوەرۆک


چارەدۆزی کێشەکانی ناوەرۆک

ئەگەر لە کاتی بەکار ھێنانى تەلەفزیۆنەکە دا تووشى ھەریەک لەم کێشانەى خوار موە بوون، تکایە ئەمانە پێشکەن: رەنگە تەلەفزیۆنەکە ھێچ کێشەىکى نەبێت.

❓ لە لاپەرەى سەرەکی (Home) دا ناتوانم ھێچ ناوەرۆکیک ببینم.

- ئەگەر رێککردنەکانى وڵات لە بەشى 'دیاریکردنى وڵاتى خزمەت' دا گۆردرا بێت، رەنگە نەتوانیت ئەم ناوەرۆکانە ببینیت. بچۆ ئەم بەشە و ئەو وڵاتە ھەڵبژێرە کە دەتەوێ لەوێ خزمەتەکە بە کار بهێنیت:  ←  ← **گشتى** ← **سیستم** ← **شوێن** ← **وڵاتى خزمەتگوزارى ئەکەنى LG**.

(رهنګه ههندیک مودیل پښتوانیکراو نهین.)


- نهګر ههندی له نهپهکان نابینیت، رهنګه تو نهوانت سر بیتهوه. تکیه نهپی پهیوهنیدار دووباره دابمهزیننه.
- نهګر نهپلیکیشنکه سر اومهوه، دمتوانیت نهپلیکیشنکه دابزه نیت له Apps دووباره دابمهزیننهوه. پرو بۆ  ← Apps بۆ دوزینهوه و دامهزراندنی نهو نهپلیکیشنهی دمهویت.
- جوری ناومروکی پښتوانیکراو بهپی ولات جیاوازه.
- نهو ناومروګانه که دابین دمکرین رهنګه له لایه دابینکهری خزمهتهوه بګوردین یان قمت بکرین.

چاره دوزی کیشهکانی ویبګهری نیترنیت

چاره دوزی کیشهکانی ویبګهری نیترنیت

نهګر له کاتی بهکارهینانی تهلفزیونهکه دا تووشی هر یک له کیشهکانی خوار موه بوون، تکیه نهمانه پېشکنن: رهنګه تهلفزیونهکه هیچ کیشهیهکی نه بیت.

❓ کاتی که نیترنیت به کار دهینم هندی بهش له مالپرکی دیاریکراو نیشان نادریت.

- **ګهرالی ویب** تهنیا له میدیای HTML5 پښتوانی دمکات و له پلاگ-ئینی فلاش پښتوانی ناکات.
- **ګهرالی ویب** ریګه زیدمکردنی پلاگ-ئین نادات.
- له **ګهرالی ویب** دا تهنیا بهم فورمهتانهی خوار موه دمتوانیت فایل میدی پمخش بکهیت: JPEG/PNG/GIF :
- تو ناتوانیت هاوینچکان یان وینهکان پاشهکوت بکهیت.
- نهګر تایهتتمندی **بلوککردنی ریکلام بهکارینه** هلبکریت، ناوچهی سر ویبسایتهکه که ریکلام نیشان دمکات به بهتالی دمردمکویت. نهګر هندی ناومروکی سر ویبسایتهکه شار او بهت و نهینریت، هوالی دانانی  ← **ریکبهندهکان** ← **بلوککردنی ریکلام بهکارینه** بۆ کوژاندنهوه له **ګهرالی ویب** بده. **ریکلامی سپونسراوی** سر لاپرهی خستهبهندي نوئ نیشان دمدریت تهنانت نهګر تایهتتمندی **بلوککردنی ریکلام بهکارینه** بۆ کوژاندنهوه دیاری بکهیت.

❓ کاتیک که سهردانی مالپرک دهکم، نیترنیتګر خوی بۆ خوی دمبهریت / دادمخریت.

- نهګر بیرګه جیګهی تهاوی بۆ جیکردنهوهی وینهکانی مالپرک نه بیت رهنګه بهزور بهستریت / دابخریت. نهوه پېشکنه نهګر بتوانیت دمسګیشنت بۆ مالپرهکه هبیت له ریګهی کیشهی سر کومپوتهرمکات.

❓ له کاتی سهرکردنی فیدیو له **ګهرالی ویب** دا، فیدیوکه به زور دمکوژینرنیتوه.

- لهوانیه بتوانیت به دانانی  ← **ریکبهندهکان** ← **Adaptive Streaming** به بهکارهینانی **JavaScript** لهسر
- **کوژاندنهوه** له **ګهرالی ویب** دا، نه کیشهی چارهسر بکهیت. رییکردن نهو خستهبهنانه ناګریتوه که بهر له گورانکاری کراوه بوون، و تهنیا نهو خستهبهنانه دمکریتوه که دواي گورانکاری کراونهوه.

ئاگادار بوون له زانيارى

شيوازي فايلى ويتهى پشتيوانيكراو

شيوازي فايلى ويتهى پشتيوانيكراو

فورمىتى فايلى	فورمىت	وردىبىنى
jpe، jpg، jpeg	JPEG	كهترين : 64 × 64 زورترين جورى ناسايى : 15360 (W) × 8640 (H) جورى پيشكهوتوو : 1920 (W) × 1440 (H)
png	PNG	كهترين : 64 × 64 زورترين : 5760 (W) × 5760 (H)
bmp	BMP	كهترين : 64 × 64 زورترين : 1920 (W) × 1080 (H)

شيوازي فايلى فيديو پشتيوانيكراو

شيوازي فايلى فيديو پشتيوانيكراو

زورترين ريژهى گواستنهوهى دهيتا

• فيديو Full HD

H.264 1920 × 1080@60P BP/MP/HP@L4.2 Maximum 40Mbps
HEVC 1920 × 1080@60P Main/Main10@L4.1 Maximum 40Mbps

• فيديو ULTRA HD (تەنھا مۆدېلەكانى ULTRA HD)

H.264 3840 × 2160@30P BP/MP/HP@L5.1 Maximum 50Mbps

HEVC 3840 × 2160@60P Main/Main10@L5.1 Maximum 60Mbps

- فیدیوی HFR (تەنهای مۆدیلەکانی پشتیوانی HFR)

HEVC 3840 × 2160@120P Main/Main10@L5.2 Maximum 60Mbps

- فیدیوی Dolby Vision (تەنهای مۆدیلەکانی پشتیوانی Dolby Vision)

HEVC 3840 × 2160@60P Main/Main10@L5.1 Maximum 50Mbps

- فیدیوی 8K (تەنهای مۆدیلەکانی 8K)

AV1 7680 × 4320@60P

HEVC 7680 × 4320@60P Main/Main10@L6.1 Maximum 100Mbps

ژیرنووسی پشتیوانیکراوی دەرەکی

psb، txt (TMPlayer)، ssa، ass، sub (MicroDVD، SubViewer 1.0/2.0)، srt، smi
dcs (DLP Cinema)، (PowerDivX)

فۆرماتی ژیرنووسی ناوەکی

Matroska (mkv) : Sub Station Alpha (SSA)، Advanced Sub Station Alpha (ASS)، SRT
MP4 : Timed Text

کۆدخوێنی پشتیوانیکراوی فیدیۆ

پاشگر	کۆدخوێنەکان	
asf wmv	فیدیۆ	پروفایلی VC-1 Advanced (بێجگە لە WMVA)، پروفایلی Simple و Main ی VC-1
	دەنگ	WMA Standard (بێجگە لە WMA v1/WMA Speech)
avi	فیدیۆ	Xvid (کە GMC پشتیوانیکراو نیە)، H.264/AVC، Motion Jpeg، MPEG-4
	دەنگ	MPEG-1 Layer I، II، MPEG-1 Layer III (MP3)، Dolby Digital، LPCM، ADPCM
mp4 m4v mov	فیدیۆ	H.264/AVC، MPEG-4، HEVC، AV1
	دەنگ	Dolby Digital، Dolby Digital Plus، AAC، MPEG-1 Layer III (MP3)، Dolby AC-4

H.264/AVC، MPEG-4	فیڊیو	3gp 3g2
AAC، AMR-NB، AMR-WB	دنگ	
MPEG-2، MPEG-4، H.264/AVC، VP8، VP9، HEVC، AV1	فیڊیو	mkv
Dolby Digital، Dolby Digital Plus، AAC، PCM، MPEG-1 Layer I، II، MPEG-1 Layer III (MP3)	دنگ	
H.264/AVC، MPEG-2، HEVC	فیڊیو	ts trp tp mts
MPEG-1 Layer I، II، MPEG-1 Layer III (MP3)، Dolby Digital، Dolby Digital Plus، AAC، PCM، Dolby AC-4	دنگ	
MPEG-1، MPEG-2	فیڊیو	mpg mpeg dat
MPEG-1 Layer I، II، MPEG-1 Layer III (MP3)	دنگ	
MPEG-1، MPEG-2	فیڊیو	vob
Dolby Digital، MPEG-1 Layer I، II، DVD-LPCM	دنگ	

● Dolby AC-4 : ږهنگه ههنډيک موديل پشتيوانیکر او نهبن.

هوشداریهکان لهبارهی پهخشکردنهوهی فیډیو

- ههنډی لهو ژیرنوسانه که بهکارهینر دروستی کردون ږهنگه باش نیشان ندرین.
- پیویسته فایلکی فیډیو و فایللی ژیرنوسهکهی له ناو ههمان فولدردا بن. بو نهوهی ژیرنوسهکان به دروستی نیشان بدرین، دلنیا به که فایللی فیډیو و فایللی ژیرنوسهکه ههمان ناویان ههیه.
- بهپنی مودیلی تهلفزیونهکت و نهوهی که بهرهمی کام کومیانیا بیت، ږهنگه ژیرنوسی سر نامیری NAS (نمباری گریډراو به تور) پشتيوانی نهکریت.
- نهو پهخشکراوانهی که (Global Motion Compensation (GMC و Quarterpel Motion Estimation (Qpel)یان تیدا بیت پشتيوانی ناکرین.
- فیډیوی ULTRA HD (تهنها مودیلهکانی 3840 × 2160، 4096 × 2160 : ULTRA HD) ههنډی فیډیوی ULTRA HDی کؤدکراو به شینوازی HEVC جیا لهو ناوړوکانه که به شیوهی رسمی لهلایهن LG Electronics موه بلاو کراونهتموه ږهنگه پهخش نهکرینهوه.

پاشگر	کودخوئنهکان
mkv/mp4/ts	فیدو
	H.264/AVC، HEVC
دنگ	Dolby Digital، Dolby Digital Plus، AAC

- تهنهها Window Media Audio V7 و سهتر پشتهوانی دهکرتن.
- پروفایلی AAC Main پشتهوانی ناکرت.
- نهو فایله قیدو بیانه که به هندی کۆدهری تایبته دروست کراون ږمگه پهخش نهکرتنهوه.
- نهگه فرمتهی فایلی قیدو جیاواز بیت له نهو فورمهتانه که دیاری کراون ږمگه پهخش نهکرت.
- نهگه فایلی قیدو لهسهه جوړیک له نامیری خزنکردنی USB دانرابیت له پشتهوانی نهکات له خیرایی زور، ږمگه باش پهخش نهکرتنهوه.

شیوازی فایل مووزیکی پشتیوانیکراو

فۆرمەتی فایل	زانباری	
mp3	رادەى بیت	32 kbps - 320 kbps
	نمونهى فرمکانس	16 kHz - 48 kHz
	پشتیوانى	MPEG-1, MPEG-2
	کانالەکان	مۆنۆ ، ستیریۆ
wav	رادەى بیت	-
	نمونهى فرمکانس	8 kHz - 96 kHz

پشتیوانی	PCM	
کهنالکان	مۆنۆ، ستیریۆ	
ogg	رادهی بیت	64 kbps - 320 kbps
	نمونهی فرکانس	8 kHz - 48 kHz
پشتیوانی	Vorbis	
کهنالکان	مۆنۆ، ستیریۆ	
wma	رادهی بیت	128 kbps - 320 kbps
	نمونهی فرکانس	8 kHz - 48 kHz
پشتیوانی	WMA	
کهنالکان	تا 6 کهنال	
flac	رادهی بیت	-
	نمونهی فرکانس	8 kHz - 96 kHz
پشتیوانی	FLAC	
کهنالکان	مۆنۆ، ستیریۆ	

• لهوانهیه ژماره‌ی ئه‌و کهنالانه‌ی پشتیوانی ده‌ک‌رین به‌پێی نمونه‌ی فرکانس جیاوازی‌ن.

روناکیی پشتگیری کراو : HDMI-DTV

شیوازی پشتیوانیکراوی HDMI-DTV

وردبینی	فرمکانسی ئاسۆیی (کیلو هیرتز)	فرمکانسی ئاستوونی (هیرتز)
640 × 480p	31.46	59.94
	31.5	60
720 × 480p	31.46	59.94
	31.5	60
720 × 576p	31.25	50
1280 × 720p	37.5	50
	44.95	59.94
	45	60
1920 × 1080i	28.12	50
	33.71	59.94
	33.75	60
1920 × 1080p	26.97	23.97
	27	24
	28.12	25
	33.71	29.97

30	33.75	
50	56.25	
59.94	67.43	
60	67.5	
100	112.5	
119.88	134.86	
120	135	
23.97	53.94	3840 × 2160p
24	54	
25	56.25	
29.97	67.43	
30	67.5	
50	112.5	
59.94	134.86	
60	135	
100	225	(3840 × 2160p ¹)
119.88	269.73	

120	270	
23.97	53.94	4096 × 2160p
24	54	
25	56.25	
29.97	67.43	
30	67.5	
50	112.5	
59.94	134.86	
60	135	
100	225	(4096 × 2160p ¹)
119.88	269.73	
120	270	
23.97	107.89	(7680 × 4320p ²)
24	108	
25	110	
29.97	131.87	
30	132	

50	220
59.94	263.74
60	264

(1) کاتیک پشتیبانی دمکرنیت که **HDMI Deep Color** لهسهر حالهتی **4K/8K** دانراښت.
(2) کاتیک پشتیبانی دمکرنیت که **HDMI Deep Color** لهسهر حالهتی **8K** دانراښت.

روناکي پشټگيري کراو : HDMI-PC

شيوازی پشتيوانیکراوی HDMI-PC

وردیښی	فرمکانسی ناسوی (کیلو هیرنز)	فرمکانسی ناستوونی (هیرنز)
640 × 350	31.46	70.09
720 × 400	31.46	70.08
640 × 480	31.46	59.94
800 × 600	37.87	60.31
1024 × 768	48.36	60
1152 × 864	54.34	60.05
1360 × 768 ⁽³⁾	47.71	60.01

60.02	63.98	1280 × 1024 (تەنھا مۇدپىلەكانى 8K، ULTRA HD)
60	67.5	1920 × 1080 (تەنھا مۇدپىلەكانى 8K، ULTRA HD، Full HD)
119.88	134.86	1920 × 1080 (تەنھا مۇدپىلەكانى 8K، ULTRA HD)
120	135	
59.95	88.78	¹ 2560 × 1440 (تەنھا مۇدپىلەكانى ULTRA HD 50/60 Hz)
119.99	182.99	¹ 2560 × 1440 (تەنھا مۇدپىلەكانى 8K، ULTRA HD 100/120 Hz (100/120 Hz)
23.97	53.94	3840 × 2160 (تەنھا مۇدپىلەكانى 8K، ULTRA HD)
24	54	
25	56.25	
29.97	67.43	
30	67.5	
50	112.5	
59.94	134.86	
60	135	
100	225	¹ 3840 × 2160 (تەنھا مۇدپىلەكانى 8K، ULTRA HD 100/120 Hz)

119.88	269.73	
120	270	
23.97	53.94	4096 × 2160 (تەنھا مۇدېلەكەنى 8K، ULTRA HD)
24	54	
25	56.25	
29.97	67.43	
30	67.5	
50	112.5	
59.94	134.86	
60	135	
100	225	4096 × 2160 ¹ (تەنھا مۇدېلەكەنى 8K، ULTRA HD 100/120 Hz)
119.88	269.73	
120	270	
23.97	107.89	7680 × 4320 ² (تەنھا مۇدېلەكەنى 8K)
24	108	
25	110	
29.97	131.87	

30	132
50	220
59.94	263.74
60	264

- (1) كاتىك پشتيوانى دىمكرىت كە **HDMI Deep Color** لەسەر ھالەتى **4K** دانرايىت.
- (2) كاتىك پشتيوانى دىمكرىت كە **HDMI Deep Color** لەسەر ھالەتى **8K** دانرايىت.
- (3) كاتىك پشتيوانى دىمكرىت كە **HDMI Deep Color** لەسەر ھالەتى **كوژاندنەو** دانرايىت.

● ئەو پورتى HDMI ى كۆمپيوتەر كە پشتيوانى دىمكرىت بەيى مۆدىل جياوازە. ئەو ناملىكە بخوينەو كە لەگەل تەلفىزىونەكە دابىن كراو.

زانبارى مۆلەت

زانبارى مۆلەت

رەنگە مۆلەتە پشتيوانىكراو مەكان بە گوڭرەى مۆدىل بگۆرڤن.

Dolby

Manufactured under license from Dolby Laboratories. Dolby, Dolby Vision, Dolby Vision IQ, Dolby Audio, Dolby Atmos, and the double-D symbol are trademarks of Dolby Laboratories.

HDMI

The terms HDMI and HDMI High-Definition Multimedia Interface, and the HDMI Logo are trademarks or registered trademarks of HDMI Licensing Administrator, Inc. in the United States and other countries.

Bluetooth

The Bluetooth® word mark and logos are registered trademarks owned by the Bluetooth SIG, Inc. and any use of such marks by LG Electronics Inc. is under license.

.Other trademarks and trade names are those of their respective owners

Quickset

QUICKSET®

HEVC

HEVC Advance™
Covered by patents at patentlist.accessadvance.com