



دليل المستخدم

LG360 VR

LG-R100

User Guide

LG360 VR

LG-R100



MFL69600001 (1.0)

جميع الحقوق محفوظة. 2016 LG Electronics Inc.,
ملاحظة: يرجى قراءة كل المعلومات بعناية قبل استخدام
 LG 360 VR لتجنب إلحاق ضرر بالمنتج وللاستمتاع بأفضل أداء.

All rights reserved. LG Electronics Inc., 2016
Note: Please read all information carefully prior
 to using the LG 360 VR in order to enjoy the best
 performance and prevent damage to the product.

- إن LG 360 VR هو جهاز ذكي يستخدم تقنية الواقع الافتراضي للاستمتاع بمحتوى الواقع الافتراضي.
- عند تشغيل محتوى الواقع الافتراضي بواسطة LG 360 VR، يمكنك الاستمتاع بالصور ورويتها من كل الاتجاهات وكأنك كنت متواجداً فيها أثناء التقاطها.
- يمكنك استخدام LG 360 CAM (تُباع بشكل منفصل) لالتقاط صور ومقاطع فيديو لمحتوى VR وعرضها على جهاز LG 360 VR.
- هذا الجهاز غير متوافق مع LG G5^{SE}.

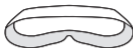
معلومات حول إشعار البرامج المفتوحة المصدر

- للحصول على التعليمات البرمجية المصدر بموجب GPL و LGPL و MPL وتراخيص مفتوحة المصدر أخرى يتضمنها هذا المنتج، يرجى زيارة الموقع <http://opensource.lge.com>. بالإضافة إلى التعليمات البرمجية المصدر، تتوفر كل أحكام الترخيص وإشعارات إخلاء المسؤولية وإشعارات حقوق النشر للتنزيل. ستوفر LG Electronics أيضاً التعليمات البرمجية المصدر على قرص مضغوط بتكلفة تغطي هذا التوزيع (مثل تكلفة الوسائط والشحن والاستخدام) عند طلبها بإرسال بريد إلكتروني إلى opensource@lge.com. إن هذا العرض صالح لمدة ثلاث (3) سنوات اعتباراً من تاريخ شراء المنتج.
- يمكن العثور على نص ترخيص المصدر المفتوح في تطبيق المدير الذي يعمل مع هذا المنتج.

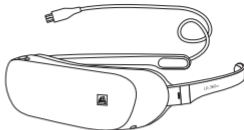
- صُمم هذا المنتج لعرض محتوى الواقع الافتراضي. لتفادي التعرض لإصابة، يستحسن أن تأخذ فترات استراحة متكررة لدى استخدام المنتج.
- قبل توصيل المنتج بالهاتف، تأكد من أن الهاتف يتطابق مع جهاز LG 360 VR. قد لا يعمل LG 360 VR بحسب توافقه مع الهاتف.
- عند تشغيل محتوى غير مدعوم من المنتج، قد تومض الشاشة أو قد لا تظهر.
- لا يجدر بالأطفال الذين لم يبلغوا الـ 15 سنة استخدام هذا المنتج لمشاهدة مقاطع الفيديو أو تشغيل ألعاب الفيديو. قد يؤثر جهاز LG 360 VR في تطور حاسة النظر لدى الأطفال.
- إذا كنت تعاني أمراضًا مثل الحول أو الغمش، فلا تستخدم هذا المنتج. قد يؤدي استخدام المنتج إلى تفاقم هذه الأمراض.
- إذا كنت تعاني بشكل متكرر دوار الحركة؛ فقد تشعر بالانزعاج أثناء استخدام هذا المنتج. وفي هذه الحالة، توقف عن استخدامه وخذ قسطًا من الراحة.
- أما بالنسبة إلى النساء الحوامل أو الكبار في السن أو المرضى الذين يعانون أمراضًا نفسية وعقلية أو المرضى المصابين بأمراض القلب أو غيرها من الأمراض الخطيرة؛ فيجدر بهم استشارة طبيبهم قبل استخدام هذا المنتج.
- توقف عن استخدام المنتج إذا بات هو نفسه أو الهاتف ساخنًا. فقد يتسبب ذلك بحروق.
- استخدمه في وضعية مريحة مع وضع الجهاز بشكل أفقي. إذا كنت تضع المنتج على عينيك بشكل مائل باتجاه معين، فمن الممكن أن تشعر بالانزعاج.
- لذا يُنصح باستخدام المنتج أثناء الجلوس على كرسي إذا أمكن. أما إذا كنت تستخدم الجهاز أثناء التنقل، فقد تتعرض أو تسقط وتصاب بإصابة خطيرة.
- قد تتسبب تجربة الواقع الافتراضي في ظهور بعض العوارض مثل دوار الحركة. بالإضافة إلى دوار الحركة، من الممكن أن تتسبب أيضًا في دوار مفرط وتؤثر في قدرتك على أداء مهام متعددة معًا. كما من الممكن أن يشغل استخدام المنتج خطرًا على صحتك؛ لذا في حال استخدامه، احرص على أخذ قسط من الراحة قبل متابعة القيام بأي نشاطات جسدية أخرى.
- إذا كنت تضع جهازًا طبيًا، استشر طبيبك قبل استخدام المنتج.
- إذا استخدمت جهاز LG 360 VR لمدة طويلة؛ فمن الممكن أن تنتهيج بشرتك أو يمكن أن يترك علامة على وجهك.
- يعتبر هذا المنتج جهازًا لتكبير شاشة العرض من خلال عدسة بدرجة تكبير عالية. عند عرض المحتوى، قد تظهر جسيمات غريبة يكون حجمها أصغر من وحدات البكسل داخل شاشة العرض.

- قد تؤدي إزالة العدسة إلى تعريض الشاشة لمواد غريبة.
- على الأشخاص الذين يعانون اللابؤرية وضع عدسات لاصقة لتصحيح نظرهم.
- احرص على وضع الجهاز في الحقيبة الخاصة به عند حمله أو تخزينه. وحتى في هذه الحالة، قد يتعرض LG 360 VR للبلل أو الضرر جراء صدمة واهتزاز.





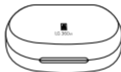
أداة حجب الضوء



LG 360 VR

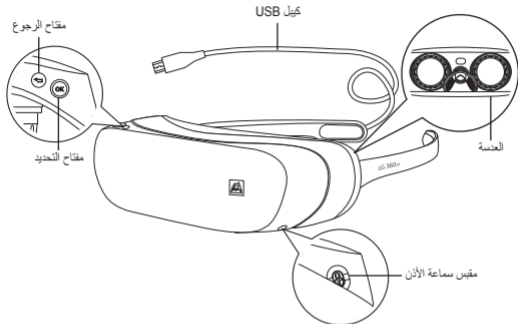


دليل المستخدم



حقيبة الحمل

- في حال فقدان أي مكونات؛ اتصل بالبائع بالتجزئة الذي اشترى منه المنتج.
- تتغير بعض العناصر من دون إشعار مسبق بحسب الظروف.
- يتغير شكل المنتج ومواصفاته من دون إشعار مسبق لتحسين الأداء.
- استخدم دائمًا المنتجات الأصلية. قد يؤدي استخدام المنتجات غير الأصلية أو توصيلها إلى إلحاق ضرر بالمنتج وبالتالي إبطال ضمان الخدمة.

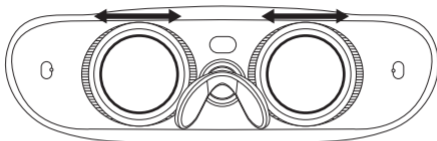


كيفية استخدام المفاتيح

1. **مفتاح التحديد**
الضغط : تحديد المحتوى أو القائمة المركزة في وسط الشاشة.
الضغط باستمرار : دخول شاشة الإعدادات.
2. **مفتاح الرجوع**
الضغط : الانتقال إلى الشاشة السابقة أو الإلغاء.
الضغط باستمرار : الانتقال إلى الشاشة الرئيسية لتطبيق LG 360 VR.

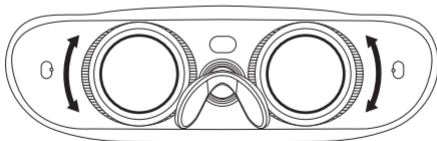
ضبط وضعية العدسة

يمكنك تحريك العدسة إلى اليسار أو اليمين لضبطها.

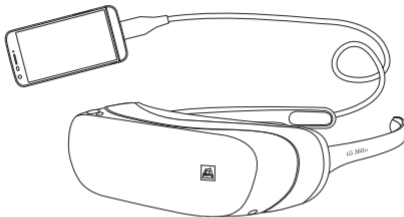


ضبط تركيز العدسة

يمكنك تدوير العدسة لتركيزها لتتناسب نظرك بشكل أفضل.



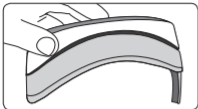
عند ضبط العدسة، انزع أداة حجب الضوء.



- قم بتوصيل كابل USB الخاص بجهاز LG 360 VR بمنفذ USB على الهاتف. قد يستغرق الأمر بعض الوقت. ستتوقف شاشة الهاتف عن التشغيل عندما يكون جهاز LG 360 VR قيد التشغيل. يمكنك استخدام الهاتف كلوحة تعمل باللمس.
- لن يعمل هذا المنتج بشكل عادي عند توصيله بجهاز LG G5 في حال كان LG CAM Plus أو LG Hi-Fi أو LG Plus with B&O PLAY أو أي أجهزة أخرى ليست من وحدات LG G5 موصولة بجهاز LG G5.
- عندما يكون جهاز LG 360 VR في وضع الخمول لـ 15 دقيقة على الأقل في الوقت الذي يكون فيه كابل USB موصولاً، يتم تلقائياً قطع الاتصال بجهاز LG 360 VR لمنع استخدام طاقة البطارية.
- سيكون هناك قيود على الاتصال بـ LG 360 VR في حال كان مستوى طاقة بطارية الهاتف منخفضاً أو إذا كانت درجة حرارة الهاتف مرتفعة.

تثبيت أداة حجب الضوء

1 تثبيت أداة حجب الضوء في جهاز LG 360 VR.

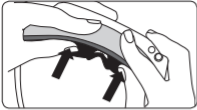


2 افتح هيكل الجهاز LG 360 VR، ضع أداة حجب الضوء مكانها، ثم اضغط على الجانبين لتثبيت الخطافات الجانبية.

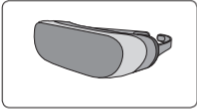


3 ثبت الجهة السفلى من أداة حجب الضوء في جهاز LG 360 VR. امسك أداة حجب الضوء بإصبعي السبابة واضغط عليها بإبهاميك لتثبيتها. اضغط عليها بإحكام مجدداً.





4 ثَبِّتِ الجِهَة العليا من أداة حجب الضوء في جهاز LG 360 VR.
امسك أداة حجب الضوء بإصبعي السبابة واضغط عليها بإبهاميك
لتنثيبتها. اضغط عليها بإحكام مجددًا.



5 تم الآن تنثيبت أداة حجب الضوء. إذا كانت الخطافات غير مشدودة
بإحكام، اضغط عليها مجددًا.

تحديد محتوى أو عنصر قائمة

ركز المحتوى أو عنصر القائمة لتحديده وسط الشاشة ثم اضغط على زر التحديد على جهاز LG 360 VR أو اضغط على شاشة الهاتف.

سحب الشاشة

إذا أردت تحديد محتويات كثيرة، يمكنك سحب شاشة الهاتف إلى الأعلى أو الأسفل أو اليمين أو اليسار لتحريكها.

إعادة توجيه الشاشة

يمكنك إعادة توجيه الشاشة بالضغط باستمرار عليها بإصبعيك. ينتقل وسط الشاشة إلى نطاق رؤيتك الحالي.

الانتقال إلى الشاشة السابقة

اضغط على زر الرجوع على جهاز LG 360 VR أو اضغط باستمرار على شاشة الهاتف للانتقال إلى الشاشة السابقة.

الانتقال إلى الشاشة الرئيسية

اضغط باستمرار على زر الرجوع على جهاز LG 360 VR للانتقال إلى الشاشة الرئيسية.

إعدادات

اضغط باستمرار على زر التحديد على جهاز LG 360 VR للانتقال إلى الإعدادات. يمكنك ضبط إعدادات الإشعارات والسطوع واتجاه الشاشة على الشاشة ذات الصلة.

ميزات خاصة بالمكالمات

يمكنك الضغط على الزر للإجابة على الهاتف أو لإنهاء المكالمات.

• عندما يرن الهاتف

- اضغط على زر التحديد للرد على المكالمة.

- اضغط على زر الرجوع مرة واحدة لتعليق المكالمة الواردة. اضغط على الزر مرتين لرفض المكالمة.

• أثناء التحدث على الهاتف

- اضغط على زر التحديد أو زر الرجوع لإنهاء المكالمة.

الرعد والبرق

- أثناء عواصف الرعد أو البرق القوية، توقف عن استخدام المنتج. فقد يتسبب البرق بإصابة خطيرة أو بنشوب حريق.

المياه

- لدى تعرّض المنتج للماء، لا تستخدم مجفّفاً ينبعث منه هواء ساخناً أو مجفف شعر أو تضعه في فرن المايكرويف أو في الفرن لتجفيفه. فقد يؤدي قيامك بذلك إلى انفجار المنتج أو إلى التسبب بتعطيله أو تشويهه.
- إذا كان المنتج مبللاً، فسيُغيّر لون المصق الموجود داخله. وفي هذه الحالة؛ لا يمكنك تلقي خدمة مجانية لدى تعطل المنتج. لذا يرجى الحذر.
- لا تستخدم المنتج وهو مبلل. فقد يؤدي القيام بذلك إلى نشوب حريق أو ارتفاع درجة حرارته بشكل مفرط أو حدوث انفجار أو تسرب.

بيانات الاستخدام

- لا تستخدم المنتج في أماكن خطيرة، على المنحدرات أو التلال أو بجانب مجرى مياه مثلاً.
- إذا علق الكبل في أبواب مركبة، فهذا أمر خطير جداً. لذا يرجى الحذر.
- لدى استخدام المنتج في أماكن عامة، يرجى مراعاة الأشخاص الآخرين الموجودين حولك.

تفكيك المنتج

- لا تفكك المنتج واحمه من الصدمات المفاجئة. يوجد خطر حدوث صدمة كهربائية أو قصر في الدائرة أو نشوب حريق.
- لا تستخدم المنتج إذا كان متضرراً. فقد يؤدي القيام بذلك إلى نشوب حريق أو التسبب بحروق أو إصابة أو حدوث صدمة كهربائية.

الضوء والصوت

- لا تستخدم المنتج لفترة طويلة جدًا. فقد يؤدي ذلك إلى حدوث خلل في نظرك.
- لا تستخدمه لفترة طويلة مع مستوى صوت مرتفع جدًا. فقد يؤدي القيام بذلك إلى إلحاق ضرر بسمعك.

استخدم دائمًا المنتجات الأصلية

- استخدم دائمًا المنتجات الأصلية. لا تستخدم هذا المنتج لأي غرض غير مخصص له.

استخدام المنتج أثناء التنقل

- لا تستخدم المنتج أثناء التنقل فقد يكون ذلك خطيرًا جدًا. ومن شأنه أن يتسبب بحادث سير أو ضرر بالسلامة.

الحرارة والرطوبة المرتفعتان

- لا تترك المنتج معرضًا لأشعة الشمس المباشرة أو على بطانية أو بطانية كهربائية أو سجادة لفترة طويلة أو تتركه في مكان حار ورطب مثل غرفة الساونا. فقد يؤدي القيام بذلك إلى تشويه المنتج أو التسبب بتعطله أو بحدوث انفجار.

المواد الكيميائية

- لا تستخدم الكحول أو البنزين أو الشر أو المنظفات لتنظيف المنتج. فقد يؤدي ذلك إلى نشوب حريق.
- استخدم قطعة قماش ناعمة لمسح المنتج.

الأطفال والحيوانات الأليفة

- ابقِ المنتج بعيدًا عن متناول الأطفال والحيوانات الأليفة. لا تضع المنتج في فمك أو تعرّضه لصدمة قوية. يوجد أيضًا خطر حدوث صدمة كهربائية أو انفجار أو اختناق.

الحريق

- لا تقم بتوصيل مواد موصلة (قطع معدنية، رصاصات أقلام وغيرها) أو إدخالها في الموصلات الخارجية.
- لا تغط المنتج أو تغلفه ببطانية أثناء استخدامه.
- لا تتخلص من المنتج كمهمات منزلية. فقد يؤدي ذلك إلى نشوب حريق أو إلحاق ضرر بالبيئة.

ضرر بالبشرة

- إذا كنت تستخدم المنتج لفترة طويلة، فقد ترتفع درجة حرارة الهاتف عندما يكون موصولاً بالمنتج. تجنب لمس المنتج عندما يصبح ساخناً، فقد يؤدي ذلك إلى التعرض لحروق من الدرجة الخفيفة.

المغناطيس

- أبعد المنتج عن أي أجسام مغناطيسية كبطاقات الائتمان وبطاقات الهواتف ودفاتر المصارف وبطاقات السفر. فقد تلحق هذه الأجسام المغناطيسية ضرراً به.

الطلاء

- إذا قمت بطلاء المنتج، فقد تلحق ضرراً بالجزء الخارجي منه أو تتسبب بعطل.
- في حال نقش طلاء المنتج الخارجي أو ظهرت لديك حساسية بسبب إحدى المواد المستخدمة في المنتج؛ توقف عن استخدامه واستشر طبيبك.

التوصيل بأجهزة أخرى

- لا تقم بتوصيل المنتج بأي جهاز آخر بطريقة غير مُشار إليها في دليل المستخدم المفصل.
- تأكد من عدم تشابك ذراعك أو أي أجسام غير ثابتة بالكيل أو بالسلك.
- عليك التأكد من أن هاتفك مثبت بأمان أثناء استخدام المنتج. وإلا، فقد يسقط الهاتف ولن تتمكن من استخدام جهاز LG 360 VR.

ضرر المنتج

- بهدف منع إلحاق أي ضرر بالمنتج، احرص على عدم إسقاطه على سطح قاس أو تعريضه لصدمة قوية.
- قد تتضرر بعض وظائف هذا المنتج أو قد يتغير شكله أو يتعطل في حال تم ثنيه أو سحقه ولم يتم تصليحه على الفور.

درجة الحرارة

- استخدم الهاتف وخزنه في مكان تتراوح درجة الحرارة بين 0 و 35 درجة مئوية، إذا أمكن. قد يؤدي تعريض الهاتف إلى درجات حرارة مرتفعة أو منخفضة جدًا إلى إلحاق الضرر به أو تعطله أو حتى إلى حدوث انفجار.

التخلص من الأجهزة القديمة الخاصة بك



- 1 جميع الأجهزة الكهربائية والإلكترونية يجب التخلص منها بشكل منفصل عن النفايات المنزلية عبر منشآت التجميع المخصصة والمحددة من قبل الحكومة أو السلطات المحلية.
- 2 سيساعد التخلص من جهازك القديم بشكل صحيح في الحد من التبعات السلبية المحتملة للبيئة وصحة الإنسان.
- 3 لمزيد من المعلومات المفصلة حول التخلص من جهازك القديم، يرجى الاتصال بمكتب الشركة في مدينتك أو خدمة التخلص من النفايات أو بالمحل الذي اشتريت منه المنتج.

بيان التوافق

تعلن LG Electronics بموجبها أن المنتج LG-R100 يتوافق مع المتطلبات الأساسية والأحكام الأخرى ذات الصلة الخاصة بالتوجيه 2014/30/EU. يمكن العثور على نسخة من إعلان التوافق على العنوان التالي <http://www.lg.com/global/declaration>

تبعاً لشروط هذا الضمان المحدود، تضمن شركة LG ELECTRONICS أن يكون هذا المنتج خالياً من أي عيوب في التصميم والمواد والتصنيع عند عملية الشراء الأولى التي أجراها المستهلك، ولمدة سنة (1) لاحقة. إذا كان المنتج بحاجة إلى خدمة الضمان، يرجى إعادته إلى البائع الذي اشتريته منه أو الاتصال بمركز الاتصال المحلي التابع لـ LG ELECTRONICS للحصول على مزيد من المعلومات.

ملاحظة: قد تختلف بعض المحتويات في الضمان المحدود حسب المنطقة أو منطقة الخدمة.

Product Overview

The LG 360 VR is a smart device that uses virtual reality technology for a unique immersive experience.

- When playing VR content with the LG 360 VR, you can enjoy the images as if you were in them by turning your head in any direction.
- You can use the LG 360 CAM (sold separately) to take photos and videos of VR content and view them on the LG 360 VR.
- This device is not compatible with the LG G5^{SE}.

Open Source Software Notice Information

- To obtain the source code under GPL, LGPL, MPL, and other open source licenses, that is contained in this product, please visit <http://opensource.lge.com>. In addition to the source code, all referred license terms, warranty disclaimers and copyright notices are available for download. LG Electronics will also provide open source code to you on CD-ROM for a charge covering the cost of performing such distribution (such as the cost of media, shipping, and handling) upon email request to opensource@lge.com. This offer is valid for three (3) years from the date on which you purchased the product.
- The open source license text can be found on the Manager app that works with the product.

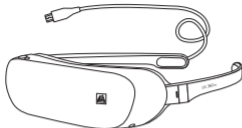
Precautions

- This product is for viewing VR content. To prevent injury, take frequent rests when using the product.
- Before connecting the product to your phone, make sure that you have checked if your phone is compatible with the LG 360 VR. The LG 360 VR may not operate if incompatible with the phone.
- When playing content not supported by the product, the screen may flicker or not be shown.
- Children under 15 years of age should not use this product to watch videos or play video games. The LG 360 VR may affect the vision development of children.
- If you have visual conditions such as strabismus or amblyopia, do not use this product. The use of this product may aggravate symptoms.
- If you often feel motion sickness, you may experience discomfort while using this product. If you feel any discomfort, immediately stop using it and take a rest.
- Pregnant women, senior citizens, mental health patients, patients with heart disease or any other serious conditions should consult their doctor before using this product.
- Stop using the product if it or the phone becomes hot. It may cause burns.
- Use it in a comfortable position while the device is horizontal. If you wear the product tilted to one side, you may become uncomfortable.
- It is recommended that you use the product while sitting in a chair, if possible. If you use it while moving around, you may trip over or fall and be seriously injured.
- The experience of virtual reality may cause certain symptoms, such as motion sickness. Besides motion sickness, it may cause excessive drowsiness and interfere with your ability to multitask. As it may pose a risk to your health, after using the product make sure that you take a rest before engaging in any other physical activities.
- If you are using a medical device, consult your doctor before using the product.
- If you use the LG 360 VR for a long time, it may irritate your skin or leave an indentation on your face.

- This product is a device to magnify the display screen through a high-magnification lens. When viewing content, foreign particles smaller than pixels inside the display screen may be seen.
- Removing the lens may cause the display to be contaminated by foreign substances.
- People with astigmatism should wear contact lenses to correct their vision.
- Whenever carrying or storing it, make sure that you keep it in the case. Even when in the case, the LG 360 VR may become worn or damaged by shock and vibration.



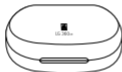
Product Components



LG 360 VR



Light Blocker



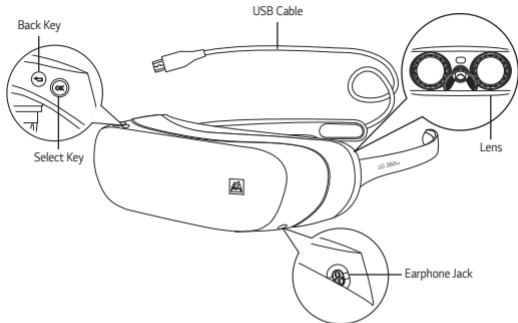
Carrying Case



User Guide

- If there are any missing components, contact the retailer where you purchased the product.
- Some items are subject to change without prior notice depending on the circumstances.
- The appearance and specifications of the product are subject to change without prior notice to improve performance.
- Always use genuine products. Using or connecting products that are not genuine may damage the product and thereby void the service warranty.

Product Description



How to Use the Keys

1. Select Key

Press: Select your content or a menu item focused in the centre of the screen.

Press and hold: Enter the Settings screen.

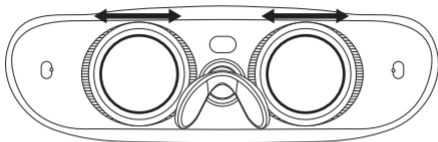
2. Back Key

Press: Move to the previous screen or cancel operation.

Press and hold: Move to the home screen of the LG 360 VR app.

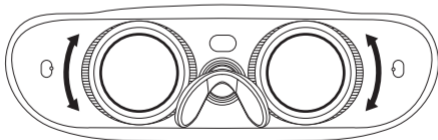
Adjusting the Position of the Lens

You can move the lens to the left or right to adjust it.



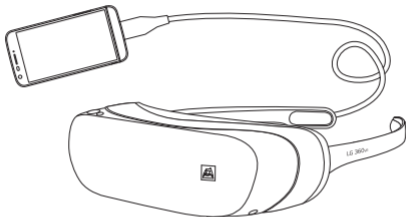
Adjusting the Focus of the Lens

You can turn the lens to focus it to better suit your vision.



When adjusting the lens, take the lens cap off.

Connections



- Connect the USB cable of the LG 360 VR to the USB port on your phone. It may take a while. With the LG 360 VR on, the screen of your phone will turn off. You can use your phone as a touch pad.
- This product will not operate normally when connected to an LG G5 if the LG CAM Plus, LG Hi-Fi Plus with B&O PLAY or any other devices that are not LG G5 modules are attached to the LG G5.
- When your LG 360 VR is idle for at least 15 minutes with its USB cable still connected, your LG 360 VR is automatically disconnected to prevent battery usage.
- There will be restrictions on connecting your LG 360 VR if your phone is low on battery or too hot.

Attaching the Light Blocker

1 Attaching the Light Blocker to the LG 360 VR.



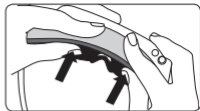
2 Open the temples of the LG 360 VR, fit the Light Blocker in place, and then push on the sides to attach both of the side hooks.



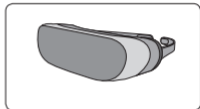
3 Fit the bottom of the Light Blocker to the LG 360 VR. Hold the Light Blocker with your index fingers and then push on it with your thumbs to attach it. Press on it again firmly.



- 4** Fit the top of the Light Blocker to the LG 360 VR.
Hold the Light Blocker with your index fingers and
then push on it with your thumbs to attach it.
Press on it again firmly.



- 5** The Light Blocker is now attached.
If the hooks are not fastened completely, press on
them again.



Features and Usage

Select Content or a Menu Item

To select content or a menu item, focus it in the centre of the screen, and then press the Select Key of the LG 360 VR or tap the screen of your phone.

Screen Drag

If you want to select a lot of content, you can drag the screen of your phone up, down, left, or right to move the screen.

Screen reorientation

You can reorientate the screen by pressing and holding the screen with two fingers. The centre of the screen adjusts to your current perspective.

Move to the Previous Screen

Press the Back Key on the LG 360 VR or press and hold the screen of your phone to move to the previous screen.

Move to the Home Screen

Press and hold the Back Key on the LG 360 VR to move to the home screen.

Settings

Press and hold the Select Key on the LG 360 VR to go to Settings. You can adjust the screen orientation, brightness and notification settings via the relevant screen.

Call-related Features

You can press the button to answer the phone or end the call.

- When the phone is ringing:
 - Press the Select Key to answer the call.
 - Press the Back button once to put the incoming call on hold. Press the button twice to reject the call.
- When you are talking on the phone:
 - Press the Select Key or the Back Key to end the call.

Important Safety Information

Thunder and Lightning

- During severe thunder or lightning storms, refrain from using the product. Lightning can cause serious injury or fire.

Water

- When the product is exposed to water, do not attempt to dry it out using a hot-air blower or hairdryer, or put it into a microwave or other oven. Doing so may cause the product to explode or cause it to deform or fail.
- If the product is wet, the colour of the label inside the product will change. In that case, you will not receive free service in the event the product fails. Please exercise care.
- Do not use the product when it's wet. Doing so may cause fire, excess heat, explosion or leakage.

Usage Environments

- Do not use it in dangerous places such as on a slope, cliff, or waterside.
- If the cable gets stuck in the doors of a vehicle, it can be very dangerous. Please exercise care.
- When you use the product in public places, be considerate of other people around you.

Disassembling the Product

- Do not disassemble the product and protect it from sudden impacts. There is a risk of electric shock, short circuit or fire.
- Do not use the product if it is damaged. Doing so may cause fire, burns, injury or electric shock.

Light and Sound

- Do not use the product for excessive periods of time. Doing so may cause visual impairment.
- Do not use it for a long time with the volume turned up high. Doing so may damage your hearing.

Only use Genuine Products

- Always use genuine products. Do not use this product for any unintended purposes.

Using the Product While Moving

- Do not use the product while you are moving around as it could be very dangerous. Doing so may also cause a traffic or other accident.

High Temperature and Humidity

- Do not leave the product exposed to direct sunlight, on a blanket, an electric blanket or a carpet for long periods of time, or in a hot and humid place, such as a sauna. Doing so may cause the product to deform, fail or explode.

Chemicals

- Do not use alcohol, benzene, thinners or detergents to clean the product. Doing so may cause a fire.
- Use a soft cloth to wipe the product.

Children and Pets

- Keep the product out of the reach of children and away from pets. Do not put the product in your mouth or subject it to a severe shock. There is also a risk of an electric shock, explosion, or suffocation.

Fire

- Do not connect or insert conductive materials (metal pieces, pencil leads, etc.) into the external connectors.
- Do not cover or wrap the product with a blanket while using it.
- Do not dispose of the product as household waste. Doing so may cause a fire or environmental damage.

Skin Damage

- If you use the product for a long time, the temperature of your phone may rise when it is connected to the product. Avoid touching the product when it becomes hot as it may cause a low-temperature burn.

Magnetism

- Place the product away from magnetic objects, such as credit cards, phone cards, bank books, and transit cards. Magnetism may damage the product.

Painting

- If you paint the product, it may damage the exterior or cause a malfunction.
- If the exterior paint is peeling off, or you show an allergic reaction to a certain material in the product, stop using it and consult your doctor.

Connecting to Other Equipment

- Do not connect the product to any other equipment in a way that is not indicated in the detailed user guide.
- Make sure that your arm or any loose objects do not get entangled in the cable or cord.
- You must make sure that your phone is securely fastened while using the product. Otherwise, your phone may fall, and you will not be able to use the LG 360 VR.

Product Damage

- In order to prevent any damage, be careful not to drop the product on a hard surface or subject it to a severe shock.
- Some of the functions or the display may become damaged, or its appearance may be altered or impaired if it is bent or crushed and not repaired immediately.

Temperature

- Use and store your phone in temperatures between 0°C and 35°C, if possible. Exposing your phone to extremely low or high temperatures may result in damage, malfunction or even explosion.

Additional Information



Disposal of your old appliance

- 1 All electrical and electronic products should be disposed of separately from the municipal waste stream via designated collection facilities appointed by the government or the local authorities.
- 2 The correct disposal of your old appliance will help prevent potential negative consequences for the environment and human health.
- 3 For more detailed information about disposal of your old appliance, please contact your city office, waste disposal service or the shop where you purchased the product.

DECLARATION OF CONFORMITY

Hereby, LG Electronics declares that this LG-R100 product is in compliance with the essential requirements and other relevant provisions of Directive 2014/30/EU. A copy of the Declaration of Conformity can be found at <http://www.lg.com/global/declaration>

Limited Warranty

SUBJECT TO THE CONDITIONS OF THIS LIMITED WARRANTY, LG ELECTRONICS WARRANTS THIS PRODUCT TO BE FREE FROM DEFECTS IN DESIGN, MATERIAL AND WORKMANSHIP AT THE TIME OF ITS ORIGINAL PURCHASE BY A CONSUMER, AND FOR A SUBSEQUENT PERIOD OF ONE (1) YEAR. SHOULD YOUR PRODUCT NEED WARRANTY SERVICE, PLEASE RETURN IT TO THE DEALER FROM WHOM IT WAS PURCHASED OR CONTACT YOUR LOCAL LG ELECTRONICS CONTACT CENTRE TO GET FURTHER INFORMATION.

Note: Some contents in Limited Warranty may differ depending on the region, or service area.

LG Electronics (Levant) - Jordan

Abdali Project, Rafik Al-Hariri Avenue, The Boulevard, Central Square, 5th Floor