



# 触控一体机支架

---

使用产品前请阅读使用说明并保留备用。

ST-43HF



\* M F L 7 1 8 5 0 5 0 3 \*

(2112-REV00)

[www.lg.com](http://www.lg.com)

版权 © 2021 乐金电子（中国）有限公司版权所有。

2021 年发布的兼容型号

## 产品规格

型号名称	ST-43HF
宽 x 厚 x 高 (毫米) (最大)	662 x 610 x 1129
重量 (千克)	16.6

英寸	系列
43	HT3WJ

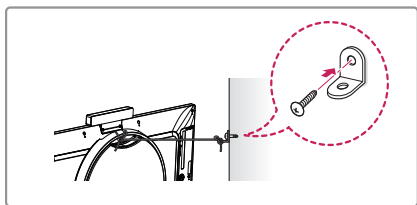
### ⚠ 小心

- 此支架（型号名称：ST-43HF）专为 LG Electronics Inc. 生产的显示器而设计。有关兼容的显示器系列，请参阅下表。
- 将此支架用于其他设备可能会使其不稳定，从而导致受伤。

## 安装前的注意事项

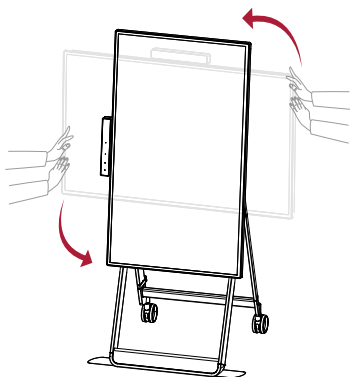
- 落地支架不包括多插座适配器。购买并使用长度合适的多插座适配器为显示器供电并将设备连接到落地支架。（暴露在落地支架外的电源线长度约为 1.0 米。）
- 落地支架的后托架可承受的最大重量为 15 千克。
- 如果将无线路由器置于落地支架的后托架上，由于显示器内部的无线天线与无线路由器距离较近而造成频率干扰，遥控器可能无法正常工作。
- 如果将机顶盒置于落地支架的后托架上，可能会挡住机顶盒上的遥控接收器，导致难以接收遥控信号。

## 如何防止电视跌落




- 1 如有必要，请加固本产品背面和墙壁上的托架，如图所示。将产品托架和壁式托架固定在同一高度。
- 2 确认产品托架和壁式托架是否牢固固定。
- 3 使用结实的绳索系紧产品托架，然后连接到壁式托架上。移动以这种方式安装的产品时，请先解开绳索。
  - 安装时确保显示屏处于水平面。
  - 按照安装方法安装产品是安全的，即使向前拉动产品，也不会损坏产品或造成人身伤害。
  - 紧挨墙壁安装显示器，这样即使显示器被推也不会向后倒。
  - 托架、螺钉和绳索不随产品一起提供，请单独购买。

## 调节落地支架屏幕方向



- 支持调节屏幕方向，如图所示。

## 调节落地支架高度



- 支持调节显示器高度，如图所示。



生产者（制造商）：南京LG新港新技术有限公司  
地址：南京经济技术开发区尧新大道346号  
生产厂：LG电子  
生产厂地址：韩国庆尚北道龟尾市山湖大路77号  
进口商：南京LG新港新技术有限公司  
进口商地址：南京经济技术开发区尧新大道346号

本产品的型号和序列号位于产品的背面和一侧。请在下面记录这些信息，以备维修时使用。

型号 \_\_\_\_\_  
序列号 \_\_\_\_\_



开关本设备时可能会产生短暂的噪声，这属于正常现象。