

رینمای بهکارهینەر

تکایه به ووردی ئەم نامیلکەى بهکارهینانه بخوینەوه پیش بهکارخستنى سێتەکهت و بۆ بهکارهینانى دواتر پارێزگارى لى بکه.

خشتهی ناوهرۆک

دهستپێکردن له گهڵ LG webOS TV

5. واتنهی فیرکار یهکانی مأل .
6. بهرپوهبردنی مألوه .
7. نامادکردنی تهلهفزیونی وشیار .
7. گرێدان به تور .
9. حسابی LG یت بهرپوه بیه؟ .
10. دهربارهی رینمای بهکار هینهر .

شینوازی بهکار هینانی تهلهفزیون

11. جووت کردنی مهجیک ریموت .
12. بهکار هینانی مهجیک ریموت .
16. بهکار هینانی نامراز مکانی تهلهفزیون له ریگهی وتاروه .
17. وتار بۆ بابهر .
19. تهلهفزیونمهت به دهنگی خۆت له گهڵ Google Assistant کونترۆل بکه .
20. دهسگهشتن بۆ ناسینهوی دهنگ به بهکار هینانی Amazon Alexa .
20. بۆ بینینی تایهتیهتمندی زیاتری ریموت کونترۆلهکه .
21. بهکار هینانی ریموت کونترۆلی جیهانی .
22. کردنهوی نهپ له ریگهی دهستپێگهشتنی خیرا .
23. گرێدان به (SIMPLINK (HDMI-CEC .
25. قهدهیری دهستپێگهشتن .
25. گرێدانی نامیریکی ئینپوت به USB .

چیز له تهلهفزیونی راستهوخۆ وهرگره

26. وهرگرتهی زورترین سوود له پیرستی راستهوخۆ .
27. سهیرکردنی رینوینی .
28. دلنای له زانیاریهکانی بهرنامه .
29. Live Playback .
30. تۆمارکردن .
32. بگری موزیک .
33. بهکار هینانی خشتهکراو .
34. پهخش کردنی پرۆگرامی تهلهفزیونی تۆمارکراو .
36. دهقی زانیاریهکان .
38. HbbTV .

ئهپلیکهیشنهکان و ناوهرۆک

39. دامهزراندنی ئهپهکان .
40. پێشنیاری ناوهرۆک .
41. گهرانی ناوهرۆک .

گريدانى ناميره دهره كيهكان

42. بىكار هينانى داشبوردى مالمه .
43. گريدانى مالمه ي ناميرمكاني IoT .
44. گريدانى ناميره هوشمندمكاني .
46. سىركردنى شاشه ي ناميرى هوشمند له سىر تلهفزيون .
47. بلاو كرنه ي دهنگى ناميرى كى هوشمند له ريگه ي بلنگو تلهفزيونه .
47. پميوه سىركردنى USB .
48. بىكار هينانى پىخسكىرى ميديا .
50. سىركردنى وپنهكان .
50. پىخش كرنى قيديو .
51. گوئى گرتن له مووزيك .
52. هاويش كرنى ناوهرؤكى كومپيوتهر .
54. سىركردنى شاشه ي كومپيوتهر له سىر تلهفزيون .

وهرگرتنى زورترين سوود له تلهفزيونى هوشمند

55. بىكار هينانى هاويش كرنى ژوور بو ژوور .
56. وهرگرتنى زورترين سوود له گلمه ي هونه .
57. كرنه ي نينته رنيت له سىر تلهفزيون .
60. كروبونم كرنى قيديوى .
60. بو بىكار هينانى گهريده ي جادووى .
61. بىكار هينانى ناگدارى وهرز .
62. Live Plus .

ريكبهندهكان

62. ريكبهنده خيرا .
64. وپنه .
73. دهنگ .
81. خزمتگوزارى AI .
84. باشتركمى يارى .
86. كمنالمكان .
89. تور .
90. ناميرمكاني .
93. سيستم .
100. دستگه يشتن .
102. پالپشتى .

دوژينهوى كيشهكان و چارمه سركردنيان

105. پشكئين نه انجام بده له گمل يارمه تى خيرا .
105. چارمه دوزى كيشهكانى تهزوو/ريموت كونترول .
107. چارمه دوزى كيشهكانى شاشه .
109. چارمه دوزى كيشهكانى دهنگ .

111. چارەدۆزى كىشەكانى گرىدانى كۆمپيوتەر.
112. چارەدۆزى كىشەكانى پەخشكردنەوى فېلم .
113. چارەدۆزى كىشەكانى تۆماركردن .
114. چارەدۆزى كىشەكانى گرىدانى تۆر .
116. چارەدۆزى كىشەكانى ئەژمىرى LG.
116. چارەدۆزى كىشەكانى ناوەرۆك .
117. چارەدۆزى كىشەكانى ويېگەرەى ئېنتەرنېت .


ئاگادار بوون لە زانىارى

118. شىوازى فايلى وينەى پشتىوانىكراو .
118. شىوازى فايلى فيديو پشتىوانىكراو .
121. شىوازى فايلى موزىكى پشتىوانىكراو .
122. روناكىي پشتگىرى كراو : HDMI-DTV.
125. روناكىي پشتگىرى كراو : HDMI-PC.
128. زانىارىي مۆلەت .

دەستپیکردن لەگەڵ LG webOS TV

وانەى فێرکاریەکانى مالى

بەکارهێنانى ئامرازى «مالهوه»ى LG webOS TV

دەتوانیت بە فشاردانى دوگمەى ى ریمۆت کۆنترۆل شاشەى «مالهوه» بکەیتەوه. دوگمەى **چەرخ (OK)**ى سەر مەجیک ریمۆت بىسوورپێنە بۆ گەڕان بە ناو پێرستەکە. دەتوانیت ئەپلیکەیشنەکان و ناوڕۆکەکان بکەیتەوه و تاییبەتمەندى جیاوازی تەلفزیۆنە ھۆشمنەدەکە بەکاربینیت.

- ریمۆت کۆنترۆلى ستاندر رینگەت پێدەدات لە رینگەى دوگمەکانى / بە ناو پێرستەکەدا بگەڕیت.





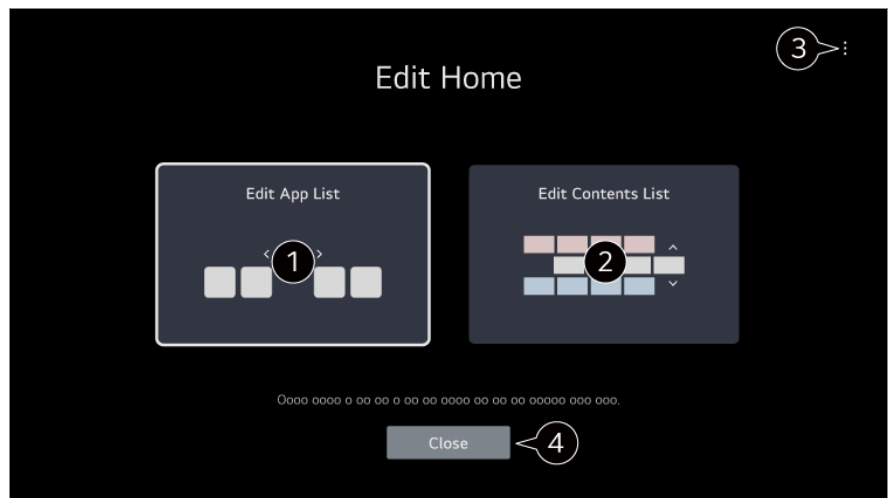
- 1 ئامرازى **گەڕان** بکەوه.
بۆ بینینی وردەکاریەکان، بچۆ بەشى **ئەپلیکەیشنەکان و ناوڕۆک** ← **گەڕانی ناوڕۆک** لە رینمای بەکارهێنەر.
 - 2 ئامرازى **ریکبەندە خێراکان** بکەوه.
بۆ بینینی وردەکاریەکان، بچۆ بەشى **ریکبەندەکان** ← **ریکبەندە خێرا** لە رینمای بەکارهێنەر.
 - 3 ئامرازى **ئاگانامەکان** بکەوه.
بۆ بینینی وردەکاریەکان، بچۆ بەشى **ریکبەندەکان** ← **سیستم** ← **ئاگانامەکان** لە رینمای بەکارهێنەر.
 - 4 ئامرازى **ئەژمیری LG** بکەوه.
بۆ زانیاری زیاتر، بەشى **دەستپیکردن لەگەڵ LG webOS TV** ← **حسابى LG** **یت بەرپۆه ببە؟** لە رینمای بەکارهێنەر بخوینەوه.
 - 5 دەتوانیت پێشنیارەکان لە کەنأل و پرۆگرامى جیاوازه وەرگیریت.
- پێویستە بچیتە ناو ئەژمیری LG یت بۆ وەرگرتنی پێشنیارەکانى ناوڕۆکی بە کەسیکراو.
 - پێویستە گڕێدان بە تور بکەیت بۆ بەکارهێنانى تاییبەتمەندى پێشنیار.
- 6 دەتوانیت ئەپەکانى سەر تەلفزیۆنەکە بکەیتەوه، بگوازیتهوه، یان بسپریتهوه.

- شاه‌ی ماله‌ه خودکارانه نیشان ددریت هر کاتیک تله‌فزیونه‌که هه‌لده‌کیت. بۆ ناچالاک کردنی ئه‌م تاییه‌تمه‌ندیه، برۆ بۆ **گشتی** ← **سیستم** ← **ریکبه‌ندی زیاتر** ← **ریکبه‌نده‌کانی ماله‌ه** و **هه‌لکردنی شاه‌ی دیاری بکه** بۆ **ئینپوتی ئه‌م دوا‌ییانه**.
- به‌رده‌ست بوون و دهم‌گه‌یشتن بۆ ناوهرۆکه‌کان و خزمه‌تگوزاریه‌کان له **LGE Device** ههمو کاتیک ده‌که‌ونه ژیر کاریگه‌ری گۆرانکاری بۆ ناگاداری پیشومخته.
- تاییه‌تمه‌ندیه به‌رده‌سته‌کان به‌گۆیره‌ی ههریم یان خزمه‌تگوزاری ده‌گۆرین.

به‌ریوه‌بردنی ماله‌ه

به‌ریوه‌بردنی LG webOS TV Home

- دمتوانیت ریزبه‌ندی ئه‌پلیکه‌یشنه نیشاندر او‌مکان یان لیستی ناوهرۆک بگۆریت له **ریگه‌ی داگرتتی دوگمه‌ی**  **ی سه‌ر** ریمۆت کۆنترۆله‌که.
- دوگمه‌ی **چهرخ (OK)** ی سه‌ر مه‌جیک ریمۆت بسوورینه بۆ گه‌ران به ناو پیرسته‌که. دمتوانیت بچینه ناو دۆخی بژارکردن له **ریگه‌ی دهنیشان کردنی**  **ی خوارموی شاه‌ی که**.



1 دهم‌چینه ناو دۆخی بژارکردنی لیستی ئه‌پلیکه‌یشن.

- دوا‌ی دهنیشانکردنی ئه‌م ئه‌پلیکه‌یشنه‌ی که دته‌ویت له **لیستی ئه‌پلیکه‌یشن** شاه‌ی ماله‌ه بژاری بکه‌یت، دوگمه‌ی **چهرخ (OK)** ی سه‌ر ریمۆت کۆنترۆله‌که بۆ ماوه‌یه‌ک دا‌بگه‌ره، یان دوگمه‌ی **بژارکردنی لیستی ئه‌پلیکه‌یشن** ی دوا‌یین ناوچه‌ی **لیستی ئه‌پلیکه‌یشن** دا‌بگه‌ره بۆ چوونه‌ناو دۆخی **بژارکردنی لیستی ئه‌پلیکه‌یشن**.

2 دهم‌چینه ناو دۆخی بژارکردنی لیستی ناوهرۆک.

دمتوانیت به‌شیوه‌یه‌کی راسته‌وخۆ ریزبه‌ندی لیستی ناوهرۆکه نیشاندر او‌مکانی سه‌ر شاه‌ی ماله‌ه بژار بکه‌یت.

- 3 **ریک‌کردنه‌وه‌ی ریزبه‌ندی ئه‌پلیکه‌یشن** : ریزبه‌ندی ئایتمه‌کانی ناو لیستی ئه‌پلیکه‌یشن ریک ده‌خاته‌وه.
- ریکبه‌نده‌کانی ماله‌ه** : له کاتی هه‌لکردنی هیز، بۆ ئه‌و شاه‌یه‌یه برۆ که ره‌فتاری شاه‌ی سه‌رمکی دیاری ده‌کات یان ریکلام نیشان ده‌دات.
- رینمای به‌کاره‌ینه‌ر** : گواستنه‌وه بۆ ئه‌پلیکه‌یشنی **رینمای به‌کاره‌ینه‌ر**.

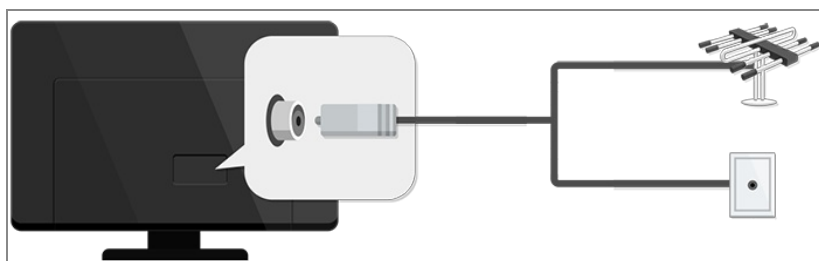
• ئۇ ئايتمانەى دەكرىت دىارى بكرىن رەنگە بەگۆيرەى دۆخى بزاركرن بگۆرىن.

4 دەرچوون لە دۆخى بزاركرن.

ئامادەكردى تەلەفزیونی وشىار

تماشاكردى بەرنامەى پەخشكراوى تەلەفزیونی

01 ئانتىنى پەخش بدە لە تەلەفزیونەكە



02 ⚙️ ← ⚙️ ← گشتى ← كەنالهكان ← سازاندنى كەنأل (سازكرن و رىكبهندكردى كەنأل) ← سازاندنى خودكار دىمكاتهوه.

تەنھا ئۇ كەنألانە، كە ئىستا پەخش دىمكرىنەوه، دىدۆزىتەوه و زىدەيان دىمكات.

• يان بە جىگەى ئانتىن دىتوانىت ئامىرىك كە بەرنامەى پەخشكراو و مەدەگرىت بدەىت لە تەلەفزیونەكە وەك سىت-تۆپ-بۆكس. ⚙️ ← ⚙️ ← گشتى ← نامىرەكان ← نامىرە دەرەكپەكان ← رىكبهندەكانى كۆنترۆلى جىهانى دىمكاتهوه.

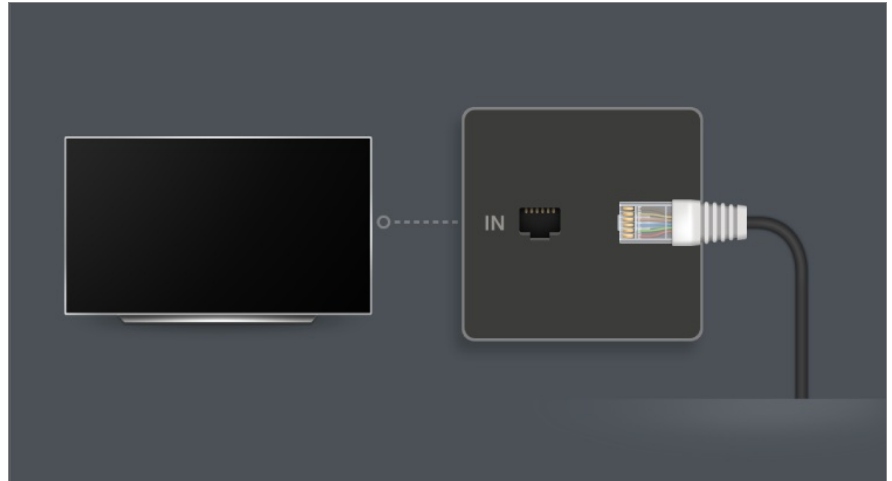
• بۆ چارەسەركردى ھەر كىشەىەكى تايىبەت بەم فرمانە، بەشى دۆزىنەوهى كىشەكان و چارەسەركردىان لەنىو رىنماى بەكارھىنەر بخوینەوه.

گرىدان بە تۆر

گرىدان بە تۆر

ئەگەر رىككردەكانى تۆر دىارى بكەىت، دىتوانىت خزمەتگەلى جۆرەجۆر وەك ناوەرۆك و بەرنامەى سەرھىل بە كار بەنىت.

دىارىكردى تۆرى تەلدار



01 به کابلیکی LAN، پورتی LAN ی تلهفزیونهکه و پرووتەر پیکهوه گری بده. بهرلهوه پئویسته پرووتەر پهیوست بکریت به ئینتەرنێتەوه.

● ئەگەر پرووتەر پشتیوانی بکات له DHCP، کاتیک به کابلی LAN تلهفزیونهکه گری دهمدت به تۆریکهوه، تلهفزیونهکه خۆی بۆ خۆی پهیوست دەبێت بهو تۆرهوه.

ئەگەر تۆرهکه خودکارانه گری نەدریت

02 له سەر ریمۆت کۆنترۆل دوگمهی  دابگره.

03 ئەمە هەڵبژێره:  **← گشتی ← تۆر ← گریدانی تەلدار (نیسەرنیت).**
بۆ بینینی وردەکاریهکان، بچۆ بەشی **ریکبەندەکان ← تۆر ← گریدانی تەلدار (نیسەرنیت)** له رێنمای بەکارهێنەر.

ریککردنی 'تۆری بیتەل'



01 ئەو پرووتەرە که پهیوست کراوه به ئینتەرنیت هەل بکه.

02 له سەر ریمۆت کۆنترۆل دوگمهی  دابگره.

03 ئەمە هەڵبژێره:  **← گشتی ← تۆر ← گریدانی Wi-Fi.**

04 دواى ئۇەى كە گەران بۇ تۆر تەواو بوو، لىستى ئۇو تۆرانەى كە دمتوانىت پئومىان پەيومست ببىت نىشان دمدرىت.

05 تۆرىك ھەلئىرە بۇ پەيومستکردن.

ئەگەر پرووتەرى LAN بىتەلى تۆ بە نەئوشە پارىزاو، ئۇا نەئوشەكەى پى بدە.
بۇ ببببى وردەكارىەكان، بچو بەشى رىكەندەكان ← تۆر ← گریدانى Wi-Fi لە رىنمای بەكار ھىنەر.






ھۆشدارەكان لەبارەى رىكەردنى تۆر

- كابلى ستانداردى LAN بەكار بەئە (Cat7) يان سەرتەر لەگەل پەيومستكەرى RJ45، پۆرتى 10 Base-T يان 100 (Base TX LAN).
- رەنگە رىكەردنەوى راوتەرەكە ببببە ھۆى كىشەكانى گریدانى تۆر. لەم ھالەتەدا، راوتەرەكە بە ئاساىى كار دەكات ئەگەر بىكوژىنەئە و لە تەلەفزیونەكەى جیا بكەتەو، و ئىنجا دووبارە گرىى بدەتەو و ھەلى بكەتەو.
- LG Electronics بەرپرسىار نىە لە گریدانى تۆر يان شكستى كارکردن بەھۆى كىشەى وەك شكستى ئامىر يان ھىلە بچراوكان.
- رەنگە رىكەندىەكانى تۆر يان دابىنكەرى خزمەتى ئىنتەرنىت ببببە ھۆى ئۇەى كە پەيومستبوون بە ئىنتەرنىت كىشەى ھەببب.
- بۇ خزمەتى DSL، پئوىستە مۆدىمىكى DSL بەكار بەئەى؛ و بۇ خزمەتى كابلى پئوىستە مۆدىمىكى كابلى بە كار بەئەى. چونكە رەنگە تەنبا ژمارەكەى سنووردار لە جۆرى پەيومستبوون بە ئىنتەرنىت بۇ تۆ ھەببب، لەونەىە بەئەى گرىبەستى تۆ لەگەل دابىنكەرى خزمەتى ئىنتەرنىت، رىكەندى تۆرى تەلەفزیون بە كار نەئەرنىت. (ئەگەر گرىبەستى تۆ رىگەت پى نەدات زۆرتەر لە يەك ئامىر پەيومست بكەى بە خەتى ئىنتەرنىت، تەنبا دمتوانىت ئۇو كۆمپىوتەرە بە كار بەئەىت كە پىشتەر پەيومست كراو بە ئىنتەرنىت).
- ئۇو ئامىرانەى تر كە فرىكوئىسى 2.4 گىگاھىرتز بە كار دەئەئىن (وەك تەلەفونى ببببەل، ئامىرىى Bluetooth، يان فرنى ماىكرووېف) رەنگە لەگەل تۆرى ببببەل تەداخول بكەن و كىشەى بۇ دروست بكەن. لە كاتى بەكار ھىنانى فرىكوئىسى 5 گىگاھىرتزىش دا رەنگە تەداخول روو بدات، بەلام ئەمە كەمتر روو دەدات.
- ئەگەر لە شوئىك پەيومندىى ببببەل ھەببب رەنگە ببببە ھۆى ئۇەى كە تۆرى ببببەل خاو كار بكات.
- بەكار ھىنانى چەندىن ئامىرىى ببببەل لە ھەمان كاتدا دەكرىت تۆرمەكەت خاو بكاتەو.
- ئامىرىى خالى دەسپىگەشتن دەبى پالېشتى بكات لە پەيومندىى ببببەل و بۇ ئۇەى پەيومندىى AP (خالى دەسپىگەشتن) دروست بببب پئوىستە ئامرازى پەيومندىى ببببەل لەسەر ئامىرەكە دا چالاك بكرىت. بۇ زانىارى لەبارەى ھەبوونى پەيومندىى ببببەل لە خالى دەسپىگەشتن دا لە دابىنكەرى خزمەتى ئىنتەرنىت پرسىار بكە.
- SSID و رىكەردنەكان ئاساىشى AP بېشكەن. بۇ زانىارى لەبارەى رىكەردنەكانى SSID و ئاساىشى AP نامىلكەى رىنما بخوئەو.
- رىكەردنى ئامىرەكانى تۆر (ھاوبەشكەرى خەتى بەتەل/ببببەل) بە شىوەى ھەلە دمتوانىت ببببە ھۆى ئۇەى كە تەلەفزیونەكە خاو كار بكات يان باش كار نەكات. بەئەى نامىلكەى رىنمایى و تۆرى گونجاو، ئامىرەكان بە شىوەى دروست دامەزرىنە و تۆر رىكە بكە.
- بەئەى كۆمپانىاى بەر ھەمەئەرى AP رەنگە شىوازى پەيومستکردن جىاواز بببب.
- بۇ چارسەرکردنى ھەر كىشەىەكى تاىبەت بەم فرمانە، بەشى دۆزىنەوى كىشەكان و چارسەرکردنىان لەئىو رىنمای بەكار ھىنەر بخوئەو.

حسابى LG ىت بەرپوۋە بە؟

ئەندامىيەتى LG

دەتوانىت پېشنىيەت سەزىنەر و مەزىنەر و سودا لە خەزىنەگوزارى ھەمەجۆر لەگەڵ ئەژمىرى LG ت و مەزىنەر. لە ئەژمىرى LG، دەتوانىت بە ناوئىشانىكى ئىمەيل خۆت تۆمار بکەیت بۆ ئەندامىيەتى LG. لە بەرامبەر دا، دەتوانىت ئەندامىيەتى LG ى دروست بکەیت و بچىتە ناوئىشە بە بەکار ھىنانى ناسنامە و نەپوشەى ئەژمىرىكى خەزىنەگوزارى دەرمەكى.

- 01 ئەمە ھەلەزىرە:    گەشتى  سىستەم  ئەژمىرى LG.
- 02 لە سى بزار دە دانەيەك ھەلەزىرە، بە ئەپلىكەيشنى LG ThinQ بچۆ ناوئە/بە وئىيى مۆبايل بچۆ ناوئە/بچۆ ناو تەلەفونە، و خۆت بۆ ئەندامىيەتى LG تۆمار بکە.
- 03 بە رىكەوتننامەكانى بەکار ھىنەر رازى بە و زانىارىيە داواکراو مەکان بۆ خۆ تۆمارکردن بنوسە.
 - زانىارىيە پىويستەکان رەنگە بەپىيى و لات جياواز بن.
- 04 لىنكىكى سەلماندن بۆ ئەو ناوئىشانى ئىمەيلە دەنێدرىت كە لە كاتى خۆتۆمارکردن نووسىت. تەكايە سەلماندى ئىمەيل لە كاتى رەوايى تەواو بکە.
- 05 كاتىك ئىمەيلەكەت پشتر است دەكرىتەو، دەتوانىت بە زانىارىيەكانى خۆت بچىتە ژوورەو.
 - رەنگە ئەم تاييەتمەندىيە لە ھەندىك و لاتدا بەردەست نەيىت.
 - رەنگە سەنوووردارىيەكانى تەمەن بۆ خۆتۆمارکردن جىيەجىيىت.
 - بۆ چارەسەرکردنى ھەر كىشەيەكى تاييەت بەم فرمانە، بەشى **دۆزىنەوئەي كىشەكان و چارەسەرکردنىان لەئێر رىنماي بەکار ھىنەر** بخوێنەو.

حسابى LG ىت بەرئۆە بە؟

دەتوانى زانىارىيەكانت لەسەر ئەو حىسابە كە ئىستە چوويتەتە ئىوى بىيىت يان دەستكارى بکەيت. دەتوانىت نەپوشەت بگۆرىت يان زانىارى ئەژمىرەكەت بگۆرىت.

- 01 لە سەر رىمۆت كۆنترۆل دوگمەي  داگرە.
- 02 بۆ چوونەناوئە، بچۆ بەشى   گەشتى  سىستەم  ئەژمىرى LG.

دەربارەي رىنماي بەکار ھىنەر

دەربارەي رىنماي بەکار ھىنەر

بۆ زانىارى لەبارەي ھەريەك لە ئامرازەكانى LG webOS TV، **رىنماي بەکار ھىنەر** كە لەسەر تەلەفونەكە دا يە بخوێنەو.

دمتوانیت سهیری و هسفی پهيوستې **رینمای بهکارهینەر** بکھیت له ریځه کرتهکرن له سسر ■ **← رینمای بهکارهینەر** له ګوښه لای راستی سسر موه له کاتی بهکارهینانی ناپلیکیشنکه، یان له ریځه کرتهکرن له سسر ② له ماوهی سټهپکردن له **ریکبهندهکان**.

نځګر کرته له سسر **نیستا همول بده** بکھیت له ناو **رینمای بهکارهینەر**، دمتوانیت بو تاییهتمندی یان ریکبهندهکه بچیت. ږمځی تیکست لهنیو رینمای بهکارهینەر دا بو نیشاندانی نهم شتانهی خوار موه به کار دهینریت:

• ■ سوز : ناوی دوگمهکانی ریموت کونترول.

• ■ زمره : دوگمهکان و نهو تیکسته که دمیټ لهسسر شاشهی تلهفزیون نیشان بدریت.

• ■ سهوز : ناوی ګریدمرهکانی پیدانی بهرنامه به تلهفزیون.

• بهیټی مودیل و ژینگه بهکاربردن، ږمځه وینهکان و زانیاریهکانی نیو **رینمای بهکارهینەر** جیواز بن.

• ږمځه بههوی ناپګرید کردنی نامرازهکانی بهرهمهکه تاییهتمندیهکانی بګوردرین بی نهوهی بهکارهینهران لهپیشموه ناګدار بکړینهوه.

شیوازی بهکارهینانی تلهفزیون

جووت کردنی مهجیک ریموت

زیاتر فیربه دهربارهی مهجیک ریموت

دمتوانیت به جوولاندن و کلیک کردنی نیشاندنر لهسسر شاشهی تلهفزیون بهناسانی نهو نامراز و فرمانانه که دمتوټ هملزیریت، به ههمان شیوه که لهسسر شاشهی کومپیوتر ماوس به کار دهینیت.

• دمتوانیت مهجیک ریموت به جیا بکړیت نځګر دابین نهکرا بیټ.

جووت کردنی مهجیک ریموت

بو نهوهی بهکاری بینیت، پټویسته مهجیک ریموت لهگهل LG webOS TV جووت بکھیت.

پیش بهکارهینان مهجیک ریموت جووت بکه بهم شیومیهی خوار موه:

01 تلهفزیونهکه همل بکه. دوازی نزیکی 20 چرکه، ریموتهکه ږوو به تلهفزیونهکه بګره و دوگمهی **چرخ (OK)** فشار بده.



02 کونتروللی لهوور خویبوخوی تو مار دمکړیت و پهیامی تهواووبونی ږوسهی جووتکردن لهسسر شاشهی

تەلەفزیونەكە دەر دەكەوئیت.

- ئەگەر مەجىك ریمۆت شکستی هینا له تۆمار کردن، تەلەفزیونەكە بکوژینهوه و هەلبەكەوه، و نینجا دووباره هەوڵی تۆمار کردن بدەوه.



پیش تۆمار کردنی مەجىك ریمۆت

ئەگەر نیشاندەری مەجىك ریمۆت له سەر تەلەفزیونەكە دەر ناکەوئیت، پێویستە دووباره تۆمارى بکەیتەوه.

- 01 ریمۆت کۆنترۆلەكە بەرمو تەلەفزیونەكە رابگره و له هەمان کاتدا دوگمەى  و  بۆ ماوهى 5 چرکە دابگره تا رینمایهكە دەر دەكەوئیت.
- 02 ئەو ریمۆت کۆنترۆلەكە پێشتر تۆمار کراوه لادەبرئیت و دووباره تۆمار دەکریتهوه.

هەلۆشانەوهى تۆمار کردنی مەجىك ریمۆت

ئەگەر کۆمەڵیک تەلەفزیونی هۆشمەندی LG یت هیه و دتەوئیت ئەو مەجىك ریمۆتە تۆمار بکەیت که نیستا بۆ تەلەفزیونیکی دیکە بەکار دئیت، پێویستە تۆمار کردنی دانەكەى پێشوو تر هەلۆشینیتەوه.


- 01 ئەگەر له هەمان کاتدا دوگمەى  و دوگمەى  بۆ زیاتر له 5 چرکە دابگریت، گلۆپی سەر مەجىك ریمۆت هەلەدەبئیت و دەکوژیتەوه و تۆمار کردنهكەش رەت دەکریتهوه.
- 02 ئەگەر دتەوئیت تۆمار کردنی هەلۆشینیتەوه و بۆ تەلەفزیونیکی دیکەى هۆشمەندی LG تۆمارى بکەیت، تکایه پەیرەوى شیوازی تۆمار کردنی سەر موه بکە.

بەکار هێنایى مەجىك ریمۆت

بەکار هێنایى دوگمەى ریمۆت کۆنترۆل

دوگمەى ریمۆت کۆنترۆل کەمیک یان بۆ ماوهیەك رابگره بۆ ئەوهى دەستت بە فرمان و ئامرازە جۆر بەجۆرەکان بگات.

بۇ ئەر دوگمانەى © يان ھەيە، تىايە بۇ ماومىەك (بۇ زياتر لە يەك چرکە دايىگرە).



- 9 © : ئامرازى يارمەتتى خىرا بکەرە.
- LIST : پشکىنى كەنآله ھەلگىراو مەکان.
- LIST © : ئامرازى رىنوينى بکەرە.
- 0 © : شاشەى دەستکار يکردنى دەستىگە يشتنى خىرا دىتە پروو.
- ... : دوگمەکانى ترى سەر رىمۆت كۆنترۆلەكە نىشان بدە.
- ... © : بە دەنگ ناوەرۆكى سەر شاشە ومسف دەکات. (رەنگە ھەندىك مۆدىل پشتيوانىکراو نەبن).
- + - : رىکخستنى ئاستى دەنگ.
- ✕ : لەر يگەى تەلەفزیۆنەکەرە دەنگ بېرە.
- ✕ © : بچۆ نئو پىرستى دەستگە يشتن.
- V A : دەتوانىت كەنآلهكە بگۆریت.
- 📶 : سەيرى ناوەرۆكە پىشنيار كراو مەکان بکە. (رەنگە خزمەتگوزارى پىشنيار كىردن بەردەست نەبىت بەگۆرەى ئەر ولآتەى تىايدايىت).
- دوگمەكە دابگرە و بەئىلەو لە كاتىكدا قسە دەكەيت بۇ بەكار ھىنانى كىردارى ناسىنەوەى دەنگ.
- 🏠 : پىرستى سەر مكى نىشان دەدات.
- 🏠 © : دوایىن ئەلپىكەيشنى بەكار ھاتوو دەخاتە كار.
- 📺 : سەر چاومەكى ئىنپووت ھەلدەبژىریت.
- 📺 © : چوونە ناو داشبۆردى مآلەو.
- ↶ : بۇ ھەنگاوى پىشوو برۆ.
- ↶ © : پىرستەكە دادەخات.
- ⚙️ : دەچىتە نئو پىرستى رىكکردنى خىرا.
- ⚙️ © : دەچىتە نئو پىرستى ھەموو رىكکردنەكان.
- 📺 © : ئامرازى تۆمار بکەرە.

• ھىما و شوینى دوگمەکانى رىمۆت كۆنترۆل رەنگە بەگۆرەى مۆدىلەكە بگۆریت.

بەكار ھىنانى مەجىك رىمۆت

- 01 ئەگەر مەجىك رىمۆت بۇ لای چەپ و راست بشەكىنىت يان بەكرەكەى بخولنىتەو لەو كاتەى پرووى لە تەلەفزیۆنەكەدايە، نىشاندر مەكە لە سەر شاشەى تەلەفزیۆنەكە دەر دەكەوئىت. كۆنترۆلەكەت بە ھەر لایەك دا بجوولنىت ئەر نىشاندر مەكە بە ئەر لایە دا دەر وات.
- 02 نىشاندر مەكە بىە سەر ئەر شوینە كە دەتەوئىت، پاشان دوگمەى چەرخ (OK) فشار بدە بۇ ئەرەى فرمانى مەبەست ئەنجام بدات.


03 ئەگەر بۇ چەند ساتتىك نىشانىدەر بە كار نەھىيىت، خۇيۇخۇي لەسەر شاشە لادىچىت. كاتتىك نىشانىدەر لەسەر شاشە ديار نامىيىت، مەجىك رىمۇت بۇ لاي راست و چەپ بشەكىنە. دووبارە نىشان دەرىت. ئەگەر دوگمەي سەرۆ، خوارۆ، چەپ يان راست فشار بدەيت، نىشانىدەر لادىچىت و رىمۇت كۆنترۆل تۆ وەكوو رىمۇت كۆنترۆل ئاسايى كار دەكات.

- ئەگەر نىشانىدەر رەوان و رىكوپىك كار ناكات، دەتوانىت بە كىشانى نىشانىدەر بۇ لايوارى شاشەكە رىسنىت بىكەيت.
- رىمۇت كۆنترۆل لە مەوداي ديارىكراو (10 مېتر) دا بە كار بەيىنە. رەنگە نامىرەكە بە دروستى كار نەكات كاتتىك لە دەرموۋى دوورى كاركردن بىت يان كاتتىك بەر بەستىك رىگىرى لە ھىلى بىنىن دەكات.
- بەگۈيرەي نامرازەكان (راوتەرى بىتەل، فرنى مايكروۋەيف، ھتد)، رەنگە شىكستەينانى پەيوەندىكردن پرووبدات.
- كارىگەريەكان دەكرىت بىنە ھۆي خراپ كاركردى مەجىك رىمۇت.
- كاتتىك كە مەجىك رىمۇت بە كار دەھىيىت، ئاگاداربە بەر كەلوپەلى ناومال، نامىرە ئەلەكترونىەكان يان كەسانى تر نەكەويت.
- بۇ زانىارىەكان دەربارەي شىۋەبەندكردى نىشانىدەرى مەجىك رىمۇت سەيرى **رېنماي بەكارھىنەر** ← **رىكەندەكان** ← **سىستىم** ← **بەربزاري نامازەدەر** بىكە.

بەكارھىنەي دوگمەي رىمۇت كۆنترۆل

دوگمەي رىمۇت كۆنترۆل كەمىك يان بۇ ماومىەك رابگرە بۇ ئەۋەي دەستت بە فرمان و نامرازە جۆر بەجۆرەكان بگات.

بۇ ئەر دوگمانەى © يان ھەيە، تىايە بۇ ماومىەك (بۇ زياتر لە يەك چرکە دايىگرە).



- 9 © : ئامرازى يارمەتتى خىرا بىكە.
- LIST : پىشكىنى كەنئە ھەلگىراوكان.
- LIST © : ئامرازى رىنوينى بىكە.
- 0 © : شاشەى دەستكارىكردى دەستىگەىشتى خىرا دىتە پروو.
- ... : دوگمەكانى ترى سەر رىمۆت كۆنترۆلەكە نىشان بدە.
- + - : رىكخستى ئاستى دەنگ.
- ✕ : لەرگەى تەلەفزیونەكە دەنگ بېرە.
- ✕ © : بچۆ نىو پىرستى دەستگەىشتى.
- ∨ ∧ : دەتوانىت كەنئەكە بگورىت.
- 📶 : سەبرى ناوەرۆكە پىشنىاركاراوكان بىكە. (رەنگە خزمەتگوزارى پىشنىاركردى بەردەست نەبىت بەگوىرەى ئەر و لاتەى تىاىداىت).
- دوگمەكە دابگرە و بەنئەو لە كاتىكدا قسە دەكەىت بۇ بەكار ھىنانى كىردارى ناسىنەوەى دەنگ.
- 🏠 : پىرستى سەرمكى نىشان دەدات.
- 🏠 © : دواىن ئەپلىكەىشنى بەكار ھاتوو دەخاتە كار.
- 📺 : سەرچاومىەكى نىنپووت ھەلدەبژىرىت.
- 📺 © : چوونە ناو داشبۆردى مائەوە.
- ⏮ : بۇ ھەنگاوى پىشوو برۆ.
- ⏮ © : پىرستەكە دادەخات.
- ⚙ : دەچىتە نىو پىرستى رىككردى خىرا.
- ⚙ © : دەچىتە نىو پىرستى ھەموو رىككردەكان.
- 📺 © : ئامرازى تۆمار بىكە.
- 📺 © : چوونە ناو داشبۆردى مائەوە.
- ? © : ئامرازى رىنماى بەكار ھىنەر بىكە.
- FAV : كەنئە خوازراوكان دەپشكىت.

• ھىما و شوپىنى دوگمەكانى رىمۆت كۆنترۆل رەنگە بەگوىرەى مۆدىلەكە بگورىت.

بەكار ھىنانى مەجىك رىمۆت

01 ئەگەر مەجىك رىمۆت بۇ لای چەپ و راست بىشەكىنىت يان بەكرەكەى بخولنىتەوە لەو كاتەى پرووى لە تەلەفزیونەكەداىە، نىشاندمەكە لە سەر شاشەى تەلەفزیونەكە دەر دەكەوتىت. كۆنترۆلەكەت بە ھەر لایەك دا بجوولنىت ئەر نىشاندمەكە بە ئەر لایە دا دەر وات.

02 نیشاندهر مکه ببه سهر ئهو شوینه که دمهوئیت، پاشان دوگمهی چرخ (OK) فشار بده بو ئهوهی فرمانی مههست
نهنجام بدات.

03 ئهگهر بو چهند ساتیک نیشاندهر به کار نههئیت، خوئی بوخوی لهسهر شاشه لادهچیت. کاتیک نیشاندهر لهسهر شاشه
دیار نامیت، مهجیک ریموت بو لای راست و چپ بشهکینه. دوباره نیشان دهریت.
ئهگهر دوگمهی سهرو، خوارو، چپ یان راست فشار بدهیت، نیشاندهر لادهچیت و ریموت کونترولی تو وکوو
ریموت کونترولی ناسایی کار دمکات.

- ئهگهر نیشاندهر رهوان و ریکوپیک کار ناکات، دمهوانیت به کیشانی نیشاندهر بو لنواری شاشهکه ریسیتی بکهیت.
- ریموت کونترولی له مهوادی دیاریکراو (10 مېتر) دا به کار بهینه. رهنکه نامیر مکه به دروستی کار نهکات کاتیک له دهرهوهی
دووری کارکردن بیت یان کاتیک بهر بهستیک ریکری له هئلی بینین دمکات.
- بهگویرهی نامراز مکان (راوتهری بیتل، فرنی مایکرووهیف، هتد)، رهنکه شکستهئینانی پهیههندیکردن پروبدات.
- کاریگهریهکان دهریت ببنه هوئی خراب کارکردنی مهجیک ریموت.
- کاتیک که مهجیک ریموت به کار دههئیت، ناگدار به بهر کهلوپهلی ناومال، نامیره ئهلهکترونییهکان یان کهسانی تر نهکهوئیت.
- بو زانیاریهکان دهرهوهی شیوهههاندردنی نیشاندهری مهجیک ریموت سهیری رینمای بهکارهینهر ← ریکبهندهکان ← سیستم
← بهرزاری نامازدهر بکه.


بهکارهینانی نامرازهکانی تهلهفزیون لهریگهی وتارهوه

بهکارهینانی نامرازهکانی تهلهفزیون لهریگهی وتارهوه










به کهکوهرگرتن له نامیری ناسینهوهی وتار، دهری ناسان و خیرا دستت به نامرازه جیاوازهکانی تهلهفزیونهکه بگات.

01 دوگمهی  ریموت کونترولی فشار بده و رایبگره، پاشان به دمنگ ئهو فرمانههی پی بده که دمهوئ نهنجام بدریت
یان ئهو وشهیهی پی بده که دمهوئ بوئی بگهریت.


02 دواي ئهوهی فرمانه دمنگیهکست پی دا، ئهگهر دستت لهسهر دوگمهی  لابهیت، فرمانهکه جیهجی دهریت.



- رهنکه ههندیک مودیل پشتیوانیکراو نهبن.

- **شوین** ی تو دهی له گهل زمانه که یه بگرن بو ئهوهی دهره نجامه کانی گهران ده قیق نیشان بدرین. رهنگه هه ندیک کردار بهر ده ست نه بیته نه گهر ری کبه نه ده کانی شوین و ری کبه نه ده کانی زمانت جیاواز بن.
- ده توانیت زمان له   **گشتی**  **سیستم**  **زمان (Language)**  **زمانی پی رست (Menu Language)** بگوریت.
- زمانه بهر ده ست هه کان بو تای به ته مند ی ناسینه وهی ده نگ رهنگه به گویره ی سیاسه تی کار پی کردنی خزمه تگوزاری بگورین.
- رهنگه وور ده کار یه کانی خزمه تگوزاری به گویره ی مودیل بگوریت.
- تکیا به سه رنجی ئه وه بده بکه که ئه وه خزمه تگوزاریانه ی فه رمانه کانی ده نگ، ناسینه وهی ده نگ و تای به ته مندی هه شمه نه ده کانی تر چالاک ده کن رهنگه بگوردرین، لابرین یان کوتایان پی به یئریت، بی نا گدار کردنه وه، له لایهن LGE یان دابینکه ره کانی لایهنی سییه می.
- ده توانیت ری کبه نه ده کانی په یوست به ده نگ بگوریت یان بز انیت کامه تای به ته مند ی بهر ده ستن بو ئه وهی له گهل ده نگ به کار بین له   **گشتی**  **خزمه تگوزاری AI**  **ری کبه نه ده کانی ناسینه وهی ده نگ/یار مه تی ناسینه وهی ده نگ.**

هۆشدارى لەبارەى ئامرازى ناسىنەوھى وتار

- ناسینەوێ دەنگ پێویستی بە مەجیک ریمۆت هەیە، کە ڕەنگە هەندێ لە مۆدیلەکانی تەلەفزیۆن پشتیوانیی لێ نەکەن.
- بۆ بەکار ھێنانی ھەموو تایبەتمەندیەکانی ناسینەوێ قسە، پێویستە کەنالەکان، ناوچە، ھتد دیاری بکەیت، ئەگەر نا، ناتوانیت ھەندێک تایبەتمەندی بەکار بێیت.
- پێویستە گرێدانێکی تۆرت ھەبێت بۆ بەکار ھێنانی تایبەتمەندی ناسینەوێ قسە.
- ئەگەر پێوەست نەبێت بە تۆرمو، بۆ بەکار ھێنانی ئامرازێ ناسینەوێ وتار پێویستە شەرت و مەرجەکانی قەبوڵ بکەیت.
- بۆ کۆنترۆڵکردنی ئامرازێ کردنەوێ کۆدی بەستراو بە تەلەفزیۆنەکە لە ڕێگەی تایبەتمەندی ناسینەوێ دەنگ، برۆ بۆ  
- **گۆشتی** ← **ئامێرەکان** ← **ئامێرە دەرکێھکان** ← **رێکبەندەکانی کۆنترۆلی جیھانی** بۆ سێتەپکردنی ریمۆتیکی جۆکەر.
- وا باشە مەجیک ریمۆتەکە بەرمو ئامێرەکە ئاراستە بکەیت لە دوای پێدانی دەنگ.
- ڕێژە ناسینەوێ وتار ڕەنگە بەپێی تایبەتمەندیەکانی بەکار ھێنەر (واتە بەرزیی دەنگ، شیوازی زارکردن، ئاوازی دەنگ، و خێرای قسەکردن) و دۆخی دەورووبەر (دەنگوھەرا و بەرزیی دەنگی تەلەفزیۆن) جیاواز بێت.
- بۆ بەدەستھێنانی ناسینەوێ ووردی قسەیی خۆت، پێویستە بە ھێواشی و ووردی وشەکان بڵێیت بە ئاستێکی گونجای دەنگ لە دووری نزیکەی 10 سم لە مایکروفۆنی مەجیک ریمۆتەکە.
- ئەگەر ئێم ئامرازە باش دەنگت ناسێتەو، ڕەنگە ئامرازێ ناسینەوێ دەنگ جیاواز لەوێ کە بێرت دەکردمو کار بکات.

وتار بۆ بابەت

نووسینی تیکست به دهنگ

دفتوانی به نامرازی ناسینه‌وی وتار، له‌ځیو خانه‌کانی ټیکست بنووسیت.
یو گورینی شپو‌ازی پیدانی وتار، له شاشی کی‌یوړد دا دوگمهی ۱۵ هه‌لږیره.


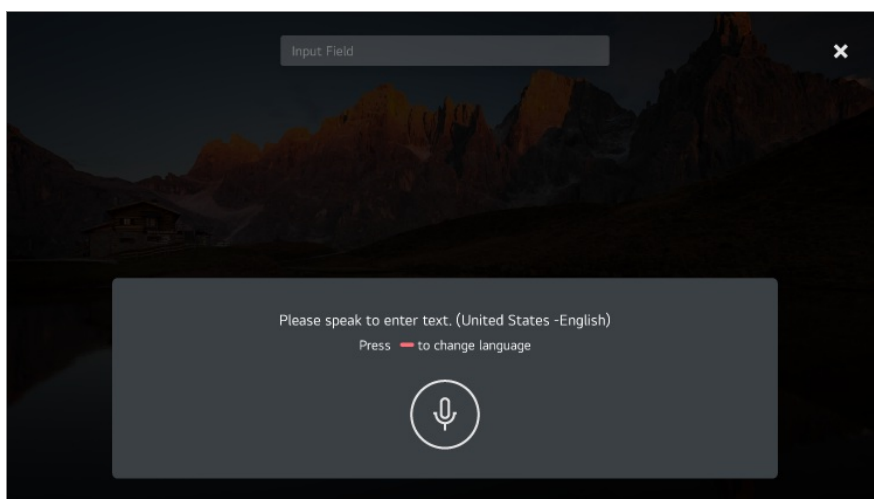
- رهنګه ههندیك مۆدیډل یشتیو انیكر او نهین.

01 نیشاندەری مەجیک ریمۆت بجوولێنە بۆ ناو خانەی تیکست تاوەکو تەختەکیلی مەجازی بکریتهوه.

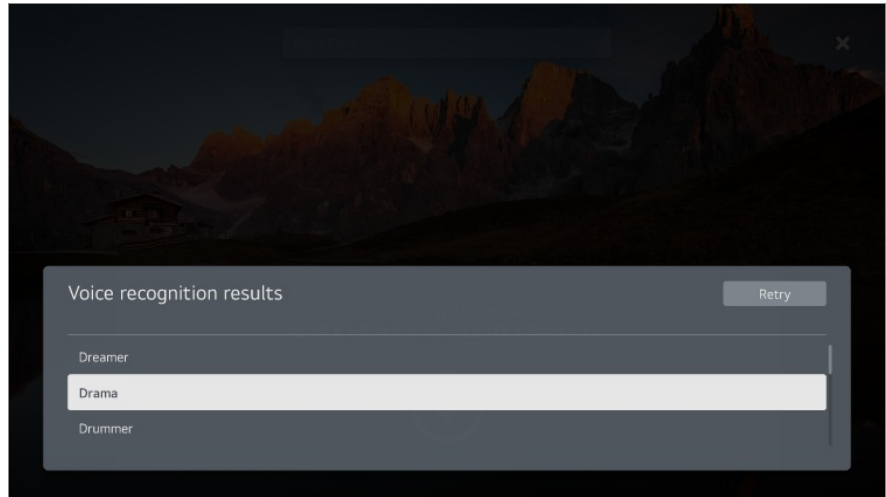


02 لەسەر تەختەکیلی مەجازی، دوگمەی  فشار بده.

03 دواى ئهوهى كه پهنجهره‌ى زانیاری ناسینهوه‌ى دهنگ بهم شیوه‌ى خوارمه‌ نیشان درا، به ئارامی و پروونی پروو به میکروفونی ریمۆت کۆنترۆڵه‌که قسه بکه.



04 ئەگەر وشەى هاوشیوه‌ى ئه‌و وشه‌یه‌ هه‌بێت كه‌ تۆ به‌ دهنگ دمیانییت، له‌وانه‌یه‌ لیستیك له‌ چه‌ند وشه‌ ببینییت، به‌و شیوه‌ى كه‌ له‌ خوارمه‌ نیشان دراوه‌. ئەگەر هیچیه‌ك له‌ دهرمنجامة‌كان به‌ دلى تۆ نه‌بوو، دوگمەى **دووباره‌ هه‌ول بده** فشار بده و دووباره‌ هه‌ول بده. دهرمنجامة‌ك هه‌ل‌بژیره‌، كاتى كه‌ هه‌ل‌بژیریت، له‌نیۆ خانەى تیکست دا نیشان دهریت.



ئاگادارى لەبارەى 'نووسىنى تىكىست بەدەنگ'

- بەر لە بەکار ھێنەى ئامرازى گۆرینی دەنگ بۆ تىكىست بزانە پەيوەستىت بە تۆرى ئىنتەرنېت.
- دەتوانىت زمان لە **گەشتى** **سىستىم** **زمان (Language)** **زمانى پىرسى (Menu Language)** بگۆریت. بۆ گۆرینی زمانى ناسینەوھى وتار بە شیوھى کاتى، لە پەنجەرھى نیشانەدرى زانیاریى ناسینەوھى دەنگ دا، دوگمەى فشار بەدە.
- تەنھا بۆ پەسەندکردنى مەرجەکانى ناسینەوھى دەنگ دەتوانىت ئىم ئامرازە بە کار بەھێنیت.
- ڕەنگە، ڕێژەى 'نووسىنى تىكىست بەدەنگ' بەپێى تايبەتمەندىەکانى بەکار ھێنەر (دەنگ، زارکردن، ناوازی دەنگ، و خیرایی قسەکردن) وە دۆخى دەورووبەر (دەنگوھەرا و بەرزى دەنگى تەلەفزیۆن) بگۆردریت.
- بۆ باشترکردنى ووردی قسەکردن بۆ دەق، پىویستە بە دەنگى ڕوون و بەرز قسە بکەیت و دەمت نزیکەى 10 سم (4 ئىنچ) لە مایکروفونى مەجىک ریمۆت دوور بێت.
- ئامرازى ناسینەوھى دەنگ لە خانەکانى پێدانى تێپەرۆشە و لە خانەى ئادرسى **گەڕانى وێب** دا کار ناکات (بىجگە لە گەڕانى گەشتى).

تەلەفزیۆنەکەت بە دەنگى خۆت لەگەڵ Google Assistant کۆنترۆل بکە

تەلەفزیۆنەکەت بە دەنگى خۆت لەگەڵ Google Assistant کۆنترۆل بکە

دوگمەى (Google Assistant) ی سەر ریمۆت کۆنترۆلەکە بۆ ماومىەک دابگرە بۆ قسەکردن لەگەڵ Google. دەنگى خۆت بەکار بێنە بۆ ئەوھى بە ئاسانى فیلم، نمایش، موزیک و فیدیۆکان بدۆزیتەو و پەخش بکەیت.

- دوگمەى (Google Assistant) ی سەر ریمۆت کۆنترۆلەکە دابگرە بۆ دەسگەشتن بە ریکبەندەکان.
- Google بریتىیە لە ھىماى بازرگانى Google LLC.
- Google Assistant لە کۆمەلەیک زمان و ولات بەردەست نى.

- کارپیکردنی خزمهتگوزاری و ولاته پشتیوانیکراو مکان رهنکه بهگویره ی سیاستهکانی Google بگورین.

دهسگه‌یشتن بۆ ناسینه‌وه‌ی دهنگ به بهکاره‌ینانی Amazon Alexa

دهسگه‌یشتن بۆ ناسینه‌وه‌ی دهنگ به بهکاره‌ینانی Amazon Alexa

- 01 دوگمهی (Amazon Alexa) ی ریمۆت کۆنترۆل فشار بده و پراییگره، پاشان به دهنگ ئه‌و فەرمانه‌ی پێ بده که دمه‌وێ ئه‌نجام بدریت یان ئه‌و وشه‌یه‌ی پێ بده که دمه‌وێ بۆی بگه‌ڕیت.
 - 02 دوا‌ی ئه‌وه‌ی فەرمانه‌ دهنگیه‌که‌ پێ دا، ئه‌گه‌ر ده‌ستت له‌سه‌ر دوگمهی (Amazon Alexa) لایبه‌یت، فەرمانه‌که‌ جیه‌جی ده‌کریت.
- دوگمهی (Amazon Alexa) ی سه‌ر ریمۆت کۆنترۆله‌که‌ دایگره‌ بۆ ده‌سگه‌یشتن به‌ ریکبه‌نده‌کان و زانیاری یارمه‌تی بۆ Amazon Alexa.
 - رهنکه‌ خزمه‌تگوزاری جیاوا‌ز له‌و ولاته‌نه‌ کار بکات که‌ تیا‌یدا Amazon Alexa پشتیوانیکراو نیه‌.
 - کارپیکردنی خزمه‌تگوزاری و ولاته‌ پشتیوانیکراو مکان رهنکه‌ به‌گویره‌ی سیاسته‌کانی Amazon بگورین.

بۆ بینینی تایبه‌تمه‌ندی زیاتری ریمۆت کۆنترۆله‌که‌

بۆ بینینی تایبه‌تمه‌ندی زیاتری ریمۆت کۆنترۆله‌که‌

- ده‌توانیت کۆنترۆلی تایبه‌تمه‌ندی زیاتر یان ئامی‌ری ده‌ره‌کی بکه‌یت که‌ گرێ‌دراوه‌ به‌ ته‌له‌فزیۆنه‌که‌ت له‌ رینگه‌ی به‌کاره‌ینانی دوگمه‌ نیشاندراوه‌کانی سه‌ر شاشه‌ی ته‌له‌فزیۆنه‌که‌ت.
- 01 له‌ سه‌ر ریمۆت کۆنترۆل دوگمهی ... دایگره‌.
 - 02 به‌کاره‌ینانی ریمۆت کۆنترۆله‌که‌، دوگمهی ویسترا‌وی سه‌ر **کرداری زیاتر** ده‌سنیشان بکه‌ که‌ له‌ سه‌ر شاشه‌ی ته‌له‌فزیۆنه‌که‌ت نیشاندراوه‌.



1. ئەم تايپەتمەندىيە دەكرىت لە كاتى سەير كەردنى پەخشى راستەوخۆ بەكار بېن.
 2. ئەم تايپەتمەندىيە تەلەفزیون ئیستا بەردەستن.
 3. تايپەتمەندىيەكانى تر دەكرىت لە كاتى سەير كەردنى پەخشى راستەوخۆ دیارى بكرىن.
- ئامرازە بەردەستەكان ڕەنگە ھەمەجۆر بن بەگوێرەى سیگنالى پەخش.
 - جۆرى ئەو دوگمانەى لەسەر **کردارى زیاتر** دەر دەكەون دەگوێرەى ناوچە و جۆرى ئامیری گریډراو.

بەكار ھێنایى ریمۆت كۆنترۆلى جیھانى

خودكارانە دانانى ریمۆت كۆنترۆلى جیھانى.

كاتىك ریمۆت كۆنترۆلى جیھانى سێتەپ دەكەیت، دەتوانیت ئامیرەكان كۆنترۆل بكەیت (پەخشكەرى Blu-ray/DVD، شاتوى ناومال، سێت توپ بۆكس، ھتد.) لە ڕیگەى مەجىك ریمۆت جیا لە بەكار ھێنایى ریمۆت كۆنترۆلى دیارىكراوى خویان.

ئامیرەكان گری بده بۆ ئەوى **HDMI IN** تەلەفزیونەكان بن، و ھیزی ئامیرەكە ھەكە. تەلەفزیونەكە ئامیری گریډراو دەناسیتەو بۆ ئەوى خودكارانە ریمۆت كۆنترۆلى جیھانى دیارى بكت بى دیارىكەردنى دەستى.

- لە دواى دیارى كەردنى ریمۆت كۆنترۆلى جیھانى، ڕەنگە پنیوېست بكت ھەندىك رىكبەندى زیاترى بەكار ھێنەر ئەنجام بەدەیت.
- ڕەنگە چەند چركەمەك بخایەنیت بۆ تەواو كەردنى رىكبەندەكان بۆ ریمۆت كۆنترۆلى جیھانى.
- لە ھەندىك مۆدیل، دەتوانیت ریمۆت كۆنترۆلى جیھانى دیارى بكەیت تەنھا لە دواى گۆرىنى بۆ ئىنپوتىكى ئامیری گریډراو.
- بەگوێرەى ئامیری گریډراو، تايپەتمەندى رىكبەندى خودكار بۆ ریمۆت كۆنترۆلى جیھانى (گریدانى خودكارى ئامیر) ڕەنگە

به دهستی دانانی ریموت کونترولی جیهانی.

نهگەر ریموت کونترولی جیهانی خودکارانه دیاری نهکریت، دمتوانیت به دهست دیاری بکهیت.

01   **گشتی** ← **نامیرهکان** ← **نامیره دهرهکیهکان** ← **ریکبهندهکانی کونترولی جیهانی** ههلبژییه.

02 جووری ئهو نامیره دهسینشان بکه که دمتوئیت دیاری بکهیت.

03 ریکبهندهکان تهواو بکه بو ریموت کونترولی جیهانی بهگۆیره ی رینوینی سهه شاشه.

دمتوانیت ریکبهندهکانی ریموت کونترولی جیهانی بگۆریت یان رمت بکهیتهوه.

- ئهم تاییهتتهندهیه دهمکریت تهنها لهگهل مهجیک ریموت بهکاربهیتریت.
- دمتوانیت مهجیک ریموت به جیا بکریت نهگەر دابین نهکرا بیت.
- رهنگه ههندیک مۆدیئل پشتیوانیکراو نهبن.
- له کاتی گۆرینی ریکبهندهکانی سهه نامیریک، سهههتا دلنیا به که ههلبکراوه.
- بو سیتیهکردنی ریموت کونترولیکی جیهانی به تازهترین زانیاری، گریدان به تور بکه و ریکهوتتننامهکانی بهکارهینهه پهسههه بکه.
- تاییهتتهندی ریکبهندی دهستی بو ریموت کونترولی جیهانی بو کونسولی یاری پشتیوانیکراو نیه.
- بهپتی مۆدیئل نامیری دهرمکی لهوانیه ههندی له دوگمهکان کار نهکن.
- مهجیک ریموت ئاراستهه ئهو نامیره بکه که دمتوئیت کونترولی بکهیت. دلنیا به که هیچ شتیکی له پینش نامیرمه نیه بو دلنیا بوون که سیگنالی ریموت کونترولهکه به باشی وهردهگریت.

کردنهوهی ئهپ لهریگهی دهستیگهیشتی خیرا

بهکارهینانی ئهپهکان خیرا و ئاسان به کهلکوههگرتن له ئامرازی

دهستیگهیشتی خیرا

بو کردنهوهی ئهپیک یان چالاک کردنی پیدراویکی دهرمکی که ژماریهکی بو دیاری کراوه، دوگمهه ئهو ژماریه لهسهه ریموت کونترول فشار بده.

ریککردنی دهستیگهیشتی خیرا

01 ئهپهکه بکهوه یان ئهو کهناله یان ئینپووتهه که دمتوئیت تهرخانی بکهیت ههلبژییه.

02 بو دیاریکردن ژماره، دوگمهه ئهو ژمارهه که دمتوئیت (1~8) داییگهه و رایبگهه.

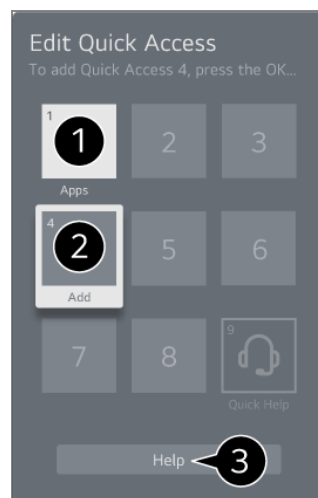
ژماره 9 جیگیرکراوه بو یارمهتی خیرا.

03 کاتیک پهنجهرهه تومارکردن هاتهه روو، بهلی ههلبژییه.

- نهگهر دوگمهی ژماره‌یک که پیشتر تهرخان کراوه بو کاریکی تر فشار بدهیت و رابگریت، نهو کاره نه‌نجام ددریت.
- بو بینینی نهو نایتمانه‌ی که دمتوانیت توماریان بکهیت، له حالته‌ی بزاری **دستپینگه‌یشتنی خیرا** دا ژماره‌یک هه‌ل‌ب‌زیره که تهرخان نه‌کریبیت بو هیچ کاریکی تر.
- نهگهر له‌سهر حالته‌یک بیت که نه‌توانیت **دستپینگه‌یشتنی خیرا** چالاک بکهیت، هیچ کاریک نه‌نجام ندریت.
- نهگهر نه‌پیکی ته‌خانکراو بو ژماره‌یک له‌سهر نامیره‌کهت بسرینه‌وه، توماری **دستپینگه‌یشتنی خیرا** ایش پاک دمکریته‌وه.

پشکنین و دستکاریکردنی نامرزی دستپینگه‌یشتنی خیرا

دوگمهی ژماره‌ی **0** له‌سهر ریموت کۆنترۆل فشار بده و راببگره. شاشه‌ی دستکاریکردنی **دستپینگه‌یشتنی خیرا** دیته پروو.



- 1 نهگهر ژماره‌یک هه‌ل‌ب‌زیریت که پیشتر تهرخان کراوه، دمتوانیت تهرخانی پیشووی بسرینه‌وه.
- 2 نهگهر ژماره‌یک هه‌ل‌ب‌زیریت که تهرخان نه‌کراوه، نهو شتانه‌ی که دمتوانیت ژماره‌یک تهرخان بکهیت بویان، نیشان ددرین.
- شتییک که ژماره‌یک تری بو تهرخان کراوه به نیشانه‌ی تیک دیاری دمکریت.
- 3 دمتوانیت رینماییه‌کی کورت له‌باره‌ی نه‌م نامرازه ببینیت.

گریدان به SIMPLINK (HDMI-CEC)

به‌کاره‌ینانی SIMPLINK

به یهک ریموت کۆنترۆل، دمتوانیت به ناسانی چه‌دین نامیری جیاوازی و مک سلون‌دبار یان نامیری کردنه‌وه‌ی کۆدی گریدراو به تله‌فزیۆن له‌پ‌یگه‌ی HDMI کۆنترۆل بکهیت.

- دمکریت سی نامیر گری بدرین و له ههمان کاتدا به‌کاربه‌ینرین.

01 به کابلیکی HDMI پورتی SIMPLINK HDMI Output بده له پورتی **HDMI IN** ی تله‌فزیۆنه‌که‌ت.

02 له سهر رېمۆټ ڪۆنټرول دوگمې  دابگره.

03 نهمه هېلېږږه:  **← گشتي ← ناميرهكان ← ريکبهندهکاني HDMI.**

04 **(SIMPLINK (HDMI-CEC** بخښه سهر دوځي **هه لکړن.**

05 ناميري پيوهستکراو هېل بکه. کاتيک تلهفزيونهکه ټوټوماتيک پيوهست دهنيت به ناميرهکه، شيوازي پېدان دهگوردرېت.

نهمگر ناميرهکه خودکارانه به تلهفزيون گري نهدرېت، کرته له سهر دوگمې  بکه.

• نهم نامرازه تنهيا لهگهل نهم ناميرانه کار دهکات که **SIMPLINK** لهسهرپان ههيه. بزانه لوگوئي **SIMPLINK** لهسهر ناميره دهرمکيهکه ههيه.

بهکارهيناني ههر بهرهميک جگه لهوانهي دياريکراون رهنکه له ماوهي کارکردن بېته هوي کيشه.

• بو بهکارهيناني **SIMPLINK**، پويسته کيپليکي **HDMI®** خيرايبی بهرز لهگل کرداري **CEC (Consumer Electronics Control)** بهکاريپيت. کيپلي **HDMI®** خيرايبی بهرز پيني 13 ي ههيه بو کارکردني ئالوگوري زانباري له نيوان ناميرمکان.

• بو دهرکردني دهنگ له ناميريکي دهرمکي دهنگ، ناميره دهنگيهکه به پورتي **(HDMI (ARC** تلهفزيونهکه له ريگهي کيپلي **HDMI** گري بده. **دهنگ بو دهرهوه** دباري بکه بو **ناميري (HDMI (ARC** و **(SIMPLINK (HDMI-CEC** دباري بکه بو **هه لکړن.**

نامرازه پشتيوانيکراوهکاني SIMPLINK

پهخشکردني خيرا

کاتي که ناميريکي مولتيميديا دهکيهتهوه، دمتوانيت دمسبهجي لهسهر شاشهي تلهفزيونهکه تهماشاي ناوهروکی نيو ناميرهکه بکهيت بي نهوهي ناچار بيت شتيک ڪۆنټرول بکهيت.

ڪۆنټرول کردني ناميرهكان به رېمۆټ ڪۆنټرولي تلهفزيون

تواناي نهوه دمدات به بهکارهينر که به رېمۆټ ڪۆنټرولي تلهفزيون ناميرمکانی مولتيميديا ڪۆنټرول بکات و ناوهروکی مولتيميديا تهماشا بکات.

• دهکريت پيرستي ناميري مهلتی ميديا به دوگمهکاني تيرنیشاني سهر رېمۆټ ڪۆنټرول که بخرينه کار.

پاوهري سهرهکي ڪوژاوهتهوه

ڪوژاندنهوهي تلهفزيونهکه هسروهه ناميره گريدر او مکانيش له ريگهي **SIMPLINK** دهکوژنينتهوه.

• نهم نامرازه تنهيا له ههندي ولات ههيه.

پاوهري سهرهکي هه لکړاوه

هه لکړدني ناميري **SIMPLINK** تلهفزيونهکesh هه لدهکات.

• رهنکه ههنديک موديل پشتيوانيکراو نهبن.

قەدېرى دەستگەشتن

قەدېرى دەستگەشتن

دەتوانىت راستەوخۇ بىچىتە سەر بەشى **دەستگەشتن** بى ئەۋەى پېۋىست بىت بىچىتە نىو مىنۋى رېككردنى پېشكەوتو. دوگمەى **ى** رېمۆت كۆنترۆل فشار بىدە و رايىگرە. لە **دەستگەشتن**، دەتوانىت **كۆنتراستى بەرز**، **سكىلى بۆر**، **گۆرىنى رەنگەكان** و ەتد. سىتەپ بىكەيت.

گرېدانى ئامېرىكى ئىنپوت بە USB

بەكاربردنى ماوسى USB تەلدار/بىتەل

ماوسەكەت بىدە لە پۇرتى USB. بەكارى بەيئە بۆ جوولاندنى نىشانىدەر لەسەر شاشەى تەلەفزیون و ەلېئاردنى ئەۋ مىنۋە كە دەتەۋىت.

- دوگمەى راست و دوگمە تايىتەكانى سەر ماوسەكە كار ناكەن.
- لە كاتى بەكارهېنانى ماوسى USB بىتەل، دىكرىت گرېدانەكە لەدەست بىچىت يان خاۋ بىتەۋە، بەگۆرىەى دوورى نىۋان تەلەفزیونەكە و ماوسەكە و ژىنگە بىتەلەكە.

بەكاربردنى تەختەكلىلى USB تەلدار/بىتەل

تەختەكلىلەكەت بىدە لە پۇرتى USB. دەتوانىت بە تەختەكلىلى پەيۋەستىكر او تىكىست بنوسىت.

- لە ەندى لە شاشەكان دا ناتوانىت تىكىست بنوسىت.
- وا رېنمى دىكرىت كە لەگەل بەر ەمەك بەكاربەيئەرىت كە بۆ سازبون لەگەل بەر ەمەكانى LG تاقىكرابىتەۋە. Logitech K360، Logitech K400، Logitech K750، LG Electronics MKS-1200
- دەتوانى بە فشاردانى كلىلى گۆرىنى زمان يان كلىلى Alt لای راستى تەختەكلىل، زمانى نووسىن بگۆرىت، و ەمروەھا دەتوانىت بە فشاردانى دوگمەى Ctrl و دوگمەى Space پىكەۋە، زمانى نووسىن بىگۆرىت.
- لە كاتى بەكارهېنانى تەختەكلىلى USB بىتەل، دىكرىت گرېدانەكە لەدەست بىچىت يان خاۋ بىتەۋە، بەگۆرىەى دوورى نىۋان تەلەفزیونەكە و تەختەكلىلەكە و ژىنگە بىتەلەكە.
- بۆ نووسىنى تىكىست لەنىۋ خانەى تىكىست، تەختەكلىلى سەر شاشە كە لەسەر شاشەى تەلەفزیونەكە نىشان دىكرىت يان تەختەكلىلى USB بە كار بەيئە.

به کارهينانی گهيمپهد

ئهگەر گهمهکه پيويستی به گهيمپهد ههيه، گهيمپهدی خوت بده له پورتی USB ی تلهفزیونهکته.

- چاک وایه گهيمپهدیک به کار بهینیت که بۆ سازگار بوون لهگهڵ تلهفزیونهکانی LG دا تتيست کرابیت.
NVIDIA Shield, PS DualShock 4 ver.1 & ver.2, MICROSOFT Xbox 360 Controller
Controller, Logitech F310, Logitech F510, Logitech F710, Logitech Rumblepad 2, Logitech
Cordless Rumblepad 2, Logitech Dual Action Gamepad, SONY Playstation(R)3
Controller, Amazon Luna Controller

به کارهينانی مايکروفونیکي ئينپوتی USB

مايکروفونهکته به پورتی **USB IN** گری بده. دمتوانیت چيژ له ناوهروکهکانی تاييبت به مايکروفونهکته وهرگریت.

گریدانی نامیره ئينپوتهکانی Bluetooth


دمتوانیت نامیرهکانی و مک تهختهکلیل، ماوس یان گهيمپادی Bluetooth به تلهفزیونهکته گری بدمیت و به کار بهینیت.
بۆ بهینینی وردمهکاریهکان، بچۆ بهشی **ریکبهندهکان** ← **نامیرهکان** ← **نامیره دهرهکیهکان** ← **گریدانی کونترۆلهری**
Bluetooth له رينمای به کارهينه.

چيژ له تلهفزیونی راستهوخو وهرگره

وهرگرتهی زۆرترین سوود له پيرستی راستهوخو

به کارهينانی پيرستی زیندوو

کاتیک سهیری بهرنامهی تلهفزیونی پهخشکراو دهکیت دمتوانیت به ئاسانی نامرازه پهيوهندیدارمهکان به کار بهینیت.
له سهیر ريموت کونترۆل دوگمهی **LIST** فشار بده.



- 1 **رېنووېنې** : دمتوانې بهرنامه‌کان بېښنېت و بۆ هېرېک له بهرنامه‌کان بهرنامه‌پېژنې بکېت. بۆ بېښنې وردهکارۍه‌کان، بچو بهشي چټر له تله‌فزيوني راسته‌وخو وەرگره ← سهېرکردنې رېنووېنې له رېنماي بهکاره‌ينهر.
 - 2 **که‌نال‌ه‌کان** : لیستیک له ئو ناموړوکی په‌خشه که ئیستا خه‌ریکه په‌خش دمکریته‌وه بېښه.
 - 3 **خشته‌کراو** : دتوانیت کات و روژي په‌خشي بهرنامه‌یه‌کی پې بدهیت بۆ ئوه‌ی لهو کاته دا سهېری بکېت یان توماری بکېت. بۆ بېښنې وردهکارۍه‌کان، بچو بهشي چټر له تله‌فزيوني راسته‌وخو وەرگره ← بهکاره‌ينانې خشته‌کراو له رېنماي بهکاره‌ينهر.
 - 4 **تومارکردنه‌کان** : دتوانیت تومارکردنې ههمارکراوې سره ئامېری ههمارگه بېشکنیت و تومارکردنه‌کان په‌خش بکېت. بۆ بېښنې وردهکارۍه‌کان، بچو بهشي چټر له تله‌فزيوني راسته‌وخو وەرگره ← په‌خش کردنې پروگرامي تله‌فزيوني تومارکراو له رېنماي بهکاره‌ينهر.
- پېرسته‌که تنه‌ها ئو کاته دهرده‌کمویت نه‌گهر ئامېریکی ههمارگه‌ی دهرمکی گرېدرا بیت و فیدیوی تومارکراو ده‌کریت سهېر بکریت.
 - ئو که‌نال‌ه‌ که له لیستی که‌نال دا نیشان دهرین ئو که‌نال‌ه‌ن که له‌لایه‌ن دابېنکه‌ری خزمه‌تی په‌خش‌وه دابېن دمکرین. له‌به‌ر نه‌مه، نه‌گهر دابېنکه‌ری خزمه‌تی په‌خش بی ناگادارکردنه‌وه که‌نال‌ه‌کانی بگوریت، ئو که‌نال‌ه‌ی که له لیستی که‌نال دا نیشان دهرین ره‌نگه جیاواز بن له ئو که‌نال‌ه‌ی که له‌سه‌ر تله‌فزیونه‌که دان.
 - به‌هوی ئوه‌ی که ئو زانیاریانه که له لیستی که‌نال دا نیشان دمکرین، زانیاری دابېنکراو له‌لایه‌ن دابېنکه‌ره دهرمکیه‌کانی رېنماي تله‌کترونی بهرنامه (EPG) یان تېدايه، ره‌نگه جیاواز بن له ئو که‌نال‌ه‌ی که له‌سه‌ر تله‌فزیونه‌که دان.
 - پېویسته رېکبه‌نده‌کانی تور، رېکبه‌نده‌کانی هرېم، و رېکبه‌نده‌کانی خود-که‌نال ته‌واو بکېت بۆ وەرگرتنی خزمه‌تگوزاری په‌خشي راسته‌وخو ناسایي.
 - ئو شتانه که دمتوانی بېگوري به‌پنی مودیلی تله‌فزیون جیاوازن.

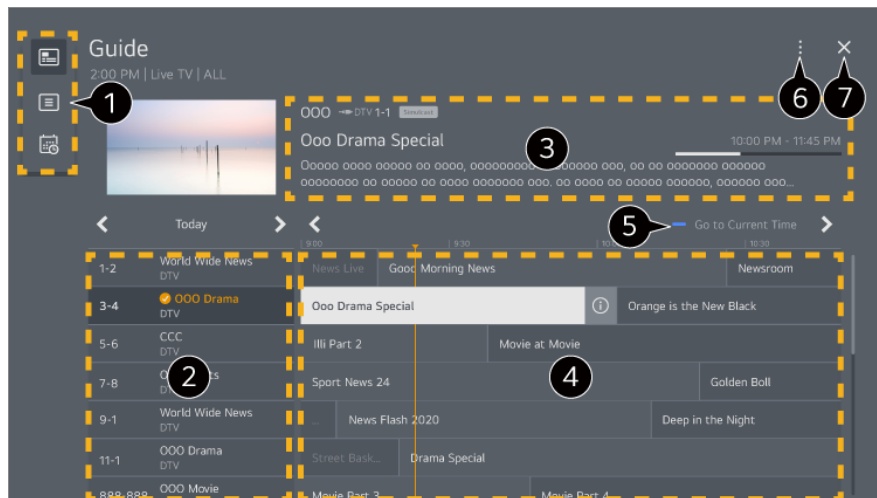
سهېرکردنې رېنووېنې

سهېرکردنې رېنووېنې

دمتوانې بهرنامه‌کان بېښنېت و بۆ هېرېک له بهرنامه‌کان بهرنامه‌پېژنې بکېت.

01 دوگمى فشار بده با **Live TV** بکھوئته کار.

02 دوگمى **...** سەر ریمۆت کۆنترۆلکه دابگره و **رینوئینی** دەسنیشان بکه.



1 هەر يەك له شوێنهكان دەسنیشان بکه بۆ دەسگهێشتن به تايهتەمەندی هاوتا.

2 دەتوانیت زانیاریهكانی كهناڵهکه و پهخشکەر ببینیت.

3 دەتوانیت زانیاریهكانی ئەو بەرنامەى كه ئێستا سهیری دهکەیت و ههروهها زانیاریهكانی بهرنامەى فۆکۆوسکراو ببینیت.

4 دوگمى **①** یان ناوی بهرنامەى مەبەستت ههڵبژێره. دەتوانیت زانیاری زیاتر ببینیت ده‌رباره‌ی پرۆگرامه‌که و ئەدای **سه‌یرکردن/تۆمار** (ته‌نها له چەند مۆدێلێکی دیاریکراودا به‌رده‌سته) یان **بهرخه‌وه/تۆمارکردنی خسته‌کراو** (ته‌نها له چەند مۆدێلێکی دیاریکراودا به‌رده‌سته)، هه‌ند.

5 لیستی به‌رنامەکانی ئەم رۆژ و کاته نیشانی تۆ ده‌دریت.

6 **به‌ریوه‌به‌ری كه‌ناڵ** : ئامرازی **به‌ریوه‌به‌ری كه‌ناڵ** بکه‌وه.

ریزی كه‌ناڵ : ده‌توانی ئەندازه‌ی لیستی به‌رنامەکان ده‌ستکاری بکه‌یت بۆ ئەوه‌ی ژماره‌ی ئەو كه‌ناڵانه‌ی كه له‌سه‌ر شاشه‌که نیشان ده‌درین به‌ دلی خۆت بگۆریت.

فلته‌ره‌كان : جۆری كه‌ناڵی نیشاندراوی سه‌ر شاشه‌ ده‌کریت دیاری بک‌ریت.

Mini TV : شاشه‌که ده‌کریت هه‌ڵبک‌ریت یان بکۆژنێرته‌وه بۆ پێشده‌یه‌نکردنی كه‌ناڵه‌ ده‌سنیشانکراوه‌که.

رینمای به‌کاره‌ینه‌ر : گواستنه‌وه بۆ ئه‌پلیکەیشنێ **رینمای به‌کاره‌ینه‌ر**.

7 ئه‌پلیکەیشنه‌که داده‌خت.

• زانیاری به‌رنامه له ئەو كه‌ناڵانه‌دا كه هه‌یج زانیاریه‌کی په‌خشیان بۆ دا‌بین نه‌کراوه، نیشان ناده‌ریت.


• ره‌نگه هه‌ندێک مۆدێل پشتیوانی‌کراو نه‌بن.

• ئەو شتانه‌ که ده‌توانی بیه‌گۆری به‌پێی مۆدێلی ته‌له‌فزیۆن جیاوا‌زن.

دانیای له زانیاریه‌کانی به‌رنامه

بینینی زانیاریه‌کانی به‌رنامه

له کاتى تماشاکردنى پەخشى زیندوو دا، دوگمەى **چەرخ (OK)** فشار بده. لایفتهى کەنأل دیتە پروو. دمتوانیت شوینی ئالاکە بگوازیتەوه له ڕیگەى داگرتنى دوگمەى **...** سەر ریمۆت کۆنترۆلەکه و دەسنیشانکردنى **گۆڕینی شوینی ئالا**.



1 زانیاری نیشان دەمات دەر بارەى ئەو پرۆگرامەى سەیری دەکەیت. ھێمای کەنألێک دەسنیشان بکە بۆ چوونەناو زانیاری تێروتەسەل بۆ سەیرکردنى زانیاری تێروتەسەل پرۆگرام یان رادانى تایبەتمەندى زیاترى پەيوست بە ھێماکە.

بە بەکار ھێنای دوگمەى **▼/▲** دمتوانیت زانیاریەکانى پەخشى کەنألەکانى تر ببینیت.

بە بەکار ھێنای دوگمەى **▶/◀** دمتوانیت زانیاریەکانى پەخشى ئەو کەنألەى کە نێستا سەیری دەکەیت ببینیت.

• تایبەتمەندى بەکار دەکەیت کۆنترۆل بکەیت لە ناو پۆپەى زانیاری تێروتەسەل.

2 ئامرازى **کردارى زیاتر** بکەوه.

بۆ زانیاری زیاتر، بەشى **شیوازی بەکار ھێنای تەلەفزیۆن** ← بۆ بینى تایبەتمەندى زیاترى ریمۆت کۆنترۆلەکه له **رێنمای بەکار ھێنەر** بخوینەوه.

3 دمتوانیت پێشنیار دەست بخەیت بۆ ئەو دواتر سەیری چى بکەیت لە ڕیگەى دانانى **Next Picks** بۆ **ھەڵکردن**.

• ڕەنگە ئەم تایبەتمەندیە لە ھەندىک وڵاتدا بەردەست نەبێت.

• ئامرازە بەردەستەکان ڕەنگە ھەمەجۆر بن بەگۆرەى سیگنالی پەخش.

Live Playback

بەکاربردنى ئامرازى پەخشى راستەوخۆ

لەرێگەى ئەم ئامرازە دمتوانیت ئەو بەرنامانەى کە لەئێستادا سەیریان دەکەیت لەسەر **USB HDD** پاشەکەوت بکەیت، تا دواتر بتوانیت دووبارە ئەو بەشە ببینیت کە لە کاتى تماشاکردنى تەلەفزیۆن دا لە دەستت داوه. ئەگەر بۆ چەن ساتىک بچیتە دەرەوه، ئەم ئامرازە توانای ئەوەت پێ دەمات لەو ئەو شوینەوه کە پێشتر دیوتە درێژە بەدیت بە تماشاکردن.

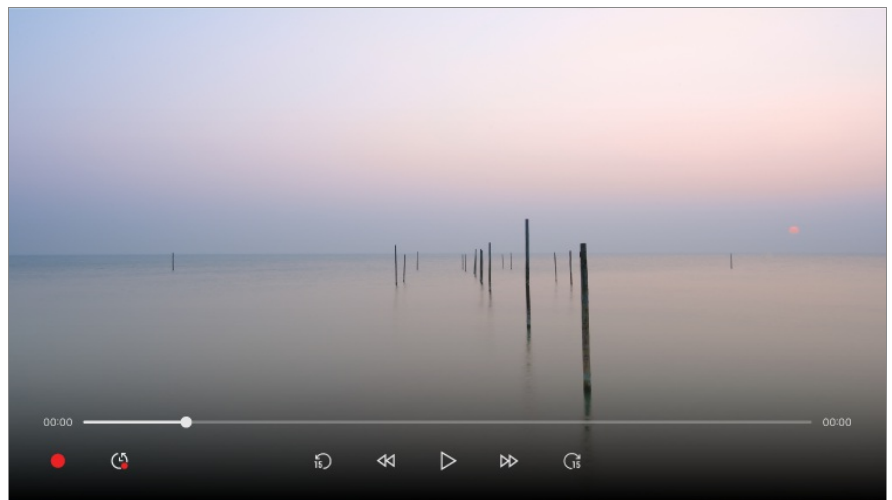
01 HDD ی دهرمکی بده له پورتی USB.

02 دوگمهی ...ی سهر ریموت کونترۆلکه دابگره و **Live Playback** دهنیشان بکه.

03 شاشهی دلتیاکردنهوی دیاریکردنی **Live Playback** دهرمهکویت.
ریکبهندهکان تهواو بکه و دوگمهی **باشه** دابگره.

• نهگهر تهنها یهک نامیری ههمارگهی USB گریدراوه، رهنگه شاشهی ریکبهندهکان دهرمهکویت و رهنگه **Live Playback** بکهوێته کار.

04 له میانهی سهیرکردنی پهخشی زیندودا، به نیشاندهر ، بۆ بهکارهێنانی ئهم ئامرازه ههروهها دمتوانیت دوگمهی ▶/◀
ی ریموت کونترۆلکهت فشار بدهیت.
لهسهر میلهی پیشومچوون شوینی خواراو ههلبژیره.



- دهرکرت کرداری **Live Playback** تهنها بۆ کهناڵهکانی پهخش بهکاربێت که له ریگهی تیرمینالی ئینپوتی ئهننتیاوه سهیریان دهکهیت. بهلام، ناتوانیت له کاتی گوێگرتن له بهرنامهیهکی رادیویی دا ئهم بژاردیه به کار بهێنیت.
- نهگهر دوو یان چهند USB HDD دراون له تهلهفزیونهکه، یهکیکیان ههلبژیره بۆ ئهوهی ئامرازى **Live Playback** به کارى بهێنیت.
- ناتوانیت فلاشی USB به کار بهێنیت. هارد دیسکیکی USB که 80 گیگابایت یان زیاتر جیگهی ههیبیت له تهلهفزیونهکه گری بده.
- لهو کاتهی نامیری پاشهکهوتکردنی USB HDD، لهوانیه **Live Playback** باش کار نهکات. بۆ بهکارهێنانی ئامرازى **Live Playback** پێویستت به USB HDD هک که له 2.3 گیگا بایت جیگهی زیاتربێت.
- به بهکارهێنانی ئامرازى **Live Playback**، دمتوانیت ههتا دوو کاتژمیر بهرنامه پهخش بکهیتهوه، ئهمهیش بهسراوه بهوهی که USB HDD چهنده جیگهی مابیت. ئهم ماوه رهنگه بهپێی ناوچهی ئیوه جیاواز بێت.
- ئهو فیلمانه که به شیوازی **Live Playback** ههلهگیررین، نهگهر تۆماریان نهکهیت و تهلهفزیونهکه بکوژینیتهوه، دهرسدرینهوه.
- گۆڕین له نیوان کهناڵهکان له ماوهی **Live Playback** داتای کهناڵی پیشووتر دهرسدرینتهوه.
- رهنگه ههندیک مۆدیل پشتیوانیکراو نهبن.

تۆمارکردن

بەکار ھېنانى ئامراز ھەكەنى تۆمار كىردىن

بە كەلگۈمىر گىرتىن لە LG webOS TV، دىتوانىت ئامراز ھەكەنى تۆمار كىردىن بە كار بھىنىت.

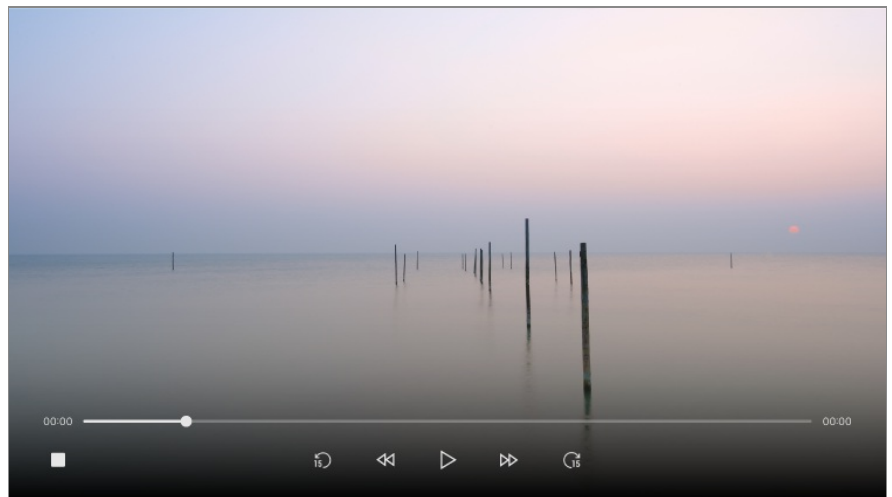
بەكار ھېنانى ئامرازى 'تۆمار كىردىن خىرا'

01 ھارد دىسكىكى USB يان فلاشكىكى USB لە پۇرتىكىكى USB گىرى بىدە؟

رېنمايى ئىوۋە دەكرىت كە لەسەر USB HDD تۆمارى بىكەيت.

02 دوگمەي ***ى سەر رېمۇت كۆنترۇلەكە دابگرە و **تۆمار** دەسنىشان بىكە.

• بۇ كۆتايى ھېنان بە تۆمار كىردىن، دوگمەي ***ى سەر رېمۇت كۆنترۇلەكە لە ماوۋى تۆمار كىردىن دابگرە و **تۆمار** دەسنىشان بىكە.



لەماوۋى تۆمار كىردىن بەرنامەي جىاوازدا ، تەنھا دەتوانى بەرنامەي نازاد سەير بىكەيت.

- لە كاتى تۆمار كىردىن دا، بۇ بىنىنى زانىار يەكەنى تۆمار كىردىن دوگمەي **چەرخ (OK)** فشار بىدە.
- دەكرىت بەرلەۋى دەست بىكەيت بە تۆمار كىردىن ماوۋەكەي دىارى بىكەيت.
- ئەگەر چەند ئامىرى پاشەكەۋى USB درايتىن لە تەلەفۇنەكە، خۇى بۇ خۇى دوايىن ئامىر ھەلدەبۇر دىرىت.
- دەبىت ئەندازەي پارتىش لەسەر USB HDD دا لانىكەم 1 گىگابايت بىت.
- دەبىت ئەندازەي پارتىش لەسەر فلاشى USB لانىكەم 4 گىگابايت بىت.
- ماوۋى تۆمار كىردىن رەنگە بەپنى قەبارەي بىرگە USB بگۇر دىرىت.
- لەگەل ھەلدانى يەكەم بۇ تۆمار كىردىن لە سەر بىرگەي USB، تەلەفۇنەكە تاقىكردىنەۋىيەكى كارايى ئەنجام دەدات. لە دواي تەۋاۋ بوۋنى تاقىكردىنەۋەكە بە ناسايى دەست بە تۆمار كىردىن بىكە.
- بەھۋى بەكار بىردىن تەكەنلۇر ئاي پاراستنى ناۋەرۈك ناتوانىت فىلمى تۆمار كراۋ لەسەر كۆمپيۇتر يان مۇدىلەكەنى دىكەي تەلەفۇن پەخش بىكەيتەۋە. ھەرۋەھا ئەگەر سىركىتى فىدىۋى تەلەفۇنەكە بگۇر بىت ناتوانىت فىلمەكە پەخش بىكەيتەۋە.
- لە ماوۋى تۆمار كىردىن دا ئامىرى USB دەر مەھىنە.
- ئەگەر لە كاتى تۆمار كىردىن دا بەزۇر تەلەفۇنەكە بگۇر ئىنتىۋە، لەۋانەيە بەرنامەكە خزن نەبىت. ژىرەنەترىن كار ئىۋىيە كە بەرلە كۇزاندەۋەي تەلەفۇن، تۆمار كىردىن بوستىنى و بزانى ئايا بەرنامەكە تۆمار بوۋە يان نە.
- كۋالىتى تۆمار كىردىن بە گۇيرەي ئەدای ئامىرى ھەمارگەي USB دەبىت.

- ئەگەر ئامپىرى خەزىنىدىكى USB كېشەسى ھەيىت، لەۋانەيە تۆمارىدىن بە شىۋەيەكى گونجاۋ ئەنجام نەيىت.
- لەكاتى بەكار ھىنانى ھابى USB ياخۇد كېلى درېژىراۋە ، لەۋانەيە ئامپىرى USB بەباشى كار نەكات.
- رەنگە تۆمارىدىن بېچىرەت ئەگەر تۈۋاناي ھەمارگەى ماۋە بەپىي پىۋىست نەيىت. چاك ۋايە ئامپىرىكى خەزىنىدىن بە كار بەيىت كە جىگەى پىۋىست بۇ تۆمارىدىن ھەيىت.
- ئەۋ شتەنە كە دەتۈنى بېگۋىرى بەپىي مۇدىلى تەلەفىزىۋن جىۋازىن.
- لە ماۋەى تۆمارىدىن دا رەنگە ھەندى لە ئامرازەكان ناچالاك بىن.
- تەنھا كەنەلەكانى پەخش دەكرىت تۆمار بىكرىن كە لە رېگەى تىرمىنالى ئىنپوتى ئەننىۋاۋە سەپرىان دەكەيت.
- رەنگە Bluetooth ۋ پۇرتى USB لە كاتى تۆمارىدىن لەسەر ئامپىرى خەزىنىدىكى USB باش كار نەكەن.
- گرتەى تۆمارىراۋى كەمتر لە 10 چركە ؛ پاسەكەوت ناكرىن.
- دەتۈنىت تا 600 فاىلى ناۋەرۈك لەسەر يەك پارتىشتىن پاشەكەوت بىكەيت.

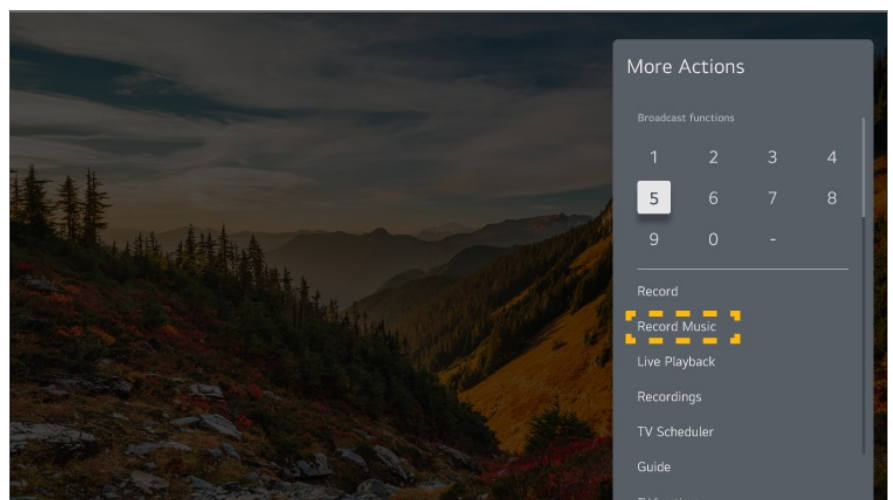
بىگىرى موزىك

بەكار ھىنانى Music Catch

ئەمە ئامرازىكە كە ھەمۋو كاتىك دەتۈنىت بۇ تۆمارىدىن موزىك لە رېگەى تەلەفىزىۋنەۋە بە كارى بەيىت.

01 لە كاتى تەماشاكردىنى پەخشى زىندۋ دا، دوگمەى *** فشار بدە.

02 تۆمارىدىن موزىك ھەلېزىرە.





- كاتىك كە USB HDD دراۋە لە تەلەفىزىۋنەكە، ئامپىرىك ھەلېزىرە بۇ تۆمارىدىن موزىك بە كار بەيىرەت.
- ئەگەر ئامپىرى USB HDD جىگەى تەۋاى نەمايىت، لەۋانەيە Music Catch باش كار نەكات. بۇ بەكار ھىنانى ئامرازى Music Catch پىۋىستت بە USB HDD ھەك ھەيە كە لانىكەم 100 مىگابايت جىگەى ھەيىت.
- فاىلە ھەلگىراۋەكان دەكرىت لە ئەپلىكەيشنى **پەخشكەرى مېدىا** بىيىرىن، ۋ دەتۈنىت لەسەر كۆمپيۇتەرەكەت يان ئامپىرە پۇرتەلەكانت بىيانكەيتەۋە.
- فاىلە تۆمارىراۋەكان بە فۇرماتى aac يان mp3 خەزىن دەكرىن. (فۇرماتى خەزىن بەپىي مۇدىلى تەلەفىزىۋن جىۋازە).







- نهگهر له ماوهی تۆمارکردن دا ئهپ یان پندراو بگوریت، تۆمارکردن خۆی بو خۆی کوتایی پی دیت و فایلی تۆمارکراو خزن دمریت.
- تهنها له پەخشی ئانالوگ دا ههیه.
- به نامرازی Music Catch، دهتوانی تا دوو کاتژمیر مووزیکیک پەخش بکهیتهوه.
- رهنگه ههندیك مۆدیل پشتیوانیکراو نهبن.

بهکارهینانی خشتهکراو

بهکارهینانی خشتهکراو

دهتوانیت کات و روژی پەخشی بهرنامهیهکی پی بدهیت بو ئهوهی لهو کاته دا سهیری بکهیت یان تۆمار ی بکهیت.

- 01 دوگمهی  فشار بده با **Live TV** بکهوێته کار.
- 02 دوگمهی  ی سهر ریمۆت کۆنترۆلهکه دابگره و **خشتهکراو** دهنیشان بکه. شاشهی **خشتهکراو** نیشان دهریت.

TV Scheduler				
Sort All Filter All				
Type	Program	Start Time		
 Reminder	The Ooo Oooo 000 DTV 1-1	Sunday, April 28, 2021 10:59 AM	Once	
 Scheduled Recording	Mr. 000000 000 DTV 2-2	Sunday, April 28, 2021 10:59 AM	Mon, Wed, Fri	
 Reminder	The Ooo Oooo 000 DTV 3-3	Sunday, April 28, 2021 10:59 AM	Once	
 Reminder	CAT TV 000 DTV 4-4	Sunday, April 28, 2021 10:59 AM	Every Weekend	
 Scheduled Recording	Puppy TV 000 DTV 5-5	Sunday, April 28, 2021 10:59 AM	Once	
 Reminder	Movie 000 DTV 2-2	Sunday, April 28, 2021 10:59 AM	Weekday	

- 1 دهتوانی 'بهرنامهی تۆمارکردنی نوێ' دابنیت.
- 2 دهتوانی 'وهربهرهینهری نوێ' دابنیت.
- 3 **ریزهندی** : دهتوانیت لیستهکه ریز بکهیت.
فلتهر : فیلتهر ریک دهکات.
سهرینهوه : دهتوانی 'شیاوازی سهرینهوه' دیاری بکهیت.
رینۆینی : نامرازی **رینۆینی** بکهوه.
رینمای بهکارهینهر : نامرازی **رینمای بهکارهینهر** بکهوه.
دهرچوون له ئهپلیکەیشن : کارکردنی ئهپلیکەیشنەکه له باکگراوند دهکوژینیتهوه.
- 4 ئهپلیکەیشنەکه دادهخات.

خشته کردنی په خشیکې د سنیشان کراو له رینوینی

د متوانی ئو بهرنامه هلیژیریت که د متویت کات دیاری بکیت بو سیرکردن یان تومارکردنی.

01 دوگمهی فشار بده با **Live TV** بکویته کار.

02 دوگمهی **...**ی سهر ریموت کونترول که دابگره و **رینوینی** د سنیشان بکه.

03 ئو بهرنامه هلیژیره که د متویت.

ئوگر د متویت بهرنامه یهکی په خشکی زیندو تومار بکیت، له سهر دوگمهی **تومار یان سیرکردن** کلیک بکه.

ئوگر بهرنامه یهک بریاره له داهاتو په خش بکریتهوه، له سهر دوگمهی **تومارکردنی خشته کراو** یان **بیرخه روه** کلیک بکه.

- دیاریکردنی روژ و کاتی تومارکردن گهرمنتی ئوه ناکات که بهرنامه که ریک له کاتی دیاریکراو دا تومار بکریته چونکه بهرنامه که له سهر بنه مای زانیاری کومپانیای په خشکهر تومار دهکریته.
- بو په خشکی دیجیتاله.

خشته کردن به د ستنی

د متوانیت روژ و کات و بهرنامه دیاری بکیت بو تماشاکردن یان تومارکردن.

01 دوگمهی فشار بده با **Live TV** بکویته کار.

02 دوگمهی **...**ی سهر ریموت کونترول که دابگره و **خشته کراو** د سنیشان بکه.

03 **یان** د سنیشان بکه.

04 **به د ستنی دروستی بکه** هلیژیره.

05 روژ و کات و کهنال دیاری بکه بو ئوهی له کاتی دیاریکراو تومار یان سیری بکیت.

- ماوهی ئو بهرنامه که د سنیشانی دهکیت بو تومارکردن دهی لانیکه م 1 خولهک بیت.

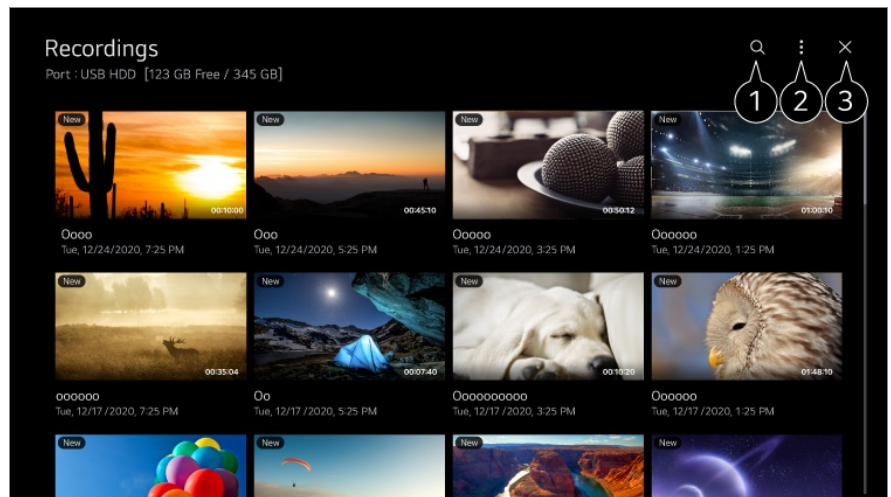
په خش کردنی پروگرامی ته له فزیونی تومار کراو

به ریوه بردنی بهرنامه تومار کراو هکان

له ریگهی ئهپی **تومارکردنه کان** د متوانیت ئو تومارانهی که له سهر ئامیرهکانی خزنکردن دانراون ببینیت و په خشیان بکریتهوه.

01 دوگمهی فشار بده با **Live TV** بکویته کار.

02 دوگمهی **...**ی سهر ریموت کونترول که دابگره و **تومارکردنه کان** د سنیشان بکه.



1 ئامرازی گهران بکوه.

2 دهوانیت ریکه‌نده‌کان جیبه‌جی بکویت، وک ئامیرمکانی همارگه و بزاردمکانی چین، بۆ لیستی ناوه‌روک.

3 نه‌لیکه‌یشنه‌که دادمخات.


• تنه‌ها دهوانیت نه‌و به‌رنامه‌ی که له‌سه‌ر ئهم ته‌له‌فزیونه‌ تو‌مار کراون له **تۆمارکردنه‌کان** دا په‌خش بکویه.

په‌خشکردنه‌وی به‌رنامه‌ تو‌مارکراوه‌کان

له‌ شاشه‌ی په‌خشکردنه‌وه‌ دا دهوانیت ئامرازه‌ به‌رته‌یه‌کان، وک په‌خشکردنه‌وه‌ و راگرتن، ببینیت و به‌کاریان به‌ینیت.

01 له‌ ئه‌پی **تۆمارکردنه‌کان** دا، تو‌ماری دل‌خوازته‌یه‌یه‌.

02 داگرتتی دوگمه‌کانی **▶/◀** ی سه‌ر ریموت کۆنترۆله‌که‌ رینگه‌ت پیده‌دات 10 چرکه‌ بۆ دواوه‌/پیشه‌وه‌ بچیت. له‌ کاتی په‌خشکردنه‌وی تو‌ماری مه‌به‌ستت دا دهوانیت به‌ دوگمه‌ی **چم‌رخ (OK)** په‌خشکردنه‌وی کۆنترۆل بکویت. دهوانیت ده‌سگه‌یشنتت بۆ تایه‌تمه‌ندی زیاتر هه‌بیت له‌ رینگه‌ی داگرتتی دوگمه‌ی **▼** ی سه‌ر ریموت کۆنترۆله‌که‌ له‌ کاتی به‌کاره‌ینانی کۆنترۆلی په‌خشی دووباره‌.



1 تۆمارکردنی پیشووتر نیشان دده‌دات.

2 تۆمارکردنه‌که‌ په‌خش ده‌کات یان را‌ده‌گریت.

- 3 تۆمارکردنی داهاتوو نیشان دمدات.
 - 4 ژیرنوس چالاک یان ناچالاک بکه.
 - 5 دمتوانیت پەخشکردنەوهی بەردەوام چالاک بکهیت.
 - 6 بە خیراییەکی بەرزتر فیدیۆکە دەگەر پینتەوه دواوه.
 - 7 بە خیراییەکی بەرزتر فیدیۆکە بۆ پێشەوه دەبات.
 - 8 دمتوانیت تاییەتمەندیهکانی وەک درێژمێدان و زمانی دەنگ دیاری بکهیت که دەکریت دەربریت.
 - 9 لیستیکی تۆمارکردنەکان لە خوارەوه نیشاندراره.
- ئەو شتانه که دمتوانی بیگۆری بەپێی مۆدیلی تەلفزیۆن جیلازن.

دەقی زانیاریەکان

بۆ بەکارهێنانی تیلیتیکست

تیلیتیکست خزمەتێکی بەخۆراییه که لەلایەن ئەو ویستگەیی تەلفزیۆنیەوه پێشکەش دەکریت که زانیاریی تیکستی لەبارەیی بەرنامەکانی تەلفزیۆن، هەواڵەکان و کەشوهەوا پێشکەش دەکات. پرمزخوینی تیلیتیکستی ئەم تەلفزیۆنە دمتوانی پشتیوانی بکات لە سیستەمەکانی TOP، SIMPLE و FASTEXT.

- 01 لە سەر پیمۆت کۆنترۆڵ دوگمەیی *** دابگره.
- 02 **تیلیتیکست** هەلبژیره.
- 03 پەنجەرەیی تیلیتیکست دیتە پروو.
- 04 بۆ سەرکردنی پەخش و تیلیتیکستی تەلفزیۆن لە هەمان کاتدا، دوگمەیی *** ی سەر پیمۆت کۆنترۆڵەکه دابگره و **تیلیتیکست** دەسنیشان بکه.

دوگمەیی رەنگی

بۆ هەلبژاردنی لاپەرەیی پێشتر یان دواتر.

دوگمەیی ژماره

ژمارەیی لاپەرەیی مەبەست داخڵ بکه بۆ ئەوهی بچیتە سەر ئەو لاپەرە.

دوگمەیی **(+)** **(کەناڵەکان)** **۷/۸**

بۆ هەلبژاردنی لاپەرەیی پێشتر یان دواتر.

- رەنگە هەندیک مۆدیل پشتیوانیکراو نەبن.

ئامرازى تايپەتى تېلەتېكىست

01 لە سەر رېمۆت كونترول دوگمەسى *** دابگرە.





02 بەربىزارى تېلېتېكىست ھەلپىزىرە.

03 مېنۇسى تېلېتېكىست ھەلپىزىرە.

ⓘ ژىدەر

ھەر لاپېرمىيەكى رېزبەند ھەلپىزىرە.

Ⓚ كات

لە كاتى تەماشاكردنى بەرنامىيەكى تەلەفزیونی، ئەم مېنۇو ھەلپىزىرە تالومكوو كات لە گوشەسى سەرۆى لای راستى شاشە نیشان بدریت. لەم دۆخەى تېلېتېكىستدا، ئەم دوگمەىە دابگرە بۆ دەسنىشان كردنى ژمارەى لاپېرمىيەكى لاومكى. ژمارەى لاپېرەى لاومكى لە خوارموى شاشەكە نیشان دەدریت. بۆ راگرتن يان گۆرىنى لاپېرە لاومكىەكە، ، ، ، ، يان دوگمەى ژمارەكان دابگرە.

Ⓢ بەستىن

گۆرىنى ئۆتوماتىكى لاپېرە بوستىنە، ھەركات لاپېرمىيەكى تېلەتېكىست لە 2 يان چەند ژىرلاپېرە پىك ھاتىت لاپېرەكە بە شىوہى ئۆتوماتىك دەگۆردریت. ژمارەى لاپېرە لاومكىەكان و ئەو لاپېرە لاومكىەكە نیشان دەدریت، ئاسايانە، لە شاشەى ژىر كات دا نیشان دەدریت. كاتىك ئەم مېنۇو ھەلپىزىرە، ھىماى ستوپ لە گوشەى چەپى لای سەرۆى شاشەكە نیشان دەدریت و ھالەتى گۆرىنى ئۆتوماتىكى لاپېرە لە كار دەكەویت.

Ⓡ؟ ناشكراکردن

ئەم مېنۇو ھەلپىزىرە بۆ ئەو زانىارىيە شاراوەكان، وەكوو وەلامى مەتەل يان پازىل، نیشان بدرین.

ⓇX نوپىکردنەوہ

وینەى تەلەفزیونەكە لەسەر شاشەكە نیشان دەدات ھەتا كاتىك كە لاپېرمىيەكى نوپى تەلەتېكىست دیتە پروو. پيشاندەرەكە لە گوشەى چەپى لای سەرۆى شاشەكە دەرەكەویت. پاشان، كاتىك كە لاپېرەى ئاپدەمىتکراو لە بەردەستە، شاشەكە دەگۆردریت و ژمارەى لاپېرەكە نیشان دەدات. بۆ بىنىنى لاپېرەى تېلەتېكىستى ئاپدەمىتکراو، دووبارە ئەم مېنۇو ھەلپىزىرە.

زمان

زمانى تېلەتېكىست ديارى دەكات.

● تەنیا لە شىوازی دیجیتال دا

بۆ رېكردنى زمانى تېلەتېكىست

كاتى كە دوو يان چەند زمانى تېلەتېكىست پەخش دەكریت، ئامرازى زمانى تېلەتېكىست بە كار بەینە.




01 له سهر ريموت كونترول دوگمهی دابگره.

02 نهمه هبلزيره:  ← گشتی ← سیستم ← زمان (Language) ← زمانی سهره کی تله تیکست/زمانی لاوه کی تله تیکست.

- تنهیا له شتوازی دیجیتال دا
- نهگهر دهیتای تله تیکست له زمانیکی هبلزیراو دا پخش نهکریتهوه، زمانی گریمانه نیشان ددریت.
- نهگهر ولاتی خوت به ههله هبلزیری، لهوانهیه تله تیکست بهدروستی لهسهر شاشه نیشان ندریت وه رهنکه له ماوهی کارکردن به تله تیکست دا همدی گرفت پروو بدات.

HbbTV

زیاتر بزانه دهربارهی HbbTV

HbbTV (تله فزیونی بهرینبندی پخشی هاییرید) ستانداردیکی پخشی نوئی یه که نیمکانی نهوه فراهم دهکات خزمتهکانی جوری سووپهر-تله تیکست که له لایین بهرنامهیه کی تله فزیونیوه دابین دهرکین لهگهل نهو خزمته ئینتئر نیټیانه که له ریگهی بهرینباندوه لهسهر Smart TV پیومستکراو به ئینتئر نیټ بلاو دهرکینهوه یهک بخت یان پیومستیان بکات به یهکتر موه. بهم شیوه بهکار هیئهران دمتوانن دهستیان به خزمته ئینتئر نیټیه جیاوازهکان بگات و مک تله فزیونی که چټاپ، فیدیوی داواکراو (VOD)، ئهپهکانی تاییهتی بهرنامه تله فزیونییهکان یان خزمته زانیاریه بهپینهکانی تر بیجگه له خزمته کونهکانی تله تیکستی دیجیتال، نهامانه ههموویان به شیوهی راستهوخو و یهکپارچه لهسهر تله فزیون بلاو دهرکینهوه. خزمتهکانی HbbTV دهرکیت به چند شیوه چالاک بکرین، باوترین شیوه بریتیه له فشاردانی . ئاساییانه بهکار هیئهران ههر به کليلة کونهکان خزمتهکان به کار دههینن (لهوانه دوگمهی OK و , , , ). له ویشانی نیستای نامراز مکانی HbbTV دا ههمو ها نیمکانی پالپشتی بو "پخشی سازگار"ی فیدیو لهسهر ئینتئر نیټی بهرینباند هیه و نههمیش باشتترین کوالیتی وینه بو بینر گهر مننی دهکات. بو زانیاری زیاتر لهبارهی HbbTV سهردانی مالپهری www.hbbtv.org بکه.

- رهنکه همدیک مودیل پشتیوانیکراو نهبن.

بو بهکار هیئانی HbbTV

 ← گشتی ← کهنالهکان ← HbbTV

HbbTV لهسهر حالهتی هملکراو دادمیت.

له کومهلیک ناو مروکی جیاوازه که له ریگهی خزمتهکانی خاومن قابلیهتی HbbTV بلاو دهرکینهوه چیز و مر بگرن.

- نهگهر تله فزیونهکه پیومست نهکرا بیت به ئینتئر نیټ مومکینه نامراز مکانی خزمتهکه سنووردار یان کم بن.
- کارایی و کوالیتی خزمتهی HbbTV مومکینه بهینی کوالیتی ئینتئر نیټی بهرینباند جیاوازه بیت و بگوریت.
- گهر مننی نهوه ناکریت که خزمتهکانی HbbTV بو ههمو بهرنامهکان دابین بکریت - تنهیا نهو خزمتهکان دابین دهرکین که پخشکهری تو هبلزیراردوون و پشتیوانیان لئ دهکات.


- رەنگە ھەندىك مۆدىل پىشتىوانىكراو نەين.
- كاتىك Live Playback كار دەكات، ئەو HbbTV ناچالاك دەكرىت.
- لە كاتى بەكار ھىنانى ئەم خزمەتگوزارىيەى HbbTV، رەنگە دوگمەكانى پروپىنوكردن و دوگمەى چەرخ (OK) ناچالاك بن ئەگەر نىشاندىرى مەجىك رىمۆت لە سەر شاشە چالاك كرابىت. لەم ھالەتە دا، بۇ ناچالاك كرىنى نىشاندىر كلىلەكانى چەپ، راست، سەر ھو و خوار ھو دابگرە. (ئەمە تەنھا لە سەر ئەو مۆدىلانە جىيەجى دەبىت كە پىشتىوانى مەجىك رىمۆت دەكەن.)

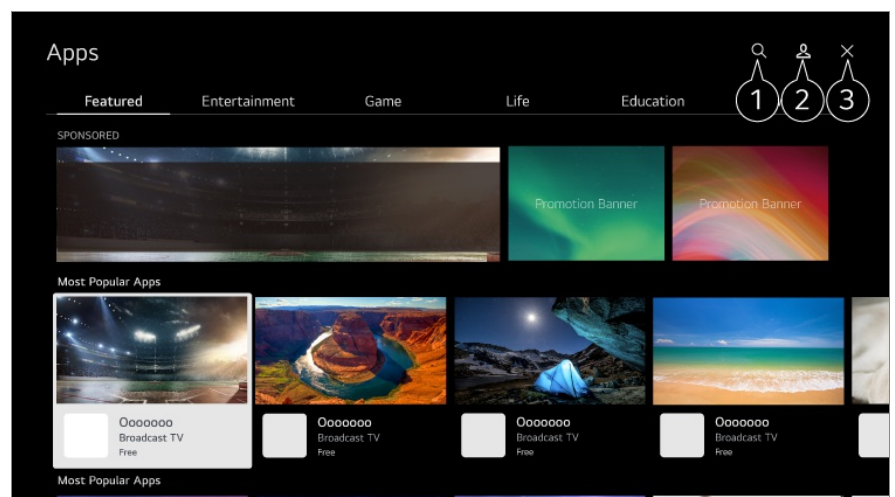
ئەپلىكەيشنەكان و ناوەرۆك

دامەزراندنى ئەپەكان

دامەزراندنى ئەپەكان

دەتوانىت كۆمەلىك جوړى ئەپلىكەيشنەكانى وىك يارىەكان، پەرورە، و ھەوالەكان دابمەزرىنىت و بە ئاسودىيى لە سەر تەلفىزىونەكت بەكارىان بىنىت.

- 01 لە سەر رىمۆت كۆنترۆل دوگمەى  فشار بە.
- 02 Apps دەكاتەو.
- 03 جوړىك دەسنىشان بىكە يان دوگمەى Q دابگرە بۇ گەران بەدواى ئەپلىكەيشنىك.
- 04 ئەپلىكەيشنىك دەسنىشان بىكە بۇ دامەزراندن.
- 05 زانىارىيى ئەپەكە بخوینەو و پاشان لەسەر **دامەزراندن** كلىك بىكە.
- 06 دواى ئەوئەى دامەزراندن تەواو بوو، دەتوانىت دەسبەجى ئەپەكە بىكەيتەو.



1 گهرانهكان بۆ ناوهرۆك.

بۆ بېنېنى وردهكارپهكان، بچۆ بهشى **نهلپلېكەيشنهكان و ناوهرۆك** ← **گهرانى ناوهرۆك** له رېنماى بهكارهينهر.

2 دمتوانيت به نهژمىرى LGات بچپته ناموه و نهپلېكەيشنهكان بهرپوه ببهيت.

3 نهپلېكەيشنهكه دادمخات.

بۆ كوژاندنوهى كاركردى نهپلېكەيشنهكه له باكگراوند، دوگمى **•••**ى سهر ريموت كونترولكه دابگره و **دەرچوون له نهپلېكەيشن** دهنيشان بكه.

- بۆ دامهزراندنى نهپلېكەيشنهكان، پيوسته بچپته ناموه.
- نهو پۆلانه كه ههن بهپى ولات يان دوخى دابينكردى خزمهت جياوازن.
- نهگهر بيرگه تلهفزيونهكه جېگه تهاوى نهپت، دمتوانيت نامىركى ميمورىي دهرمكى بدميت له تلهفزيونهكه و نهپهكان لهسهرى دابهزرييت.
- ههندى نامىرى USB رهنكه پشتيوانى نهكرين يان باش كار نهكن.
- ناتوانيت فلاشى USB به كار بهييت كه نهپهكانى تلهفزيونىكى ترى تيدا بيت.
- پيوسته هوشيار بيت مندالان دهستان به ناوهرۆكى نهگونجاو نهگات چونكه نه ناميره دمتوانيت پهيوست ببيت به ئينتهرنيت. دمتوانيت لهريگه سنوورداركردى دهستگهيشتن به ههندى له نهپهكان، ناوهرۆكى ئينتهرنيتى نهگونجاو بهر بهست بكهيت. له **گشتى ← سيستم ← سهلامهتى ← قوفلكردنى كار بهرنامهكان** دا ريكردنهكان ديارى بكه.

پيشنيارى ناوهرۆك

پيشنيارى ناوهرۆك

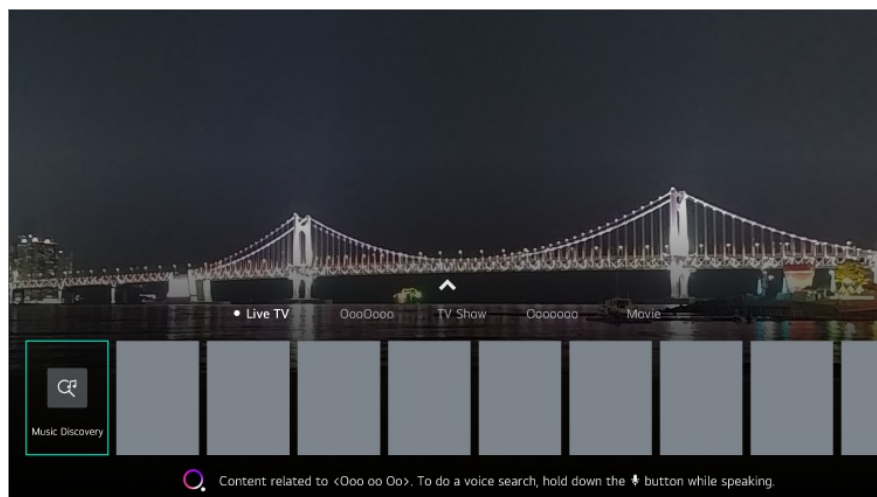
دمتوانيت پيشنيارمكاني ناوهرۆك له سهر بنهماى نيشاندان وهر بگريت كه سهبرى دهكيت يان له سهر بنهماى شيوازمكاني سهيركردى تلهفزيون.

نهگهر به بهكارهينانى نامىرى كردنوهى كود سهبرى تلهفزيون دهكيت، پيوسته سينهپى ريموت كونترولى جيهانى بكهيت بۆ بهكارهينانى تايهتتمهئدى پيشنيار به شيومهكى ئاسايى. بۆ زانبارى زياتر، بهشى **شيوازي بهكارهينانى تلهفزيون** ← **بهكارهينانى ريموت كونترولى جيهانى** له رېنماى بهكارهينهر بخوينوه.

01 دوگمى **Q**ى سهر مهجيك ريموت دابگره. شاشهى پيشنيارى ناوهرۆك دهردهكهوئيت.

- له كاتى بهكارهينانى ريموت كونترولىكى ستاندر دوگمى **Q**ى سهرى دابگره.

02 دمتوانيت ناوهرۆكى زياتر ببينيت له ريگه داگرتنى ئايكونى **^**ى سهر شاشهكه.



- رەنگە ھەندىك مۇدىل پىشتوانىكراو نەبن.
- پىوېستە گرېدان بە تۆر بکەيت بۆ بەکار ھىنانى تاييەتمەندى پىشنيار.
- رەنگە خزمەتگوزارىەکان بە گوێرەى وڵات بگۆرېت، بۆيە رەنگە پىشنيارەکان بە جياواز پىشکەش بکړين.
- رەنگە لىستى پىشنيارەکان کەمتر پەيوەندىدار بىت يان پەيوەندىدار نەبىت، بەگوێرەى زانىارى ئەو نەمايشەى سەيرى دەکەيت.

گەپرانى ناوەرۆک

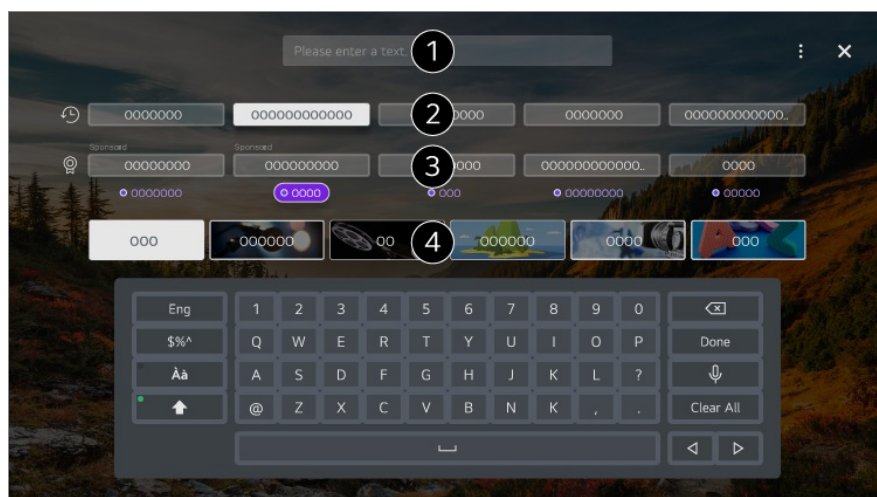
گەپرانى ناوەرۆک

گەپران بۆ ناوەرۆک بەگوێرەى ناوئىشان، ئەکتەر و چەشن.

01 لە سەر رېمۆت کۆنترۆل دوگمەى  فشار بدە.

02 **گەپران** دەکاتەو.

03 بە وشەى گەپرانى دڵخوازى بگەرە بۆ ناوەرۆک و زانىارى جۆرەجۆر.



1 وشهیک بنوسه بۆ گهران.

2 گهرانهکانی ئهم دوایانه نیشان دمدات.

3 دمتوانیت دانهیک له وشه سهرمکیه پشنیارکراو مکان دهسنیشان بکهیت و بهردوام بیت له گهرانهکه.

4 دمتوانیت بهگویرهی چهن ناوهروکهکه بکهیتوه.

• پئویسته گریدان به تور بکهیت بۆ بهکارهینانی تایهتتمندی گهران.

• بهپیی ریکردنهکانی کهنآل، ناوچه، و تور، ههروهها بهپیی قهبوول کردن یان نهکردنی شهت و مهرجهکانی ئامرازی گهران، رهنگه دهرمنجامهکانی گهران جیاواز بن.

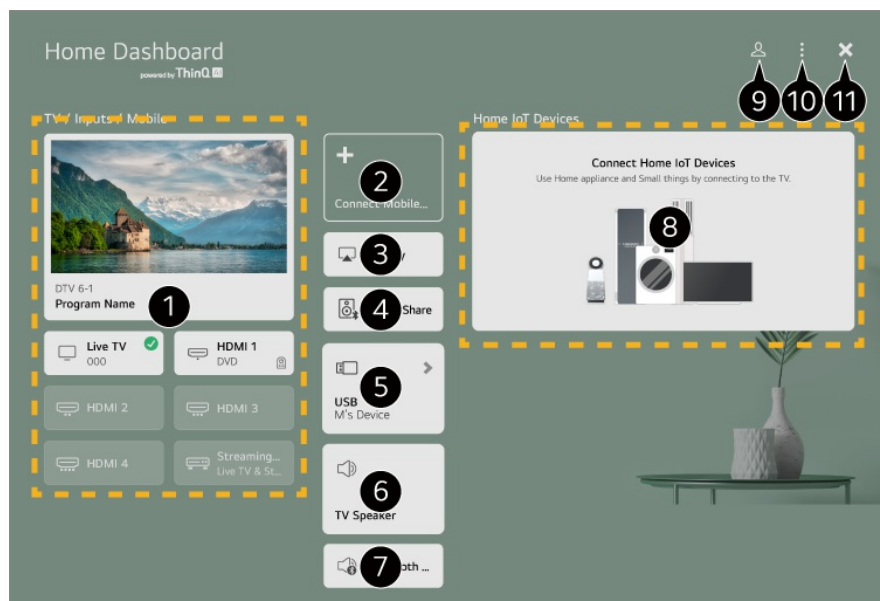
گریدانی ئامیره دهرهکیهکان

بهکارهینانی داشبوردی مالهوه

بهکارهینانی داشبوردی مالهوه

دمتوانیت ئامیریک دهسنیشان بکهیت یان کۆنترۆل بکهیت (موبایل، ئامیری دهرهکی، مالهوهی ئامیرهکانی IoT ی مالهوه، هتد) که به تلهفزیونهکه گریدراوه.

داشبوردی مالهوه بهکار له رینگهی داگرتتی دوگمهی  سهر ریمۆت کۆنترۆلهکه. ههروهها دمتوانیت بۆ ماومیهک دوگمهی  سهر مهجیک ریمۆت داگرت.



1 دمتوانیت ئامیری دهرهکی گریدراو بهشکنیت و دهسنیشان بکهیت له رینگهی پۆرتی ئینپوتی دهرهکی یان تور.

- 2 دهنوانيت ئامپىرى ھۆشمەندى گرىدراو بە ئېلىكەيشنى LG ThinQ بېشكىنيت و دەسنىشان بىكەيت. تىكايە سەيرى گرىدانى نامپىرە دەرەكىەكان ← گرىدانى نامپىرە ھۆشمەندەكان لە رېنماي بەكارھىنەر بىكە بۆ زانىارى زياتر دەر بارەى كردار مەكە.
- 3 AirPlay/HomeKit بەكار بېنە بۆ كۆنترۆل كرىنى تەلەفزیونەكەت و سەير كرىنى ناوەرۆك لە iPad يان Mac لە سەر تەلەفزیونەكەت.
- بەردەست بوون و دەسگەيشتن بۆ ناوەرۆكەكان و خزمەتگوزارىەكان لە LGE Device ھەموو كاتىك دەمەونە ژىر كارىگەرى گۆرانكارى بى ناگادارى پېشومختە.
- 4 دهنوانيت دەنگى ئامپىرىكى گرىدراو لە رېگەى Bluetooth پەخش بىكەيت. تىكايە سەيرى گرىدانى نامپىرە دەرەكىەكان ← بلاوكرىنەوہى دەنگى ئامپىرىكى ھۆشمەند لە رېگەى بلىنگۆ تەلەفزیونەوہ لە رېنماي بەكارھىنەر بىكە بۆ زانىارى زياتر دەر بارەى كردار مەكە.
- 5 تەنھا ئەو كاتە دەرگىت دەسنىشان بىكرىت ئەگەر ئامپىرى ھەمارگەى USB يان سىرقەرى مېدىات گرىدايىت.
- 6 سىپىكەرى دەرچووى دەسنىشانكراوى ئىستا نىشان دەدرىت، و دهنوانيت بۆ شاشەى رېكەبەندەكانى سىپىكەرى دەرچوو بچىت.
- 7 دهنوانيت لىستى نامپىرە گرىدراو مەكانى Bluetooth بېنىت و دانەيەك دەسنىشان بىكەيت.
- 8 دهنوانيت نامپىرە گرىدراو مەكە بېشكىنيت و دەسنىشان بىكەيت لە رېگەى IoT مألەوہ. تىكايە سەيرى گرىدانى نامپىرە دەرەكىەكان ← گرىدانى مألەوہى ئامپىرەكانى IoT لە رېنماي بەكارھىنەر بىكە بۆ زانىارى زياتر دەر بارەى كردار مەكە.
- 9 دهنوانيت بە ئەزمىرى LG ThinQ ت بچىتە ناوہە يان دەر بچىت.
- 10 بزار كرىن : بزار كرىنى ئىنپوتەكان دەسنىشان بىكە بۆ بزار كرىنى ناوى نامپىرە گرىدراو مەكە يان رېكەبەندە پەيوەندىدار مەكان جىبەجى بىكە. بزار كرىنى مألەوہى ئامپىرەكانى IoT دەسنىشان بىكە بۆ شارەندە يان نىشانەكانى نامپىرە گرىدراو مەكانى IoT مألەوہ و دووبارە رېكەبەندەوہى لىستەكە.
- نامپىرە گرىدراو مەكانى IoT نىشان بەدە : ئەو ئامپىرەنە لە سەر شاشە نىشان دەدات كە بۆ گرىدان بەردەستن.
- ئاگانامە : دهنوانيت لە سەر ئامپىرى گرىدراو ئاگانامەكان ھەل بىكەيت يان بكوژىننەوہ.
- رېكەبەندەكانى كۆنترۆلى جىھانى : گواستەوہ بۆ ئېلىكەيشنى رېكەبەندەكانى كۆنترۆلى جىھانى.
- رېنماي بەكارھىنەر : گواستەوہ بۆ ئېلىكەيشنى رېنماي بەكارھىنەر.
- دەرچوون لە ئېلىكەيشن : كار كرىنى ئېلىكەيشنەكە لە باكگراوند دەكوژىننەوہ.
- 11 ئېلىكەيشنەكە دادەخات.
- ئەو ئايمەنەى دەرگىت ديارى بىكرىن بەگوپىرەى مۆدىل يان ھەرىم دەگورپن.

گرىدانى مألەوہى ئامپىرەكانى IoT

گرىدانى مألەوہى ئامپىرەكانى IoT

دەنوانيت دۆخى مألەوہى ئامپىرەكانى IoT مألەوہى گرىدراو بېشكىنيت و كۆنترۆل بىكەيت.

01 ئېلىكەيشنى LG ThinQ لە سەر تەلەفونى ھۆشمەندت دابەمزرپنە.

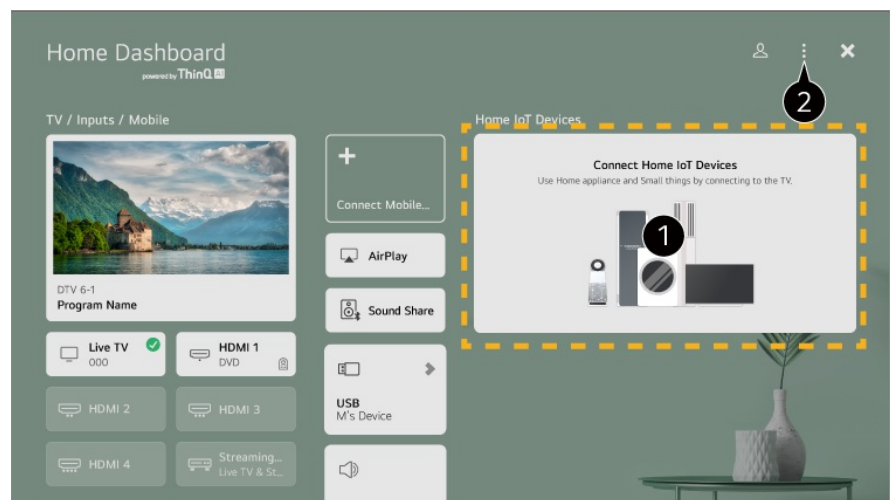
02 بچۆ ناو ئەزمىرى LG ThinQ، ئامپىرى LG ThinQ ى خۆت تۆمار بىكە.

03 **داشبۆردى مالىھو** بخەكار لە رېگەى داگرتنى دوگمەى  سەر رېمۆت كۆنترۆلەكە.


04 دوگمەى  گۆشەى راستى سەر موه دابگرە بۆ چوونە ژوور موه.

05 بچۆ ناو ئەژمىرى LG ThinQ ت. لىستىك لە ئامىرە تۆمار كر او مەكانى LG ThinQ دەر دىمەكون.

- ئەگەر لە شوپىنكەدايت كە تايادا ئەپلىكەيشنى LG ThinQ لە سەر ئامىرە مەكدا نىه، گریدانى ئامىرى LG ThinQ پشتیوانى ناکریت.
- بۆ تۆمار کردنى ئامىرى IoT ى خۆت، **گریدانى ئامىرە مەكانى IoT مالىھو** دەسنیشان بکە و پەير موى رېنمايەكان بکە بۆ جىيەجىکردنى رېكەندەكان.
- ئەگەر بە مۆبایلەكەت كۆنترۆلى ئامىرى دەر مەكى دەكەيت، رەنگە نەتوانيت لە تەلفىزىونەكەتەوه كۆنترۆلى ئامىرەكە بکەيت. لە ئەپلىكەيشنى مۆبایلەكە دەر بچۆ بۆ كۆنترۆل کردنى لە تەلفىزىونەكەتەوه.



1 دەتوانيت سەيرى رېنوينى گریدانى هەر جۆرىكى **مالىھوئى ئامىرە مەكانى IoT** بکەيت. دەتوانيت گریدان بکەيت و ئامىرە تۆمار كر او مەكان بېيىت بە ئەژمىرى LG ThinQ يان ئامىرە مەكانى IoT ى خۆت. كاتىك ئامىرەكە گرى دەریت، كارتەكە بۆ قەبارەيەكى بچووكتر دەگۆدریت و لە خوار موهى لىستى گریدانى ئامىرەكە دەر دىمەكویت.

2 ئەمە هەلەزىرە:  **بزار كردن** ← **بزار کردنى مالىھوئى ئامىرە مەكانى IoT**. **لىستى بزار كردن** : دەتوانيت مالىھوئى ئامىرە مەكانى IoT ى گریدار و بشاریتەوه يان نیشان بەدەيت و لىستەكەش دووبارە رېك بختەوه.

سەرىنەوهى ئامىرەكان : دەتوانيت ئامىرى گریدار و سەرىتەوه. دەتوانيت تەنها چەند ئامىرىكى تەلفىزىونەكە سەرىتەوه.

- ئەو ئایتمەنەى دەریت دیارى بکرىن بەگۆیرەى مۆدیل يان هەرىم دەگۆرىن.
- ئامىرە مەكانى IoT كە دەریت بە تەلفىزىونەكە گرى بدرین دەریت بى ئاگادار کردنەوه بگۆدرین.
- ئامىرە گریدار مەكانى LG ThinQ و کردارە بەردەستەكان رەنگە لە نىوان مۆبایل و تەلفىزىون جیاواز بىت.

گریدانى ئامىرە هۆشمەندەكان

گریدانى ئامىرە هۆشمەندەكان

دەتوانىت كۆمەللىك تاييەتمەندى بەكار بېنىت لە رېگەى گرىدانى تەلەفزيۇنەكە بە ئامىرلىكى ھۆشمەند.

پەيۋەستكىردى ئامىرە ھۆشمەندەكەت بە تەلەفزيۇنىك بە كەلكۈەرگرتن لە ئەپى LG ThinQ

01 لە فرۇشگەى ئەپى سەر ئامىرە ھۆشمەندەكەت ئەپى LG ThinQ دابگرە.

دەتوانىت كۆدى QR سىكان بىكەيت و بەئاسانى ئەپەكە دابگرەيت.



02 تەلەفزيۇنەكەت و ئامىرە ھۆشمەندەكەت بدە لە يەك تۈرى واى-فاى.

دەتوانىت سەيرى تۈرى Wi-Fi خۆت بىكەيت لە    **گشتى**  **تۈر**  **گرىدانى Wi-Fi.**

03 ئەپى LG ThinQ كە خراومتە سەر ئامىرە ھۆشمەندەكەت بىكەو.

04 لە ئەپلىكەيشنى LG ThinQ پەيرەمى رېئىمابىيەكان بىكە بۇ گرىدانى ئامىرە ھۆشمەندەكەت بە تەلەفزيۇنەكە.

- كاتتىك زانىارى ئەژمىرى LG ThinQ ت لىنكى تەلەفزيۇنەكە كراو، دەتوانىت ئامىرەكانى IoT خۆت بەرپە بىكەيت كە لىنكى ئەژمىرەكەت كراون بە بەكار ھىنانى **داشپۇردى مائەوہى** تەلەفزيۇنەكەت.
- فەرمانەكانى دەنگىش دەكرىت ئاراستە بكرىن لە رېگەى بلىدگۈى ھۆشمەندى لىنكىكراو بە ئەژمىرەكە لە رېكەندەكانى ئەپلىكەيشنى LG ThinQ.
- رەنگە خزمەتگوزارىيەكە بەگۈيرەى ولات پىشكەش نەكرىت.

كۆنترۆلكردى تەلەفزيۇنەكەت بە ئەپى LG ThinQ

دەتوانىت بە فشاردانى دوگمەكانى سەر شاشەى ئامىرە ھۆشمەندەكەت تەلەفزيۇنەكەت كۆنترۆل بىكەيت.

- ھەندى لە ئامرازەكانى كۆنترۆل رەنگە لە شىۋازى ئىنپوتى دەرەكى دا سنووردار بن.
- شاشە و شىۋازى كارى ئەپەكان رەنگە بگۈردىن بەبى ئەوہى بەكار ھىنەران لەپىشەوہ ناگادار بكرىنەوہ.
- ئەو ئامرازەكانى كە ھەن رەنگە بەپىى ولات و سىستەمى كارپىكردى تۈ جىاواز بن.

بە بەكار ھىنانى كامىراى ئامىرى ھۆشمەندى گرىداوى سەر تەلەفزيۇنەكە


دەتوانىت كامىراى ئامىرى ھۆشمەندى گرىداو بە LG ThinQ سەر تەلەفزيۇنەكە بەكار بېنىت.

- چاكتر واىە بەردەوام سىستەمى كارپىكردى ئامىرەكەت نوئ بىكەيتەوہ بۇ ئەوہى بى كىشە بدرىت لە تەلەفزيۇن.
- بەگۈيرەى مۇدىل يان كۆمپانىيى بەر ھەمپەنەرى ئامىرە ھۆشمەندەكە، رەنگە كامىرا گرى نەدرىت.
- چاك واىە كە ئامىرەكە بدەيت لە پروتەرىكى 5 گىگاھىرتز چونكە رەنگە كەشى بىتەلى دەورەبەرى تۈ كارىگەرى دابنىت لەسەر كارايى پەيۋەندىيەكە.
- رېژەى وەلامدانەوہ رەنگە بەپىى ژىنگەى بەكاربەر جىاواز بىت.
- ئەگەر دواى چەند جار ھەولدان پەيۋەست نەبوو، تەلەفزيۇنەكە و ئەو ئامىرەكەى كە دەتەوئىت پەيۋەستى بىكەيت بكوژىنەوہ، پاشان ھەئىانەكەوہ و دووبارە ھەول بەدە.

سەپىر كىردى شاشەى ئامپىرى ھۆشمەند لە سەر تەلەفزیۆن

سەپىر كىردى شاشەى ئامپىرى ھۆشمەند لە سەر تەلەفزیۆن

- 01 دۆخى Screen Share لە سەر ئامپىرى ھۆشمەند چالاک بکە.
- 02 تەلەفزیۆنەكەت لە لیستی ئەر ئامپىرانەى كە ھەن نیشان دەدریت.
- 03 تەلەفزیۆنەكەت ھەلپزیرە و داواى پەيوەندى بکە.
- 04 لە پەنجەرەى داوا كىردى پەيوەندى دا دوگمەى **پەسەند كىردن** دەسنىشان بکە.
- 05 پاش جیپەجی كىردى پرۆسەى گرىدان، بىنگەى ئامپىرى گرىداو لەسەر شاشەى تەلەفزیۆنەكە نیشان دەدریت.



- 1 شوینى شاشەى ئامپىرى ھۆشمەند دەگۆریت.
 - 2 گۆرین لە نیوان دەنگى تەلەفزیۆن و ئامپىرى ھۆشمەند دەكات.
 - 3 دەتوانیت قەبارەى شاشەكە لە سەر ئامپىرە ھۆشمەندەكەت بگۆریت.
 - 4 شاشەى ئامپىرى ھۆشمەند بە دۆخى پر شاشە نیشان دەكات.
 - 5 ئەپلیكەیشنەكە دادەخات.
- بۆ كوژاندنەوى كار كىردى ئەپلیكەیشنەكە لە باكگراوند، دوگمەى **•••** ی سەر ریمۆت كۆنترۆلەكە دابگرە و **دەرچوون لە ئەپلیكەیشن** دەسنىشان بکە.
- كاتتیک بۆ یەكەم جار **Screen Share** گرى دەدەیت، پەنجەرەىك دەردەكەوتیت كە رینگەت پێدەكات **پەسەند كىردن**، **رەت كىردنەوى**، یان **وەستاندن** دەسنىشان بکەیت.
 - **پەسەند كىردن** : دەتوانیت ئامپىرەكە گرى بەدەیت. لە جارى دوو هەمدا هیچ پەنجەرەىكە گرىدان دەردەكەوتیت.
 - **رەت كىردنەوى** : ئامپىرەكە گرى مەدە. ئەگەر دووبارە ھەولێ گرىدان بەدەیتەوى، پەنجەرەكە دەردەكەوتیتەوى.
 - **وەستاندن** : ئامپىرەكە گرى مەدە. تەنانت ئەگەر دووبارە ھەولێ گرىدان بەدەیتەوى، پەنجەرەكە دەردەكەوتیتەوى و گرىدانەكە كار ناكات.
- بۆ كوژاندنەوى **وەستاندن**، برۆ بۆ **🔒** ← **ⓘ** ← **← گشتى** ← **← ئامپىرەكان** ← **← ئامپىرە دەركیەكان** و **سپرىنەوى میژووى گرىدان**

- بهیځې نښې یان فیدویې که کړاومتهوه، ږمگه بهکارهینانی شتوازی ئو فصرلهی سنووردار بیت.
- چاکتر وایه بهردوام سیستمی کارپیکردنی ئامیرمکهت نوئ بکهپتهوه بوئ نهوهی بی کیشه بدریت له تلهفزیون.
- بهگویرهی مودیل یان کومپانیای بهرهمهیننری نامیره هوشمهندمکه، نایبتمهندی Screen Share ږمگه پشتیوانی نهکرنیت.
- چاک وایه که ئامیرمکه بدهیت له پروتسریکی 5 گیگاهیرتز چونکه ږمگه کهشی بیتلهی دهوروبسری تو کاریکسری دابنیت لسهسر کارایی پهیوئدیکه.
- ریژهی وهلامدانوه ږمگه بهیځې ژینگهی بهکار بهر جیاواز بیت.
- نهمه له ئامیریکهوه بوئ ئامیریکي تر جیاوازه. بو زانیاری زیاتر لهبارهی نهو ئامیرهی که دتهوئیت پهیوستی بکهیت، ږینمای بهکارهیننری نهو ئامیره بخوینهوه.
- نهگسر دواي چهند جار هوئدان پهیوست نهو، تلهفزیونهکه و نهو ئامیرمکهی که دتهوئیت پهیوستی بکهیت بکوژینهوه، یاشان ههئانیکهوه و دووباره هوئل بده.


بلاوکردنه‌وه‌ی ده‌نگی ئامیڤی‌کی هۆشمه‌ند له‌ری‌گه‌ی ب‌ل‌د‌گ‌و
ته‌له‌فزی‌و‌نه‌وه

بلاوکردنه‌وهی دهنگی ئامیریکی هۆشماند لهریگهی بلندگۆ ته‌له‌فزیونه‌وه

لەپڕیگەی Bluetooth - ھەو ئامیڕیکی ھۆشماند لە تەلەفزیۆنەکە گری بده بو ئەو دەنگی ئامیڕ ھۆشماندەکە لەپڕیگەی بۆلەنگۆی تەلەفزیۆنەکە ھەبلاو بێتتەو.

01 Bluetooth ی نامیرە ھۆشمنەندەکە ھەڵ بکە، یاشان لە لیستی ئامیرەکان دا تەلەفزیۆنەکە ھەڵبژیرە.

02 تەلەفزیۆنەكە یەئەسو مست دەبیئت بە ئامیرە هوۆ شەمەندەكە.

- **نەگەر سىپىكەرى** دەرچوو بۇ **نامىرى Bluetooth** ديارىكراوۋە يان مېژوۋىيەكى سىتېپى ھەيە، رەنگە تەلەفۇنەكە لە لىستى نامىرە ھۆشمەندەكان نەدۇز رېتەۋە.
- **نەگەر سىپىكەرى** دەرچوو بۇ **نامىرى Bluetooth** ديارىكرا بېت، دوگمى  سەر رېمۇت كۇنترولەكە بۇ ماۋمىيەك داىگرە بۇ كر نەۋەى **داشپۇردى مائەۋە** و **ھاۋىيەشكر دىنە دەنگ** دەسنىشان بىكە بۇ گر ئېدانى سىپىكەر مەكە.

یہیو ہستکردنی USB

یہیوہستکردنی USB

ئامېرىكى خەزىنىرىنى USB (ئومىك ھارد دېسكى USB يان فلاشى USB) لە پورتى USB تەلەفونىگە گىرىدە بۇ

ئۇھى بىتوانى لىسىر تەلەفزیونەكەت ئۇ فایلانە بېئىت كە لىئو ئامىرى USB دا ن.

ھەندى رېئىمايى دەربارەى بەكارھىئانى ئامىرى USB

- ھەر ئامىرىكى پاشەكەوتى USB كە بەرنامەيەكى سەرخودى ناسىنەھى ئۆتوماتىكى ھەپە يان درايقى خۇى بە كار بېئىت، رەنگە لەلەين تەلەفزیونەكەت نەناسرېت.
- ھەندى ئامىرى USB رەنگە پىشتىوانى نەكرېن يان باش كار نەكەن.
- ئەگەر كابلى درىژكردنەھى USB بە كار بېئىت، لەوانەپە تەلەفزیونەكەت ئامىرى USB نەناسىت يان باش كار نەكات.
- تەكپە، تەنپا ئۇ ئامىرانەى پاشەكەوتى USB بە كار بېئە كە بە سىستەمى فایلى FAT32 يان NTFS سىستەمى كارپىكردنى Windows فۆرمەت كراون. تەنپا خويندەھى بۆ ئامىرەكانى ھەمارگەى USB دەشېت كە بە شىوازی exFAT فۆرمەتكاراون.
- چاك واپە جۆرىك لە ھارد دىسكى USB دەرمەكى بە كار بېئىت كە پلەى فۆلتاژى 5V يان كەمتر بېت و پلەى تەوژمى 500mA يان كەمتر بېت. ئەگەر ئامىرىكى بەكاردېئىت كە فۆلت/تەزووى زىاتر لە فۆلت/تەزووى ناسایى بەكاردېئىت، رەنگە بە دروستى كار نەكات بەھوى كەمى تەزوو.
- واپاشە كە ھەپىكى USB يان ئامىرى ھەمارگەى USB كارەبادار بەكاربېئىت.
- ئىمە پىشتىبارى بەكارھىئانى ئامىرىكى ھەمارگە بە توانى 32 گىگابايت دەكەين بۆ بىرگەى USB و 2 تىراپايت يان كەمتر بۆ ھارد دىسكى USB دەكەين.
- ئەگەر ھارد دىسكى USB نامرازی دەسگرتن بە وزمەھى ھەپە و باش كار ناكات، ھارد دىسكەكە بكوژىنەھى و ھەلى بکەھ.
- ئەگەرى ئۇھە ھەپە كە دەپتای سەر ئامىرى USB زىان بېئىت، لەبەر ئەمە چاك واپە كە كۆپەك لە فایلە گرنەكان ھەلگىرېت. بەكارھىنەرى خۇى بەرسىارە لە پاراستن و بەرپومەردنى دەپتای خۇى. بەرھەمەپنەر بە ھىچ شىوہەك بەرپرسىار نەپ.
- لە سەر رېمۆت كۆنترۆل دوگمەى  دابگەر. بۆ لاۋردنى ئامىرى ھەمارگەى USB، دوگمەى **جىكاردەھە** دابگەر، كە لە سەرەھە دەردەكەوت كاتىك جەخت دەكەپتە سەر ئامىرى ھەمارگەى USB كە دەتەوئەت لای دەپت. ئەگەر بەپى ھەلپژاردنى دوگمەى **جىكاردەھە** ئامىرى USB لە تەلەفزیونەكە بەكەپتەھە، مومكەنە تەلەفزیونەكە يان ئامىرى خزنكردن تووشى گرافتىك بېئىت.
- كاتىك كە ئامىرىكى ھەمارگەى USB سىستەمىكى فایل گرى دەدەپت كە پىشتىوانى نەكراۋە لەلەين تەلەفزیونەكە بۆ پۆرتى **USB IN**، پەپامى فۆرمەت دەردەكەوت. بۆ بەكارھىئانى ئامىرى ھەمارگەى گرىدراۋ، پىوئىستە سەرەتا ئامىرەكە فۆرمەت بەكەپت.
- فۆرمەتكردن گىشت داتای ھەلگىراۋى سەر ئامىرى ھەمارگەى USB دەسرىتەھە، و ئامىرەكەش بە سىستەمى فایلى NTFS و FAT32 فۆرمەت دەكرېت.
- **دەشپۆردى مائەھە** بەكار لە رېگەى داگرتنى دوگمەى  سەر رېمۆت كۆنترۆلەكە. لە بەشى **دەشپۆردى مائەھە** دا ئامىرى USB پەپومەستكاراۋ ھەلپژىرە و پاشان دوگمەى **فۆرمەت** فشار بەدە بۆ ئۇھى ئامىرى پاشەكەوتى USB فۆرمەت بەكرېت.
- كاتىك ئامىرىكى USB پەپومەست دەكەپت، دەكرېت فایل يان فۆلدەرىكى ھەرەمەكى دروست بەكرېت بۆ دابىنكردنى خزمەتەكانى تەلەفزیونى ھوشمەند وەك پاشەكەوت كردن و ھىننەھەى وىنە بچوۋكەكان (وئىئوكەكان).

بەكارھىئانى پەخشەرى میدیا

بەکار ھېتانی پەخشكەرى میدیا

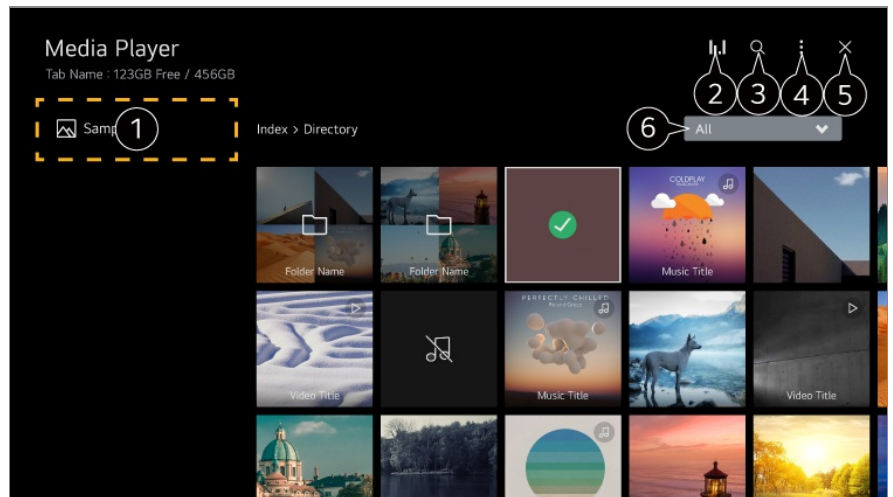
دەتوانیت گەران بۆ وینەکان بکەیت و سەیریان بکەیت یان قیدیۆ و گۆرانى بە ئەپلیکەیشنى **پەخشكەرى میدیا** پەخش بکەیت.

01 لە سەر ریمۆت کۆنترۆل دوگمەى  فشار بدە.

02 ئەپى **پەخشكەرى میدیا** بکەو.

03 ئامیژیک لە لیستی ئامیژ دەسنىشان بکە بۆ بەکار ھېتانی.

04 ناوەرۆک دەسنىشان بکە بۆ پەخش کردن.



1 دەتوانیت ئامیژیکى گریډراو بە تەلەفزیۆنەکت دەسنىشان بکەیت.

2 تەنها لە کاتى پەخشکردنى موزیک نیشان دەریت.  دابگرە بۆ دەسگەشتن بە شاشەى پەخش کردنى موزیک.

3 ئامرازى **گەران** بکەو.

4 **جۆرى بینین** : دۆخیکى نیشاندانى ناوەرۆک دەسنىشان دەکات.

ریزبەندى : بەر بژارمە دەسنىشان بکە بۆ ریزبەستکردنى ناوەرۆک.

گروپ : ئەگەر بەگۆیەرى **موزیک** فلتەرى بکەیت، دەتوانیت ناوەرۆکەکن گروپ بکەیت بۆ جۆرمەکانى **وێک** **هونەرمانە** و **ئەلبوم**.

پەخشکردنى دەسنىشانکراو : دەتوانیت چەندین بەشى ناوەرۆک دەسنىشان بکەیت و پەخش بکەیت.

کۆپى کردن : ھەر ھا دەتوانیت فایلەکە کۆپى بکەیتە نۆ ئامیژیکى خەزنکردنى USB.

سپرىتەو : دەتوانیت چەندین بەشى ناوەرۆک دەسنىشان بکەیت و بسپرىتەو.

رینمای بەکار ھېتە : گواستەو بۆ ئەپلیکەیشنى **رینمای بەکار ھېتە**.

دەرچوون لە ئەپلیکەیشنى : کارکردنى ئەپلیکەیشنىکە لە باکگراوند دەکوژىنیتەو.

5 ئەپلیکەیشنىکە دادەخات.

6 تەنها ناوەرۆکى جۆرى دەسنىشانکراو نیشان دەدات.

• ناتوانیت ئەو فایلەى کە لە ئامیژى دیکەو ھاوبەش کراون بسپرىتەو.


• ئایتمەکانى ریکبەندە جیاوازمەکان بەردەستن بەگۆیەرى فلتەرکردن یان ئەو مۆدیلەى دەسنىشانى دەکەیت.

• ئەگەر کۆى ژمارەى ناوەرۆکەکان زیاتر لە 40,000 بێت، ڕەنگە ھەندى ناوەرۆک نیشان نەدرین.

سەیرکردنی وێنەکان

سەیرکردنی وێنەکان

دەتوانیت وێنەیک لە ئەپلیکەیشنێ **پەخشکەری میدیا** دەسێشان بکەیت و وێنەکە ببینیت. دەتوانیت تاییەتمەندی زیاتر بەکاربێنیت لە ڕێگەی داگرتنی دوگمەی ▼ ی سەر ڕیمۆت کۆنترۆڵەکە لە کاتی سەیرکردنی وێنەکە.



- 1 ناوەرۆکی پیشووتر نیشان دەدات.
- 2 نمایشی سلاید دەست پێ دەکات.
- 3 ناوەرۆکی داهاوو نیشان دەدات.
- 4 وێنە دەسوورێنیت.
- 5 وێنەکە فراوان یان کەم دەکاتەوه.
- 6 دەتوانیت وێنە 360 دەرجە بە شێوەی 360 دەرجە ببینیت.
- بەکارهێنانی پەخشکردنی VR ی 360 ° بۆ وێنە ناسایی ڕەنگە وێنەکە بشیوێنیت.
- ڕەنگە هەندێک مۆدێل پشتیوانیکراو نەبن.
- 7 فایلێکی موزیک پەخش دەکات کە لە نامیری هەمارگە وەک موزیکی پاشبنەما دەسێشانکراوە.
- 8 قەبارە وێنەکە دیاری دەکات یان خێرای یان کاریگەر یەکانی سلایدشوێنە دەگۆڕیت.
- ڕەنگە هەندێک مۆدێل پشتیوانیکراو نەبن.

پەخش کردنی فیدیۆ

پەخش کردنی فیدیۆ

دەتوانیت لە ئەپلیکەیشنێ **پەخشکردنی میدیا** فیدیۆیەك دەسنیشان بکەیت و فیدیۆکە پەخش بکەیت. داگرنتی دوگمەکانی ◀/▶ ی سەر ریمۆت کۆنترۆڵەکە رینگەت پێدەمات 10 چرکە بۆ دواوە/پێشەوہ بچیت. دەتوانیت دەسگەشتنت بۆ تایبەتمەندی زیاتر ھەبێت لە رینگەتی داگرنتی دوگمەتی ▼ ی سەر ریمۆت کۆنترۆڵەکە لە کاتی پەخش کردنی فیدیۆیەک.



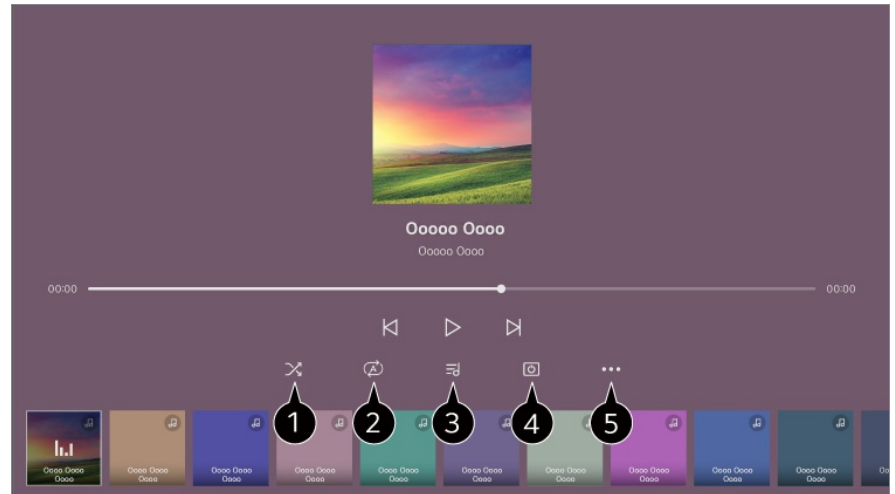
- 1 فیدیۆی پێشوو تر نیشان دەمات.
- 2 فیدیۆکە پەخش دەکات یان رادەگرێت.
- 3 فیدیۆی داھاتوو نیشان دەمات.
- 4 دەتوانیت ریککردنەکانی ژیرنوس بگۆریت.
- 5 فیدیۆ دەسوورێنیت.
- 6 بە خێرایەکی بەرز تر فیدیۆکە دەگەرێنیتەوہ دواوە.
- 7 دەتوانیت ئەم ریکبەندانە بکەیت کە پەيوستن بۆ پەخش کردنی دووبارە بوونەوہی فیدیۆکە.
- 8 بە خێرایەکی بەرز تر فیدیۆکە بۆ پێشەوہ دەبات.
- 9 دەتوانیت فیدیۆی 360 دەرجە بە شێوہی 360 دەرجە ببینیت.
- بەکار ھێنانی پەخشکردنی VR 360 ° بۆ فیدیۆی ئاسایی رەنگە وینەکە بشیۆنیت.
- رەنگە ھەندیک مۆدێل پشتیوانیکراو نەبن.
- 10 **بەردەوامیدان بە پەخشکردن** : دەتوانیت «دریژمدان بە تماشاکردن» ریک بکەیت بۆ ئەوہی لەو شوێنەوہ کە دوایین جار بینیوتە درێژە بەیت بە سەیرکردنی فیدیۆکە.
- خێرای پەخشکردن** : خێرای پەخشی دووبارە دیاری دەکات.
- تراکی دەنگی** : دەتوانیت تراکە دەنگیەکان ریک بخەیت.

گوێ گرتن لە موزیک

گوئی گرتن له مووزیک

دمتوانیت گورانیهک له ئهپلیکەیشنی **پەخشکەری میدیا** دەسنیشان بکەیت و گورانیهکە پەخش بکەیت.

دمتوانیت تاییەتمەندی زیاتر بەکاربێنیت له ڕێگەی داگرتنی دوگمەی ▼ ی سەر ڕیمۆت کۆنترۆڵەکە له کاتی پەخش کردنی گورانیهک.



- 1 دمتوانيت دؤخى پهخشكردنى هېرمهكى ديارى بكهيت.
- 2 دمتوانيت دؤخى پهخشكردنى دووبارمكردنوه ديارى بكهيت.
- 3 تيكتستى گورانيى ئه و فایلانهى موزيك كه دابينى دمكمن له بهر دهمسته.
له ههندي فایلى موزيك دا، دمتوانيت بهشيكى تيكتستى گوراني ههلبژيريت و پوزيشنى پهخش بگوريت.
- نامرازى تيكتستى گوراني تنها له ههندي نامير دا پشتيوانى دمكرت.
- بهپيى داتاي تيكتستى گوراني كه لهنيو فایلى موزيك دا يه، لهوانيه تيكتستى گوراني هاوكات لهمگل گورانيهكه نشان نهدريت.
- 4 دمتوانيت له حالتيك دا كه شاشه كوژاومتهوه گوي بگريت له موزيك.
- 5 دمتوانيت خيرايى هونراوه ديارى بكهيت.
- بهگويرهى موزيك، رمنگه ئهم تايبهتمنديه پشتيوانى نهكرت.

ھاوبەشکردنی ناوەرۆکی کۆمپیتەر

له سهر تهله فزيون ساهيري ناوهر وكي هه لگير او ي سهر كو ميپوتهر بكه

دمتوانیت له سهر تلهفزیون چیژ له فیدیو/مووزیک/وینځی هملگیراوی سهر کومپیوتره کهت و مرگریت کاتیک هم نامیرانه به ههمان تور موه گریدراون.

له ناوهرؤكهكانى سهر كومپيوترهكهت بگهرئ بؤ سهيركردنيان له سهر تهلهفزيون (Windows 10)

- 01 تهلهفزيونهكهت و كومپيوترهكهت به يهك تورى واى-فاى گري بده.
 - 02 كرتهى راست له سهر ئو فايلاه بكه كه دمهوييت پهخشي بكهيت و "پهخش كردن بؤ نامير" دمنيشان بكه.
 - 03 ناوى ئو تهلهفزيونه دمنيشان بكه كه دمهوييت له ليستى نيشاندر او سهيرى بكهيت، و پهخشكردنهوه له سهر تهلهفزيون دمنيشاندهكات.
- تهناهت كاتى كه چهندين تهلهفزيون يان نامير كونتيك كراون، فايلى ههلبژيردراو تهنيا لهسهر يهك نامير پهخش دمكرت.
 - بهپى دوخى پهيوهنبى تور رهنكه خيرايبى پهخش جياواز بيت.
 - بؤ پهخش كردن له سهر سيستمى كارپيكردن يان ناميرى تر، سهيرى ناميلكهى سيستمى كارپيكردن/نامير بكه.

له ناوهرؤكى ههنگيراي سهر كومپيوتره بگهرئ به بهكارهينانى تهلهفزيون سهيرى بكه (Windows 10)

- 01 تهلهفزيونهكهت و كومپيوترهكهت به يهك تورى واى-فاى گري بده.
 - 02 پيرستى "دستپيك" له سهر شاشهى كومپيوتره بكهوه، به دواى "بهريزارمكاني تهوژمكردنى ميديا" بگهرئ و ئينجا ئو ئهجامه دمنيشان بكه كه دمهكويت.
 - 03 دوگمى "ههلكردنى تهوژمكردنى ميديا" لهو پهنجهرميهى دمهپتهوه دمنيشان بكه.
 - 04 ريگه به گشت "بهريزارمكاني تهوژمكردنى ميديا" بده.
 - 05 بؤ ههنگرتى ريكهبندهكان "باشه" دمنيشان بكه.
 - 06 له ئهپليكهيشنى **داشبوردي مالهوه**ى سهر تهلهفزيونهكه كومپيوترى گريدارو دمنيشان بكه، و ئينجا ئو فايلاه دمهوييت دمنيشانى بكه و پهخشي بكه.
- بؤ پهخش كردن له سهر سيستمى كارپيكردن يان ناميرى تر، سهيرى ناميلكهى سيستمى كارپيكردن/نامير بكه.

ئو بابتهانهى كه پيوستيان به سهرنجان به Content Share ههيه

- نهگهر بزاردهى هاوبهشكردنى ناوهرؤك باش كار ناكات، ريخستنهكانى تور پيشكه.
- رهنكه له تورى بيتل دا به باشى كار نهكات. چاك وايه تورى تهلدار به كار بهينيت.
- بهپى دوخ و كهشى تور رهنكه باش كار نهكات.
- نهگهر چهندين تهلهفزيون درايتن له يهك نامير، بهپى كارايى سيقره، رهنكه ناوهرؤكهكان به باشى پهخش نهكرينهوه.
- بؤ سهيركردنى قيديويهى 1080p له ريگهى كردارى هاوبهشكردنى ناوهرؤك، راوتريك پيوسته كه لههلهرى 5 GHz بهكاربينيت. نهگهر راوتري نىستاي 2.4 GHz بهكاردينيت، رهنكه قيديوكه دوايكوييت يان به دروستى پهخش نهكرت.
- له رووتريك دا كه له multi-cast پشتيوانى ناكات، رهنكه له نامراى Content Share پشتيوانى نهكرت. بؤ زانبارى زياتر، سهردانى رينماى بهكارهينى رووترهكهت بكه يان پهيوهنبى بكه به بهر ههمهينرهكهى.
- ژيرنوس تهنيا له ههنبى ناميرى كونتيككراو دا پشتينووى دمكرت.
- نهگهر دواتر فايلىكى ژيرنوست زيادكردوه، فولدهرى هاوبهشكراوى سهر كومپيوترهكه ناچالاك بكه و ئينجا دووباره چالاكى بكهوه.

- فایلی DRM ی نئو ئامیری پیوسته کراو پەخش ناکریت.
- تەنانت بۆ ئو فورمەتی فایلە کە تەلفزیۆنەکە پشتیوانی لئ دەمات، لەوانە یە بەپێی کەش و شوینی ئامیری کۆنیکت کراو فورماتی فایلی پشتیوانیکراو جیاواز بێت.
- ئەگەر کۆمەڵیکی زۆر فۆلەر یان فایل لەنێو فۆلەریک دا بن، رەنگە بە باشی کار نەکات.
- رەنگە زانیاریەکانی ئو فایلە کە لە ئامیری پیوسته کراو موە هاوردە کراون دروست نیشان نەدرین.
- بەپێی شیوازی کۆدکردن، رەنگە هەندێ ناوڕۆک لە شیوازی هاوبەشکردنی ناوڕۆک دا پەخش نەکرین.


سەیرکردنی شاشە کۆمپیوتەر لە سەر تەلفزیۆن

سەیرکردنی شاشە کۆمپیوتەر لە سەر تەلفزیۆن

پەڕه‌ندی بێتەل (Windows 10)

- 01 کرتە لە سەر ئایکۆنی ناوهندی ئاگانامە سەر میلی نەری شاشە کۆمپیوتەر مەکە بکە و گرێدان دەسینشان بکە.
 - 02 ئو تەلفزیۆنە دەسینشان بکە کە دەتەوێت گرێدانی پێوە بکەیت و داوای گرێدان بکە.
 - 03 لە داوای دامەزراندنی گرێدانهکە، تەلفزیۆنەکە شاشە کۆمپیوتەری گرێدار نیشان دەمات.
- چاکتر وایە بەردەوام سیستەمی کارپێکردنی ئامیر مەکت نوێ بکەیتەو بۆ ئو هی بێ کێشە بدریت لە تەلفزیۆن.
 - چاک وایە لە نزیکه‌وه ئهم ئامرازە بە کار بهێنیت.
 - خیراتر Screen Share بخەکار لە رێگە گرێدانی ئامیرە هۆشمنەدەکت یان کۆمپیوتەر مەکت بە هەمان تۆری تەلفزیۆنەکە.
 - ئەگەرچی دەرکەوت بەپێی روتەری بێتەل کۆنیکتی بکەیت، چاک وایە کە ئامیر مەکت کۆنیکت بکەیت بە روتەریکی 5 گیگاهێرتز چونکە کەشی بێتەلی دەورەبەر دەتوانیت کارپێکەری خراپ دابنیت لەسەر کارایی ئو.
 - رێژە وەلامدانەو رەنگە بەپێی ژینگە بەکاربەر جیاواز بێت.
 - ئەمە جیاوازە لە وەشان Windows. بۆ زانیاری زیاتر لەبارە ئو ئامیرە کە دەتەوێت پەڕه‌ندی بکەیت، رێنمایی بەکارهێنەری ئو بخوینەو.
 - ئەگەر داوای چەند جار هەوڵدان پەڕه‌ست نەبوو، تەلفزیۆنەکە و ئو ئامیر مەکی کە دەتەوێت پەڕه‌ستی بکەیت بکۆژێنەو، پاشان هەڵیانبکەو و دووبارە هەوڵ بدە.

پەڕه‌ندی تەلدار

- 01 بە بەکارهێنانی کێلی HDMI کۆمپیوتەر مەکت بە تەلفزیۆنەکە گرێ بدە.
 - 02 سەرچاوەی ئێنپوتی ئیستا بۆ ئو پۆرتە بگۆرە کە کێلی HDMI لە  داشبۆردی ماله‌وه گرێدارە.
 - 03 لە داوای دامەزراندنی گرێدانهکە، تەلفزیۆنەکە شاشە کۆمپیوتەری گرێدار نیشان دەمات.
- ئەگەر کێشەیهک لە گرێدانهکە هەیه، سەیری [دۆزینەوێ کێشەکان و چارەسەرکردنیان](#) ← چارەدۆزی کێشەکانی گرێدانی

وەرگرتى زۆرترىن سوود لە تەلەفزيۇنى ھۆشمەند

بەكارھىنانى ھاوبەشکردنى ژوور بۆ ژوور


بەكارھىنانى ھاوبەشکردنى ژوور بۆ ژوور

لە رېگەي گريدانى چەند تەلەفزيۇنىكى گريدراو بە ھەمان تۆر، دەتوانىت فيديو لە تەلەفزيۇنەكانى تر وەرگريت.

01 لە سەر رېمۆت كونترول دوگمەي  فشار بەدە.

02 ئېپى ھاوبەشکردنى ژوور بۆ ژوور بەكەرە.

03 گريدانى تەلەفزيۇن دەسنيشان بەكە و پەيرموى رېنمايەكانى سەر شاشە بەكە بۆ گريدان.



1 دەتوانىت سەيرى ئەو تەلەفزيۇنە بەكەيت كە ئىستا بەكارى دىنىت.

2 دەچىتە ناو شاشەي بزارکردن. دەتوانىت تەلەفزيۇنە گريدراو بەكە بىينىت و گريدانەكە بلۆك بەكەيت يان بسرىتەرە.

3 دەتوانىت تەلەفزيۇنىك دەسنيشان بەكەيت كە لىيەرە شاشە بىينىت. لە رېگەي داگرتى گريدانى تەلەفزيۇن، ھەر وەرە دەتوانىت ئامىرە نوئيەكە گرى بەدەيت.

4 گريدان بە رېنماي بەكارھىنەر.

• رەنگە تاييەتمەندى ھاوبەشکردنى ژوور بۆ ژوور بى ئاگادارکردنەرە بىچرىنىت.

• بەگويەرە مۆدىلەكە، رەنگە ھەندىك تاييەتمەندى بەردەست نەين.

• تەنھا ئەو مۆدىلانەي پىشتىوانى لە تاييەتمەندى ھاوبەشکردنى ژوور بۆ ژوور دەكەن دەكرىت گرى بدرىن و بەكارىين.

- دهمکریټ تا پېنچ گریدان به یهک تهلفزیونهه بکړین.
- رهنکه کردار مکه سانا نهبیټ، بهگویره ی ریکبهندمکان یان ژینگه ی تور مکه.
- نهو تهلفزیونهه دهتوټ گریدانیا پټوه بکھیت پټویسته به ههمان تور موه گریدرا بن.
- نهگهر تاییهتمهندیکه به دروستی کار ناکات، تکایه سمیری ریکبهندمکانی تور و ریکبهندمکانی WOL ی راوتر مکه بکه.
- بهگویره ی نهده ی راوتر مکه، کوالیتی وینه یان کوالیتی دهنگی فیدیوی گوازاراوه رهنکه تیک بچیت.
- کوالیتی وینه یان کوالیتی دهنگی فیدیوی گوازاراوه رهنکه له فیدیوی رسمن کهمتر بیت.
- له کاتی گریدان به نهپلیکیشن LG ThinQ له گریدانی تهلفزیون، گشت نهو تهلفزیونهه لهگهل هاوبهشکردنی ژوور بو ژوور بهکار دین پټویسته بو ههمان نهژمیری LG ThinQ تومارکرا بن.
- تمنها دهمکریټ له سهر نهو تهلفزیونه سمیر بکریټ که شاشه ی هیه.
- رهنکه پخشه وهرگیراومکان له کاتی سمیرکردن سنووردارکردنی هه بیت.
- بو همدیک پخخش، ناتوانیت شاشه بنیریت یان وهرگیریت.
- نهو تهلفزیونهه فیدیوکه ی وهرگرتووه خودکارانه شاشه که هلهکات، و نهو تهلفزیونهه که فیدیوکه ی ناردووه خودکارانه دمکوزیتوه.


وهرگرتی زورترین سوود له گهلری هونه

وهرگرتی زورترین سوود له گهلری هونه

دموانیت چیر له وینه ی پیناسه بهرزی پیشکشر او بو هر تیمیک وهرگیریت.

01 له سهر ریموت کونترول دوگمه ی فشار بده.

02 نهپی گهلری هونه بکهوه.



1 وینه سهرخوکانی تاییهتی هر تیم ببینه.

2 دهوانیت پشتر سمیری زانیاری و وینه ی تیمی فوکسکراو بکھیت.

3 دهوانیت تیمیکی دابهزینراو بسریتوه یان تیمی خوازاو دهسینشان بکھیت بو پخخش کردن.

4 نهپلیکیشنکه دادمخت.

بۇ كۆز اندىنەھى كار كىردى ئېلېكېشەنكە لە باگراوند، دوگمەى ***ى سەر رېمۆت كۆنترۆلەكە دابگەرە و **دەرچوون لە ئېلېكېشەن** دەسنىشان بکە.

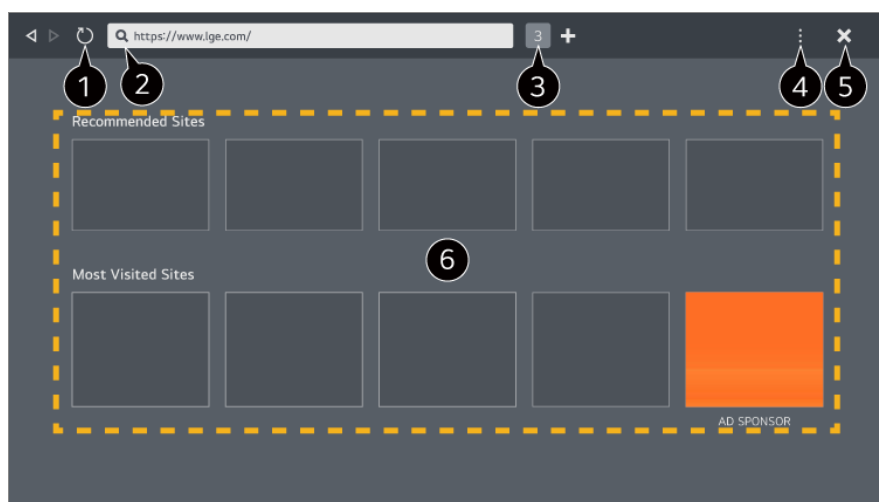
کردنەھى ئىنتەرنېت لە سەر تەلەفزیۆن

بەکارھێنانى گەڕالى وېب

کاتېک کە ناوئىشانى وېب لە نېو خانەى URL داخەل دەکەیت دەتوانیت بچیتە نېو وېبسايتەکە. ئەگەر وشەى گەران داخەل بکەیت، لە نېو مۆتۆرى گەران دا دەر بارەى وشەى گەرانى تۆ زانیاری دەدۆزیتەو.

01 لە سەر رېمۆت كۆنترۆل دوگمەى  فشار بدە.

02 ئېلېكېشەنى **گەڕالى وېب** بکەو.




① دەتوانیت ئەو لاپەرەى وېبەى سەیری دەکەیت تازەى بکەیتەو.

② دەتوانیت ناوئىشانىكى وېب بنووسیت بۆ گەران بۆ وېبسايتى تايبەت يان راستەوخۆ دەستەواژەيەكى گەران بنووسیت.

③ دەتوانیت سەیری خشتەبەندەکان بکەیت کە کە ئیستا کراو.

④ دەتوانیت گەورەکردن يان بچووک کردنەھى بکەیت لە کاتى گەران لە وېبسايتەکە.

رېكلامەکان رابگرە : دەتوانیت رېكلامى ناو لاپەرەى وېب بلۆك بکەیت کە سەیریان دەکەیت.

ھەرچۆنک بێت، ئەم دوگمەيە تەنها ئەو کاتە نیشان دەدرێت ئەگەر تايبەتمەندى  **رېكبەندەکان** ← **بلۆكکردنى رېكلام بەکاربێنە** دیاریکرا بێت بۆ **هەلکردن**.

دیمەنى تەلەفزیۆن : شاشەکە لەت بکە بۆ نیشانەدانى شاشەکەى تەلەفزیۆن. دەتوانیت لە لاپەرەکانى وېب بگەڕیت لەو کاتە سەیری تەلەفزیۆن دەکەیت.

مێژوو : دەتوانیت سەیری مێژووى سەردانىکردنى وېبسايت بکەیت يان بيسریتەو.

زیادکردن بۆ نیشانەکان : دەتوانیت ئەو وېبسايتەى ئیستا سەیری دەکەیت بۆ دلخوازەکانى خۆتى زیاد بکەیت.

نیشانەگەى : دەتوانیت سەیری لیستى وېبسايتەکان بکەیت يان بیا سەریتەو کە بۆ دلخوازەکانى خۆت زیادت کردوون.

رېكبەندەکان : دەتوانیت رېكبەندەکانى وېبگەر بگۆریت.

رېنمای بەکارھێنەر : نامرازى **رېنمای بەکارھێنەر** بکەو.

دەرچوون له نډلیک‌ه‌ش‌ن : کارکردنی نډلیک‌ه‌ش‌نه که له باک‌گراوند د‌کوژنن‌ته‌وه.

5 نډلیک‌ه‌ش‌نه که د‌د‌م‌خ‌ات.

6 ش‌اش‌ه‌ی خ‌ش‌ته‌ب‌ند‌ی نو‌ی لی‌س‌تی‌کی **م‌ال‌پ‌ه‌ر پ‌ش‌ن‌ی‌ار‌ک‌را‌وه‌کان** و **س‌ای‌ته ز‌و‌ر‌ت‌ر‌ی‌ن س‌ه‌ر‌د‌ان‌ک‌را‌وه‌کان** پ‌ش‌ک‌ه‌ش‌ د‌م‌ک‌ات. ن‌ه‌گ‌ر ن‌ات‌ه‌و‌ی‌ت **م‌ال‌پ‌ه‌ر پ‌ش‌ن‌ی‌ار‌ک‌را‌وه‌کان** ن‌ی‌ش‌ان ب‌د‌ر‌ی‌ت، ت‌ای‌ب‌ه‌ت‌م‌ه‌ند‌ی **!** **ر‌ی‌ک‌ب‌ه‌ند‌ه‌کان** ← **م‌ال‌پ‌ه‌ر پ‌ش‌ن‌ی‌ار‌ک‌را‌وه‌کان** ن‌ی‌ش‌ان ب‌د‌ه ب‌و ک‌وژ‌ان‌د‌ن‌ه‌وه د‌ی‌اری ب‌که.

م‌ال‌پ‌ه‌ر پ‌ش‌ن‌ی‌ار‌ک‌را‌وه‌کان ر‌ه‌ن‌گ‌ه ب‌ه گ‌و‌ی‌ر‌ه‌ی و‌ل‌ات ب‌گ‌و‌ر‌ی‌ت و ت‌ه‌ن‌ه‌ا له چ‌ه‌ند و‌ل‌ات‌ی‌ک ب‌ه‌ر‌د‌ه‌س‌تن.

• نډلیک‌ه‌ش‌ن‌ی **گ‌ه‌ر‌ال‌ی و‌ی‌ب‌ی** س‌ه‌ر ت‌ه‌ل‌ه‌ف‌ز‌ی‌و‌ن‌ه‌ک‌م‌ت و‌ی‌ی‌گ‌ه‌ر‌ی‌کی ت‌ه‌ل‌ه‌ف‌ز‌ی‌و‌ن‌ه، ب‌و‌ی‌ه ر‌ه‌ن‌گ‌ه ب‌ه ش‌ی‌و‌ه‌ی‌ه‌کی ج‌ی‌ا‌و‌ز‌ت‌ر له و‌ی‌ی‌گ‌ه‌ر‌ی ت‌ه‌ل‌ه‌ف‌ز‌ی‌و‌ن‌ه‌ک‌م‌ت کار ب‌ک‌ات.

• ر‌ه‌ن‌گ‌ه ه‌م‌ن‌د‌ی‌ک نا‌و‌ه‌ر‌و‌ک ب‌ه د‌ر‌وس‌تی پ‌ه‌خ‌ش ن‌ه‌ک‌ر‌ی‌ن.

• و‌ر‌د‌ه‌ن‌ام‌ر‌از‌ی ف‌ل‌اش پ‌ش‌ت‌ی‌و‌ان‌ی‌ک‌را‌و ن‌ی‌ه، ت‌ه‌ن‌ه‌ا م‌ی‌د‌ی‌ای HTML5 پ‌ش‌ت‌ی‌و‌ان‌ی‌ک‌را‌وه.

• د‌ام‌ه‌ز‌ان‌د‌نی و‌ر‌د‌ه‌ن‌ام‌ر‌از پ‌ش‌ت‌ی‌و‌ان‌ی‌ک‌را‌و ن‌ی‌ه.

• م‌ی‌د‌ی‌ای ب‌ه ف‌ور‌م‌ات‌ی ت‌ر ج‌گ‌ه له JPEG/PNG/GIF ر‌ه‌ن‌گ‌ه پ‌ه‌خ‌ش ن‌ه‌ک‌ر‌ی‌ت.

• ر‌ه‌ن‌گ‌ه نډلیک‌ه‌ش‌ن‌ه‌کان نا‌چ‌ار ب‌ک‌ر‌ی‌ن ب‌کوژ‌ن‌ر‌ی‌ن‌ه‌وه ن‌ه‌گ‌ر ت‌ه‌ل‌ه‌ف‌ز‌ی‌و‌ن‌ه‌که ب‌ی‌ر‌گ‌ه‌ی ن‌ه‌م‌ی‌ن‌ی‌ت.

• ف‌ون‌ته دان‌را‌و‌م‌کان‌ی نا‌و ت‌ه‌ل‌ه‌ف‌ز‌ی‌و‌ن‌ه‌که ب‌ه‌ک‌ار‌د‌ی‌ن. ب‌ه‌گ‌و‌ی‌ر‌ه‌ی نا‌و‌ه‌ر‌و‌ک‌ه‌ک‌م‌ت، ر‌ه‌ن‌گ‌ه نو‌وس‌ه‌کان ج‌ی‌ا‌و‌ز‌ت‌ر د‌ه‌ر‌ب‌ک‌ه‌ون ب‌ه‌ر‌ا‌ورد ب‌ه و‌ی‌ی‌گ‌ه‌ر‌ی ک‌وم‌پ‌ی‌وت‌ه‌ر ی‌ان م‌و‌ب‌ایل.

• د‌اب‌ه‌ز‌ان‌د‌نی ف‌ایل و ف‌ون‌ت پ‌ش‌ت‌ی‌و‌ان‌ی‌ک‌را‌و ن‌ی‌ن.

• نا‌گ‌اد‌اری پ‌ی‌و‌ی‌س‌ته ه‌ه‌ب‌ی‌ت ل‌ه‌ب‌ه‌ر‌ن‌ه‌وه‌ی م‌ال‌پ‌ه‌ر‌ی ز‌ی‌ان‌ب‌ه‌خ‌ش ی‌ان ف‌ی‌ش‌ی‌ن‌گ خ‌ود‌کار‌ان‌ه ب‌ل‌و‌ک د‌ه‌ک‌ر‌ی‌ن.

• ر‌ه‌ن‌گ‌ه ه‌م‌ن‌د‌ی‌ک ت‌ای‌ب‌ه‌ت‌م‌ه‌ند‌ی و‌ی‌ی‌گ‌ه‌ر ب‌ه ش‌ی‌و‌ه‌ی ک‌ات‌ی پ‌ش‌ت‌ی‌و‌ان‌ی ن‌ه‌ک‌ر‌ی‌ن ب‌ه ه‌و‌ی ه‌و‌کاری د‌ه‌ر‌م‌کی.

• و‌ی‌ب‌س‌ای‌ت‌ه‌که د‌ه‌ک‌ر‌ی‌ت ب‌ک‌ر‌ی‌ت‌ه‌وه له ر‌ی‌گ‌ه‌ی نډلیک‌ه‌ش‌ن‌ی **گ‌ه‌ر‌ال‌ی و‌ی‌ب‌ی** ت‌ه‌ل‌ه‌ف‌ز‌ی‌و‌ن‌ه‌که، ب‌و‌ی‌ه پ‌ی‌و‌ی‌س‌ته نا‌گ‌اد‌ار ب‌ی‌ت د‌ه‌ر‌ب‌ار‌ه‌ی د‌ه‌س‌گ‌ه‌ی‌ش‌ت‌ی م‌ن‌د‌ال‌ان ب‌و نا‌و‌ه‌ر‌و‌کی س‌ه‌ر‌ه‌ی‌لی ز‌ی‌ان‌ب‌ه‌خ‌ش.

د‌ه‌ت‌و‌ان‌ی‌ت نډلیک‌ه‌ش‌ن‌ی **گ‌ه‌ر‌ال‌ی و‌ی‌ب‌ی** ق‌و‌ف‌ل ب‌د‌ه‌ی‌ت ب‌و ر‌ی‌گ‌ری ک‌رد‌ن له د‌ه‌س‌گ‌ه‌ی‌ش‌تن ب‌و نا‌و‌ه‌ر‌و‌کی س‌ه‌ر‌ه‌ی‌لی ز‌ی‌ان‌ب‌ه‌خ‌ش. له **!** ← **گ‌ش‌تی** ← **س‌ی‌س‌ت‌م** ← **س‌ه‌ل‌ام‌ه‌تی** ← **ق‌و‌ف‌ل‌ک‌رد‌نی کار‌ب‌ه‌ر‌ن‌ام‌ه‌کان** دا ر‌ی‌ک‌ک‌رد‌ن‌ه‌کان د‌ی‌اری ب‌که.

• ن‌ه‌گ‌ر ت‌و‌وش‌ی ک‌ی‌شه ب‌ی‌ت ل‌ه‌ک‌ات‌ی ب‌ه‌کار‌ه‌ی‌ن‌ان‌ی **گ‌ه‌ر‌ال‌ی و‌ی‌ب‌ی**، س‌ه‌ی‌ری د‌و‌ز‌ی‌ن‌ه‌وه‌ی **ک‌ی‌شه‌کان** و **چ‌ار‌س‌ه‌ر‌ک‌رد‌ن‌ی‌ان** ب‌که له ر‌ی‌ن‌م‌ای ب‌ه‌کار‌ه‌ی‌ن‌ه‌ر.

گ‌و‌ر‌ی‌نی ر‌ی‌ک‌ب‌ه‌ند‌ه‌کان‌ی گ‌ه‌ر‌ال‌ی و‌ی‌ب‌ی

! ← **ر‌ی‌ک‌ب‌ه‌ند‌ه‌کان** د‌ه‌س‌ن‌ی‌ش‌ان ب‌که له س‌ه‌ر‌م‌وه‌ی نډلیک‌ه‌ش‌ن‌ی **گ‌ه‌ر‌ال‌ی و‌ی‌ب‌ی**.

ل‌ه‌ک‌ات‌ی د‌ه‌س‌ت‌پ‌ی‌ک

د‌ه‌ت‌و‌ان‌ی‌ت ن‌ه‌و ل‌ا‌پ‌ه‌ر‌م‌ی‌ه ه‌ه‌ل‌ب‌ز‌ی‌ر‌ی‌ت که له ک‌ات‌ی د‌ه‌س‌ت‌پ‌ی‌ک‌رد‌نی نډلیک‌ه‌ش‌ن‌ی **گ‌ه‌ر‌ال‌ی و‌ی‌ب‌ی** د‌ه‌ر‌د‌م‌ک‌ه‌و‌ی‌ت.

ب‌ز‌و‌ی‌ن‌ه‌ر‌ه‌کان‌ی گ‌ه‌ر‌ان

د‌ه‌ت‌و‌ان‌ی‌ت ب‌ز‌و‌ی‌ن‌ه‌ر‌ی‌کی گ‌ه‌ر‌ان د‌ه‌س‌ن‌ی‌ش‌ان ب‌ک‌ه‌ی‌ت ب‌و گ‌ه‌ر‌ان له ک‌ات‌ی نو‌وس‌ی‌نی و‌وش‌ه‌ی‌ه‌کی س‌ه‌ر‌م‌کی له م‌ی‌لی نا‌و‌ن‌ی‌ش‌ان.

- بېنې باروډوخی دابینکەر، لهوانهیه ریککردنهکانی مۆتوری گهران بگۆردریت بی نهوهی تو ناگدار بکریتهوه.

مالپهره پېشنیارکراوهکان نیشان بده

دمتوانیت نهوه دیاری بکهیت لیستیکی **مالپهره پېشنیارکراوهکان** له سهر شاشه خستهبندی نوئ نیشان بدریت یان نیشان نهدریت.

همهمیشه میلی ناونیشان پېشان بده

کاتیک بو **ههئکردن** دیاریکرا بیت، ناوچهی میلی ناونیشان و پېرستی سهرموه گشت کاتیک نیشان دهرین.

راپورتی کیشهی ویبگهری بهشیوهی خودکار

کاتیک بو **ههئکردن** دیاریکراوه، نهگهر شکستیک پروو بدات (خراب کارکردن، شکستی پهخش کردنهوهی میدیا، شکستی بارکردنی لاپهره، کوژانهوهی نااسایی، دواکووتی وهلامی کهمی بیرگه، هتد.) له کاتی بهکارهینانی ویبگهر، زانیاری پهیومندیدار خودکارانه بو تیمی پهرمیدانی ویبگهر دمنیردریت له بارهگای سهرهکی LG Electronics (کوریا). زانیاری نیردراو تهها بو باشترکردنی نهادی ویبگهرکه بهکاردیت.

بلوککردنی ریکلام بهکاربینه

کاتیک بو **ههئکردن** دیاریکرا بیت، نهگهر **!** دابگریت له سهرموه **گهرالی ویب**، دوگمهیهک بو ههئکردن یان کوژاندنهوهی **بلوککردنی ریکلام بهکاربینه** له سهر شاشهکه دهرمهکویت. ههئکردنی تایهتتمندی **بلوککردنی ریکلام بهکاربینه**بارکردنی لاپهره خیرا دهکات له ریگهی بلوککردنی ریکلامهکانی ناو ویبسایتهکه.

فلتهرکردنی سایت

دمتوانیت ویبسایتهکان تومار بکهیت بو بلوککردن یان ریپیدان.
سایته پهسهندرکراوهکان : دمتوانیت ریککردنهکان به جوړیک دیاری بکهیت که تهها نهو ویبپهراوه بکاتهوه که پېشتر تومار کراون.
مالپهر (سایت)ه داخراوهکان : دمتوانیت ریککردنهکان به جوړیک دیاری بکهیت که ریگه به کردنهوهی ههئدی سایتی دیاریکراو نهادت.

- بو بهکارهینانی نامرازی **فلتهرکردنی سایت**، پېویسته تتهپروشهی تهلهفزیونهکی پی بدهیت.

قوفلکهری پهنجرهوچکه

پهنجرهکان بلوک دهکات که خودکارانه له لایهن لاپهرهکانی ویبهوه نیشان دهرین.

گهرالی تاییهت

نهگهر بو **ههئکردن** دیاریکرا بیت، میژوویهکی سهردانیکردنی ویبسایتهکان جیناهیلایت.

شوینی مهکهوه

دمتوانیت داوا له ویبسایتهکه بکهیت که میژوویهکی سهردانیهکته بهجی نههیلایت. رمنگه کردارکه بگۆریت بهگویرهی سیاسهتی ویبسایتهکه.

Adaptive Streaming به بهکارهینانی JavaScript

تهکنه لوجیای تهوژ مکردنی میدیا که JavaScript بهکار دیتیت ریگت پددهات نهو فیدیویانه ببینیت که وردبینیان باشتزکراوه.

نهگه نهه لهسهه **کوژاندنهوه** دابنریت، ریزولوووشنی نهو فیدیویه که له **گهرانی ویب** دا پخش دمکریتهوه به 720p سنووردار دمکریت.

ریکبهندهکانی کووکی

ویسایتهکه چالاک دمکات بو ههمارکردن و بهکارهینانی داتای کووکی.

داتای گهران بکهوه

کووکیهکان بسرهوه : داتای کووکی دمسریتتهوه. کاتیک دمسریتتهوه، له زورینهی مالپهرمان دهردمچیت. ههموو زانیاریهکانی **گهران بسرهوه** : گشت میژووی گهران دمسریتتهوه، بهلهخوگرنتی کووکیش.

کوبونهکردنی فیدیوی

کوبونهکردنی فیدیوی

دمتوانیت کوبونهوهیهکی فیدیوی له ریگهی گریدانی کامیرا به تلهفزیونهکست نهجام بدمیت.

01 کامیرا که به پورتی **USB IN** گری بده.


02 دمست به کوبونهوهیهکی فیدیوی بکه به بهکارهینانی **گهرانی ویب** یان ئهپلیکیشنهکه.

- رمنگه نهه کرداره له همدنیک ولات یان له همدنیک مودیل بهردمست نهیت.
- بو بهکارهینانی نهه نامرازه پیویسته پهیوست ببیت به نینتهرنیت.
- کامیرای کوبونهوهی فیدیوی پیویسته به جیاواز بگردریت. وا رینمای دمکریت که لهگهل بهرهمیک بهکار بهیندریت که بو سازبون لهگهل بهرهمهکانی LG تاقیکرا بیتتهوه. Amcrest AWC496/AWC195-B, Logitech BRIO/C920/C920c/C920e/C920s/C920x/C922 Pro/C922x/C925e/C930c/C930e
- بو ومسفیکی تیروتهسهلی کردارمکانی کامیرا، سهیری نامیلکهی نامیرهکه بکه.
- لهکاتی بهکارهینانی هابی USB یاخود کیلی دریزکراوه، لهوانیه نامیری USB بهباشی کار نهکات.
- مالپهرمکانی کوبونهوهی فیدیوی دمکریت له سهه  **گهرانی ویب** مالپهره پیشنیارکراوهکان بدوزرینهوه، و ئهپلیکیشنهکان له سهه **Apps** دمست بخرین. بهگویره بارودوخهکانی دابینکهری خزمهتگوزاری، بهکارهینانی مالپهری کوبونهوهی فیدیوی یان ئهپلیکیشن رمنگه ههلهسیردریت یان بگوریت.

بو بهکارهینانی گهریدهی جادووی

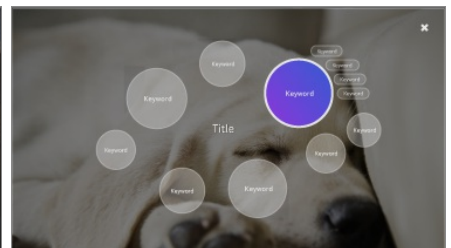
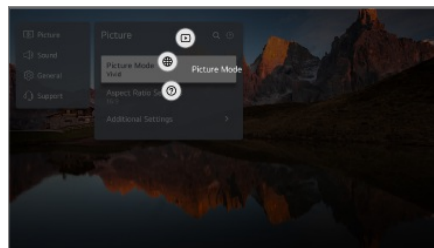
بۇ بەكار ھېتانی گەپرىدە جادووی

دەتوانیت بە سانایی گەپرانیک ئەنجام بەدەیت لە ڕیگەئە ئەپلیکەیشنە جیاوازا مکان لە سەر بنەمای زانیاری دەق یان فیدیوی سەر شاشە.

- 01 دەکریت گەپرىدە جادووی بەکار بێت ئەگەر ڕەنگی نیشانەری مەجیک ریمۆت بگۆریت (بۆ نموونە، بۆ ).
- 02 دوگمەى **چەرخ (OK)** ی سەر وێنەکە بۆ ماومیک دابگرە ئەگەر سەیری پەخشیک دەکەیت، یان لە سەر دەقەکە ئەگەر ئەپلیکەیشنەکانی **رینوینی، ریکبەندەکان، ناگاداری وەرزش** یان **گەلەری ھونەر** بەکار دێنیت.
- 03 لە سەر شاشەى پەخشەکە، وشە سەر مکیە پەیمونیدار مکان بە پرۆگرامەکە دەر دەکەون.
- لە سەر دەقی ئەپلیکەیشنەکە، ئایکونیک دەر دەکەوێت کە ڕیگەت پێدەدات بۆ ئایتمیک بچیت، وەک گەپرالی وێب یان گەپران.
- 04 ئایتمیک ھەلبژێرە بۆ بەکار ھێنان.

● دەتوانیت ئایتمیک بجوولیت لە ڕیگەى داگرتى دوگمەکانی     ی سەر ریمۆت کۆنترۆلەکە.


05 دەتوانیت لە گەپرىدە جادووی دەر بچیت لە ڕیگەى داگرتى دوگمەى  ی سەر ریمۆت کۆنترۆلەکە.



- ھەر وەھا دەتوانیت ئەم تاییەتمەندیە بەکار بێنیت لە ڕیگەى داگرتن و ڕاگرتى دوگمەى **OK** ی سەر ریمۆت کۆنترۆلی ستاندر.
- تاییەتمەندیە بەر دەستەکان بەگۆرەى ھەریم یان خزمەتگوزاری دەگۆرین.
- ڕەنگە ھەندیک مۆدیل پشتیوانیکراو نەبن.

بەکار ھێنایی ناگاداری وەرزش

بەکار ھێنایی ناگاداری وەرزش

- 01 لە سەر ریمۆت کۆنترۆل دوگمەى  فشار بە.
 - 02 ئێپی **ناگاداری وەرزش** بکەر.
 - 03 تیم/یاریزانی مەن تۆمار بکە بۆ سەیرکردنی خستەى یاریزان و ئەنجامەکانی کات-بەکات.
- ڕەنگە خستە یان دۆخی یاری جیاوازا بێت لە دانە راستەقینەکان بەگۆرەى بارودۆخی دابینکەری داتا.
 - ڕەنگە ناگادارکردنەوی کاتی راستەقینە بەر دەست نەبێت لە کاتی بەکار ھێنایی چەند ئەپلیکەیشنیک.
 - ئەم تاییەتمەندیە تەنها لە کاتی گۆریدانی تۆر بەر دەستە.

- رهنګه همدنیک مۆدیل پشٹیوانیکراو نهبن.

Live Plus

بهکارهینانی کرداری Live Plus

Live Plus نهم مونیکی باشتراوی سیرکردن پیشکش دهکات که پیوسته بهر ناوړوکه سیری دهکیت بهلخوگرتنی سیرکردنی زانیاری زیاتر، بهشداریکردن له پیشهاتهکان، کارلیککردن لهگل ریکلام، هتد.

01 له سهر ریموت کونترول دوگمهی  دابگره.

02 نهمه هملزیر:  ← **گشتی** ← **سیستم** ← **ریکبهندی زیاتر**.

03 **Live Plus** بخنه سهر دؤخی **هملکردن**.

- رهنګه همدنیک مۆدیل پشٹیوانیکراو نهبن.

- بو ناچالاکردنی نهم تاییهتمهندیه له Live Plus، پرو بو  ←  ← **گشتی** ← **سیستم** ← **ریکبهندی زیاتر** و **ریکلامی راستهوخو** دیاری بکه بو **کوراندنوه**. رهنګه همدنیک مۆدیل پشٹیوانیکراو نهبن.

- هیشتا دتوانیت دسگیشنتت بو همدنیک تاییهتمهندیهکانی **Live Plus** هبیت له کاتی بهکارهینانی نامیره دهرمکیهکانی و مک نامیری کردنوهی کؤد.

- نهگهر ریموت کونترولیکی جیهانی سینپ بکیت، دتوانیت **Live Plus** بهکاربینیت تهناوت کاتیک نامیره دهرمکیهکانیش بهکاردینیت.

- نهم خزمهتگوزاریه پیشکشکراوه تنها بو دمنیشان کردنی ناوړوک لهگل هاوبهشه گریهست لهگلکراو مکان.


ریکبهندهکان

ریکبهنده خیرا

بو خیرا بهکارهینانی نامرازی 'ریککردن'

خیرا و ناسان، کوملنیک نامرازی کونترول و مک **دؤخی وینه**، **دنگ بو دهرهوه**، و **کاتگری نووستن** نیشان دمدات.

له سهر ریموت کونترول دوگمهی  دابگره.



1 دهنوانى دۆخى وىنە رېك بکەيت.

2 دهنوانى دۆخى دهنكى رېك بکەيت.


3 دهنوانى دهنک بۆ دەرەو ھەلپزىریت.

4 بۆ رېکبەندەکانى باشترکەرى يارى ئاراستە دەکات.

5 دهنوانى کاتگرى نووستن رېك بکەيت.

6 بۆ رېکبەندەکانى تۆر ئاراستە دەکات.

7 دهنوانى بژاردەى زۆرتەر رېك بکەيت.

• ھەرەھا دهنوانىت دوگمەى  سەر رېمۆت کۆنترۆلەکە بۆ ماوەيەک دابگریت بۆ راستەوخۆ بەکارخستنى گشت رېکبەندەکان.

8 بۆ رېکبەندەکانى چاودىرى OLED ئاراستە دەکات.

• ئەم تايبەتمەندىە تەنھا بۆ تەلەفزیونی OLED بەردەستە.

9 دهنوانىت ئایتمە خىراکان زیاد بکەيت/بسرېتەو ىان رېزبەندى ئایتمەکان بگۆریت.

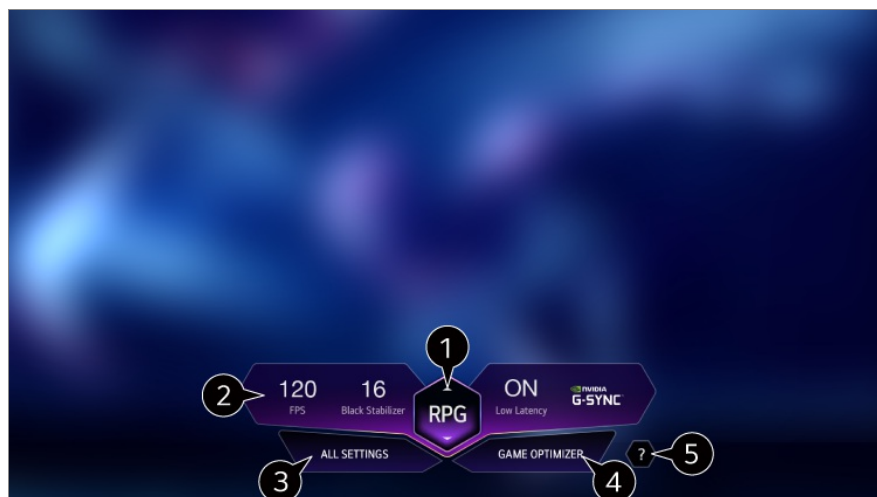
• بۆ ئایتمىک برۆ کە دەکریت سىتەپ بکریت، يەک جار دوگمەى **چەرڭ (OK)** رېمۆت کۆنترۆلەکە دابگرە، و ئىنجا دوگمەى **چەرڭ (OK)** بۆ ماوەيەک دابگرە بۆ چوون بۆ پېرستەکە.

داشبۆردى يارى

لە ماوەى يارىەک، دهنوانىت بە خىرايى چەشنى يارى بگۆریت و لە کاتى راستەقىنە سەيرى دۆخى رېکبەندەکان بکەيت.

لە سەر رېمۆت کۆنترۆل دوگمەى  دابگرە.

• کاتىک کۆنسۆلىكى يارى گرى دەدەيت و يارىەکە دەخەيتە کار، **گشتى** ← **باشترکەرى يارى** بۆ **ھەلکراو**، و **وینە** ← **دۆخى دەسنىشانکردن** بۆ **باشترکەرى يارى** دەگۆریت. ئەگەر داشبۆردى يارى نیشان نەدریت، تکايە سەيرى ھەر يەک لە رېکبەندەکان بکە.



- 1 دهنوانیت شاشهکه ریک بختیت بهگویره ی چشنی یاریهکه.
- 2 سیگنالهای کاتی راستهقینه و بههاکانی ریکبهندی جوری دهنیشانکر او نیشان ددرین.
- رهنکه نایتمه نیشاندر او مکان بهگویره ی مودیل بگوړین.
- 3 دهنوانی بژارده ی زورتر ریک بختیت.
- هرهو ها دهنوانیت دوگمه ی  ی سر ریموت کونترولهکه بو ماوهیهک دابگریت بو راستهوخو بهکارخستنی گشت ریکبهندهکان.
- 4 بو ریکبهندهکانی **باشترکری یاری** ئاراسته دهکات.
- بو بینینی وردهکاریهکان، بچو بهشی **ریکبهندهکان** ← **باشترکری یاری** له **رینمای بهکارهینەر**.
- 5 نامرزی **رینمای بهکارهینەر** بکهوه.

وینه

ههلبژاردنی شیوازی وینه

 ←  ← **وینه** ← **دوخی دهنیشانکردن**

ئو شیوازی وینه ههلبژیره که به باشترین شیوه لهگهل موحیتی تماشاکردن، ههلبژاردهکانی تو یان جوری قیدیو دمگونجیت. دوخیکی وینه دهنیشان بکه. له ریگهی ریکخستن و شیوبهاندکردنی هر یهک له نایتمهکان به وردهکاری زیاتر له سر بنهای دوخ، قیدیوکهت باشتر ریک دمخریت بو تاییهتمهاندیهکانی خوی.

- ئو شتانه که دهنوانی بیگوړی بهپی مودیلی تلهفزیون جیاوازن.

کاتیک که سیگنالی ناسایی به کار دههینیت

گهش

به زیاترکردنی کؤنتراست، پرووناکی و درموشاومیی، شفافیهتی وینهکه زیاتر دهکات.

ستاندارد

وینهکه به کؤنتراست، پرووناکی و ئاستی تیژی سروشتی نیشان دمات.

ئابوری / APS

ئامرازی وزمپاریز ریکرندنهکانی تلهفزیونهکه دهگوریت بو ئوهی ریژهی مسرهفکردنی کارما کم بکاتهوه.

- ئه شتانه که دهوانی بیگوری بهپی مۆدیلی تلهفزیون جیوازن.

سینهما

وینهی گونجاو بو فیلم.

وهرزش / تۆپی پی / Cricket

وینهی گونجاو بو یاری وهرشی. وینهی جموجووله توندهکان وکوو تیهلدان یان فریدانی تۆپ پروونتر دمکاتهوه.

- ناوی وهرزشهکان رنگه بهپی ناوچه جیواز بیت.

باشترکهیری یاری

وینهی گونجاو بو یاری کومپیوتیری.

FILMMAKER MODE

کوالیتی وینهی سینهمای باشترکراو پیشکش دهکات که پروانامهی پیدراوه له لایهن هاوپهیمانی UHD، دهستهی دیاریکردنی ستاندر بو تهکنهلوجیای پهیوست به UHD.

- بو خود-گورین بو FILMMAKER MODE کاتیک سیگنالیک ناکریت بخریته کار لهگهل ئهم دۆخه تیکرا بیت، ئهوه خود دهستپیکردنی دۆخی FILMMAKER بخره سهر ههلهکری.

isf شارهزا (مهودای پرووناکی، کاتی رۆژ) / **isf** شارهزا (مهودای تاریک، کاتی شهو)

ئهم دۆخه بو فیلمهکان هتد. گونجاوه که له ژینگهیهکی تاریک سهر دهکرین.
شارهزا (مهودای تاریک، کاتی شهو) پلهی گهرمی رنگی کهمتری ههیه له شارهزا (مهودای پرووناکی، کاتی رۆژ).
دۆخی کهمسنیشان بکه که گونجاوه بو ئه فیلمانهی تۆ سهیریان دهکهریت.

ISFccc : Imaging Science Foundation Certified Calibration Control

کاتیک سیگنالی HDR/Dolby Vision به کار دههینیت

گهش

به زیاترکردنی کؤنتراست، پرووناکی و درموشاومیی، شفافیهتی وینهکه زیاتر دهکات.

ستاندارد

له کەشیکێ تهماشکردنی ئاسایی دا، شاشهێک دهکاتهوه که دمتوانیت ئاشکرای و روشنایی HDR به شیوهیهکی گونجاو نیشان بدات.

سینهمای مالهوه

شاشهکه به شیوهیهکی پروونت و گهشتر له **سینهما** دهردکهوێت.

سینهما

وێنهێ گونجاو بۆ سیگنالی فیدیۆی HDR.


باشترکهری یاری

وێنهێ گونجاو بۆ یاری کۆمپیوتهری.

FILMMAKER MODE

کوالیتی وێنهێ سینهمای باشترکراو پیشکەش دهکات که بروانامهی پندراوه له لایهن هاوپیهمانی UHD، دهمستهێ دیاریکردنی ستاندهر بۆ تهکنهلۆجیای پهیوست به UHD.

- بۆ خود-گۆڕین بۆ **FILMMAKER MODE** کاتیک سیگنالی ناکریت بخریته کار لهگهڵ ئهم دۆخه تیکرا بیت، ئهوه خود دهمستهێکردنی دۆخی **FILMMAKER** بخره سههر **ههڵکردن**.

- ئهگهر سیگنالی فیدیۆی HDR/Dolby Vision بدریت به ئهو مۆدیلانهێ که پالێشتی ناکهن له تهکنهلۆژیای HDR/Dolby Vision، وێنهکه به شیوازی سیگنالی ئاسایی نیشان دهریت.
- بهپنی سیگنالی پندراو، ئهو شیوازی وێنه که ههیه رهنگه جیاواز بیت.
- کاتیک سهیری خزمهتیکێ ئونلاین دهکهیت، دمتوانیت شیوازی وێنه بگۆڕیت بۆ ئهوهی لهگهڵ ئهو ناوهروکهی که نیشان دهریت بگونجیت.
-  پسیۆر نامرازیکه که رێگه دهدات پسیۆریکی کوالیتی وێنه، کوالیتی وێنهکه ریک بکات. لهبهر ئهمه، رهنگه بۆ وێنهیهکی ئاسایی سوودی نهبیت.
- گۆڕینی **دۆخی دهمستهێانکردن** رهنگه بێته هۆی گۆڕانی چۆنیهتی **پاشهکهوتی وزه** و **بایهخدانی Motion Eye**، وه دمتوانیت کاریگهری دابنیت لهسههر ئاستی بهکارهینانی وزه یان کاربا. دمتوانیت ریکبهندهمان بگۆڕیت له **پالێشتی** ← **پاشهکهوتی وزه** و **وێنه** ← **ریکبهنده پیشکهوتووهدکان** ← **زهقی** ← **بایهخدانی Motion Eye**.

ریککردنی ئەندازەى شاشه

⚙️ ← ⚪ ← **وێنه** ← **رێژهی پانی بۆ بهرزی** ← **دهستهێانکردنی بهکارهینهر**

دمتوانیت قهبارهی شاشه بگۆڕیت بهگۆیرهێ جووری ئهو ناوهروکهی سهیری دهکهیت.

16:9

رێژهی وێنهێ 16:9 نیشان دهدات.

رەسەن

رېژەى باشتىرىنى شاشە بەگۈيرەى سىگنالى وئەى ئىنپوت دەگۈرېت.

4:3

رېژەى وئەى 4:3 نىشان دەدات.

زوومى ستوونى

دەتوانىت ئەندازەى ئەستوونى شاشەكە بگۈرېت و بە كەلگۈمرگرتن لە دەستكارىكردنى رېژەى زووم و دەستكارىكردنى پىنگەى شاشە ئەندازەى ئەستوونى شاشەكە رېك بگەيت.

زوومى 4 ئاراستەى

دەتوانىت ئەندازەى ئاسووى/ئەستوونى/گۈشەبەگۈشەى شاشەكە بگۈرېت و بە كەلگۈمرگرتن لە دەستكارىكردنى رېژەى زووم و دەستكارىكردنى پىنگەى شاشە ئەندازەى ئاسووى/ئەستوونى شاشەكە رېك بگەيت.

- ئەو شتەنە كە دەتوانى بېگۈرې بەپىى مۇدىلى تەلەفزیون جىاواز.
- رەنگە وئەكە بشوئیت لەكاتى زووم كىردن بۆ نامووه و دەرەوه.
- دەسنىشان كىردنى قەبارمەكى شاشەى جىاواز تر لە قەبارەى رەسەن رەنگە بېتە دەرەوتنى وئەكە بە شىوہمەكى جىاواز.
- بەگۈرەى پىكەتەى شىوازی وئە و قەبارەى شاشە، رەنگە لىوارمەكان بشاردىنەوه يان بە رەشى نىشان بدرىن، يان رەنگە ھەردووك لای وئەكە بلەرزىت. ھەروەھا، لە كاتى دەسنىشانكىردنى ئايتىمىك لە سەر شاشەى پەخش، رەنگە ھىلى دەرەكى بە دروستى ھاوتەرىب نەبىت.
- بەپىى سىگنالى پىدراو، رەنگە ئەو ئەندازەى شاشە كە ھەمە جىاواز بىت.

بە نامرازى تەنھا سىكانكىردن شاشەكە بېينە

⚙️ ← ⚙️ ← وئە ← رېژەى پانى بۆ بەرزى ← تەنھا سىكانكىردن

ئەگەر ئەم نامراز لەسەر حالەتى ھەلگىردن دابنىت، دەتوانىت نامرۆكەكە بە ھەمان قەبارەى وئە كە لە سىگنالى پەخش يان سەرچاوەى نامرۆك دا ھەمە، بېينىت. ئەگەر لىوارى شاشەكە روون و پاك نەبوو، تەكە لەسەر حالەتى كورژاندنەوه دابىنە. ئەگەر ئەم نامرازە لەسەر حالەتى خودكار دابنىت، بەپىى ئەو زانىارىانەى كە لەئىو سىگنالى قىدىو دا يە، خۆى دەچىتە سەر حالەتى ھەلگىردن يان كورژاندنەوه.

- ئەو ئايتەمانە كە دەتوانىت ھەلىانېژىرېت رەنگە بەپىى ئەو ئىنپوتە كە ئىستا دراوہ لە تەلەفزیونەكە جىاواز بن.



رېكخستى رووناكى وئەمەك

⚙️ ← ⚙️ ← وئە ← رېكخستە پىشكەوتووەكان ← زەقى

دەتوانىت رووناكى تەواى شاشەكە رېك بگەيت.

رووناكى پەنل

به گۆرینی پشتچرا ئاستی پرووناکیی شاشه کۆنترۆل دهکات. هەرچهنده له 100 نزیکتر بێت، شاشهکه پرووناکتره.

- **پرووناکی پهنال** کم بکوه بۆ ئهوهی وزه ی کهمتر به کار ببری.
- بهگۆرهی **پاشهکهوتی وزه (خودکار/زۆرتین)**، لهوانهیه نهتوانیت دهسکاری **پرووناکی پهنال** بکهیت. لهم حالتهدا، برۆ بۆ   **پالپشتی** **← پاشهکهوتی وزه** **← ههنگاوی پاراستنی وزه** و بیکه به **کۆژاندنهوه** یان **کهمترین**.
- بهگۆرهی مۆدیڵی تهلهفزیۆنهکهت، ڕهنگه ڕیکهبندی **پرووناکی پهنال** ی نهبێت.

پرووناکی پیکسێلی OLED

به گۆرینی پشتچرا ئاستی پرووناکیی شاشه کۆنترۆل دهکات. هەرچهنده له 100 نزیکتر بێت، شاشهکه پرووناکتره.

- بهگۆرهی **پاشهکهوتی وزه (خودکار/زۆرتین)**، لهوانهیه نهتوانیت دهسکاری **پرووناکی پیکسێلی OLED** بکهیت. لهم حالتهدا، برۆ بۆ   **پالپشتی** **← چاودێری OLED** **← خود چاودێری ئامێر** **← پاشهکهوتی وزه** **← ههنگاوی پاراستنی وزه** و بیکه به **کۆژاندنهوه** یان **کهمترین**.
- بهگۆرهی مۆدیڵی تهلهفزیۆنهکهت، ڕهنگه ڕیکهبندی **پرووناکی پیکسێلی OLED** ی نهبێت.

ریکخستنی کۆنتراست

کۆنتراستی بهشه پرووناک و تاریکهکانی وینهکه دهگۆرێت. هەرچهنده له 100 نزیکتر بێت، کۆنتراست زیاتره.

پرووناکی شاشه

پرووناکی گشتیی شاشه ڕێک دهکات. هەرچهنده له 100 نزیکتر بێت، شاشهکه پرووناکتره. ڕهنگه ڕیکهبندهکانی **پرووناکی شاشه** بهکاربێنیت بهتایبهتی بۆ دیاریکردنی بهشه تاریکهکهی وینهکه.

کۆنتراستی داینامیکی خودکار

جیاوازی نیوان لای پروونا و لای تاریکی شاشه چاک دهکات بۆ ئهوهی بهیچی پرووناکی وینه به باشترین شیوه نیشانی بدات.

دیاریکردنی تۆنی HDR

بهیچی پرووناکیی وینهی ناوهروکی HDR، به باشترین شیوه کۆنتراست ڕێک دهکات.

پرووناکی لووتکه

پرووناکی لووتکه ڕێک بخه بۆ درموشاوترین پرووناکی.

گاما (ریکخستنی پرووناکی)

پرووناکیی مامناومندی وینهکه دهگۆرێت.

- **BT.1886** دهبرێ نمرهبهندییه به شیوهی ITU-R BT.1886، که ستاندرهێکی نیودمولهتییه.

ئاستی رهش

تاریکی شاشهکه ریک بخه بو نیشاندانی ریشیکی بیخوش. **خودکار**، **سنووردار** یان **تهواو** دهسینشان بکه بو هاوتاکردنی ریژهی رمنگی نامیری ئینپوتی دهرمکی.

- ئهم تاییهتمه‌ندیه دهکریت بهکار بیت بو سیرکردنی ناوهرۆک له ریگهی ئینپوتی دهرمکی.

تاریککردنی ناوهکی LED

به پرووناکتر کردنی لای پرووناکی شاشه و تاریکتر کردنی لای تاریکی شاشه کونتر است دهگهی‌نیت به زورین ناست.

• **کوژاندنهوه** : ناچالاککردنی کرداری **تاریککردنی ناوهکی LED**.

• **نزم / مامناوهندی / بهرز** : ریژهی ویک نهچوون دهگوریت.

- ئهگهر ئهم بژاردیه له‌سهر حالهتی **کوژاندنهوه** دابنیت، رمنگه وزه‌ی زورتر به کار ببرییت.

بایه‌خدانی Motion Eye

به‌پیی زانیاریه‌کانی وینه ئوتوماتیک ناستی پرووناکی ریک دهکات و لیلی وینه کهم دهکاتهوه بو ئهوه‌ی چاو کهمتر ماندوو بییت.

- ئهگهر ئهم بژاردیه له‌سهر حالهتی **کوژاندنهوه** دابنیت، رمنگه وزه‌ی زورتر به کار ببرییت.

- به‌پیی سیگنالی وهرگیراو یان شیوازی وینه‌ی هه‌لیژیردراو، رمنگه ئهو بژاردیه‌انه که ههن جیاواز بن.
- ئهو شتانه که دهتوانی بیگوری به‌پیی مۆدیلی ته‌له‌فزیون جیاوازن.

ریک‌خستنی رهنگی وینه‌یهک

⚙️ ← ⚙️ ← **وینه** ← **ریک‌به‌نده پیشکه‌وتوو‌ه‌کان** ← **رهنگ**

قوولی رهنگ

رمنگه نیشاندراوه‌کانی سهر شاشه که‌هره‌نگ یان پرره‌نگ دهکات. ههرچه‌نده له 100 نزیکتر بییت، رمنگه‌که قوولتره.

تاریککردن

بالانسی رمنگی نیوان سوور و سه‌وزی نیشاندراو له‌سهر شاشه دهگورییت. ههرچه‌نده له سوور 50 نزیکتر بییت، رمنگه‌که زیاتر سوور ده‌بییت. ههرچه‌نده له سه‌وز 50 نزیکتر بییت، رمنگه‌که زیاتر سه‌وز ده‌بییت.

زنجیره‌ی رهنگ

را‌ده‌ی ئهو رهنگانه که نیشان ده‌درین دیاری دهکات. زنجیره‌ی رهنگ دیاری بکه بو **خود دۆزینه‌وه** به‌گویره‌ی سیگنال، یان بو **ره‌سه‌ن** بو نیشاندانی رمنگی رۆشنتر و ده‌وله‌مه‌ندتر.

سازاندنی وورد

ئهمه ئهو کاته به‌کار دینت که که‌سانی شار‌ما کۆنترۆلی ده‌کهن له ریگهی به‌کاره‌ینانی شیوازی تاقیکردنه‌وه. ده‌توانییت

کۆنترۆلی بکەیت لە ڕیگەی دەسنیشان کردنی شەش ڕەنگە (سوور/سەوز/شین/پیروزی/نەرخەوانی/زەرد). لەوانەیە ڕیکردنەکان نەبێتە هۆی گۆرانیکی بەرچاو لە ڕەنگی وینەکە دا.

بەرزکردنەوەی ڕەنگ

ڕەنگەکانی وینە ڕیک دەکات بۆ ئەوەی سروشتی تر دیار بن.

دەسنیشانکردنی ڕەنگ

لە سوور/سەوز/شین/پیروزی/نەرخەوانی/زەرد، تۆنیک دەسنیشان بکە بۆ ڕیکخستن.

ڕیکخستنی تیربوونی ڕەنگی / ڕیکخستنی پلەی ڕەنگ / ڕیکخستنی پرووناکردنەوه

کرۆما/پلەی ڕەنگ/درۆشەوهی تۆنەکە لە -30 بۆ +30 ڕیک بخە.

هاوسەنگی سپی

کرداری ڕیکخستنی هەر ڕەنگیک تا دووبارە ووردتر بەر هەم بێتەوه لە سەر بنەمای ڕەنگی سپیە کە ڕیگەت پێدەدات کۆی ئاوازی ڕەنگی شاشەکە بە ویستی خۆت ڕیک بخەیت.

پلەی گەرمی ڕەنگ

دەتوانیت ڕەنگ دیاری بکەیت بۆ ئەوەی نیشانەکانە کە فێکتر یان گەرمتر دەر بکەوێت.

شیواز

نەم شیوازە بۆ ڕیکخستنی ووردی ڕیکبەندی پلەی گەرمی ڕەنگ بەکار دێت. دەتوانیت کۆنترۆلی پلەی گەرمی ڕەنگ لە دوو خاڵدا بکەیت لە بەشی پرووناک و بەشی تاریکی فیدیۆکە بکەیت ئەگەر **2 خاڵ** دەسنیشان بکەیت، لە هەر خاڵێکی 10 ئاستەکە ئەگەر **ناستی سیگنالی 10 خالی (%)** دەسنیشان بکەیت، و هەر خاڵێکی 22 ئاستەکە فیدیۆکە ئەگەر **ناستی سیگنالی 22 خالی (%)** دەسنیشان بکەیت.

خاڵ

پرووناکی شاشە دەسنیشان بکە بۆ ڕیکخستنی پلەی گەرمی ڕەنگ. ئەگەر **شیواز** دیاریکرا بێت بۆ **2 خاڵ**؛ نزم بەکار بێتە بۆ دەسنیشانکردنی سپیەر و بەرز بۆ دەسنیشانکردنی بەر جەستەکردنەکان. ئەگەر **شیواز** دیاریکرا بێت بۆ **ناستی سیگنالی 10 خالی (%)**؛ دەتوانیت پرووناکی دەسنیشان بکەیت بە بەکار هێنانی ئەو ژمارانەی ئاماژە بۆ 10 ئاست دەکەن. کاتی **شیواز** دیاریکراوە بۆ **ناستی سیگنالی 22 خالی (%)**، دەتوانیت پرووناکی 22 ئاستەکە پرووناکی دیاری بکەیت.

ناستی سیگنال (%)

پرووناکی شاشە دەسنیشان بکە بۆ ڕیکخستنی پلەی گەرمی ڕەنگ. ئەگەر **شیواز** دیاریکرا بێت بۆ **ناستی سیگنالی 10 خالی (%)**؛ دەتوانیت پرووناکی دەسنیشان بکەیت بە بەکار هێنانی ئەو ژمارانەی ئاماژە بۆ 10 ئاست دەکەن. کاتی **شیواز** دیاریکراوە بۆ **ناستی سیگنالی 22 خالی (%)**، دەتوانیت پرووناکی 22 ئاستەکە پرووناکی دیاری

بکھیت.

ئاستی پرووناکی له زۆرترین ئاستی سیگنال (%) نیشان بده
پرووناکردنهوهی بهرزترین ئاستی سیگنالی 100% ریک دمخات.

ئاستی پرووناکی له ئاستی سیگنال (%) ی دەسنیشانکراو ریک بڅه
پرووناکی ئاستی سیگنالی دەسنیشانکراو دکریت دەسنیشان بکریت.

● **تەنها کاتیک وینه ← دۆخی دەسنیشانکردن بریتیه له سینهما، شارەزا (مەودای پرووناکی، کاتی پوژ) یان شارەزا (مەودای تاریک، کاتی شەو) و کاتیک شیواز دیاریکراوه بۆ ئاستی سیگنالی 10 خالی (%) یان ئاستی سیگنالی 22 خالی (%) دمتوانیت ئەم ریکبەندانه ئەنجام بدەیت.**

سوور / سەوز / شین

پلهی گەرمی رەنگی خالی دەسنیشانکراو ریک بڅه.
چری سوور/سەوز/شین له مەودای -50 بۆ 50 ریک بڅه.
دمتوانیت بهها پهیوستانهکان بۆ پرووناکی دەسنیشانکراو له **خال** ریک بڅهیت.

- بهپێی سیگنالی وەرگیراو یان شیوازی وینهی هەلیژێردراو، رەنگه ئەو بژاردەیانە که هەن جیاواز بن.
- ئەو شتانه که دمتوانی بیگۆری بهپێی مۆدیلی تەلهفزیۆن جیاوازن.

ریکخستنی کۆنتراستی وینهیهک

  **وینه ← ریکبەنده پیشکەوتووکان ← پروونی**

دمتوانیت کۆنتراستی وینهیهک ریک بڅهیت بۆ ئەوهی پروونتر نیشانی بدەیت.

ریکخستنی تووندی رەنگ

تیژی وینه دموگریت. هەرچەنده له 50 نزیکتر بێت، وینهکه تیزتر و پروونتره.

روونیتی سۆپەر

ئاستی وردبینی دموگریت بۆ ئەوهی وینه تار و لێڵهکان پروونتر نیشان بدرین.

کهمکردنهوهی ژاوهژاو

بهتهواوی خاله ورده دیارمکان لادەبات بۆ ئەوهی وینهکه روون بێت.

کهمکردنهوهی ژاوهژاوی MPEG

ئەو نۆیزه کهم دهمکاتهوه که له کاتی دروستکردنی سیگنالی فیدیۆی دیجیتال دا پیش دێت.

پلهبەندی نیان

ئەو ديار دەمىيە كەم دەكاتەو كە چوار چىۋەي وئىنە تىكەمچىت و بە شىۋازى پەيزمىيە و شاشەيەكى رېكتىر نىشان دەمات.

شاشەي سىنەما

باشىنەكردنى پىشاندان بۇ فىلمەكان.

TruMotion

كوالىتى وئىنە بە باشترىن شىۋە رېك دەكات بۇ ئەو وئىنەي كە خىرا دەجولئىن.

• **كوژاندەو : TruMotion** دەكوژىنئەو.

• **جولەي سىنەمايى** : لەرزىنى جولەي سەر شاشە رېك بخە بۇ ئەو وىمك ئەو ديار بىت كە لە شانوى فىلمدايت.

• **سروشتى** : وئىنەكان بە كۆمەلىك جولە دابى بۇ ئەو سروشتى و پروون بىت.

• **جولەي نىان** : وئىنە خىراكان خا دەكاتەو.

• **دەسنىشانكردنى بەكارهينەر** : بە شىۋەي دەستى **TruMotion** رېك دەكات.

◦ **De-Judder** : رادەي لەرزانى شاشەكە دەكوژىت.

◦ **De-Blur** : رادەي لىلى يان ناروونىي جومجولەكان كەم دەكاتەو.

◦ **OLED Motion / OLED Motion Pro / Motion Pro / NanoCell Motion Pro** : دەتوانىت

فىدئوكەت پروونتىر بىكەيت لە رېگەي بىنر كوردنى دوا-وئىنەكان.

● تەنبا لە شىۋازى 'دەسنىشانكردنى بەكارهينەر' دا دەتوانىت رېك كوردنى پىشكەوتو بگوژىت.

● بەپى سىگنالى وەرگىراو يان شىۋازى وئىنەي ھەلئىزىردراو، رەنگە ئەو بژاردەيانە كە ھەن جىاواز بن.

● ئەو شتەنە كە دەتوانى بىگوژى بەپى مۇدىلى تەلەفزیون جىاوازن.

جىيەجىيەكردنى رېكەندەكانى وئىنەي ئىستا بۇ گشت ئىنپوتەكان

⚙️ ⚙️ ⚙️ **وئىنە** ← **رېكەندە پىشكەوتو وەكان** ← **بەسەر ھەموو تىچو وەكاندا كارى پىيكە**

ئەو رېك كوردنە كە ديارىيان دەكەيت تەنبا بۇ ئەو ھالەتى پىدانە كە ئىستا ھەلئىزىرراو بە كار دەھىنرەن.

ئەگەر دەتەوئىت رېك كوردەكانى ئىستاي وئىنە بۇ ھەموو ھالەتەكانى پىدان بە كار بەئىنەيت، بژاردەي **بەسەر ھەموو**

تىچو وەكاندا كارى پىيكە ھەلئىزىرە.

ھەلئىزاردنى شىۋازى وئىنە

⚙️ ⚙️ ⚙️ **وئىنە** ← **رېكەندە پىشكەوتو وەكان** ← **رېسپىت كوردەو**

ئەگەر دەتەوئىت رېكەندەكانى وئىنە رېك بىكەيتەو بۇ بەھاكانى كارگە لە دواي جىيەجىيەكردنى رېكەندەكان، رېك كوردەو

دەسنىشان بىكە بۇ ھەر دۇخىكى وئىنە.

خود دەستپیکردنی دۆخی FILMMAKER

⚙️ ← ⓘ ← وینه ← ریکبەندە پیشکەوتوووەکان ← خود دەستپیکردنی دۆخی FILMMAKER

ئەگەر بۆ ھەڵکردن دیاریکرا بێت، دۆخی وینه خودکارانە دەگۆرێت بۆ FILMMAKER MODE کاتیک سیگنالیکی دەکرێت بخریتە کار کە FILMMAKER MODE تیکرا بێت.

- کاتیک ئەم دۆخە کارایانە نیازی دروستکارمکە دەگەیەنێت، ڕەنگە لە دۆخی وینه ھەکانی دیکە تاریکتر دەربکەوێت.

بۆ بەکارھێنانی ئامرازێ کەمکردنەوێ ڕووناکی شین

⚙️ ← ⓘ ← وینه ← ریکبەندە پیشکەوتوووەکان ← کەمکردنەوێ ڕووناکی شین

گەرماي ڕەنگ کەم دەکرێتەو بۆ ئەوێ چاو ماندوو نەبێت.

ھەڵکردن

گەرماي ڕەنگی تەلەفزیۆنەکەت ڕیک دەکرێت.

کوژاندنەوێ

کەمکردنەوێ ڕووناکی شین بکوژێنەوێ.

- ڕەنگە ھەندیک مۆدیل پشتیوانیکراو نەبن.

دەنگ

دۆخی دەسنیشانکردن

⚙️ ← ⓘ ← دەنگ ← دۆخی دەسنیشانکردن

دەتوانیت گونجاوترین شیوازی دەنگ بۆ ھەریەک لە چەشنەکان ھەڵبژێریت.

دەنگی AI / دەنگی AI پڕۆ

باشینەکردنی ئۆتوماتیکی دەنگ بەپێی جۆری ناوەرۆک.

ستاندەر

راستکردنەوێ دەنگ بۆ ھەموو جۆرە ناوەرۆکیک.

سینەما

راستکردنەوێ دەنگ بۆ نمایشکردنی سینەمایی.

دەنگى روون / دەنگى روونى پرو

دەنگەكە زىللەت دەكات.

وهرزىش / توپى پى / Cricket

دەنگ بۇ يارىه وهرزىشەكان باشتر دەكات.

- ناوى وهرزىشەكان رەنگە بەپپى ناوچە جياواز بىت.

موزىك

بە باشترىن شىو دەنگ بۇ گوگرتن لە موزىك و گورانى ميزان دەكات.

باشترىكى يارى

بە باشترىن شىو دەنگ بۇ يارى كردن ميزان دەكات.

- ئەم رېكەندە تەنھا بۇ سىپىكىرى ناوخوايى تەلەفزيۇنەكە يان ئامىرە گرېدراومكانى **HDMI (ARC)** جىبەجى دەبىت كە پشتىوانى لە ھاوبەشكردنى دۇخى دەنگى تەلەفزيۇن دەكەن.
- ئەو شتەنە كە دەتوانى بىگورى بەپپى مۇدىلى تەلەفزيۇن جياوازن.

سىپىكىرى تەلەفزيۇن بەكاربىنە

⚙️ ← ⚙️ ← دەنگ ← دەنگ بۇ دەرەو ← سىپىكىرى تەلەفزيۇن بەكاربىنە

دەنگ لەرېگەي بلەنگوى سەرخوى تەلەفزيۇنەكەو بلاو دەكرىتەو.

سىپىكىرى بىتەل بەكاربىنە

⚙️ ← ⚙️ ← دەنگ ← دەنگ بۇ دەرەو ← سىپىكىرى بىتەل بەكاربىنە

نامىرى Bluetooth

نامىرىكى دەنگى Bluetooth بە شىو بىتەل گرى بۇ چىز وەرگرتن لە دەنگى تەلەفزيۇن بە شىو مەكى ئاسوودەتر. سەپرى نامىلكەي بەكاربىنە نامىرى دەنگى Bluetooth كە بۇ زانىار يەكان دەر بارەي چۆنىەتى گرىدان و بەكاربىنە نامىرەكە.

• دوگمەي ⚙️ فشار بە با ئامىرە پەيوەستكراومكان يان ئەو ئامىرانەي كە دەتوانىت پەيوەستيان بەكەيت نىشان بەرىن و بەكەيك لەوان پەيوەست بەكەيت.

• بۇ ئامىرەكانى Bluetooth، ئاستى دەنگى ئامىرەكە دەكرىت لە رېگەي دەسنىشانكردن لە لىستى گرىدان كۆنترۆل بەكرىت.

• ئامىرەكانى LG Sound Sync خودكارانە ھەولى گرىدان دەكەن بەو ئامىرانەي بەم دوايىانە بەكارھاتوون كاتىك تەلەفزيۇنەكە ھەلەكەيت.

• نېمه پېشنېار دمهکين نامېرېکي دنگي LG که پشتيواني دمکات له LG Sound Sync پهيوست بکېت، له ريگه شيواري LG TV يان شيواري LG Sound Sync ي سهر نامېرکه.

- رهنکه همدېک موديل پشتيوانيکراو نهبن.
- کوډيکي دنگ که دمکريت له ريگه Bluetooth دمکريت بريتيه له SBC/aptX™.
- نهگهر نامېرکه نهيتواني پهيوست بېت، بزانه ثابا نامېرکه کارهباي پي دمکات، هسروهبا بزانه نامېري دنگي بهروستي کار دمکات يان نه.
- بهکارهيناني هيدسيتيکي Bluetooth پېشنېارکراوه کاتيک دوو نامېري Bluetooth گرېدمهيت.
- بهپي جوړي نامېري Bluetooth، رهنکه نامېرکه دروست پهيوست نهبيت يان حالهتيکي ناسايي پروو بدات بو نمونه دنگ و رنگ پيکوه ههماهنگ نهبن.
- به تنها هيدسيتي موبایل رهنکه کار نهکات.
- نهگهر دوو نامېري جياواري Bluetooth گرېدرا بن و له ههمان کاتدا بهکارين، رهنکه دنگهکان هاورېک نهبن.
- نهگهر يهکيک له حالهتانهي خوارموه پروو بدات رهنکه دنگ پرتپرت بکات يان کواليتي دنگ کم بېتوه:
- نهگهر نامېري Bluetooth زور دور بيت له تلهفزيونهکه؛
- نهگهر کوسپيک لهنيوان نامېري Bluetooth و تلهفزيونهکه دا بيت؛ يان
- نهگهر نامېرکه هاوکات لهگل دهزگايهکي راډيويي ومک فرني مايکروويف يان LAN ي بيتل به کار بهنريت
- نهگهر وينه ← دوخي دهنشيانکردن لهسهر باشترکري ياري دابنريت و دنگ بو دهرهه لهسهر نامېري Bluetooth دابنريت، وينه ← دوخي دهنشيانکردن دهگوردرېت و دهيتته ستاندارد.
- نهگهر بهردموام بوويت له پروو پروو بونموه کيشه، نېمه پېشنېاري بهکارهيناني گرېدانتيکي تهلدار دمهکين. (ديجيتالي بينايي، پورتي (HDMI (ARC)

سپيکري WiSA

دمنوانيت به شيوهي بيتل تلهفزيونهکه به سپيکري WiSA گري بدميت بو چيزبينين له دنگي کواليتي بهرز. دهنشيان بکه بو ريکخستني ريکبهنده تيروتسهلهکاني سپيکري WiSA.

- رهنکه همدېک موديل پشتيوانيکراو نهبن.
- بو بهکارهيناني سپيکري WiSA، پيوسته دونگلي تايبت گري بدميت.
- رهنکه کيشهکاني پهيوندي له نيوان دونگلي WiSA و سپيکري WiSA پروو بدات لهو دوخانهي تيومگلاني بيتل هيه. له حالهتدا، پهيوندي به کومپانياي دروستکري سپيکري بکه.
- بو زانياري زياتر دهربارهي کريني بهرهمي ريپيدراوي WiSA، سيري www.wisaassociation.org بکه.

نامېري موبایل

نهگهر ناپليکيشني LG ThinQ له سهر نامېرېکي هوشمند دابمزرينيت و به تلهفزيونهکتي گري بدميت، دمنوانيت نامېرکه ومک سپيکريک بو تلهفزيونهکه بهکارينيت.

سپیکه‌ری ته‌لدار به‌کار بینه

🔧 ← ⓘ ← دهنگ ← دهنگ بۆ دهرهوه ← سپیکه‌ری ته‌لدار به‌کار بینه

نامیری Optical Out

دمتوانیت نامیریکی دهنگی که پالپشتی دهکات له بینایی په‌یوست بکه‌یت به پورتی ئوپتیکال دیجیتالی بلاوکردنه‌وی دهنگ بۆ ئه‌وه‌ی دهنگی ته‌له‌فزیونه‌که‌ت به کوالیتی‌هکی باشتر و ئاسانی‌هکی زیاتر په‌خش بیته‌وه.

- ته‌نیا بۆ ئه‌و مۆدیلانه‌ ده‌بیت که پورتی ئوپتیکالی دیجیتالیان هه‌یه.
- بۆ هه‌ندیک نامیر، دمتوانیت ئاستی دهنگ ریک ب‌ه‌یت به به‌کاره‌ینانی ریمۆت کۆنترۆلی ته‌له‌فزیۆن.

نامیری (HDMI/ARC)

دمتوانی دهنگی ته‌له‌فزیونه‌که‌ له‌ریگه‌ی نامیریکی دهنگی دهرمکی که دراهه له پورتی **HDMI (ARC)** په‌خش بکه‌یته‌وه.

- **نامیری (HDMI/ARC)** هه‌لب‌زیره بۆ ئه‌وه‌ی خۆی بۆ خۆی SIMPLINK هه‌ل بکات. هه‌رکات SIMPLINK بکۆژیته‌وه، ریککردنه‌کانی بلن‌گۆ خۆی بۆ خۆی ده‌گه‌ریته‌وه سه‌ر ریککردنی بنه‌رمتی بۆ ئه‌وه‌ی بلاوکردنه‌وی دهنگ نه‌چ‌ریت.

نامیری دهنگی دهرچوو / هیدفونی ته‌لدار

بۆ چاکترکردنی په‌خشی دهنگ به‌پیی جۆری ئه‌و نامیری که په‌یوست کراوه، **هیدفونی ته‌لدار** یان **نامیری دهنگی دهرچوو** هه‌لب‌زیره.

- ره‌نگه هه‌ندیک مۆدیل پشتیوانیکراو نه‌بن.
- نه‌گه‌ر له کاتی کارکردنی ته‌له‌فزیونه‌که‌ دا بیستۆکی ته‌لدار به کار به‌ییت، به شیۆمی‌هکی ئۆتوماتیک ده‌یناسیته‌وه و له‌ریگه‌یه‌وه دهنگ بلاو ده‌کاته‌وه.

کۆمه‌لیک سپیکه‌ر به‌کار بینه

🔧 ← ⓘ ← دهنگ ← دهنگ بۆ دهرهوه ← کۆمه‌لیک سپیکه‌ر به‌کار بینه

ده‌کرئ ده‌نگه‌که‌ له‌ چه‌ندین نامیر مه‌ به شیۆه‌ی هاوکات په‌خش بک‌ریت.

نامیری Bluetooth + سپیکه‌ری ته‌له‌فزیۆن

سپیکه‌ری ناوخۆیی ته‌له‌فزیونه‌که‌ و سپیکه‌ری Bluetooth ده‌کریت به‌کار بێن بۆ دهرکردنی دهنگ له هه‌مان کاتدا یان ده‌نگیکی ده‌موره‌به‌ر ده‌کریت به‌کار بێت. تا دوو نامیری Bluetooth هه‌مان مۆدیل ده‌کریت گ‌ری بدرین.

01 ⓘ دهنیشان بکه بۆ گ‌ری‌دانی سپیکه‌ری Bluetooth.

02 **دهره‌نگ‌په‌خش‌کردنی دهنگ** ب‌ه کار بۆ هاو‌دم کردنی سپیکه‌ری ناوخۆیی ته‌له‌فزیونه‌که‌ له‌گه‌ل سپیکه‌ری Bluetooth. دمتوانیت خودکارانه یان به‌ ده‌ستی ریک ب‌ه‌یت.

- کاتیک دهنگ بۆ دهرهوه دیاری دهکیت و مک ئامیری **Bluetooth + سپیکری تهلهفزیون**، ئهگەر وینه ← دۆخی دهسنیشانکردن بریتی بێت له باشتراکری یاری، بۆ ستاندارد دهگۆریت و **Dolby Atmos** یش دهگۆریتتهوه.
- لهکاتی بهکارهێنانی کرداری Screen Share، رهنگه قیدی و دهنگ له دهرهوهی هاوهمکردندا بێت. ئیمه پێشنیاری بهکارهێنانی **سپیکری تهلهفزیون بهکاربینه** له **دهنگ بۆ دهرهوه** دهکین.
- بهگۆرهی جۆری ئامیری Bluetooth ت، رهنگه دوو ئامیر نهکریت له ههمان کاتدا گری بدرین.
- بهپێی جۆری ئامیری Bluetooth، رهنگه ئامیرمهکه دروست پهیوست نهبیت یان حالهتیک نائاسایی روو بدات بۆ نمونه دهنگ و رهنگ پیکهوه ههماهنگ نهبن.

ئامیری Optical Out + سپیکری تهلهفزیون

دهنگمهکه هاوکات له بلندگۆی سهرخۆی تهلهفزیون و ئامیری دهنگ که دراوه له پورتی پهخشی دهنگی ئۆتپیکال دیجیتال، بۆ دهیتهوه.

هیدفونی تهلدار + سپیکری تهلهفزیون

دهنگ به شیوهی هاوکات له بلندگۆی سهرخۆی تهلهفزیون و **هیدفونی تهلدار** بۆ دهکریتهوه.

- رهنگه ههندیک مۆدیل پشتیوانیکراو نهبن.
- ئهگەر له کاتی کارکردنی تهلهفزیونهکه دا بیستۆکی تهلدار به کار بهییت، به شیوهیهکی ئۆتوماتیک دهیناسیتتهوه و لهپهیهوه دهنگ بۆ دهکاتهوه.

Dolby Atmos

🔧 ← ⚙️ ← دهنگ ← ریکهبنده پیشکهوتووهمان ← Dolby Atmos

Dolby Atmos لهسهه بنهمای ناوهروکی شته دهنگیهکان دیاری دهکریت. ههموو دهنگیک دهکریت میکس بکریت و مکوو یهک ئیلمینتی دهنگی، شتیک، که به شیوهی سهربهخۆ له فهزای سی-پالوو دا دادهنریت. تهلهفزیونی LG ی نویی تۆ نویتترین تهکنهلوژیای دهنگی Dolby Atmos ی لهسههه. Dolby Atmos باشتترین شیوازی دهنگه که دهنگیکی رهوان دروست دهکات که لهپهیهی سپیکرهکانی تهلهفزیونهکهتهوه پهخش دهیتهوه.

پهرستهکه، که وکوو نامرازیکی ههڵکردن و کوژاندنهوه کار دهکات، له حالهتی گریمانه دا لهسهه **ههڵکردن** دانراوه. بهپێی ئیفیکتی **Dolby Atmos**، ناوهروکی Dolby Atmos به کار دههینریت. (کاتیک پهیرهکه لهسهه حالهتی **ههڵکردن** دادهنریت)

- ههندی ناوهروکی Dolby Atmos رهنگه پهخش نهکریتهوه.

بالانس

🔧 ← ⚙️ ← دهنگ ← ریکهبنده پیشکهوتووهمان ← بالانس

دموانیت دهنگی ههریهک له بلندگۆی چهپ و راست بگۆریت.

- ئهم ریککردنه تهنها بۆ بلندگۆی سهرخۆی تهلهفزیون هیه.

هاوسه‌نگ‌کار

⚙️ ← ⓘ ← **دەنگ** ← **رېكېبەندە پېشكەوتووەكان** ← **هاوسه‌نگ‌كار**

دەتوانیت دەنگەكە رېك بختیت لە رېگەي بەرزكردنەوه یان نزمكردنەوهی ئاوتپوتی رېژەي لەرملەری دیاریکراوی سیگنالی دەنگەكە.

- ئەم بەربزارە دەكریت چالاك بكریت ئەگەر **دەنگ** ← **دۆخی دەسنیشانكردن** دیاریكرا بیت بۆ **ستاندەر**.
- ئەم رېكېبەندە تەنها بۆ سپیکەری ناوخیی تەلفزیۆنەكە یان نامیرە گرێدراوەكانی **HDMI (ARC)** جێبەجێ دەبیت كە پشتیوانی لە **هاوبەشکردنی دۆخی دەنگی تەلفزیۆن** دەكەن.

جۆری دامەزراندن

⚙️ ← ⓘ ← **دەنگ** ← **رېكېبەندە پېشكەوتووەكان** ← **جۆری دامەزراندن**

ئەم حالەتە بەپێی شیوازی دامەزراندنی تەلفزیۆنەكە، دەنگ میزان دەكات.

ستاند

ئەمە دەسنیشان بكە ئەگەر تەلفزیۆنەكە لە جۆری ستاند دامەزرێنرابێت.

هەلواسراو بە دیوار

ئەمە دەسنیشان بكە ئەگەر تەلفزیۆنەكە لە جۆری هەلواسراو بە دیوار دامەزرێت.

- ئەم رېكېبەندە تەنها بۆ بڵندگۆی سەرخی تەلفزیۆن ھەیە.

رېكخستنی خودکاری ئاستی دەنگ

⚙️ ← ⓘ ← **دەنگ** ← **رېكېبەندە پېشكەوتووەكان** ← **رېكخستنی خودکاری ئاستی دەنگ**

ئەگەر بۆ **هەلكرین** دیاریكرا بیت، ئاستی دەنگ خودکارانە رېك دەخزیت بۆ ئاستی گونجاو بۆ ھەر ناوەرۆكێك كە سەیری دەكەیت بۆ یارمەتیدان لە چێژ وەرگرتن لە سەیرکردن بە ئاسودەیی زیاتر.

- ئەم رېكېبەندە تەنها بۆ سپیکەری ناوخیی تەلفزیۆنەكە یان نامیرە گرێدراوەكانی **HDMI (ARC)** جێبەجێ دەبیت كە پشتیوانی لە **هاوبەشکردنی دۆخی دەنگی تەلفزیۆن** دەكەن.

رېكېبەندی دەنگی DTV

⚙️ ← ⓘ ← **دەنگ** ← **رېكېبەندە پېشكەوتووەكان** ← **رېكېبەندی دەنگی DTV**

كاتێ كە لە سیگنالی پێدراو دا چەند جۆر دەنگ ھەبێت، ئەم ئامرازە رېگەت پێ دەكات كە ئەو جۆرە دەنگە كە خۆت دەتەوێ ھەلبژێریت.

ئەگەر لەسەر حالەتی **خودکار** دابینیت، تەرتیبی گەران بەم شیوە دەبیت **AC4** ← **HE-AAC** ← **Dolby Digital** و **Plus** ← **Dolby Digital** ← **MPEG** و دەنگ بە یەكەمین فورمەتێك كە دەدۆزێتەوه بلاو دەكرێتەوه.

- بهیښی ولات، ږهنگه هم تهرتیبی گهرانی خوار موه بگوردریت : AC4 ← HE-AAC ← Dolby Digital Plus ← Dolby Digital .MPEG
- نهگهر فورمتهی دهنگی ههلبژیراو پشتیوانی نهکریت، دمتوانی فورمتهتیکي دیکه بو بلاوکردنهو هی دهنگ به کار بهینیت.
- ږهنگه ههنديک مودیل پشتیوانیکراو نهبن.

هاوکاتکردنی AV

⚙️ ← دهنگ ← ږیکهبنده پیشکهوتوووهکان ← هاوکاتکردنی شاشه و دهنگ

- کاری هاوکاتکردنی دهنگی نهو بلندگوویهی که کار دمکات نهجام دمدات. چنده بههاکه له 60 زیکتر بیت، خیرایی ناوتپوتی دهنگ نهونده هیواشتر دمییت له خیرایی بنهرمتی.
- نهگهر **Bypass** ههلبژیرن، سیگنالهاکانی ومان یان دهنگ به بی هیچ جوړه دواکهوتنی دهنگ، له نامیره دهرکیهکانهوه دمنیریت بو نامیری پهخش. ږهنگه دهنگ پیش وینه پهخش بکریت لهبر نهو هی که ماومیهک دمخایهینیت تهلفزیونهکه پیدراوی قیدیویی لیکداتهوه.
- بهربزاره بهر دهستهکان به گویره ی ږیکهبندي **دهنگ بو دهرموه** دهگورین.

فورماتی دهنگی نینپوتی HDMI دهسینشان بکه

⚙️ ← دهنگ ← ږیکهبنده پیشکهوتوووهکان ← فورماتی دهنگی نینپوتی HDMI دهسینشان بکه

- دمتوانیت فورماتی دهنگ بو هر نینپوتیکي HDMI دیاری بکهیت. کاتیک به نامیرمان گری دهریت یان گریدان که پشتیوانی له تازمترین تهکنهلو جیای دهوروبهر دمکات، دیاریکردن بو **Bitstream** ږیگهت پیدهدات گوی له کوالیتی دهنگی ویستراو بگریت. کاتیک دهنگی گهیهنراو له ریگهی پورتی HDMI هاوادم نهکراوه، بیکه به **PCM**.

هاوبهشکردنی دوخی دهنگی تهلفزیون

⚙️ ← دهنگ ← ږیکهبنده پیشکهوتوووهکان ← هاوبهشکردنی دوخی دهنگی تهلفزیون

- LG Soundbar یک گری بده که پشتیوانی له هاوبهشکردنی دوخی دهنگی تهلفزیون دمکات و دیاری بکه بو ههلکردن. **دهنگ ← دوخی دهسینشانکردن** دیاریکراو له سهر تهلفزیون بو ساوندبار که جییهجی دهریت بو گیاندنی کومهلیک دهنگ.

کونترولی دوخی ساوندبار

⚙️ ← دهنگ ← ږیکهبنده پیشکهوتوووهکان ← کونترولی دوخی ساوندبار

- LG Soundbar یک گری بده که پشتیوانی له کونترولی دوخی ساوندبار دمکات و دیاری بکه بو ههلکردن. دمتوانیت دوخی دهنگی ساوندبار که له ⚙️ ← دهنگ ← دوخی دهسینشانکردن له سهر تهلفزیونهکه دیاری بکهیت.
- ناوی دوخی دهنگی نیشاندراو له سهر ساوندبار که ږهنگه جیواز بیت لهو هی **دهنگ ← دوخی دهسینشانکردن** ی سهر تهلفزیونهکه، بهگویره ی مودیلهاکه له حالتدا، لهگل دوخی دهنگی هاوتا دهریت به کاریگهری هاوشیوه.

LG Sound Sync

🔧 ← ⓘ ← **دەنگ** ← رېكبەندە پېشكەوتووھكان ← **LG Sound Sync**

ئامېرىكى LG Sound Sync بە پۇرتى دەرچووى دىجىتالى بىنايى گرى بده، و **دەنگ بۆ دەرەوھ بۆ ئامېرى Optical** **Out** ديارى بكة.

كە ئەم تاييەتمەندى بۆ **ھەلكرەن** ديارىكرا بېت، دمتوانىت ئاستى دەنگى ئامېرى LG Sound Sync ى گرىدراو رېك بختى بە بەكار ھىنانى رېمۆت كونترۆلى تەلەفزیون.

- ئەگەر تاييەتمەندى خود-ھىزى مىلى دەنگ كە پشتىوانى لە LG Sound Sync دەكات بۆ ھەلكرەو دانرا بېت، مىلى دەنگ ھەلەكرەت و دەكوژىتەوھ بەيەكەوھ كاتىك تەلەفزیونەكە ھەلەكرەت يان دەكوژىنریتەوھ.

دياريكرەنى دەنگى دەرچووى دىجىتال

🔧 ← ⓘ ← **دەنگ** ← رېكبەندە پېشكەوتووھكان ← **دەنگى دەرچووى دىجىتال**

دمتوانىت **دەنگى دەرچووى دىجىتال** رېك بختى.

- ئەم رېكبەندە تەنھا ئەو كاتە بەردەستە كە 🔧 ← ⓘ ← **دەنگ** ← **دەنگ بۆ دەرەوھ** ← **سپىكەرى تەلدار بەكارىنە ديارىكرا** بېت بۆ **ئامېرى Optical Out / ئامېرى (HDMI) ARC**.
- كاتىك **Pass Through** چالاك دەكرەت، كاريگەر يەكانى دەنگ رەنگە دەرەنچەن.
- ئاوتپوتى كودىك لەگەل ئامېرىك رەنگە لە سىگنالەكانى ئىنپوت جياواز بېت.

پەخشى دەنگى دىجىتال	پىدانى دەنگ
PCM	ھەموو PCM
PCM	Pass Through / خودكار MPEG
Dolby Digital	Dolby Digital
Optical) Dolby Digital) HDMI ARC) Dolby Digital Plus / Atmos)	Dolby Digital Plus / Atmos
Optical) Dolby Digital) HDMI ARC) Dolby Digital Plus / Atmos)	Dolby TrueHD (تەنھا HDMI)
Optical) Dolby Digital) HDMI ARC) Dolby Digital / Dolby Digital Plus	HE-AAC / AAC

- **Dolby TrueHD , HDMI eARC , Dolby Atmos** : ږهنگه همدېک مودېل پشټیوانیکراو نهېن.
- کاتیک له ږیگه **HDMI eARC** گړدراوه، جوړی دهنکی دمرچوو به گوږه ی جوړی دهنکی پشټیوانیکراو له ږیگه ی نامیری گړدراو موه دهېت.

• بهگوږه ی نامیری گړدراو و جوړی دهنکی نینپوت، دمریت و مک **PCM** گواستنهوه ی دهنکی **Dolby** ی میتاداتا **(Dolby MAT PCM)** دمربریت.

• نهگهر **دهنکی دمرچووی دیجیتال** دیاریکرا بیت بو **Pass Through** و نینپوتی **HDMI** بریتی بیت له **Dolby TrueHD** یان **PCM** ی فره کهنال، دمریت دهنکهکه و مک **Bypass** دمرچیت.

بهکارهینانی نامیری دهنکی پشټیوانیکراوی **eARC**

⚙️ ← ⓘ ← **دهنگ** ← **ریکبهنده پیشکهوتوووهکان** ← **پشټیوانی eARC**

eARC تهکنهلوجیاپهکه که خیراتر زانیاری زیاتری دمنگ دمنیریت و ودمگرت بههوی پانهبری فراوانتر له **ARC** ی ناسایی. دتوانیت چیر له دهنکی تهلفزیون به کوالیتی بهرتر له **ARC** ومربریت له ږیگه ی نامیریکی دهنکی گړدراو.

01 نامیریکی دهنگ گړی بده که پشټیوانی له **eARC** دمکات بو پورتي **(HDMI (ARC)**.

02 بچو **دهنگ بو دهرهوه** ← **سپیکری تهلدار بهکارینه و نامیری (HDMI(ARC)** هملېږه.

03 **پشټیوانی eARC** بخنه سهر دوخی **هملکردن**.

دستپیکردنی ریکبهندهکانی دهنگ

⚙️ ← ⓘ ← **دهنگ** ← **ریکبهنده پیشکهوتوووهکان** ← **ریسیتکردنهوه**

ریکبهنده تیروتهسهلهکانی کاریگری دوخی دهنکی **ستاندر** بو ریکبهندهکانی سهرمتا دهگړنیتتهوه.

- نهم ریکبهنده تهنها بو سپیکری ناوخوای تهلفزیونهکه یان نامیره گړدراو مکانی **(HDMI (ARC)** جیبهجی دهیت که پشټیوانی له **هاوبهشکردنی دوخی دهنکی تهلفزیون** دمکن.

خرمهتگوزاری **AI**

وینه ی / وینه ی AI پرو

⚙️ ← ⓘ ← **گشتی** ← **خرمهتگوزاری AI** ← **وینه ی AI** / **وینه ی AI** پرو

کاتیک بو **هملکردن** دیاریکرا بیت، کوالیتی وینه خودکارانه بو تاییهتمهندیهکانی ناومروک ریکدمخریت له سهر بنهمای خواریزی ومرگیراو له تکنیکهکانی فیربوونی قوول.

- تهنها بو پهخشکردنی دیجیتالی، فیدیوکانی نامیری بیرگیهکی **USB**، و نینپوتی فیدیوی **HDMI** پشټیوانیکراوه.
- نهگهر ⚙️ ← ⓘ ← **وینه** ← **دوخی دهسنيشانکردن** بریتیه له **باشترکری یاری**، ناتوانیت نهم تاییهتمهندیه سیتپ بکیت.
- لهگهل ناومروکی کوپی پاریزراو کار ناکات.

رېكېپه‌نده‌كانى پرووناكى AI

🔗 ← گشتى ← خزمه‌تگوزارى AI ← رېكېپه‌نده‌كانى پرووناكى AI

كاتېك بۇ **هەلەكردن** ديارىكرا بېت، پرووناكى شاشه خودكارانه رېك دمخريت به‌گویره پرووناكى دهوروبه‌رى ته‌لفزيونه‌كه.

خود ده‌سنیشان كردنى چەشن

🔗 ← گشتى ← خزمه‌تگوزارى AI ← خود ده‌سنیشان كردنى چەشن

كاتېك بۇ **هەلەكردن** ديارىكرا بېت، كواليتى وېنه خودكارانه بۇ چەشنى ناومروك رېكدمخريت له رېگه‌ى زيرمكى دستكرد.

- له‌گه‌ل ناومروكى كۆپى پاريزراو كار ناكات.

دهنگى AI / دهنگى AI پرو

🔗 ← گشتى ← خزمه‌تگوزارى AI ← دهنگى AI / دهنگى AI پرو

ئەگەر بۇ **هەلەكردن** ديارىكرا بېت، باشتريين دهنگ و كاريگه‌رى دهوروبه‌رى راسته‌قىينه پېشكەش دهكات له سەر بنه‌ماى زيرمكى دستكرد به‌گویره ناومروكه‌كه.

- ئەم رېكېپه‌نده تەنها بۇ سپېكه‌رى ناوخۆي ته‌لفزيونه‌كه يان ئاميره گرېدراو مەكانى **HDMI (ARC)** جېبه‌جى ده‌بېت كه پىشتيوانى له **هاوبەشكردنى دۆخى دهنگى ته‌لفزيون** ده‌كەن.
- كاتېك ئەم تايپه‌تمەنديه بۇ **هەلەكردن**، 🔗 ← گشتى ← دهنگ ← دۆخى ده‌سنیشانكردن دانراوه، ئەوه ده‌گوردرېت بۇ **دهنگى AI/دهنگى AI پرو**.

AI دهنگ رېكخستى

🔗 ← گشتى ← خزمه‌تگوزارى AI ← AI دهنگ رېكخستى

به بوونى تايپه‌تمەندى **AI دهنگ رېكخستى**، دتوانيت شوينى دانانى ته‌لفزيون بزانيت له رېگه‌ى مايكروفونى مه‌جيك رېموتى خوت بۇ باشتركردنى دهنگى ته‌لفزيونه‌كه بۇ ژينگه‌كه‌ى خوت.

ده‌ستپيكردى سازكردنى دهنگى نو ده‌سنیشان بكه بۇ پيوانه‌كردنى ئەو شوينى ته‌لفزيونه‌كه‌ى تيادا دانراوه.

دواى ئەوه‌ى كه پىشكين و ناسينى سەرمنايى تەواو بوو، دتوانيت شيواى دهنگى دلخواز ت هەلبژيريت.

- **كوژاندنه‌وه** : ئەم بژاردميه به‌كاره‌ينانى دهنگى گوردر او به **AI دهنگ رېكخستى** ناچالاك دهكات.
- ئەگەر ئەم بژاردميه هەلبژيريت دهنگى ته‌لفزيونه‌كه‌ى به شيوه‌ى ناسايى خوى پەخش ده‌كرېته‌وه بى ئەوه‌ى گورانكاريه‌كى تيدا بكرېت.
- **ستاندر** : ئەگەر ئەم بژاردميه هەلبژيريت، دهنگى گوردر او به **AI دهنگ رېكخستى** به شيواى ستاندارد پەخش ده‌كرېته‌وه.
- لىم شيوازه دا ده‌نگى بېگه‌رد و سروشتى پەخش ده‌كرېته‌وه.
- **بەرزكردنه‌وه‌ى دهنگ** : ئەگەر ئەم بژاردميه هەلبژيريت، دهنگى گوردر او به **AI دهنگ رېكخستى** له‌گه‌ل جورېك تەنكيد.

له سهر دهنګى باس په خش دمکړېته وه.

• **په رزګه وهى تر ټیږل** : نه گهر هم بزار ديه هملېږي، دهنګى گوردراو به **AI دهنګ رېکخستنى** له گهل جوړيک ته نکيد له سهر دهنګى زير په خش دمکړېته وه.

- نه گهر ناستى نويز زياتر له ناستى نويزى په رتووکخانه (زياتر له 30 ~ 40 dBA) بېت، نيمه پېشنيار دهکين که له نيوان مهوداى 3 ميتر دا داينن.
- هم فرمانه رهنګه باش کار نهکات نهگهر:

- نويزى پشت زمينه يه کجار زور و زياتر له 40 dBA بېت.
- تله فزيون و مهجک ريموت برى 5 متر يان زياتر له يه که وه دوورن.

سهر کردنى يار مهتى ناسينه وهى دهنګ

⚙️ ← ⓘ ← **گشتى** ← **خرمه تگوزارى AI** ← **يار مهتى ناسينه وهى دهنګ**

ليستېک له فرمانه کاني دهنګ نيشان دهادت که تله فزيونه که دمتوانيت جيه جې بکات.

به کار هينانى رېکبه نده کاني ناسينه وهى دهنګ

⚙️ ← ⓘ ← **گشتى** ← **خرمه تگوزارى AI** ← **رېکبه نده کاني ناسينه وهى دهنګ**

دمتوانيت رېکبه نده کان بو تاييه تمه ندي کاني ناسينه وهى دهنګ جيه جې بکيت.

پېشنياره کاني AI

⚙️ ← ⓘ ← **گشتى** ← **خرمه تگوزارى AI** ← **پېشنياره کاني AI**

دمتوانيت پيامى پېشنيارى ناوړوک و مر بگريت به گوږه مى ژووى سهر کردنى ناوړوک و ميژووى به کار هينانى ناپليکيشن.

ناگادار کردنه وه

سهرنجى هوشمندان

دمتوانيت پېشه کيهک دست بخيت بو هو تاييه تمه ندي هوشمندان که دمتوانيت له کاتى سهر کردنى تله فزيون يان به کار هينانى ناپليکيشن بکاريان بښت.

Next Picks

دمتوانيت پېشنيار مکان و مر بگريت له سهر بنه مای شيواز مکانى سهر کردنت بو تله فزيون.

- رهنګه هم تاييه تمه ندي له هندیک ولاتا بهر دست نه بښت.

ئاگادارى وەرزىش

گواستىنەو بۇ ئەپلىكەيشنى **ئاگادارى وەرزىش**. دىتوانىت سەيرى زانىارى بىكەيت دەربارەي پېشھاتە وەرزىشەكان و ئاگادار كەرمە دابنىت. بۇ زانىارى زىاتىر، بەشى **وەرگرتى زۆرتىن سوود لە تەلەفزیونی ھۆشمەند** ← **بەكار ھىنانى ئاگادارى وەرزىش لە رېنماي بەكار ھىنەر** بخوینەو.

بەریوەبردنى داتای بەكار ھىنان

رېكکردنەو داتای بەكار ھىنان

مىژووی سەیر کردنى ناومرۆك و مىژووی بەكار ھىنانى ئەپلىكەيشن رېك دەكاتەو. ئەگەر رېكیان بىكەيتەو، ھەندىك كات دەخايتەت بۇ دووبارە وەرگرتى پېشنيار بۇ ناومرۆكەكان.

- ئەو شتانە كە دىتوانى بېگۆرى بەپىي مۆدىلى تەلەفزیون جىاوازن.

باشتر كەرى يارى

باشتر كەرى يارى

تایبەتمەندىەكان دىارى دەكات بۇ ئەزموونىكى ناوازه كاتىك يارى بە كۆنسۆلىكى فیدىو گەيم دەكەيت.

01 لە سەر رېمۆت كۆنترۆل دوگمەي  دابگرە.

02 لە سەر شاشەكە  دەسنىشان بکە.

03 دەسنىشان کردنى **ھەلکراو** گشت رېكبەندە پەيوەندىدارەكان ھەلدەكات.

- تەنھا لەگەل ئىنیپوتى HDMI كار دەكات.

- كاتىك باشتر كەرى يارى بۇ **ھەلکراو** دانراو، رەنگە دواكەوتنى دەنگ پروودات ئەگەر دەنگ بۇ دەروە بۇ نامىرى Bluetooth/سپىكەرى WiSA/نامىرى Optical Out/نامىرى HDMI(ARC) دابنریت. بېگۆرە بۇ سپىكەرى تەلەفزیون بەكاربىنە يان  ←  ← دەنگ ← رېكبەندە پېشكەوتووەكان ← فۆرماتى دەنگى ئىنیپوتى HDMI دەسنىشان بکە بگۆرە بۇ PCM.

- ئەو شتانە كە دىتوانى بېگۆرى بەپىي مۆدىلى تەلەفزیون جىاوازن.

وینە

چەشنى يارى

دىتوانىت شاشەكە رېك بىخەيت بەگۆرەي چەشنى يارىەكە. دىتوانىت جىگىر كەرى رەش/جىگىر كەرى سېي دەسنىشان بکەيت و شۆینە تارىك و پرووناكەكان باشتر بکەيت. كرتە لە سەر رېسیتکردنەو بەكە بۇ رېكکردنەو رېكبەندەكانى جىگىر كەرى رەش/جىگىر كەرى سېي.

OLED Motion / OLED Motion Pro

دمتوانیت فیدیو کمت پروونتر بکھیت له ریگهی بنبرکردنی دواوینهکان.

که مکردنهوهی پرووناکی شین

دمتوانیت ناوتپوتی پرووناکی شین ریگ بکھیت بو پشوودان به چاوهمکانت له کاتی سهیرکردنی شاشهکه.

ریگری کردن له دواکهوتنی ئینپوت (دواکهوتنی ئینپوت)

دواکهوتنی ئینپوت کهم بکوه بهگویرهی سیگنالی وینه.

داشبۆردی یاری

ئهگهر ئهم بژاردیه بکھیت سهه **ههڵکردن**، دمتوانیت تاییهتتمهندی **داشبۆردی یاری** بهکاربینیت.

● تکایه سهیری **ریکبهندهکان** ← **ریکبهنده خیرای رینمای بهکارهینهر** بکه بو بۆ زانیاری زیاتر دهبرارهی **داشبۆردی یاری**.

● ئهگهر ئهم تاییهتتمهندی بکھیت به **ههڵکردن**، ناتوانیت ههندیگ نایتمی **ریکبهندهکانی فیدیو بگوریت**.

● پێویسته **دۆخی دهسنیشانکردن** دیاریکرا بیت بو **باشترکهری یاری** پیش بهکارهینانی تاییهتتمهندی بکوه.

دهنگ

دهنگی یاری AI

به باشترین شیوه دهنگ بو یاری کردن میزان دهکات.

● کاتیک ئهم تاییهتتمهندی بو **ههڵکردن**،  **دهنگ** ← **دۆخی دهسنیشانکردن** دانراوه، ئهوه دهگۆردریت بو **باشترکهری یاری**.

● ئهم **ریکبهنده** تهنها بو سپیکهری ناوخواهی تهلهفزیونهکه یان ئامیره گرێدراوهکانی **HDMI (ARC)** جێبهجی دهبنیت که پشتیوانی له **هاوبهشکردنی دۆخی دهنگی تهلهفزیون** دهکهن.

تیچوو

VRR

ئهمه **تیچوونی** شاشه و لهرزین له کاتی پەخشکردنی یاری کهم دهکاتهوه.

VRR & G-Sync

تهکنهلو جیای هاوهمکردنی **ریکخهری نیشاندانی NVIDIA** فریمهکان **ریکدهمخات** بو که مکردنهوهی **تیچوون** و شیوانی شاشه.

AMD FreeSync Premium

تەكنەلۇجىيە ھاۋدەمكىرىنى رېكخەرى نىشانىنى AMD رېژەرى تېكىرىن رېكىدەخت بۇ كەمكىرىنەۋەرى پىچران و شىۋانى شاشە.

باش سازاندىنى شوپنە تارىكەكان

دەتوانىت پروناكى شوپنە تارىكەكان پلەبەند بىكەيت بە **VRR & G-Sync**، **VRR** يان **AMD FreeSync Premium** كە بۇ **ھەلەكىرىن** دىارىكەرا بىت.

- رەنگە بە ئاسايى كار نەكات بەگۈيرەرى تايىبەتمەندىكەكان يان رېكەبەندەكانى كۆمپيوتەر يان كۆنسۇلى يارى گرىدراۋ.
- بۇ بەكارھىنانى ھەر يەك لە فەرمەنەكان، پىۋىستە **HDMI Deep Color** بۇ تىرمىنەلەكە بۇ **4K** يان **8K** دىارىكەرا بىت.
- دىارىكىرىنى ھەر فەرمەتەك بۇ **ھەلەكىرىن** رەنگە وا بىكات پروناكى كەمىك بگۈرەيت بەگۈيرەرى لەرەلەرى ئامىرى دەرمكى.

رەنگى پىرست

رەنگى پىرستى **باشترەرى يارى** و **داشبۇردى يارى** دەكرەيت بگۈردىرىن.

رەنماى بەكارھىنەر

گواستەۋە بۇ ئەپلىكەيشنى **رەنماى بەكارھىنەر**.

كەنەلەكان

خودكارانە سىتەپ كىرىنى كەنەلەكان

⚙️ ← ⚙️ ← **كەنەلەكان** ← سازاندىنى كەنەل ← سازاندىنى خودكار

خوى بەرنامەكان مىزان دەكات.

01 ئەۋ ولەتە ھەلەبۇرە كە تەلەفزیۋنەكە لەۋى بە كار دەھىنرەيت. رېكىرىنەكانى بەرنامە بەپىنى ئەۋ ولەتە كە ھەلەبۇرەرى دەگۈرەيت.

02 دەست بەكە بە سازاندىنى خودكار.

03 لە پروۋى رەنمايەكانى سەر شاشە شىۋازى مىزانكىرىنى ئۆتۈمەتەك دىارى بەكە.

- ئەگەر سەرچاۋەرى پىندان بە شىۋەمەكى گونجاۋ نەدرابىت لە تەلەفزیۋنەكە، رەنگە كارى تۆماركىرىنى بەرنامە جىيەجى نەبىت.
- سازاندىنى خودكار تەنیا ئەۋ بەرنامە دەۋزىتەۋە كە ئىستا پەخش دەكرەنەۋە.
- ئەگەر بەشى **قوفلىكىرىنى كەنەل** چالاك كرابىت، پەنجەرمەكى لاۋمكى دىتە پروۋ و داۋاى تىپەرۋشە دەكات.

بۇ بەكارھىنانى 'مىزانكىرىنى دەستى'

⚙️ ← ⓘ ← گشتی ← کهنال‌ه‌کان ← سازاندنی کهنال (سازکردن و ریکبهندکردنی کهنال) ← سازاندنی دهستی

نهم کرداره بو گهرانی به‌دهستی و هه‌لگرتنی کهنال‌ه‌کانه. له په‌خشی دیجیتال دا، ده‌کرت هیزی سیگنال و کوالیتی سیگنال چیک بکهیت.

بو به‌کاره‌ینانی 'تیستی سیگنال'

⚙️ ← ⓘ ← گشتی ← کهنال‌ه‌کان ← سازاندنی کهنال (سازکردن و ریکبهندکردنی کهنال) ← تیستی سیگنال

زانباریه‌کانی MUX و خزمه‌ته‌کان و هتد نیشان دمه‌دات.

- تیستی سیگنال ته‌نیا بو نانتین یان کابل نیشان ده‌ریت.
- ره‌نگه هه‌ندیک مۆدیل پشتیوانیکراو نه‌بن.

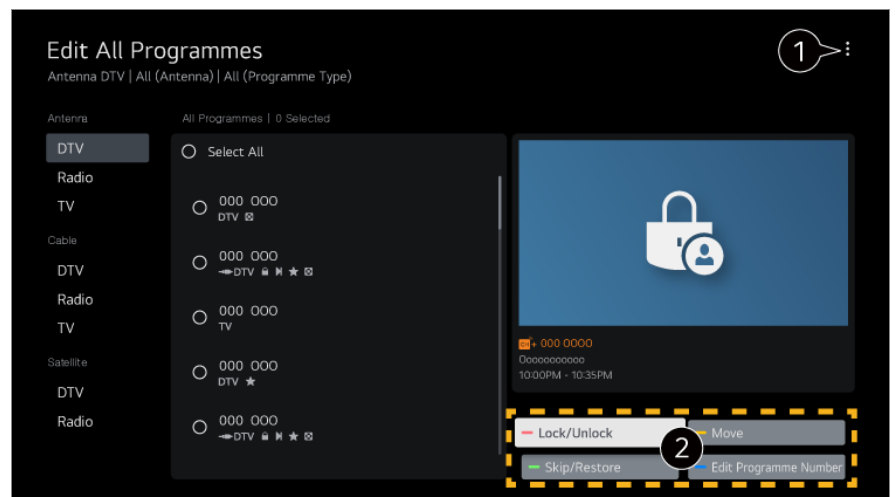
ده‌ستکاریکردنی به‌رنامه‌کان

دمتوانیت نه‌و به‌رنامه‌ه‌ی که له‌نیو هه‌موو به‌رنامه تو‌مارکراوه‌کان دا هه‌لتبژاردوون ده‌ستکاری بکهیت یان بیان‌خه‌یه نیو لیستی به‌رنامه دل‌خواه‌کان یان له‌و لیسته لایان به‌یه‌ت.

لیستی هه‌موو به‌رنامه‌کان ده‌ستکاری بکه

⚙️ ← ⓘ ← گشتی ← کهنال‌ه‌کان ← به‌ریوه‌به‌ری کهنال ← بژارکردنی هه‌موو کهنال‌ه‌کان

دمتوانیت نه‌و به‌رنامه‌ه‌ی که له‌نیو هه‌موو به‌رنامه تو‌مارکراوه‌کان دا هه‌لتبژاردوون قوفل بکهیت یان نازاد بکهیت، یان دمتوانیت به‌ جو‌ریک ریکیان بکهیت که له‌ کاتی گۆرینی به‌رنامه دا به‌په‌ریندرین.



1 بژارده‌ی ریزکردن دیاری بکه.

- 2 قوفل کردن / کردنه‌وه‌ی قوفل : به‌رنامه هه‌لتبژیراوه‌کان قوفل بکه یان به‌رنامه قوفل‌کراوه‌کان نازاد بکه.
- بازدان / هینانه‌وه : به‌رنامه هه‌لتبژیراوه‌کان به‌ جو‌ریک ریک بکه که له‌ کاتی گۆرینی به‌رنامه دا به‌په‌ریندرین، یان حاله‌تی په‌راندن لایبه له‌سه‌ر نه‌و به‌رنامه‌ه‌ی که دیاری کراون بو نه‌وه‌ی به‌په‌ریندرین.
- گواسته‌نه‌وه : کهنال هه‌لتبژیراوه‌کان بگوازه‌وه.
- بژارکردنی ژماره‌ی کهنال‌ه‌کان : ژماره‌ی کهنال هه‌لتبژیراوه‌کان بگۆره‌وه.

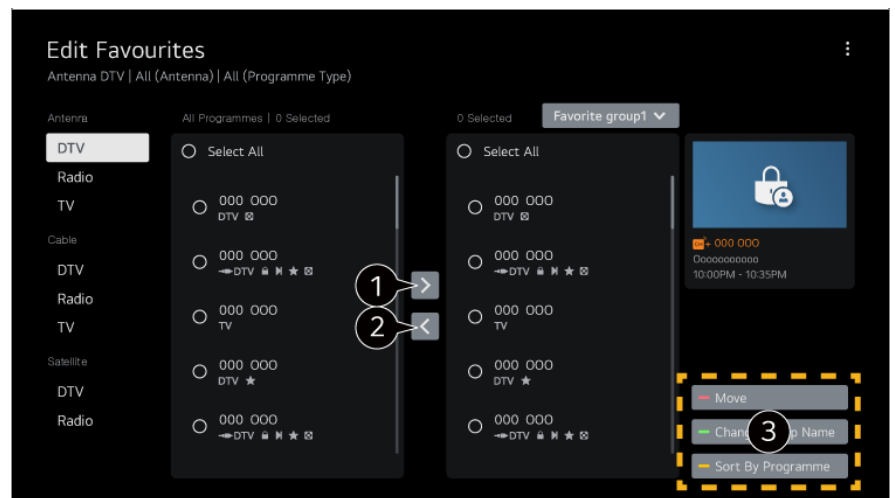
سپړنه وه : کهناله هملېژیراومکان بسپرووه.

- نهو نامرازانهی که هن ږمنگه پټی سیگنالی پخش جیواز بن.
- بو مؤدیلک که پشتیوانی دمکات له بهرنامهی سته لایت، دتوانیت له بهشی بزارکردنی کهنالهکانی سته لایت (پیشکوهوتوو) دا کهنالهکانی سته لایت به دلی خوت دستکاری بکهیت.

لیستی بهرنامه دلخواه مکان دستکاری بکه

⚙️ ← ⓘ ← **گشتی** ← **کهنالهکان** ← **بهریوهبری کهنال** ← **بزارکردنی دلخواهکان**

دتوانیت بهرنامهی مهبست بختیه نیو لیستی بهرنامه دلخواه مکان یان لای ببیت لهنیو نهو لیسته، جیگهی بگوریت، و هند.



1 له لیستی هممو بهرنامهکان دا نهو بهرنامانهی که دتهویت هملېژیره و دوگمهکه فشار بده بو نهوهی بخرینه نیو لیستی بهرنامه دلخواهکان.

2 نهو بهرنامانهی که هملېژیراون لایبه له لیستی بهرنامه دلخواهکان.

3 **گواستنهوه :** کهنالیک یان زیاتر دسپنشان بکه له لیستی کهناله خوازاومکان، دوگمهی **گواستنهوه** دابگره، و نیجا نهو شونینه دسپنشان بکه بو گواستنهوه بوی. کهناله دسپنشانکراومکه بو نهو شونینه دهگوازیتهوه که دسپنشانکرت کرد. **گورینی ناوی گرووی دلخواه :** ناوی لیستی بهرنامه دلخواه مکان بگوره. **رزیبهندی به کهنال :** لیستی کهناله دلخواه مکان بهگوریهی کهنال ریز بکه.

زیاتر بزانه دهربارهی HbbTV

HbbTV (تلفزیونی بهرباندی پخشی هایبرید) ستانداردیکی پخشی نوی به که نیمکانی نهوه فراهم دمکات خزمتهکانی جوری سووپر-تیلیتیکست که له لایین بهرنامیهکی تلفزیونیوه دابین دکرین لهگهل نهو خزمته نیتنرنیپانه که له ریگهی بهرباندوه لهسر Smart TV ی پیوستکراو به نیتنرنیت بلاو دکرینهوه یهک بخت یان پیوستیان بکات به یهکترهوه.

بو بینینی وردهکاریهکان، چو بهشی **چیژ له تلفزیونی راستهوخو وهرگره** ← **HbbTV** له رینمای بهکاریهنس.

- رهنکه همدیک مؤدیل پشتیوانیکراو نهبن.

تۆر

دیاریکردنی تۆری تەلدار

⚙️ ← گۆشتی ← تۆر ← گریدانی تەلدار (ئیسەرنیت)

ئەگەر پیکردنەکانی تۆر دیاری بکەیت، دەتوانیت خزمەتگەلی جۆربەجۆر وەک ناوەرۆک و بەرنامە سەرھێل بە کار بەھێنیت.


ئەگەر پراوتەری گریدراو بە تۆرمە پشٹیوانی لە تایبەتمەندی DHCP ناکات، گریدانی تەلەفیۆنەکە و پراوتەرمەکە لە رینگە وایەر خودکارانە گریدان بە تۆر دەکات. ئەگەر پشٹیوانی سێتەپی خودکار ناکات، دەتوانیت **بژارکردن** دەسەڵاتی بکەیت بۆ بە دەستی سێتەپکردنی گریدانی تۆرمەکە.

- سێتەپی IPv6 پشٹیوانی **بژارکردن** ناکات.
- بۆ زانیاری زیاتر دەربارە چۆنیەتی گریدان بە تۆر، سەیری **دەستپیکردن لەگەڵ LG webOS TV ← گریدان بە تۆر** بکە لە **رێنمای بەکارھێنەر**.

رێککردنی 'تۆری بێتەل'

ئەگەر پیکردنەکانی تۆر دیاری بکەیت، دەتوانیت خزمەتگەلی جۆربەجۆر وەک ناوەرۆک و بەرنامە سەرھێل بە کار بەھێنیت.

ئەگەر تەلەفیۆنەکە بۆ تۆری بێتەل رێک کردبێت، دەتوانیت بگەریت بۆ ئەو تۆرە بێتەلانی ئینتەرنێت کە ھەن و پەيوەستیان بکەیت بە تەلەفیۆنەکە.

- 01 لە سەر ریمۆت کۆنترۆل دوگمە  دابگرە.
- 02 ئەمە ھەڵبژێرە: ⚙️ ← گۆشتی ← تۆر ← گریدانی **Wi-Fi**.
- 03 لەسەر **ھەڵکراو** داھێنە.
- 04 پراوتەری بێتەل دەسەڵاتی بکە بۆ گریدان.
بۆ رێکبەندنی تێروتەسەلی زیاتر، **تۆری دیكە** دەسەڵاتی بکە.

تۆریکی بێتەلی شاراوە زیاد بکە

ئەگەر راستەوخۆ ناوی تۆرمەکە داخل دەکەیت، دەتوانیت تۆریکی بێتەل زیادە بکەیت.

گریدان لە رینگە WPS PBC

ئەگەر ئەو پراوتەرە بێتەلی دەتەوێت گریدانی لەگەڵ بکەیت تایبەتمەندی پاراستنی شیو بەندی دوگمە داگرتنی سێتەپی وای فای (WPS-PBC) ی ھەبێت، دەتوانیت بە ئاسانی گریدان بە پراوتەری بێتەل بکەیت لە رینگە داگرتنی دوگمە WPS-PBC ی سەر پراوتەرمەکە. دوگمە WPS-PBC ی پراوتەری بێتەل دابگرە و ئینجا دوگمە [گریدانی] ی تەلەفیۆنەکە دابگرە.

گریدان لە رینگە WPS PIN

ئەمە رېڭايەكە بۇ گرېدان بە خالى گەشتن بە بەكار ھېنانى تايىبەتمەندى پاراستنى شېومبەندى دوگمەى داگرتنى سېتەپى وای فای (WPS-PIN). ئەو خالى گەشتە (AP) دەسنىشان بکە کہ دمتەوئیت گرېدانى لەگەل بکەیت. ئەو PIN-ە بنووسە کہ لە سەر نامیری Wi-Fi خالى گەشتن نیشاندر او.

رېكەبەندە پەرەسەندووەکانى Wi-Fi

کاتیک گرېدان بە تورپکی بېتەل دەکەیت دمتوانیت زانیاری گرېدانى وەک زانیاری ناونیشانی IP توری بېتەل بېینیت. سەرەرای ئەومش، دمتوانیت لە رېگەى داگرتنى دوگمەى **بزارکردن** ناونیشانی IP و ناونیشانی سېرفەرى DNS بگوریت کہ دمتەوئیت گرېدانى لەگەل بکەیت.

- سېتەپى IPv6 پشتیوانى **بزارکردن** ناکات.
- بۇ زانیاری زیاتر دەر بارەى چۆنیەتى گرېدان بە تور، سەیری **دەستپیکردن لەگەل LG webOS TV** ← گرېدان بە تور بکە لە **رێنمای بەکار ھێنەر**.

نامیرەکان

دیاریکردنى تەلەفزیۆن

⚙️ ← گشتى ← نامیرەکان ← بەرپۆەبردنى تەلەفزیۆن

دوخی مألەوہ/فروشگا

دمتوانیت لە نیوان **شېوازى مألەوہ** و **شېوازى فروشگا** دا یەکیکیان ھەلژیریت. بۇ بەکار ھېنانى تەلەفزیۆن لە مألەوہ، **شېوازى مألەوہ** ھەلژیرە. **شېوازى فروشگا** دەسنىشان بکە تەنھا ئەو کاتەى تەلەفزیۆنەکە لە فروشگایەک نمایش دەکریت. **شېوازى فروشگا** رېکەبەندى باشتەرکراو بۇ نیشانەدانى فروشگا پێشکەش دەکات.

دەستپیکردنى خیرا+

کاتیک تەلەفزیۆنەکەت دەکوژینیئەوہ، ئەم فەرمانە لەسەر حالەتى ئامادەباش دايدەنیت بۇ ئەوہى کاتیک ھەلى دەکەیتەوہ خیراتر ھەل بېیت. **دەستپیکردنى خیرا+** بخەنە سەر دوخی **ھەلکردن**.

- رەنگە ھەندیک مۆدیل پشتیوانیکراو نەبن.
- چالاک کردنى ئەم فەرمانە رەنگە بېیتە ھۆى بەکار ھېنانى وزەى زیاتر.

زانیاری تەلەفزیۆن

دمتوانیت سەیری زانیاری بکەیت وەک مۆدیل، ژمارەى زنجیرەى، ناوی نامیر.

بەرپۆەبردنى گرېدانەکانى نامیری دەرەکی

دمتوانیت نهمه دیاری بکھیت نامیریکی هوشمهند بهکاربینیت که به تلهفزیونهکه گریدراره بو نهمه تلهفزیونهکه بخاته کار یان میژووی گریدان بهریوه ببات.

- نهمه شتانه که دمتوانی بیگوری بهینی مودیلی تلهفزیون جیوازن.

گریدانی کونترولی Bluetooth

دمتوانیت نامیرهکانی و مک تهختهکلیل، ماوس یان گیمپادی Bluetooth به تلهفزیونهکه گری بدمیت و بهکاربینیت. نامیرهکه ههلبکه، لهسهر شیوازی جووتکردن دایینی، و پاشان لهسهر شاشهی تلهفزیونهکه دا لهسهر **گریدان** کلیک بکه. کاتیک نامیریکی که پیشووتر گریتداه ههلمهکریت، خودکارانه گریدان به تلهفزیونهکه دهکات. بو پچراندنی نهمه پهیومندیی که نیستا هیه، لهسهر **جیاکردنهوه** کلیک بکه.

- وا رینمای دهمکریت که لهگهل بهرهمیک بهکاربهیندیری که بو سازبون لهگهل بهرهمهکانی LG تاقیکرابیتتهوه. تهختهکلیلی Bluetooth : LG Rolly Keyboard2 KBB-710, Artek HB192, Logitech K480 تهختهکلیلی Apple Magic، تهختهکلیلی Artek HB030B ماوسی Bluetooth : Logitech Mx Master 2S, Logitech M535, Apple Magic Mouse2 گیمپادی Bluetooth : SONY DualShock 4، MICROSOFT Xbox One S، NVIDIA Shield گیمپادی X، Amazon Luna Controller، MICROSOFT Xbox زنجیره Controller
- نهمه تاییهتمندییه تنها بو مودیل Bluetooth چالاکراو مکان بهردمسته.
- گریدانی کومهلنیک نامیری Bluetooth رهنکه ببیته هوی لاوازی گریدان یان کارپنکردن.
- نهمه نامیری Bluetooth زور له تلهفزیونهکه دووره، یان نهمه بهربست له نیوانیاندایه، رهنکه به شیوهیهکی ناسایی کار نهکهن.
- بهگوری نامرازهکان (راوتیری بیتل، فرنی مایکرووهیف، هند)، رهنکه شکستهینانی پهیومندیکردن پروودات.
- نهمه نهمه نامیری له **نامیره تو مارکراو دهکان** دهمشیشانتکردوهه گری ندریتتهوه، **جیاکردنهوه** نینجا دووباره نامیرهکه گری بدهوه.
- نهمه له نامیریکهوه بو نامیریکی تر جیوازه. بو زانیاری زیاتر لهبارهی نهمه نامیری که دمتوینت پهیومستی بکھیت، رینمای بهکارهینهری نهمه نامیره بخوینتهوه.

کامیرا

دمتوانیت ریپیدانهکانی دهمسگیشتن به کامیرا بو ههر یک له نهمهکیهیشنهکان دیاری بکھیت.

مایکروفون

دمتوانیت ریپیدانهکانی دهمسگیشتن بو مایکروفون بو ههر یک له نهمهکیهیشنهکان دیاری بکھیت.

ریکبهندهکانی کونترولی جیهانی

نهمه ریموت کونترولی جیهانی سیتپ بکھیت، دمتوانیت نامیری لاوهکی گریدراره به تلهفزیونهکه له ریگهی مهجیک ریموت کونترول بکھیت لهجیاتی ریموت کونترولی خویان. بو زانیاری زیاتر، بهشی **شیوازی بهکارهینانی تلهفزیون** ⬅️ **بهکارهینانی ریموت کونترولی جیهانی** له رینمای **بهکارهینهر** بخوینتهوه.

به موبایل هەلی بکە

ئەگەر هەڵکردن لە ڕینگەى **Wi-Fi** یان هەڵکردن لە ڕینگەى **Bluetooth** دیاریکرا بێت بۆ هەڵکردن، دمتوانیت تەلەفزیۆنەکت بخریتە کار بە بەکار ھێنانى ئەپلیکەیشنێک کە پشتیوانى لە **به موبایل هەلی بکە** دەکات.

- دەبێت تەلەفزیۆنەکت بە تورەکەوه گرێدرابێت.
- دەبێت تەلەفزیۆنەکت و ئەو ئامێرەى کە بە کار دەھێنریت کۆنێکت کرابنێن بە یەک تورەوه.
- ئامرازى **هەڵکردن لە ڕینگەى Wi-Fi** دەبێت لەئێو ئەپێک دا لەسەر ئامێریکی ھۆشمەند کە پشتیوانى دەکات لە ئەم ئامرازە بە کار بهێنریت.
- **هەڵکردن لە ڕینگەى Bluetooth** تەنها لە سەر ھەندیک تەلەفۆنى ھۆشمەند بەردەستە.
- پێویستە تەلەفزیۆنەکت درابێت لە کارماب.
- یەکەم جار کە دەتەوێت کۆنێکی بکەیت، دُنیا ببە ئەو ئامێرەى کە بەکارى دەھێنیت ئامادە یە بۆ کۆنێکت کردن.
- ڕەنگە ھەندیک مۆدیل پشتیوانیکراو نەبن.

سەرینەوهى میژووی گریدان

دمتوانیت میژووی گریدانى ئامێرەکتە بسریتەوه کە بە تورى بێتەل بە تەلەفزیۆنەکتە گرێدراون.

دیاریکردنى ئینپوتى دەرەکی HDMI

⚙️ ← گۆشتى ← ئامێرەکان ← ڕیکبەندەکانى HDMI

دمتوانیت ڕیکبەندەکان جێبەجێ بکەیت بۆ دُنیاکردنى وێنەیکى ڕوون و کۆنترۆل کردنى ئاسان بۆ ئامێرە گرێدراوەکانى HDMI.

HDMI Deep Color

ئەگەر ئامێریک گری بدمیت کە پشتیوانى **HDMI Deep Color** دەکات، دمتوانیت چێژ لە وێنەى ڕوونتەر و مەزگەریتر. لە دواى گریدانى ئامێرى پەخش کردنەوه، **HDMI Deep Color** بکە بە **4K**. ئەگەر ئامێرە گرێدراوەکتە پشتیوانى ئەم کردارە نەکات، ڕەنگە بە دروستى کارنەکات. کاتێک کێشەیهک ڕوو دەدات، تکایە ڕیکبەندى **HDMI Deep Color** بۆ **کوژاندنەوه** بگۆرە.

ئاستى وردبینى پشتیوانیکراو بۆ شاشە

• 4K : پشتیوانى دەکات لە 4K@120 Hz (4:2:0, 4:2:2, 4:4:4)

• کوژاندنەوه : پشتیوانى دەکات لە 4K@60 Hz (4:2:0)

فۆرمەتى پشتیوانى 4K @ 100/120 Hz

وردبینی	پێژەى فریم (Hz)	قوولایی ڕەنگ/گەرتی نموونەى ڕەنگ		
		8 بیت	10 بیت	12 بیت
3840 × 2160p	50	YCbCr 4:2:0	⁽¹⁾ YCbCr 4:2:0	⁽¹⁾ YCbCr 4:2:0
4096 × 2160p	59.94			

⁽¹⁾ YCbCr 4:2:2	⁽¹⁾ YCbCr 4:2:2	⁽¹⁾ YCbCr 4:2:2	60
⁽²⁾ ⁽¹⁾ YCbCr 4:4:4	⁽²⁾ ⁽¹⁾ YCbCr 4:4:4	⁽¹⁾ YCbCr 4:4:4	
⁽²⁾ ⁽¹⁾ RGB 4:4:4	⁽²⁾ ⁽¹⁾ RGB 4:4:4	⁽¹⁾ RGB 4:4:4	
⁽²⁾ ⁽¹⁾ YCbCr 4:2:0	⁽²⁾ ⁽¹⁾ YCbCr 4:2:0	⁽²⁾ ⁽¹⁾ YCbCr 4:2:0	100
			120
⁽²⁾ ⁽¹⁾ YCbCr 4:2:2	⁽²⁾ ⁽¹⁾ YCbCr 4:2:2	⁽²⁾ ⁽¹⁾ YCbCr 4:2:2	
-	⁽²⁾ ⁽¹⁾ YCbCr 4:4:4	⁽²⁾ ⁽¹⁾ YCbCr 4:4:4	
-	⁽²⁾ ⁽¹⁾ RGB 4:4:4	⁽²⁾ ⁽¹⁾ RGB 4:4:4	

- (1) کاتیک پشتیبانی دهکریٹ کہ **HDMI Deep Color** لہسہر حالہتی **4K** دانراہیٹ.
- (2) نهم تاییہتمندیہ تہنہا بؤ تیرمینالہکانی **HDMI (4K@120 Hz) IN** بہر دہستہ.

- تہنہا دہتوانیٹ ریککردنہکانی نہو **HDMI IN** لہ کہ لہو کاتہ دا سہیری دہکہیت بگورہیٹ.
- دہتوانیٹ ریککردنہکی جیاواز بؤ ہہر پورتنیکی HDMI دیاری بکہیت.

(SIMPLINK (HDMI-CEC

دہتوانیٹ بہناسانی نامیری جوربہجوری مولتیمیدیا کہ لہ ریگہی HDMI پیہوست کراون بہ ریمومت کونترولی تہلفزیونہکہ، کونترول بکہیت و بہ کاریان بہینیٹ.

بؤ بینینی وردہکاریہکان، بچو ہشی شیوازی بہکاریہنانی تہلفزیون ← گریدان بہ **(SIMPLINK (HDMI-CEC** لہ رینمای بہکاریہنہر.

سیستم

ریککردنی زمان

⚙️ ← گشتی ← سیستم ← زمان (Language)

دہتوانیٹ زمانی مینووی سہرشاشہ و زمانی دہنگی پەخشی دیجیتال ہلڈیریت.

زمانی پیرست (Menu Language)

دمتوانیت یهکیک له زمانهکانی مینوو ههلبژیریت بۆ ئهوهی لهسهه شاشه نیشان بدریت. زمانی ناسینهوهی قسه خودکارانه بۆ زمانی دیاریکراو بۆ پیرستهکه دادمهریت.

- ناسینهوهی قسه تهنها بۆ ههندیک مۆدیل جیهجی دهریت.

زمانی دهنگی بنههتی / زمانی دهنگی لوهکی

کاتی که بهرنامهیهکی دیجیتال پهخش دهینهوه که چهند زمانی ههیه، دمتوانیت ئهو زمانه ههلبژیریت که دمهویت. له ئهو بهرنامهانه دا که پالپشتی ناکهن له چهند زمان، زمانی گریمانه به کار دههینریت.

- بۆ پهخشی دیجیتاله.

زمانهکانی تهختهکلیل

زمانیک بۆ گهرانی دهنگی ههلبژیره.

بۆ ریککردنی زمانی تیلهتیکست

زمانی تیلهتیکست دیاری دهکات.

بۆ بینینی وردهکاریهکان، بچۆ بهشی **چیز له تهلهفزیونی راستهوخۆ وهگره** ← دهقی زانیارییهکان له رینمای بهکارهینهر.

- تهنیا له شیوازی دیجیتال دا

ریککردنی شوین

⚙️ ← ⚙️ ← گشتی ← سیستم ← شوین

دمتوانی ریککردنهکانی شوین بۆ تهلهفزیونی هوشمندی خۆت بگوریت.

ریکبهندی ناویشان

دمتوانیت ههریم و شار ی تهلهفزیونهکته بهکار بینیت.

ولاتی پهخشکردن

دمتوانیت ولاتی پهخش له سهه تهلهفزیونهکته دیاری بکهیت.

کۆدی زیپ

ئهم فرمانه به کار دههینریت بۆ ئهوهی لهریگهی پیدانی کۆدی پۆستیهوه شوینی پهخشی تهلهفزیونهکته دیاری بکهیت.

ولاتی خزمهتگوزاریهکانی LG

ئهگهر بهشی **داتان به خودکار** چالاک نهکته، دمتوانیت به شیوهی دهستی ولاتی خۆت ههلبژیریت.

رېکبهندي شویني کښو ههوا

تکایه ناوچه‌ی خوت دیاری بکه بو نیشاندانی کښو ههوا له سهر سکرین سهیقه و هتد.

- نهگهر پهیوهست نه‌بیت به توری نینته‌رننیهوه، ده‌بی به شیوه‌ی دمستی ولات هه‌لېژیریت.
- نهو شتانه که دمتوانی بیگوړی به‌پیی مودیلی ته‌له‌فزیون جیوازن.

کات و تایمه‌ر

⚙️ ← ⚙️ ← گشتی ← سیستم ← کات و تایمه‌ر

دمتوانیت سهری کات بکه‌یت یان رېکبهنده په‌یومندیدار مکان شیومبند بکه‌یت.

دانان به خودکار

کاتی ته‌له‌فزیونه‌که خودکارانه بو کاتی زانیاری په‌خشکردنی دیجیتالی دیاری دکریت که له لایه‌ن ویستگه‌ی په‌خشکردنوه دنیردریت یان کاتی ناردر او له لایه‌ن سیرقه‌ر مکه‌وه.

کات / به‌روار / ههریمی کات

نهگهر کاتی دیاریکراو میزان نه‌بیت، دمتوانیت به شیوه‌ی دمستی کات و روژ میزان بکه‌یت.

- نهگهر به دمستی دیاری بکه‌یت له‌گل نه‌تینای گریدراو، زانیاری خشته، رینوینی پروگرام، هتد. رمنگه به دروستی کار نه‌کن.

سازاندنی ناوچه‌ی کات

کاتیک سازینراو له به‌شی ههریمی کات هه‌لدېژیریت، مینووی سازاندنی ناوچه‌ی کات چالاک دمییت.

کاتگر مکان

کاتگری نووستن

دیاری دمکات که ته‌له‌فزیونه‌که له کاتیک دیاریکراو دا بکوژیتوه. نهگهر ناتویت کاتگری نووستن به کار به‌نیت، کوژاندنوه هه‌لېژیره.

تایمه‌ری هه‌لکردن

تایمه‌ری هه‌لکردن بخنه سهر دؤخی هه‌لکراو.

ته‌له‌فزیونه‌که هه‌لکراو و که‌ناله دیاریکراو مکه له کاته دیاریکراو مکه نیشان دمدات.

• کات: نهو کاته دیاری بکه که تیایدا ته‌له‌فزیونه‌که هه‌ل بکریت.

• دووباره بوونه‌وه‌ی کاتگر: روژی هه‌فته دیاری بکه. به‌رزار مکه بو هیچکام دیاری بکه بو تنه‌ها یهک جار کارپیکردنی تاییه‌تمه‌ندیه‌که.

• **تیچوو** : ئینیوتیکی دهرکی دیاری بکه بۆ نیشانان کاتیک هیزمکه ههلهکریت.

• **کهنالی کاتگر** : کهنالیکی دیاری بکه بۆ نیشانان کاتیک هیزمکه ههلهکریت. ئهم بهرېزاره تهنها ئهو کاته دهرکیت دیاری بکریت که **تیچوو** بۆ **TV** دیاریکراوه.

• **ئاستی دهنگ** : ئاستی دهنگ دیاری بکه بۆ بهکارهینان کاتیک هیزمکه ههلهکریت.

تایمهری کوژاندنهوه

تایمهری کوژاندنهوه دیاری بکه بۆ **ههلهکراو**.
تهلهفزیونهکه له کاته دیاریکراوه که دهکوژیتوه.

• **کات** : ئهو کاته دیاری بکه که تاییدا تهلهفزیونهکه بکوژیتوه.

• **دوو باره بوونهوهی کاتگر** : روژی ههفته دیاری بکه. بهرېزاره که بۆ **هیچکام** دیاری بکه بۆ تهنها یهک جار کارپیکردنی تاییهتمهندیهکه.

کوژاندنهوهی خودکار له دواى 4 کاترمیر

ئهگهر بۆ ماوهی 4 کاترمیر له دواى ههلهکردنی تهلهفزیونهکه هیچ دوگمهیهک دانهگریت له ریگهی تاییهتمهندیهکی وک **تایمهری ههلهکردن**، تهلهفزیونهکه خودکارانه دهکوژیتوه.
بۆ دلنایابوون لهوهی که تهلهفزیونهکه ئوتوماتیک ناکوژیتوه، **کوژاندنهوهی خودکار له دواى 4 کاترمیر** لهسههرا لههته **کوژاندنهوه** دابنێ.

• ڕهنگه ههندیک مۆدیل پشتیوانیکراو نهبن.

• بۆ بهکارهینانی **تایمهری ههلهکردن/تایمهری کوژاندنهوه**، کات به دروستی دیاری بکه.

ریککردنی سهلامهتی

⚙️ ← ❗ ← گشتی ← سیستم ← سهلامهتی

دمتوانیت قوفل بخره بخره سهر پهخشهکانی تهلهفزیون یان ئهپلیکەیشنەکان.
دیاری بکه بۆ **ههلهکراو** بۆ جیههگیرکردنی قوفلهکه.

قوفلکردنی بهرنامهی تهلهفزیون

ئهم ئامرازه بهپێی ئهو زانیاریه که له ویستگهی پهخش و میدهگریت کار دهکات. لهبههرا ئهمه، ئهگهر سیگنال زانیاری نادرست بدات، ئهم ئامرازه کار ناکات.
بهپێی پلهبهندی دیاریکراو، ریگه نادات منداڵان سهیری بهرنامهکانی تاییهتی گهورهسالان بکهن. بۆ تماشاکردنی بهرنامهی قوفلکراو تییهروشهکهی پێ بده. پلهبندی له ههر ولاتیک دا جیوازه.

• تهنها له شیوازی دیجیتال دا پشتیوانی دهرکیت.

• ڕهنگه ههندیک مۆدیل پشتیوانیکراو نهبن.

قوفلکردنی کهنال

ئەو بەرنامە كە ناوەرۆكەكەى بۇ مندا لان شياو نىه قوفل دىكەت. دىتوانىت بچىتە سەر كەنالەكە بەلام شاشەكەى بەتالە و دىنگەكەى براو. بۇ تماشاكردنى بەرنامەكەى قوفلكراو، تىپەر وشەكەى پى بدە.

قوفلكردنى كار بەرنامەكان

دىتوانىت كار بەرنامەكان قوفل بكەىت يان قوفلى سەريان لابیەىت.

- نامرازى قوفلكردن بۇ ئەو بەرنامەى كە نىستا كراو مەو و كارى پى دىكەىت راستەوخو بوونى نىه.

قوفلكردنى تىچوو

دىتوانىت قوفلى پندراو چالاك بىەىت يان لای بىەىت.















رىككردنەو نەینوشە

وشەى نەینى تەلفزىون دىارى بكە يان بگورە.

- نەینوشەى بنەرمەى وەك "0000" دىارىكراو. كاتىك فەرنسا يان نەروىچ بۇ ولات دىسنىشان دىكەىت، نەینوشەكە "0000" نىه بەلكو "1234" ە.

گورىنى تىپەر وشەى لەدستچوو

ئەگەر ئەو تىپەر وشەى كە دىارى دىكەىت، لە دىست بدەىت، دىتوانىت بەم شىوەى خوار موە بىگورىت:

- 01 لە سەر رىموت كونترول دوگمەى  دابگرە.
- 02 ئەمە ھەلبرىرە:  ← گشتى ← سىستەم ← سەلامەتى.
- 03 لەسەر رىموت كونترول دوگمەى  ←  (كەنالەكان)  ←  (كەنالەكان)  ←  (كەنالەكان)  ←  (كەنالەكان)  ←  (كەنالەكان)  (كەنالەكان)  on فشار بدە. پەنجەرەى پىدانى تىپەر وشەى سەرمەى نىشان دىكەىت.
- 04 لە پەنجەرەى داخلكردنى تىپەر وشەى سەرمەى دا ژمارەى "0313" داخلكە و پاشان **تىپەكە** فشار بدە. تىپەر وشە رىسەىت دىبەتەو.

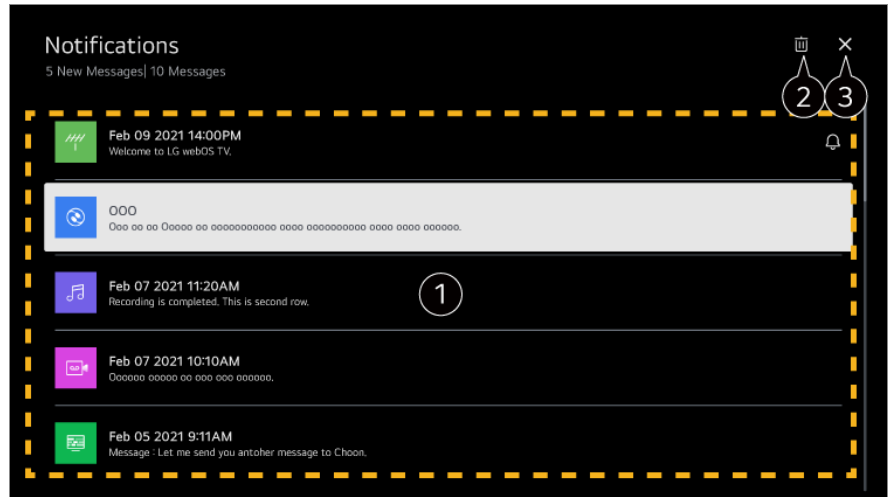
حسابى LG ىت بەرپوۋە بىە؟

لە ئەزمىرى LG دا، دىتوانىت ئادرسى ئىمەىلى خوت بە كار بەىنىت بۇ دروستكردنى حىسابىكى نوپى LG. بۇ زانىارىى زىاتر، بەشى دىستىپىكردن لەگەل LG webOS TV ← حسابى LG ىت بەرپوۋە بىە؟ لە رىنماى بەكار ھىنەر بخوئىنەو.

بەكار ھىنانى ناگانامەكان

 ←  ← گشتى ← سىستەم ← رىكەندى زىاتر ← ناگانامەكان

دىتوانى ھاوكات تەواى ناگادارىەكانى ئەپەكانى تەلفزىونەكە و خزمەتى LG بىنىت. دىتوانىت ھەر يەك لە نامەكانى ناگادار كرنەو سەىر بكەىت و بسرىتەو. بۇ ئەو ناگانامەى كە پشتىوانى لە كورتەرى دىكەى، دىتوانىت راستەوخو بۇ ئەو ئەپلىكەىشن يان وىبىسائتە بچىت.



- 1 دمتوانیت سەیری ووردهکاریهکان بکەیت لە ڕیگە دەسنیشانکردنی ئایتمی ویستراو. ئەگەر پشتیوانی لە کورتەڕی دەکات، دمتوانیت ئەپلیکەیشنەکە بخەیتە کار.
- 2 دمتوانیت ئاگاداریەکان بسڕیتەو.
- 3 ئەپلیکەیشنەکە دادەمخات. بۆ کوژاندنەوی کارکردنی ئەپلیکەیشنەکە لە باکگراوند، دوگمەیی سەر ریمۆت کۆنترۆڵەکە داگیرە و **دەرچوون لە ئەپلیکەیشن** دەسنیشان بکە.

ریکبەندەکانی مالهوه

⚙️ ← گشتی ← سیستم ← ریکبەندی زیاتر ← ریکبەندەکانی مالهوه

هەڵکردنی شاشە

دمتوانیت شاشەکە دەسنیشان بکەیت ئەوەی لە کاتی هەڵکردنی تەلەفزیۆنەکە نیشان بدریت.

ریکلامی مالهوه

دمتوانیت ریکلامکردن هەل بکەیت یان بکوژنیتەو لە سەر شاشەی سەرەکی.

پیشنیاری ناوەرۆک

دمتوانیت پیشنیارەکانی ناوەرۆک لە سەر شاشەی مالهوه وەرگیریت.

● ئەو شتانه کە دمتوانی بیگۆری بەینی مۆدیلی تەلەفزیۆن جیاوازن.

ریکلامی پەردەپارێز

⚙️ ← گشتی ← سیستم ← ریکبەندی زیاتر ← ریکلامی پەردەپارێز

دمتوانیت ریکلامی نیشاندرای سەر پارێزەری شاشەی چەند ئەپلیکەیشنێک هەل بکەیت یان بکوژنیتەو. دیاریکردن بۆ **کوژاندنەو** ڕیگەت بێدەمات ریکلامی نیشاندرای سەر پارێزەری شاشە بکوژنیتەو.

بۆ رېكکردنى نیشاندهرى پاوه

⚙️ ← ⚙️ ← گشتى ← سیستم ← رېكبهندى زياتر ← رووناكى نامادهگى

دمتوانيت چىراي نامادهباش ھەل بىكەيت يان بىكۆزىنىتەوھ.

● رەنگە ھەندىك مۆدېل پىشتىوانىكراو نەبن.

دانانى نیشاندهرى مەجىك رىمۆت

⚙️ ← ⚙️ ← گشتى ← سیستم ← رېكبهندى زياتر ← بەربىزاري ناماژدەر

دمتوانيت خىرايى و قەبارەي نیشاندهر مەكە دىارى بىكەيت كە دىمەوئىت لە كاتىكدا لە سەر شاشەكەدايە.

رچەگرتنى خىرايى

خىرايى نیشاندهر دىارى دەكت.

قەبارەي نیشاندهر

قەبارەي نیشاندهر دەسنىشان بىكە.

رىكلام

⚙️ ← ⚙️ ← گشتى ← سیستم ← رېكبهندى زياتر ← رىكلام

ئەگەر تەلەفزیۆنەكەت بە ئىنتەرنېتەوھ گرىدرايىت، لەوانەيە webOS رىكلامى فايلىەكانى وابەستەبوون سوود لە سنوورەكانى لەرملەر وەرگرتى بۆ زانىنى جەند جارەي نەمايشكردنەوھى ھەر رىكلامىك. ئەم زانىارىانە بۆ سنووردارکردنى جارەكانى نیشاندانى رىكلامىك بە كار دەھىنرئىت. ھەر كاتىك بىتەوئىت دىمەتوانيت بچىتە بەشى رىكکردنى رىكلام لە تەلەفزیۆنەكەت و ئەم كووكىە بسرىتەوھ ياخود چالاك يان ناچالاكى بىكەيت. ھىچ زانىارىەكى تاييەتى كەسى گرىدراوى ئەم فايلىانەي وابەستەبوونەوھ نىيە.

● رەنگە ھەندىك مۆدېل پىشتىوانىكراو نەبن.

بەكارھىنانى Live Plus

Live Plus برىتتە لە خزمەتگوزارىەك كە كۆمەلەيك زانىارى دەربارەي ئەو پروگرامانەي سەيرى دەكەيت پىشكەش دەكت.

بۆ زانىارىي زياتر، بەشى وەرگرتنى زۆرترىن سوود لە تەلەفزیۆنى ھۆشمەند ← Live Plus لە رىنماي بەكارھىنەر بخوئەوھ.

● رەنگە ھەندىك مۆدېل پىشتىوانىكراو نەبن.

ناسنامە داينى

🔗 ← گشتی ← سیستم ← ریکبندى زیاتر ← ناسنامه دابنى

دموانیت (ناسنامه)یهکی ژماره دیاری بکیت بۆ بهر یومبردى کۆمهلیک تلهفزیون.

- نهم تایهتهدیه بۆ سهر پهرشتهکانه. بۆ بهکار هیئان له ژینگهیهکی نمونهیی مالهوه پیشنیار کراو نیه.

گهراندنهوه بۆ ریککردنی کۆمپانی

🔗 ← گشتی ← سیستم ← ریسیتکردنهوه بۆ ریکبندیه بنهرهتیهکان

تلهفزیونهکه ببهوه سهر ریککردنی کۆمپانی. نهمه ههموو ریککردنهکان دهباتهوه سهر حالتهی گریمانه.

دواى ریسیت کردن، تلهفزیونهکه ئۆتوماتیک دهکوژیتهوه و ههڵ دهبیتهوه.

- نهگهر سهلامهتی لهسهر ههڵکردن دانرابیت، بۆ ریسیتکردنهوه بۆ ریکبندیه بنهرهتیهکان پیویسته تیپهروشهکهی پی بدیت.
- له کاتی ئامادکردنی سهر مایه دا، تلهفزیونهکه مهکوژینهوه.
- نیمه پیشنیار دهکهن که بهر له فروشتنی تلهفزیونهکهت یان دانی به کهسیکی تر، بچۆ بهشی ریسیتکردنهوه بۆ ریکبندیه بنهرهتیهکان و تلهفزیونهکهت ریسیت بکهوه.

دهستگهیشتن

گۆرینی حالتهی پیرست بۆ شاشه ی پرکۆنتراست

🔗 ← گشتی ← دهستگهیشتن ← کۆنتراستی بهرز

کاتیک نهم ئامرازه لهسهر حالتهی ههڵکردن دادهنیت، پشتزهمینهی ههئدی له پیرستهکانی سهر شاشه و رهنگی فونت دهگۆریت بۆ ئهوهی کۆنتراستی نیوان شوینه روون و تاریکهکان ریک بکات.

سکیلی بۆر

🔗 ← گشتی ← دهستگهیشتن ← سکیلی بۆر

رهنگی پیرستی سهر شاشهکه بۆ رهش و سپی بگۆره بۆ زۆرتر روونکردنی ناروونیهکه. لهسهر ههڵکردن دایینه.

گۆرینی رهنگهکان

🔗 ← گشتی ← دهستگهیشتن ← گۆرینی رهنگهکان

بۆ باشتکردنی بینراویتی پیرستهکانی سهر شاشه، دمتوانیت چهند رهنگیک له ههئدی پیرست ههڵگرینیتهوه. لهسهر ههڵکردن دایینه.

بۆ رېڭکردنى ژيړنوس

🔧 ← ⚙️ ← گشتى ← دستگه‌يشتن ← ژيړنوسه‌كان

كاتى كه ويستگه‌ي ته‌لفزيون بهرنامه‌يېك به ژيړنوسه‌وه بلاو ده‌كاتوه ژيړنوسه‌كان بېينه. **ژيړنوسه‌كان** له‌سهر حاله‌تى **هه‌لكردن** دابنه و رېڭکردنى ده‌قى ژيړنوس هه‌لېژيره.

- رهنه‌گه هه‌ندېك مۆدېل پشتيوانى‌كراو نه‌بن.
- بۆ په‌خشى ديجيتاله.

مېنوو بۆ كه‌سانى چاو‌كز

🔧 ← ⚙️ ← گشتى ← دستگه‌يشتن ← شروق‌ه‌ي ده‌نگى

ناوه‌روكى سهر شاشه به ده‌نگ پروون ده‌كرېتوه بۆ كه‌سانى نابينا. **هه‌گهر** كۆمپاني‌اي په‌خش له **شروق‌ه‌ي ده‌نگى** پشتيوانى بكات، ده‌توانيت ئهم ئامرازه به كار به‌يښيت بۆ كه‌سانى چاو‌كز.

- رهنه‌گه هه‌ندېك مۆدېل پشتيوانى‌كراو نه‌بن.

جوړى ده‌نگ

🔧 ← ⚙️ ← گشتى ← دستگه‌يشتن ← جوړى ده‌نگ

بۆ ئهو كه‌سانه كه گرافتى بېستن يان بېښين يان هه‌يه پروون‌كردنه‌وى ده‌نگى يان ژيړنوس دابېن ده‌كرېت.

ناسايى

ده‌نگى گريمانه هه‌لېژيره.

شروق‌ه‌ي ده‌نگى

بۆ ئهو كه‌سانه كه چاويان كزه ئهو ده‌نگه گريمانه كه پېت باشتره له‌گه‌ل ده‌نگى تاييه‌تى كه‌سانى چاو‌كز هه‌لېژيره.

ژيړنوسى و تراو

بۆ كه‌سانى چاو‌كز ته‌نيا ئهو ده‌نگه‌ي تاييه‌تى كه‌سانى چاو‌كز هه‌لېژيره كه پېت باشتره.

ههر ده‌نگىكى ته‌واو‌كهر

هه‌موو ئاميره لاوه‌كيه‌كانى بلاو‌كردنه‌وى ده‌نگ نيشان ده‌دات.

- رهنه‌گه هه‌ندېك مۆدېل پشتيوانى‌كراو نه‌بن.

ئامرازى ديكه‌ي ده‌نگ

🔗 ⚙️ ← گشتی ← دستگه‌یشتن ← دیاریکردنی دهنگی زیاتر

بۆ ئهو کسانه که گزفتی بیستن یان بینین یان ههیه پروونکردنهوهی دهنگی یان ژیرنوووس دابین دهکریت.

هیچکام

دهنگی گریمانه ههلبژیره.

شروقهی دهنگی

بۆ ئهو کسانه که چاویان کزه ئهو دهنکه گریمانه که پیت باشته لهگهڵ دهنگی تاییهتی کسانى چاوکز ههلبژیره.

دهنگی خاوین

بۆ ئهو کسانه که گونیان گرانه ئهو شیوازی دهنک که پیت زلالتره لهگهڵ دهنگی تاییهتی کسانى گونگران ههلبژیره.

ژیرنوووسی و تراو

بۆ کسانى چاوکز تهنیا ئهو دهنگهی تاییهتی کسانى چاوکز ههلبژیره که پیت باشته.

- رهنکه ههندیک مۆدیل پشتیوانیکراو نهبن.

بۆ ریککردنی تاییهتی کسى گوئگران

01 له سهر ریمۆت کۆنترۆل دوگمه‌ی ⚙️ دابگره.

02 ئەمه ههلبژیره: ⚙️ ← گشتی ← دستگه‌یشتن.

03 ژیرنوووسهکان بخه‌نه سهر دوخی هه‌لکردن.

04 گوئ گرانی بخه‌نه سهر دوخی هه‌لکردن.

ژیرنوووسیک دابین دهکریت بۆ ئهوانه‌ی کیشه‌ی بیستنیان ههیه.

- کاتیک گوئ گرانی خراوته سهر هه‌لکردن، پشینه‌ی پندهریت به‌سهر به‌ر‌بژاره سهره‌کیه‌کان.

- رهنکه ههندیک مۆدیل پشتیوانیکراو نهبن.

پالپشتی

نوئیکردنهوهی نه‌رمامراز

🔗 ⚙️ ← پالپشتی ← نوئیکردنهوهی نه‌رمامراز

به‌شى 'به‌روژکردنی نه‌رمامراز' به‌کار ده‌هینیت بۆ پشکین و وەرگرتنی نوێترین وەشانى به‌رنامه‌که.

نویکردنه‌وهی خودکار

کاتیک بۆ هه‌لکردن دیاری دهریت، نویکردنه‌وه‌کان خودکارانه ئه‌نجام دهرین بۆ ریکاری دانیکردنه‌وهی جیاواز جگه له هه‌ندیک نویکردنه‌وهی گه‌رنه‌گ نه‌یت.

پشکنین بۆ نویکردنه‌وه‌کان بکه

کاتیک که بۆ نویترین به‌رۆژکردن / ئایدیه‌ت ده‌گه‌ریت، ته‌نیا وختیک دمه‌وانیه‌ت به‌رنامه‌که به‌رۆژ بکه‌یه‌ت که فایله‌ی به‌رۆژکردنی نوسه‌ی نوێ هه‌یه‌ت. ته‌له‌فزیۆن ئۆتوماتیک نوسه‌ی نه‌رمامرازی تو دپشکنیه‌ت به‌لام، ئه‌گه‌ر پێویست بیه‌ت، دمه‌وانیه‌ت به‌ شیوه‌ی دمه‌ستی بپشکنیه‌ت.

- ئه‌و شتانه‌ که دمه‌وانی بپه‌ڕی به‌پێی مۆدیه‌ی ته‌له‌فزیۆن جیاوازن.
- دمه‌وانی نویترین وه‌شان له‌ رێگه‌ی سیگناله‌ی په‌خشی دیجیتاله‌ی یان په‌یوه‌ستبوون به‌ ئینته‌رنه‌ت و مره‌گریت.
- کاتیک که له‌ رێگه‌ی سیگناله‌ی په‌خشی دیجیتاله‌ی نه‌رمامراز که داده‌گریت ئه‌گه‌ر که‌ناله‌ی بگه‌ریت پرۆسه‌ی داگرتن ده‌چریت. ئه‌گه‌ر بگه‌ریت به‌ بۆ که‌ناله‌ی که له‌سه‌ری دمه‌ستت کرد به‌ داگرتن پرۆسه‌ی داگرتن دمه‌ست پێ ده‌کاته‌وه.
- ئه‌گه‌ر به‌رنامه‌که به‌رۆژ نه‌کریت، ره‌نگه‌ هه‌ندێ ئامراز به‌باشی کار نه‌کهن.
- له‌ هه‌ندێ وڵات، ئه‌گه‌ر په‌یوه‌ست نه‌یه‌ت به‌ ئینته‌رنه‌ت، نویکردنه‌وه‌ی خودکار نیشان نادریت.

به‌کاربردنی جیاکاری (پاشه‌که‌وتکردنی وزه‌)

⚙️ ← ⓘ ← پالپشته‌ی ← پاشه‌که‌وتی وزه‌

به‌ گه‌رینی ئاستی پرووناکیی شاشه‌ ریزه‌ی به‌کاره‌ینانی کارمبا که‌م ده‌کاته‌وه.

هه‌نگاوی پاراستنی وزه‌

خودکار : هه‌سته‌که‌ری ته‌له‌فزیۆن راده‌ی پرووناکیی ده‌روبه‌ر هه‌له‌سه‌نگینه‌ت و ئۆتوماتیک روشنایی شاشه‌ی ته‌له‌فزیۆنه‌که‌ ریک ده‌کات.

- ره‌نگه‌ هه‌ندیک مۆدیه‌ی پشته‌وانیکراو نه‌بن.

کوژاندنه‌وه : هه‌نگاوی پاراستنی وزه‌که‌ ده‌کوژینه‌ته‌وه.

که‌مه‌ترین / مامناوه‌ندی / زو‌رت‌ترین : تاییه‌تمه‌ندی پاراستنی هیز به‌گویره‌ی **هه‌نگاوی پاراستنی وزه‌ی دیاریکراوی سه‌ر** ته‌له‌فزیۆنه‌که‌ به‌کار بینه‌.

که‌مه‌ترینی پرووناکی

دمه‌وانیه‌ت ئه‌وه‌ دیاری بکه‌یه‌ت شاشه‌که‌ چه‌ند تاریک بیه‌ت کاتیک **هه‌نگاوی پاراستنی وزه‌ بۆ خودکار** دیاریکراوه‌.

هیزی خودکار کوژاوه‌ته‌وه

کاتیک ته‌له‌فزیۆنه‌که‌ هه‌له‌کراوه‌، خودکارانه‌ ده‌کوژینه‌ته‌وه‌ ئه‌گه‌ر له‌ ماوه‌ دیاریکراوه‌که‌دا هه‌چ دوگمه‌یه‌ک دانه‌گریت.

- ره‌نگه‌ هه‌ندیک مۆدیه‌ی پشته‌وانیکراو نه‌بن.

شاشه‌ کوژاوه‌یه

شاشه دهکوژیتوه و تنهیا دهنگی تهلفزیونهکه پهخش دهکړیت. بو هلمکړدنهوهی شاشهکه دمتوانیت دمست بنیت به همریهک له دوگمهکان دا بیجگه له دوگمه پاور و دوگمهکانی دهنک.

- نهگمر نامرازی ههنگاوی پاراستنی ووزه به کار بهینیت، لهسر روشنایی تهلفزیونهکته کاریگری دادهنیت.

خود دهنیشانکردنی شاشه

⚙️ ← ⓘ ← پالپشتی ← خود دهنیشانکردنی شاشه

له دواي رادانی تاقیکردنهومیهک بو پشکنینی نهوهی که سیگنالی وینه به شیومیهکی ناسایی دمردهچیت، دمتوانیت نهوه دهنیشان بکهیت نایا له سر شاشهکه ناسروشتیه یان نا. نهگمر هیچ کیشیهک له تیستهکه دا نیه، سرنجی نامیری دمرمکی پیومستکراو یان سیگنالی پهخش بده و بزانه کیشیهی هیه یان نه.

خود دهنیشانکردنی دهنک

⚙️ ← ⓘ ← پالپشتی ← خود دهنیشانکردنی دهنک

دمست بکه به تیستی دهنک' تا بزانی نایا بلاوکردنهوهی سیگنالی دهنک ناساییه یان نه، پاشان دیاری بکه که نایا هلمیهک هیه یان نه. نهگمر هیچ کیشیهک له تیستهکه دا نیه، سرنجی نامیری دمرمکی پیومستکراو یان سیگنالی پهخش بده و بزانه کیشیهی هیه یان نه.

تاییهتمهندیهتی و مهرجهکان

⚙️ ← ⓘ ← تاییهتمهندیهتی و مهرجهکان

ریکهورتننامهکانی بهکارهینهر

مهرج و ریساکانی تاییهتمهندیهتی هن بو بهکارهینانی خزمهتگوزاریه پیومندیدارمکان به تهلفزیونی هوشمند.

ناگاداریی یاسایی

ناگادارکردنهومیهکی یاساییه بو خزمهتگوزاریهکان له ریگهی تهلفزیون.

ناگاداری نهرمامرازی سهرچاوه کراوه

دمتوانیت سهری رینماییهکانی هر نایتمیک بکهیت.

دۆزینەوێ کێشهکان و چارەسەرکردنیان

پشکنین ئەنجام بدە لەگەڵ یارمەتی خێرا

پشکنین ئەنجام بدە لەگەڵ یارمەتی خێرا

کاتێک تەلەفزیۆنەکە بە خراپێ کار دەکات، دەتوانیت یارمەتی بەدەست بێیت بۆ چارەسەرکردنی کێشهکە. دوگمە  ی سەر ریمۆت کۆنترۆڵەکە دابگرە و  پالپشتی **یارمەتی خێرا** دەسنیشان بکە. ھەروەھا دەتوانیت دوگمە **ژمارە 9** ی سەر ریمۆت کۆنترۆڵەکە دابگریت بۆ بەکارخستنی **یارمەتی خێرا**.

ریکبەندەکانی باشینەکردن

دەتوانیت خودکارانە سەیری کۆی دۆخی تەلەفزیۆنەکەت بکەیت و بەھاکانی ریکبەندی پێشنیار کراو ببینیت و بگۆریت.

پشکنینی نایتمەکان

نایتمی کێشهدار دەسنیشان بکە، و دەتوانیت یارمەتی بەدەست بێیت بۆ چارەسەرکردنی کێشهکە.

• **ریکبەندە خود-دەسنیشانکردنەکانی تەلەفزیۆن** : ئەو نایتمە دەسنیشان بکە کە ھاوتایە لەگەڵ نیشانەکە بۆ دۆزینەوێ رینماییهکان کە دەکریت یارمەتیدەر بن لە چارەسەرکردنی کێشهکە.

• **دۆخی تەلەفزیۆن پشکنە** : دەتوانیت دۆخی ئیستای تەلەفزیۆنەکەت بۆ نایتمی دەسنیشانکراو بپشکنیت.

خزمەتگوزاری LG Remote

دەتوانیت یارمەتی بۆ کێشهکان لە رینگە ریمۆت کۆنترۆڵەوێ وەر بگریت. بۆ **خزمەتگوزاری LG Remote**، دلنیا بە پەيوەندی بە ناوێندی خزمەتگوزاری بەکاربەری LG Electronics بکەیت.

- رەنگە ئەم کردارە لە ھەندیک ولات یان لە ھەندیک مۆدێل بەردەست نەبێت.
- کاتێک ھیچ ناوەرۆکیکی پەيوەست بە **یارمەتی خێرا** نیە، تکایە سەیری **دۆزینەوێ کێشهکان و چارەسەرکردنیان** لە رینمای **بەکارھێنەر** بکە.
- ئەگەر ھێشتا شکست بێیت لە چارەسەرکردنی کێشهکە، تکایە پەيوەندی بە ناوێندی خزمەتگوزاری بەکاربەرمان بکە.

چارەدۆزی کێشهکانی تەزوو/ریمۆت کۆنترۆل

چاره‌دوږی کیشه‌کانی ته‌زوو/ریموت کونترول

نځگر له کاتی به‌کار هیځانې ته‌لفزیونه‌که دا تووشی هر یه‌که له کیشانه‌ی خوار موه بوون، تکیه نمانه پشکنن: ږمنگه ته‌لفزیونه‌که هیچ کیشه‌یه‌کی نه‌ییت.





❓ ناتوانم ته‌لفزیونه‌که هل بکهم

- دلنیا بیه که ته‌لفزیونه‌که به شیوه‌یه‌کی دروست دراوه له کاره‌با.
- نځگر چند سوکتی‌کی کاره‌با چنډ دانیه‌ی به کار ده‌ییت، دلنیا بیه که دروست کار ده‌کات. بۆ موه‌ی بزانیته که چنډریانی‌کی کاره‌با دروست کار ده‌کات یان نه، کابلی کاره‌با ته‌لفزیونه‌که راسته‌وخو بده له سوکتی دیوار و بزانه کار ده‌کات.
- هه‌ول بده ته‌لفزیونه‌که به دوگمه‌ی هه‌ل‌کردنی سر خوی هل بکهم.

❓ ته‌زوو‌که هه‌ل‌کراوه، به‌لام شاشه‌که دواتر دمر ده‌کویت.

- نهمه له‌بهر نهمادانی ږوسیه‌کی لابرډنی نویزه بۆ نه‌هیشتنی هر چوره نویزیک که ږمنگه له کاتی هه‌ل‌کردن دا دمر بکویت. نهمه به وانی موه نیه که ته‌لفزیونه‌که کیشه‌ی هه‌یه.

❓ نیشانده‌ری مه‌جیک ریموت له سر شاشه‌که دمر ناکه‌ویت.

- ریموت کونتروله‌که به‌رو ته‌لفزیونه‌که رابگره و له ههمان کاتدا دوگمه‌ی  و  بۆ موه‌ی 5 چرکه دابگره تا رینماییه‌که دمر ده‌کویت. مو ریموت کونتروله‌که پشتر تومار کراوه لاده‌ریته و دوباره تومار ده‌کریته‌وه.
- هرکات له‌سر شاشه‌ی ته‌لفزیونه‌که داوا کرا، باتریه‌کانی ریموته‌که بگوره. (پاتری نالکالین به کار بهینه.)
- نځگر  ←  ← **گشتی** ← **ده‌ست‌گه‌یشتن** ← **رینمای ده‌نگ** خرابیته سر **هه‌ل‌کردن**، نیشانده‌ری مه‌جیک ریموت دمر ناکه‌ویت. **رینمای ده‌نگ** بخنه سر دخی **کوژاندنه‌وه**. (ږمنگه همدیک مودیل پشتیوانیکراو نه‌ی.)

❓ ناتوانم به ریموت کونترول ته‌لفزیونه‌که هل بکهم.

- دلنیا بیه که ته‌لفزیونه‌که به شیوه‌یه‌کی دروست دراوه له کاره‌با.
- پاتریه‌کانی ریموت کونتروله‌که بگوره. (پاتری نالکالین به کار بهینه.)
- سه‌یر بکه بزانه نځگر به‌ر به‌سټیک هه‌ییت ږیگری له سیگناله‌که بکات له به‌ردم و مرگری ریموت کونترولی ته‌لفزیونه‌که. نځگر به‌ر به‌سټیک هه‌ییت، وک ساوندبار، له به‌ردم و مرگرمکه له خوار موه‌ی ته‌لفزیونه‌که، ږمنگه ناسینه‌وه‌ی IR به دروستی کار نه‌کات.

❓ له ناکاو هیز ده‌کوژیته‌وه.

- موه پشکنه نځگر **تایمه‌ری کوژاندنه‌وه** نامده‌کرا بیته.
- ته‌لفزیونه‌که خودکارانه ده‌کوژینریته‌وه نځگر هیچ دوگمه‌یه‌که له موه‌ی 4 کاترمیر دانه‌گریته ته‌نانه‌ت له دوی هه‌ل‌کردنی

تلهفزیونهکه له کاتې دیاریکړ او له ریځه یی بیرخه روه یان تایمهری هه لکړن.

- هره وها نهگه ریځ هیه که خولی پاراستنی ناوځوی چالاک کرابیت له بهر نه وې پله یی گهر می ناوځوی بهر هه مه که به شپوهیه کی ناسایی یان له راده به در بهر ز پوتوه.

ناتوانم نامیرمه که به ریموت کونترولې تلهفزیونهکه هه ل بکهم یان بڅمه کار تهنانت له دوا ی دیاریکړدنی ریموت کونترولې جوکهر.

- دلنیا به که پلاگی ته زوی نامیرمه که خراوته ناو تلپته که.
- پاتریه کانی ریموت کونترولې که بگوره. (پاتریی نالکالین به کار بهینه.)
- سهیر بکه بزانه نهگه هر بهر به ستنیک هه بیت ریځی له سیگنال که بکات له بهر دم وهر گری ریموت کونترولې نامیره گریډر او که.

چاره دوزی کیشه کانی شاشه


چاره دوزی کیشه کانی شاشه

نهگه له کاتې به کار هینانی تلهفزیونهکه دا تووشی هه ریځک له کیشه کانی خواروه بوون، تکایه نه مانه پیشکنن: رمنگه تلهفزیونهکه هیه کیشه یه کی نه بیت.





سهرمتا    **پالپشتی**  **خود ده سنی شان کردنی شاشه** نه جام بده بو نه وې بزانیته هیه کیشه یان شتی ناسایی له تلهفزیونهکه دا هیه یان نه.

نهگه سیټ-توپ-بوکس به کار ده هینیت، بیکوژینه و هه لی بکه و.
دلنیا بیه که سیټ-توپ-بوکس به دروستی در او له تلهفزیونهکه.

ناتوانم نامیرمه که ده لیت هیه سیگنالیک نیه.

- بزانه کابلی هاوته وهر یان نهو کابله یی که در او له نامیری دهر مکی، دروست در او له تلهفزیونهکه.
- بچو لایه رهی  و نهو پیده رهی که کونیکت کراوه هه لیزیره.
- بزانه نایا نامیری دهر مکیت، وکوو سیټ-توپ-بوکس یان په خشکهری بلوورهی، هه لکراوه.

ناتوانم هیه بهر نامیه یک ببینم.

-    **گشتی**  **که ناله کان**  **سازاندنی که نال** (سازکردن و ریځبه ندردنی که نال)  **سازاندنی خودکار** ده کاته و.
- نهگه دهر گای وهر گری دیجیتال به کار ده هینیت، له دابینکهر مکی پرسیار بکه و داوای ریځمایه بکه.

❓❗ شاههکه پچراوه.

- برۆ بۆ   ← **وینه** و **ریژهی پانی بۆ بهرزی** بگۆره.

❓❗ دواى کوتوپر دهرکهوتنى خهتى ئهستوونى يان ئاسۆيى و حالهتى و مكوو توڤر لهسهر شاهه، شاههکه دهلر زیت.

- تهلهفۆنى بېتئل، قژ ووشکهر، دریلێ کارهبایی، و هتد بده له سوکیتێکی دیکه‌ی کاره‌با. رهنگه هۆکاری کێشه‌که ئه‌و ئامپیره کارهبایانه بن که فریکوئینسیان زۆره بۆ نمونه تهلهفزیۆنیکی تر یان سه‌رچاومه‌یه‌کی به‌هیزی ئێلێکترۆمینگناتیس له‌و نزیکانه.



❓❗ ههر که‌ناله‌یک کوالیتی وینه‌ی جیاوازی هه‌یه.

- به‌گۆیره‌ی قیدیۆی پێشکه‌شکراو له‌لایهن په‌خشکه‌رمکان، ره‌نگه که‌ناله‌یکان کوالیتی وینه‌ی جیاوازیان هه‌بێت.
- ئه‌گهر ده‌زگای وهرگری دیجیتاڵ به‌ کار ده‌هێنیت، له‌ دابینه‌که‌رمکه‌ی پرسیار بکه‌ و داواى پرینمایی بکه‌.
- سه‌رته‌ **خود ده‌سنیشانکردنى شاهه** بخه‌ کار. ئه‌گهر ئاساییه‌، ره‌نگه کێشه‌یه‌ک له‌ سیگنالی په‌خش هه‌بێت.



❓❗ جیاوازیه‌یک له‌ کوالیتی وینه هه‌یه جیا له‌وانه‌ی له‌ فرۆشگاهه‌ هه‌ن.

- به‌گۆیره‌ی قیدیۆی پێشکه‌شکراو له‌لایهن په‌خشکه‌رمکان، ره‌نگه جیاوازی هه‌بێت له‌ کوالیتی وینه به‌راو‌ارد به‌وانه‌ی له‌ فرۆشگاهه‌ نیشان ده‌درێن.
- سه‌رته‌ **خود ده‌سنیشانکردنى شاهه** بخه‌ کار. ئه‌گهر ئاساییه‌، ره‌نگه کێشه‌یه‌ک له‌ سیگنالی په‌خش هه‌بێت.






❓❗ به‌رنامه‌یه‌ک که به‌شێوه‌ی دیجیتاڵی په‌خش ده‌کریت ده‌وێستیت یان شاهه‌که‌ی شکاوه‌.

- نه‌مه‌ کاتیک پروو دمه‌ات که سیگنالی لاوازه‌ یان به‌ شیوه‌یه‌کی ناته‌واو ده‌گات به‌ تهلهفزیۆنه‌که‌. ئاراسته‌ی نانتینه‌که‌ بگۆره‌ یان بزانه‌ کابله‌که‌ دروست په‌یوست کراوه‌.
-   ← **گشتی** ← **که‌ناله‌یکان** ← **سازاندنی که‌نال (سازکردن و ریکه‌بنکردنی که‌نال)** ← **سازاندنی ده‌ستی** ئه‌گهر له‌ حاله‌تى 'سازاندنی ده‌ستی'، دا سیگنالی زۆر لاوازه‌، په‌یوه‌ندی بکه‌ به‌ وێستگه‌ی په‌خش یان نووسینگه‌ی به‌ریۆمه‌بردن و داوا بکه‌ سیگناله‌یکان چێک بکه‌ن.
- ئه‌گهر ده‌زگای وهرگری دیجیتاڵ به‌ کار ده‌هێنیت، له‌ دابینه‌که‌رمکه‌ی پرسیار بکه‌ و داواى پرینمایی بکه‌.

❓❗ کاتیک ئینپوتی HDMI به‌کاربه‌یت، هێلێکی ستوونی زه‌ق یان لێلێ ره‌نگ له‌ لای سه‌روو/خواروو/چه‌پ/راسته‌ی شاهه‌که‌ دهر ده‌که‌وێت.

-   ← **وینه** ← **ریژه‌ی پانی بۆ بهرزی** ← **ته‌نها سکانکردن** **ته‌نها سکانکردن** له‌سه‌ر حاله‌تى **کوژاندنه‌وه** دابنێ.
- ئامرازى **ته‌نها سکانکردن** وینه‌ی ئه‌سلی تو و مكوو خۆی نیشان دمه‌ات. ئه‌گهر سیگناله‌که‌ لاوازه‌، لاکانی سه‌روو/خواروو/چه‌پ/راسته‌ی شاهه‌که‌ ره‌نگه‌ سپی بێت.


❓ کاتیک ههول دهمم که بیدم له کابلی HDMI، هیچ نابینم یان وینه که پرتیپرت دهکات.

- بزانه ئایا کابلی HDMI® سیفاتی پنیوستی هیه. ئهگەر کابلی HDMI® عهیددار بیت (چه مابینه یان شکایت)، رهنه وینه پرتیپرت بکات یان شاشه سپی بیت.
- دلیا بیه که کابله که دروست درایت له پورتیپرت که پیوهندی خراب یان لهق دمتوانیت نیشاندانی وینه لهسەر شاشه تووشی گرفت بکات.
- ئهگەر وەرگری دیجیتالی UHD به کار دهینیت، ئههه ریک بکه:    **گشتی**  **نامیرهکان**  **ریکبهندهکانی HDMI Deep Color**.

❓ شاشه که زور کز یان تاریک دیاره.

-    **وینه**  **دوخی دهنیشاندن**
دوخی دهنیشاندن to بگوره و بیکه ئه شویازی که دمتویت. (ستاندرد، گشت، هتد).
ئههه تهها لهسەر ئه شویازی پیدانه که خریکی به کاری دهینیت جیهجی دمریت.
-    **وینه**  **ریکبهنده پیشکوهتووهکان**  **زهی**  **بایهخدانی Motion Eye**
نامرزی **بایهخدانی Motion Eye** لهسەر **کوژاندنهوه** دابه. ئههه تهها لهسەر ئه شویازی پیدانه که خریکی به کاری دهینیت جیهجی دمریت.
-    **پالپشتی**  **پاشهکوهتی وزه**
نامرزی **پاشهکوهتی وزه** لهسەر **کوژاندنهوه** یان **کهمترین** دابه.
-    **وینه**  **ریکبهنده پیشکوهتووهکان**  **که مکردنهوهی پروونکی شین**
نامرزی **که مکردنهوهی پروونکی شین** لهسەر **کوژاندنهوه** دابه.

❓ شاشه که رهش و سپیه یان رهنهگهلی جیاواز نیشان دمدات.

- شویازی پیدان یان پیوهندی کابل بپشکنه و بزانه کیشهی نیه.
- بچو لاپهری  و ئه پیدهوهی که کونیکت کراوه ههلیژیره.
- کاتیک گریدان به **AV IN** دهکیت، ئههه بپشکنه که ههموو کینلنیک به هاوناکهی پیوهستکراوه.
- پورتی **AV IN** تهها له هندی مودیل دا هیه.

❓ فیدیوی Ultra HD نیشان نادریت.

- لهگه هندی کینلی HDMI، رهنه سیگنال ورنهگیریت.
- ریکبهندهکانی نامیری گریدراو بۆ سیگنالی پشتیوانیکراو بگوره.



چاره دوزی کیشهکانی دهنگ




چاره‌دوژی کیشه‌کانی دهنگ



نه‌گهر له کاتی به‌کاره‌ینانی ته‌لفزیونه‌که دا تووشی ههریه‌ک له‌م کیشه‌نه‌ی خوارم‌وه بوون، تکایه ئه‌مانه بپشکنن: ږمنگه ته‌لفزیونه‌که هیچ کیشه‌یه‌کی نه‌بیت.





سهرمتا   **پالېشتی**  **خود ده‌سنیش‌ان‌کردنی دهنگ** ئه‌نجام بده بو ئه‌وه‌ی بزانبیت هیچ کیشه یان شتی نائاسایی له ته‌لفزیونه‌که دا هه‌یه یان نه.



نه‌گهر سیت-توپ-بۆکس به کار ده‌هینیت، بیکوژینه‌وه و هه‌لی بکه‌وه. دله‌یا بیه که سیت-توپ-بۆکس به دروستی دراهه له ته‌لفزیونه‌که.





  وینه‌ی سهر شاشه کیشه‌ی نیه به‌لام هیچ دمنگی نیه.



- که‌نالیکی تر تاقیب‌کهر موه.
- نه‌گهر ئامیری سیت-توپ-بۆکس به کار به‌هینیت، نه‌گهر دمنگی ئه‌م ئامیره یان ته‌لفزیونه‌که له‌سهر 0 دانابیت یان بینه‌گت کردبیت، هیچ دمنگیک په‌خش ناکریت‌وه. دهنگ له‌سهر ناستیکی گونجاو دابنه.
-   **دهنگ**  **دهنگ بو دهر موه**
- **دهنگ بو دهر موه** بکه به نامیری **Optical Out + سپیکهری ته‌لفزیون یان سپیکهری ته‌لفزیون به‌کاربینه**، و نینجا دووباره بپشکنه. نه‌گهر بی کیشه گویت له دهنگه‌که ده‌بیت، سه‌یری گریدانی سپیکهری و مک ساوند بار یان ږیکبه‌نده‌کانی سپیکهری دهر مکی بکه.

  له هه‌چیه‌ک له بلن‌دگوکان دمنگ نایه‌ت.

-   **دهنگ**  **ږیکبه‌نده پیش‌که‌وتوو‌ه‌کان**  **بالانس**
- له به‌شی **بالانس** دا به دوگمه‌ی پنداگهران و به‌ینی پئویست بالانسی دهنگ بگوره.
- کاتیک گریدان به **AV IN** ده‌که‌یت، ئه‌وه بپشکنه نه‌گهر کیشه‌کانی دهنگی چه‌پ/راست (سپی/سوور) به دروستی گریدارون. (پورتی **AV IN** ته‌نه‌ی له هه‌ندی مۆدیل دا هه‌یه.)

  دمنگی ته‌لفزیون هاوکات نیه له‌گه‌ل وینه یان هه‌ندی‌جار له ناکاو دمنگ زور ده‌بیت.

- نه‌گهر ئه‌م حاله‌ته ته‌نیا له هه‌ندی که‌نال و به‌رنامه دا ږوو ده‌دات، ږهنگه سیگنالی گواسته‌وه‌ی کومپانیای په‌خش بیته هوی ئه‌م حاله‌ته. تکایه له دابینه‌کهری خزمه‌تی په‌خش (ته‌لدار/کابلی) داوا بکه کیشه‌که بدوژینه‌وه.
- نه‌گهر هه‌موو که‌نال‌ه‌کان هه‌ماه‌نگ و هاوسات نین، بجو لاپه‌ره‌ی   **دهنگ**  **ږیکبه‌نده پیش‌که‌وتوو‌ه‌کان**  **هاوتاکردنی شاشه و دهنگ** و ږیکبه‌نده‌ی هه‌ماه‌نگ‌کردن بگوره.
- نه‌گهر دهرگای وهرگری دیجیتال به کار ده‌هینیت، له دابینه‌کهر مکی ږرسپار بکه و داوای ږینمایی بکه.

  کاتی که که‌نال ده‌گورم ناستی دمنگ ده‌گوردریت.

- ناستنی دهنگی په‌خشی به‌رنامه له ویستگه جیاجیایکانی په‌خش دا جیلاوه.
-   **دهنگ**  **ږیکبه‌نده پیش‌که‌وتوو‌ه‌کان**  **ږیکخستنی خودکاری ناستی دهنگ**

رېځخستنی خودکاری ناستی دهنګ له سسر حالتی هه لکړدن دابنۍ.



- نهګر دزګای وەرګری دیجیتال به کار دهینیت، له دابینکهر مکی پرسیر بکه و داوی رینمایي بکه.

❓! همدی له بهرنامهګان دمنګیان نییه یاتنیا موزیکیکي زمینی پخش دمکن.
(نمو بهرنامه که له لایمن کومپانیاګانی پخشوه بو درموه و لات دروست کراون)

- له بهشی ... ← زمانی دهنګی دا زمانی دلخوازی خوت هه لېژیره.

چاره دوزی کیشه ګانی ګریدانی کومپیوتر

چاره دوزی کیشه ګانی ګریدانی کومپیوتر

داشبوردی ماله وه بهکار له ریګی داګرتنی دوګمهی  ی سسر ریموت کونتروله که.  ← بزارکردن ← بزارکردنی نیپوته ګان له ګوشهی لای راستی سسر موه دمنیشان بکه. له دوی بزارکردن، وینوکی تیرمینالی HDMI ګریدراو به کومپیوتر مکه بکه به کومپیوتر بزارکردنی ریکه بده ګانی قیدی و ریژهی رووبه ری که هاورینکن له ګه ل کومپیوتر مکه.

نهګر له کاتی بهکار هینانی تله فزیونه که دا تووشی هر یه که له کیشه ګانی خوار موه بوون، تکیه نمانه پشکنن: رمنګه تله فزیونه که هیچ کیشه یه کی نه بیت.



❓! دواي نموی که تله فزیونه که پیوست دمکم به کومپیوتر شاشه که هر بهتاله.

- بزانه نایا کومپیوتر مکه باش پیوست کراوه به تله فزیونه که.
- به کونترولی له وور تله فزیونه که بکوژینه و دوباره هلی بکه.
- له حالیک دا که تله فزیون هه لکراوه کومپیوتر مکه له نو (ریستارت) بکه.
- دلنیا به که وردبینی دهر چووی دانراو له سسر کومپیوتر مکه بو وردبینی HDMI-کومپیوتری پشتیوانی کراوی تله فزیونه که دانراوه.
- بو بهکار هینانی جووت پشاندر، بزانه نایا کومپیوتر مکه یان نو تیکه که پشتیوانی دمکات له شیوازی جووت پشاندر.
- دوباره کابی HDMI پیوست بکه.
- نهګر پورتنی RGB کومپیوتر مکه داوه له HDMI IN ی تله فزیونه که، پیوست به کونیکتوری RGB به HDMI هه یه.
- نهګر کونیکتوری RGB به HDMI به کار بهینیت هیچ شتیک له سسر شاشه نابینیت.

❓! شاشه که بهتواوی نیشان ندریت یان ناهواسانګه له کاتی ګریدان به کومپیوتریک.

- وردبینی یان ووردبینی کومپیوتر مکه له سسر نندازمیه که دابنۍ که تله فزیونه که قه پورلی بکات. بو زانیاری زیاتر، بهشی

ناگدار بوون له زانیاری ← روناکیی پشتگیری کراو : HDMI-PC له رینمای بهکارهیننر بخویننوه.

- ناوی ئهو ئامیری HDMI له که پهیوست کراوه بکه PC. داشبوردي مالهوه بهکار له ریگهی داگرتی دوگمهی  ی سهر ریموت کونترۆلهکه.  بژارکردن ← بژارکردنی نینپوتهکان له گوشهی لای راستی سهرموه دهنیشان بکه. وینۆکی پورتی HDMI ی گریډراو به نینپوتهکان بگوره بو کومپیوتر و ههنگرتن دهنیشان بکه.

❓ کاتی که به کابلی HDMI کومپیوترهکه پهیوست دهکم به تلهفزیونهکه، هیچ دنگ نایست.

- برۆ بو پهړهی کونترۆل ← دنگ ← پهخشکردنهوه LGTV بو دیارپکردنی ئامیری بنهرتی له ریکبهندهکانی کومپیوتر.
- بو ئهوهی بزانیست که کاتی گرافیکت پشتیوانی دهکات له پهخشی دنگی HDMI یان نه، له دروستکهرهکهی پرسپار بکه و داوای رینمایی بکه.

چاره‌دۆزی کیشهکانی پهخشکردنهوهی فیلم

چاره‌دۆزی کیشهکانی پهخشکردنهوهی فیلم

ئهگهر له کاتی بهکارهینانی تلهفزیونهکه دا تووشی ههریک لهم کیشانهی خوارموه بوون، تکایه ئهمانه بپشکنن: رهنهگه تلهفزیونهکه هیچ کیشهیهکی نه‌یست. زانیاری زیاتر دربارهی فایل پهشتیوانیکراو مکان دهکرت له ناگدار بوون له زانیاری ← شینوازی فایل فیډیوی پشتیوانیکراو دهست بخریت له رینمای بهکارهیننر.

❓ ناتوانم له نئو 'پهخشکهری میدیا' دا فایلیک بدۆز مهوه.

- بزانه ئایا فایلهکانی سهر ئامیری خهزنکردنی USB لهسهر کومپیوتر دمخوینرینهوه.
- بزانه ئایا جۆری فایلهکه قه‌بوول دهکات.
- فلتسرهکه بگوره بو ههموو.

❓ من په‌یامیک ده‌بینم که ده‌لایت پشتیوانی ناکریت لهم فایل.

- بزانه ئایا فایلهکه لهسهر پهخشکهری فیډیو یان کومپیوتر کیشهی ههیه یان نهه. (بزانه ئایا فایلهکه تیکنه‌چوه)
- بزانه ئایا جۆری فایلهکه قه‌بوول دهکات.
- بزانه ئایا ئهو وردبینیه (ریزۆلووشنه) پشتیوانی دهکرت یان نه.
- بزانه ئایا ئهو کۆدخوینی فیډیویه ده‌ناسیت.
- بزانه ئایا ریژهی فرهم پشتیوانیکراوه.

❗❓ پیمایک دیتە ڕوو کە دەلێت “ئەم دەنگە پشتیوانی ناكریت” یان قیدیۆ بێ کێشه پەخش دەبێتەوه بەلام دەنگی نیە.

- بزانە ئایا فایلەکه لەسەر پەخشکەری قیدیۆ یان کۆمپیوتەر کێشەى هەیە یان نەه. (بزانە ئایا فایلەکه تێکنەچوو)
- بزانە ئایا جوۆری فایلەکه قەبوول دەکات.
- بزانە ئایا ئەم کۆمپیوتەرە پشتیوانی دەکات لەو کۆدخوێنی ئاودیۆ.
- بزانە ئایا پشتیوانی دەکات لەو ڕێژەى بێنە (بیت ڕەمیت).
- بزانە ئایا لەرەلەری نموونە پشتیوانیکراوه.
- بزانە ئایا ژمارەى کەنالەکانى دەنگ پشتیوانیکراوه.

❗❓ من ناتوانم ژیرنوووسەکان ببینم.

- بزانە ئایا فایلەکه لەسەر پەخشکەری قیدیۆ یان کۆمپیوتەر کێشەى هەیە یان نەه. (بزانە ئایا فایلەکه تێکنەچوو)
- بزانە ئایا ناوی فایلێ قیدیۆ و فایلێ ژیرنوووس یەکیکە.
- هەروەها بزانە ئایا فایلێ قیدیۆ و فایلێ ژیرنوووس لە ناویەک پەردان (فۆلدر) دان.
- بزانە ئایا فورمەتى فایلێ ژیرنوووس قەبوول دەکات.
- بزانە ئایا ئەو زمانە قەبوول دەکات یان نە.
- (دەتوانی فایلێ ژیرنوووس لەنێو Notepad دا بکەیتەوه بۆ ئەوەى زمانەکهى ببینیت.)
- ئەگەر کۆدکردنى ژیرنوووس بەدروستی ڕێک نەکریت، ڕەنگە ژیرنوووسەکان باش نیشان نەدرێن.
- دوگمەى ▼ ی سەر ڕیمۆت کۆنترۆڵەکه لە ماوهى کردارەکانى پەخشى دووبارەى قیدیۆکە داگرە. **SUB** دەسنیشان بکە و بەهەى **لاپەرەى کۆد** بگۆرە.
- ئەگەر لە ڕێگەى ئامرازى هاوبەشکردنى ناوەڕۆکەوه فایلێکی قیدیۆ پەخش بکەیت کە لەسەر ئامێرێکی تر خزن کراوه، بەپێى ئەو بەرنامەى کە بەکارى دەهێنیت ڕەنگە ژیرنوووس مەوجود نەبێت.
- ئەگەر تۆ لە ڕێگەى یەکیهەکی NAS-هه قیدیۆ پەخش بکەیتەوه، پشتیوانی ناكریت لە ژیرنوووس. لە دروستکەرى NAS پرسیار بکە و داواى ڕێنمایى بکە.

❗❓ کاتێک ئامێرى خەزنکردنى USB دەدم لە تەلەفزیۆنەکه، نایناسیت.

- بزانە ئایا تەلەفزیۆنەکه پشتیوانی دەکات لە ئامێرى خەزنکردنى USB.
- بۆ زانیاریی زیاتر، بەشى **گرێدانى ئامێره دەرەکیهەکان** ← **پەيوەستکردنى USB** لە **ڕێنمای بەکارهێنەر** بخوێنەوه.

چارەدۆزى کێشهەکانى تۆمارکردن

چارەدۆزى کێشهەکانى تۆمارکردن

بۆ بۆ زانیاریی وردتر لەبارەى تۆمارکردن، بچۆ بەشى **چێژ لە تەلەفزیۆنى راستەوخۆ وەرگرە** ← **تۆمارکردن لە ڕێنمای بەکارهێنەر** دا.

❓ چۆن دەست بکەم بە تۆمار کردن؟

- ئامیڤریکی خەزەنکردنی USB، کە سەر جەم لانیكەم 4 گیگابایت جیگە هەبێت، لە تەلەفزیۆنەکە گری بده. پێویستە لانیكەم 1 گیگابایتی بەتال بێت. (بۆ بۆ زانیاری و وردتر لەبارە ئامیڤری خەزەنکردنی USB، بچۆ **گریدانی ئامیڤرە** **دەرەکیەکان** ← **پەڕەستکردنی USB** لە **رێنمای بەکارهێنەر** دا.)
دوگمەیی **•••**ی سەر ریمۆت کۆنترۆڵەکە دابگرە و **تۆمار** دەسنیشان بکە.
دەتوانیت تۆمار کردن دەست پێ بکەیت لە رێگە داگرتنی دوگمەیی **•••**ی سەر مەجیک ریمۆت.
- هەندیک ئامیڤری هەمارگە USB پێویستیان بە فۆرماتکردنە لە سەر تەلەفزیۆنەکەت. فۆرماتکردن گشت داتای هەلگیراوی سەر ئامیڤری هەمارگە USB دەسپێت، و ئامیڤرەکەش بە سیستەمی فایل NTFS و FAT32 فۆرمات دەکریت. پێش ئەوەی ئامیڤریکی هەمارگە USB بە تەلەفزیۆنەکەت گری بدهیت، هەموو داتایەکی هەلگیراوی سەر ئامیڤرەکە لە سەر کۆمپیوتەرەکە پاشەکەوت بکە.

❓ چ سیگنالگەلیک پشتیوانی دەکەن لە تۆمار کردن؟

- تۆمارکردنەکانی راستەقینە و خشتەکراو تەنها بۆ ئەو پرۆگرامانە بەردەستن کە راستەوخۆ لە تەلەفزیۆنەو وەرەگیرین.
- کەنالەکانی ئامیڤری کردنەوێ کۆد ناکریت تۆمار بکری.
- ناوەرۆکی پارێزراو تۆمار ناکریت.

❓ ئایا ئەگەر تەلەفزیۆنەکە کۆژا بێت، تۆمارکردنی خشتەکراو هێشتا دەست بەدریت؟

- تەنانت ئەگەر تەلەفزیۆنەکە کۆژا بێت، **تۆمارکردنی خشتەکراو** لە کاتی دیاریکراو تۆمار کردن دەست پێ دەکات و تەواوی دەکات.
- ئەگەر تەلەفزیۆنەکە لە کار بە دەر هینرابێت، **تۆمارکردنی خشتەکراو** کار ناکات.

چارەدۆزی کێشەکانی گریدانی تۆر

چارەدۆزی کێشەکانی گریدانی تۆر

- ئەگەر لە کاتی بەکارهێنانی تەلەفزیۆنەکە دا تووشی هەریەک لەم کێشانەیی خوارەو بوون، تکایە ئەمانە پیشکەن: رەنگە تەلەفزیۆنەکە هیچ کێشەیهکی نەبێت.
- پێش گریدانی تۆریکی بێتەل، ناو و نەینوشە ئامیڤرە وای فایەکە بۆ گریدان پیشکە.
- دەتوانیت بەم شیوەی خوارەو دۆخی پەڕەندایی تۆر پیشکەیت.

•   ← **گشتی** ← **تۆر** ← **گریدانی تەلدار (نیسەرنیت)**

•   ← **گشتی** ← **تۆر** ← **گریدانی Wi-Fi** ← **تۆری دیکە** ← **رێکبەندە پەڕەسەندووکانی Wi-Fi**



کاتیک X له تهنیشتی تلهفزیون دمر دمکویت

- تلهفزیونه که یان AP (رووتر) بېشکنه.
- بزانه تلهفزیونه که، AP (رووتر) و مؤدیمی کابلی دروست و بی کیشه پیوسته کراون.
- بهم تهرتیهی خواروه هملی بکه و بیکوژینهوه؛
- 1. مؤدیمی کنبه که بکوژینهوه و همل بکهوه، و چاومروانی دستپیکردنهوهی نامیرمکه به.
- 2. راوتری تهلدار/بیتل بکوژینهوه و همل بکهوه، و چاومروانی دستپیکردنهوهی نامیرمکه به.
- 3. تلهفزیونه که بکوژینهوه و همل بکهوه.
- نهگه دتهویت گریڈانیکي تهلداري LAN دابمزرینیت ئهوه بېشکنه ئایا نونیشانی IP دمکریټ له راوترمه که به دروستی دهست بخرنیت. نهگه به دهستی تورمه که سینټپ دهکیت، بزانه گشت ریکبه دهکان دروستن.
- نهگه دتهویت گریڈانیکي بیتل دابمزرینیت، سهیری خالانش بکه.
- ① SSID راوترمه که (ناوی تور) یان کهنالی بیتل دیاری بکه.
- ② کلیلی ئاسایشی راوترمه که دیاری بکه.
- نهگه ناتوانیت ئهه ریکبه ده تهواو بکهیت، سهیری نامیلکهی بهکارهینر و رینماییه پیشکه شکر او مکان له لایهن دابینکهری ئینتهرنیتمه که بکه. نهگه هیشتا ناتوانیت شیوه بندکردنی خوت دابمزرینیت، راویژ به کومپانیای دروستکهری راوترمه که یان دابینکهری خزمهتگوزاری ئینتهرنیتمه که بکه.
- نهگه IP ستاتیک به کار دههینیت، راستهوخو IP کهی پی ده.



کاتیک X له تهنیشتی Gateway دمر دمکویت

- AP (رووتر) بېشکنه یان لهگهل دابینکهری ئینتهرنیتمه که راویژ بکه.
- کنبلی راوتر یان مؤدهمه که له پلاکی دیوارمه که دهرینه، بؤ ماوهی 10 چرکه چاومروان به و دووباره گرنی بدهوه.
- AP (رووتر) یان مؤدیمی کابلی ریسیت بکه.
- سهردانی مآلهپری دروستکهری AP (رووتر) بکه بؤ ئهوهی دلنیا بییت که نوینترین firmware (فیرمویر) لهسهر رووترمه که دامزراوه.
- نهگه ناتوانیت ئهه ریکبه ده تهواو بکهیت، سهیری نامیلکهی بهکارهینر و رینماییه پیشکه شکر او مکان له لایهن دابینکهری ئینتهرنیتمه که بکه. نهگه هیشتا ناتوانیت شیوه بندکردنی خوت دابمزرینیت، راویژ به کومپانیای دروستکهری راوترمه که یان دابینکهری خزمهتگوزاری ئینتهرنیتمه که بکه.



کاتیک X له تهنیشتی DNS دمر دمکویت

- AP (رووتر) بېشکنه یان لهگهل دابینکهری ئینتهرنیتمه که راویژ بکه.
- کنبلی راوتر یان مؤدهمه که له پلاکی دیوارمه که دهرینه، بؤ ماوهی 10 چرکه چاومروان به و دووباره گرنی بدهوه.
- AP (رووتر) یان مؤدیمی کابلی ریسیت بکه.
- بزانه ئایا نونیشانی MAC ی TV/AP (رووتر) لای دابینکهری ئینتهرنیتی تو تومار دهییت. (نونیشانی MAC که له پنجهری دخی تور دا نیشان دهریت، دهییت لای دابینکهری ئینتهرنیتی تو تومار بییت.)

- ئەگەر ناتوانیت ئەم رېكېندە تەواو بکەیت، سەیری نامیلکەى بەکار ھێنەر و رېنماییه پێشکەشکراوەکان لە لایەن دابینکەری ئینتەرنێتەکت بکە. ئەگەر ھێشتا ناتوانیت شۆوبەندکردنی خۆت دابمەزرێنیت، راویژ بە کۆمپانیای دروستکەری راوتەرکە یان دابینکەری خزمەتگوزاری ئینتەرنێتەکت بکە.

چارەدۆزی کێشەکانی ئەژمێری LG

چارەدۆزی کێشەکانی ئەژمێری LG

❓ خۆم تۆمار کردووە بۆ ئەندامیەتی سەر تەلەفزیۆن. ئایا پێویستە دووبارە خۆم تۆمار بکەم؟
(www.lgappstv.com)؟

- دەتوانیت ویسایەتەکە بە زانیاری ئەندامیەتی بەکاربێنیت کە لە کاتی خۆتۆمارکردنی سەر تەلەفزیۆنەکە بەکارت ھێنا.

❓ نەینۆشەکم لەبەر چوو. پێویستە چی بکەم؟



- لە سەر شاشەى تەلەفزیۆنەکە، دوگمەى **نەینۆشەت لەبەرکردووە؟** دەسێشان بکە بۆ چوون بۆ لاپەرەى دۆزینەوێ نەینۆشە. ناوێشانى ئیمەلى خۆت لە سەر لاپەرەى دۆزینەوێ نەینۆشە بنوسە، و لینکیکت بۆ دەنێرێ بۆ رێککردنەوێ نەینۆشەکت.
- ھەر وەھا دەتوانیت نەینۆشەکت رێک بکەیت لە ئەژمێری LG ← لە سەر ویسایەتی (www.lgappstv.com).
- لە ھەندى ولات رەنگە دەسگەشتن بە مألپەرى (www.lgappstv.com) سنووردار بێت.

چارەدۆزی کێشەکانی ناوەرۆک


چارەدۆزی کێشەکانی ناوەرۆک

ئەگەر لە کاتی بەکار ھێنانى تەلەفزیۆنەکە دا تووشى ھەریەک لەم کێشانەى خوار موە بوون، تکایە ئەمانە پێشکەن: رەنگە تەلەفزیۆنەکە ھىچ کێشەىەکی نەبێت.

❓ لە لاپەرەى سەرەکی (Home) دا ناتوانم ھىچ ناوەرۆکیک ببینم.

- ئەگەر رێککردنەکانى ولات لە بەشى 'دیارکردنى ولاتى خزمەت' دا گۆردرابێت، رەنگە نەتوانیت ئەم ناوەرۆکانە ببینیت. بچۆ ئەم بەشە و ئەو ولاتە ھەلبژێرە کە دەتەوێ لەوئى خزمەتەکە بە کار بهێنیت:  ←  ← **گشتى** ← **سیستم** ← **شوێن** ← **ولاتى خزمەتگوزارىەکانى LG**.

(رهنګه ههندیک مودیل پشټیوانیکراو نهین.)

- نهګر ههندی له نهپهکان نابینیت، رهنګه تو نهوانت سر بیتهوه. تکیه نهپی پهیوهندیار دووباره دابمهزیننه.
- نهګر نهپلیکیشنکه سر اومهوه، دمتوانیت نهپلیکیشنکه دابزهینیت له Apps دووباره دابمهزیننهوه. پرو بۆ  ← Apps بۆ دوزینهوه و دامهزراندنی نهو نهپلیکیشنهی دمهویت.
- جوری ناومروکی پشټیوانیکراو بهپی ولات جیاوازه.
- نهو ناومروکانه که دابین دمکرین رهنګه لهلاین دابینکهری خزمهتهوه بګوردین یان قمت بکرین.

چاره‌دوژی کیشهکانی ویبګهری نینتهرنیت

چاره‌دوژی کیشهکانی ویبګهری نینتهرنیت

نهګر له کاتی بهکارهینانی تهلفزیونهکه دا تووشی هرریک لهم کیشهکانی خوارموه بوون، تکیه نهمانه پشکنن: رهنګه تهلفزیونهکه هیچ کیشهیهکی نهپیت.

❓ کاتی که نینتهرنیت به کار دهینم هندی بهش له مالپه‌ریکی دیاریکراو نیشان نادریت.

- **ګهرالی ویب** تهنیا له میدیای HTML5 پشټیوانی دهکات و له پلاګ-ئینی فلاش پشټیوانی ناکات.
- **ګهرالی ویب** ریګه‌ی زیدمکردنی پلاګ-ئین نادات.
- له **ګهرالی ویب** دا تهنیا بهم فورمه‌تانه‌ی خوارموه دمتوانیت فایل میډیا په‌خش بکهیت: JPEG/PNG/GIF :
- تو ناتوانیت هاوپنچکان یان وینهکان پاشه‌کوت بکهیت.
- نهګر تاییه‌تمندی **بلوک‌کردنی ریکلام بهکارینه** هلبکریت، ناوچه‌ی سر ویب‌سایتهکه که ریکلام نیشان دمدات به بهتالی دمرده‌کوت. نهګر هندی ناومروکی سر ویب‌سایتهکه شاراوه بیت و نهینریت، هوالی دانانی **← ریکبه‌ندهکان** ← **بلوک‌کردنی ریکلام بهکارینه** بۆ کوژاندنهوه له **ګهرالی ویب** بده. **ریکلامی سپونسره‌کراوی** سر لاپه‌ری خشته‌بهندي نوئ نیشان دمریت ته‌نانت نهګر تاییه‌تمندی **بلوک‌کردنی ریکلام بهکارینه** بۆ کوژاندنهوه دیاری بکهیت.

❓ کاتیک که سهردانی مالپه‌ریک دهکم، نینتهرنیتګر خوی بۆ خوی دمه‌سرت / دادمخريت.

- نهګر بیرګه جیګه‌ی تهاوی بۆ جیکردنهوه‌ی وینهکانی مالپه‌ریک نهپیت رهنګه به‌زور به‌سرت / دابخريت. نهوه پشکنه نهګر بتوانیت دمه‌گیشنت بۆ مالپه‌رکه هپیت له ریګه‌ی کیشه‌ی سر کومپوته‌رمکات.

❓ له کاتی سهرکردنی فیدیو له **ګهرالی ویب** دا، فیدیوکه به زور دمکوژینریتوه.

- لهوانیه بتوانیت به دانانی **← ریکبه‌ندهکان** ← **Adaptive Streaming** به بهکارهینانی **JavaScript** له‌سهر **کوژاندنهوه** له **ګهرالی ویب** دا، نه‌م کیشه‌یه چاره‌سهر بکهیت. رییکردن نهو خشته‌بهنده ناګریتوه که بهرله گورانکاری کراوه بوون، و تهنیا نهو خشته‌بهنده دمگرتوه که دواي گورانکاری کراونه‌توه.

ئاگادار بوون له زانيارى

شيوازي فايلى ويتهى پشتيوانيكراو

شيوازي فايلى ويتهى پشتيوانيكراو

فورمىتى فايل	فورمىت	وردىبىنى
jpe, jpg, jpeg	JPEG	كهترين : 64 × 64 زورترين جورى ناسايى : 15360 (W) × 8640 (H) جورى پيشكهوتوو : 1920 (W) × 1440 (H)
png	PNG	كهترين : 64 × 64 زورترين : 5760 (W) × 5760 (H)
bmp	BMP	كهترين : 64 × 64 زورترين : 1920 (W) × 1080 (H)

شيوازي فايلى فيديو پشتيوانيكراو

شيوازي فايلى فيديو پشتيوانيكراو

زورترين ريژهى گواستنهوهى دهيتا

• فيديو Full HD

H.264 1920 × 1080@60P BP/MP/HP@L4.2 Maximum 40Mbps
HEVC 1920 × 1080@60P Main/Main10@L4.1 Maximum 40Mbps

• فيديو ULTRA HD (تەنھا مۆدېلەكانى ULTRA HD)

H.264 3840 × 2160@30P BP/MP/HP@L5.1 Maximum 50Mbps

HEVC 3840 × 2160@60P Main/Main10@L5.1 Maximum 60Mbps

• فیدیوی HFR (تەنهای مۆدیلەکانی پشتیوانی HFR)

HEVC 3840 × 2160@120P Main/Main10@L5.2 Maximum 60Mbps

• فیدیوی Dolby Vision (تەنهای مۆدیلەکانی پشتیوانی Dolby Vision)

HEVC 3840 × 2160@60P Main/Main10@L5.1 Maximum 50Mbps

• فیدیوی 8K (تەنهای مۆدیلەکانی 8K)

AV1 7680 × 4320@60P

HEVC 7680 × 4320@60P Main/Main10@L6.1 Maximum 100Mbps

ژیرنووسی پشتیوانیکراوی دەرەکی

psb، txt (TMPlayer)، ssa، ass، sub (MicroDVD، SubViewer 1.0/2.0)، srt، smi
dcs (DLP Cinema)، (PowerDivX)

فۆرماتی ژیرنووسی ناوەکی

Matroska (mkv) : Sub Station Alpha (SSA)، Advanced Sub Station Alpha (ASS)، SRT
MP4 : Timed Text

کۆدخوینی پشتیوانیکراوی فیدیۆ

پاشگر	کۆدخوینەکان	
asf wmv	فیدیۆ	پروفایلی VC-1 Advanced (بێجگە لە WMVA)، پروفایلی Simple و Main ی VC-1
	دەنگ	WMA Standard (بێجگە لە WMA v1/WMA Speech)
avi	فیدیۆ	Xvid (کە GMC پشتیوانیکراو نیە)، H.264/AVC، Motion Jpeg، MPEG-4
	دەنگ	MPEG-1 Layer I، II، MPEG-1 Layer III (MP3)، Dolby Digital، LPCM، ADPCM
mp4 m4v mov	فیدیۆ	H.264/AVC، MPEG-4، HEVC، AV1
	دەنگ	Dolby Digital، Dolby Digital Plus، AAC، MPEG-1 Layer III (MP3)، Dolby AC-4

H.264/AVC، MPEG-4	فیڊیو	3gp 3g2
AAC، AMR-NB، AMR-WB	دنگ	
MPEG-2، MPEG-4، H.264/AVC، VP8، VP9، HEVC، AV1	فیڊیو	mkv
Dolby Digital، Dolby Digital Plus، AAC، PCM، MPEG-1 Layer I، II، MPEG-1 Layer III (MP3)	دنگ	
H.264/AVC، MPEG-2، HEVC	فیڊیو	ts trp tp mts
MPEG-1 Layer I، II، MPEG-1 Layer III (MP3)، Dolby Digital، Dolby Digital Plus، AAC، PCM، Dolby AC-4	دنگ	
MPEG-1، MPEG-2	فیڊیو	mpg mpeg dat
MPEG-1 Layer I، II، MPEG-1 Layer III (MP3)	دنگ	
MPEG-1، MPEG-2	فیڊیو	vob
Dolby Digital، MPEG-1 Layer I، II، DVD-LPCM	دنگ	

● Dolby AC-4 : ږهنگه ههنديک مۇډيل پشتيوانیکر او نهبن.

هۆشداریهکان لهبارهی پهخشکردنهوهی فیډیو

- ههندي لهو ژیرنوسانه که بهکارهینر دروستی کردون ږهنگه باش نیشان نهدرین.
- پښسته فایلکی فیډیو و فایلې ژیرنوسهکھی له ناو ههمان فولډردا بن. بو نهوهی ژیرنوسهکان به دروستی نیشان بدرین، دلنیا به که فایلې فیډیو و فایلې ژیرنوسهکھی ههمان ناویان ههیه.
- بهپنی مۇډیلی تهلفزیونهکت و نهوهی که بهرهمی کام کومیانیا بیت، ږهنگه ژیرنوسی سر نامیری NAS (نمباری گریډراو به تور) پشتیوانی نهکریت.
- نهو پهخشکراوانهی که (Global Motion Compensation (GMC و Quarterpel Motion Estimation (Qpel)یان تیدا بیت پشتیوانی ناکرین.
- فیډیو ULTRA HD (تهنها مۇډیلهکانی 3840 × 2160، 4096 × 2160 : ULTRA HD) ههندي فیډیو ULTRA HD ی کؤدکراو به شپوازی HEVC جیا لهو ناوړوکانه که به شپوهی ږهسمی لهلایهن LG Electronics موه بلاو کراونهتموه ږهنگه پهخش نهکرینهوه.

ههندی له کۆدخوینهکان ڕهنگه دواى ئاڤگرهیدى نه‌رمامراز پشتیوانى بکړین.

پاشگر	کۆدخوینهکان	
mkv/mp4/ts	ڤیدیۆ	H.264/AVC، HEVC
	دنگ	Dolby Digital، Dolby Digital Plus، AAC

- تمه‌ها Window Media Audio V7 و سه‌رتر پشتیوانى ده‌کړین.
- پرو‌فایلی AAC Main پشتیوانى ناکړیت.
- نه‌و فایل‌ه ڤیدیۆییانه که به هه‌ندی کۆدکهرى تایبته دروست کړاون ږه‌نگه په‌خش نه‌کړینه‌وه.
- نه‌گه‌ر فورمه‌تى فایل‌ى ڤیدیۆ جیاواز بیت له نه‌و فورمه‌تانه که دیارى کړاون ږه‌نگه په‌خش نه‌کړیت.
- نه‌گه‌ر فایل‌ى ڤیدیۆ له‌سه‌ر جوړیک له نامیړى خزن‌کړنى USB دانرابیت له پشتیوانى نه‌کات له خپرایى زور، ږه‌نگه باش په‌خش نه‌کړیت‌وه.

شپږوازی فایل‌ى موزیکى پشتیوانیکړاو

شپږوازی فایل‌ى موزیکى پشتیوانیکړاو

فورمه‌تى فایل	زانپارى	
mp3	راډه‌ى بیت	32 kbps - 320 kbps
	نمونه‌ى فرمکانس	16 kHz - 48 kHz
	پشتیوانى	MPEG-1، MPEG-2
	که‌ناله‌کان	مونو، سټیریۆ
wav	راډه‌ى بیت	-
	نمونه‌ى فرمکانس	8 kHz - 96 kHz

PCM	پشتیوانی	
مۆنۆ، ستیریۆ	کهئالەکان	
64 kbps - 320 kbps	رادەیی بیت	ogg
8 kHz - 48 kHz	نمۆنەیی فرەکانس	
Vorbis	پشتیوانی	
مۆنۆ، ستیریۆ	کهئالەکان	
128 kbps - 320 kbps	رادەیی بیت	wma
8 kHz - 48 kHz	نمۆنەیی فرەکانس	
WMA	پشتیوانی	
تا 6 کهئال	کهئالەکان	
-	رادەیی بیت	flac
8 kHz - 96 kHz	نمۆنەیی فرەکانس	
FLAC	پشتیوانی	
مۆنۆ، ستیریۆ	کهئالەکان	

• لەوانەشە ژمارەیی ئەو کهئالانەیی پشتیوانی دەکرین بەپێی نمۆنەیی فرەکانس جیاوازی.

روناکیی پشتگیری کراو : HDMI-DTV

شیوازی پشتیوانیکراوی HDMI-DTV

وردبینی	فرمکانسی ئاسویی (کیلوهرتز)	فرمکانسی ئاستوونی (هرتز)
640 × 480p	31.46	59.94
	31.5	60
720 × 480p	31.46	59.94
	31.5	60
720 × 576p	31.25	50
1280 × 720p	37.5	50
	44.95	59.94
	45	60
1920 × 1080i	28.12	50
	33.71	59.94
	33.75	60
1920 × 1080p	26.97	23.97
	27	24
	28.12	25
	33.71	29.97

30	33.75	
50	56.25	
59.94	67.43	
60	67.5	
100	112.5	
119.88	134.86	
120	135	
23.97	53.94	3840 × 2160p
24	54	
25	56.25	
29.97	67.43	
30	67.5	
50	112.5	
59.94	134.86	
60	135	
100	225	(3840 × 2160p) ^{1) 2)}
119.88	269.73	

120	270	
23.97	53.94	4096 × 2160p
24	54	
25	56.25	
29.97	67.43	
30	67.5	
50	112.5	
59.94	134.86	
60	135	
100	225	(4096 × 2160p) ^{1) 2)}
119.88	269.73	
120	270	

1) کاتیک پشتیبانی دمکریٹ کہ **HDMI Deep Color** لہسہر حالہتی **4K** دانراہیٹ.
2) تہنہا چہند پورٹیکی ئیپوتی HDMI دیاریکراو پشتیبانیکراون.

روناکیی پشتگیری کراو : HDMI-PC

شیوازی پشتیبانیکراوی HDMI-PC

وردیینی	فرمکانسی ئاسۆیی (کیلو ھیرتز)	فرمکانسی ئەستوونی (ھیرتز)
640 × 350	31.46	70.09
720 × 400	31.46	70.08
640 × 480	31.46	59.94
800 × 600	37.87	60.31
1024 × 768	48.36	60
1152 × 864	54.34	60.05
1360 × 768 ³⁾	47.71	60.01
1280 × 1024 (تەنھا مۆدیڤەکانی 8K، ULTRA HD)	63.98	60.02
1920 × 1080 (تەنھا مۆدیڤەکانی 8K، ULTRA HD، Full HD)	67.5	60
1920 × 1080 (تەنھا مۆدیڤەکانی 8K، ULTRA HD)	134.86	119.88
	135	120
2560 × 1440 ¹⁾ (تەنھا مۆدیڤەکانی ULTRA HD 50/60 Hz)	88.78	59.95
2560 × 1440 ¹⁾ (تەنھا مۆدیڤەکانی 8K، ULTRA HD 100/120 Hz (100/120 Hz	182.99	119.99
3840 × 2160 (تەنھا مۆدیڤەکانی 8K، ULTRA HD)	53.94	23.97

24	54	
25	56.25	
29.97	67.43	
30	67.5	
50	112.5	
59.94	134.86	
60	135	
100	225	¹ 3840 × 2160 (تەنھە مۇدېلەمكەنى 8K، ULTRA HD 100/120 Hz)
119.88	269.73	
120	270	
23.97	53.94	4096 × 2160 (تەنھە مۇدېلەمكەنى 8K، ULTRA HD)
24	54	
25	56.25	
29.97	67.43	
30	67.5	
50	112.5	
59.94	134.86	

60	135	
100	225	¹ 4096 × 2160 (تەنھا مۇدېلەكانى 8K، ULTRA HD 100/120 Hz)
119.88	269.73	
120	270	
23.97	107.89	² 7680 × 4320 (تەنھا مۇدېلەكانى 8K)
24	108	
25	110	
29.97	131.87	
30	132	
50	220	
59.94	263.74	
60	264	

- (1) كاتىك پىشتىوانى دىمىرەت كە **HDMI Deep Color** لەسەر ھالەتتى **4K** دانرايىت.
- (2) كاتىك پىشتىوانى دىمىرەت كە **HDMI Deep Color** لەسەر ھالەتتى **8K** دانرايىت.
- (3) كاتىك پىشتىوانى دىمىرەت كە **HDMI Deep Color** لەسەر ھالەتتى **كۆزاندەنەو** دانرايىت.

• ئەو پۇرتى HDMI كۆمپيۇتەرە كە پىشتىوانى دىمىرەت بەپىنى مۇدىل جىاوازە. ئەو نامىلكە بخوئىنەو كە لەگەل تەلەفزیونەكە دابىن كراوہ.

زانبارى مۆلەت

زانیاری مۆلەت

رەنگە مۆلەتە پشتیوانیکراوەکان بە گۆرەیی مۆدێل بگۆرین.

Dolby

Manufactured under license from Dolby Laboratories. Dolby, Dolby Vision, Dolby Vision IQ, Dolby Audio, Dolby Atmos, and the double-D symbol are trademarks of Dolby Laboratories.

HDMI

The terms HDMI and HDMI High-Definition Multimedia Interface, and the HDMI Logo are trademarks or registered trademarks of HDMI Licensing Administrator, Inc. in the United States and other countries.

Bluetooth

The Bluetooth® word mark and logos are registered trademarks owned by the Bluetooth SIG, Inc. and any use of such marks by LG Electronics Inc. is under license. Other trademarks and trade names are those of their respective owners.

Quickset

QUICKSET®

HEVC

HEVC Advance™
Covered by patents at patentlist.accessadvance.com