LG
Life's Good

ÚINÉIR & LÁMHLEABHAR SUITEÁIL

GLÉAS AERCHÓIRITHE

GAEILGE

Léigh le do thoil an lámhleabhar go cúramach sula ag feidhmiú do leagan agus é a choinneáil haghaidh tagartha sa todhchaí.

Gan sreang Rialaitheoir cianda
PQWRCQ0FDB
PQWRHQ0FDB

www.lg.com

Cóipcheart © 2013 - 2019 LG Electronics Inc Gach ceart ar cosaint.

CLÁR NA NÁBHAR

■ **Réamhchúraimí Sábháilteachta 3**
■ **Chuid Cur síos 4**
Gan sreang Rialaitheoir Cianda 5
■ **Leagasc Oibriúcháin 6**
Conas a chur isteach i ar an Cadhnraí 6
Gan sreang Cothabháil Cianda Rialaitheoir 6
Modh oibriúcháin 6
■ **Teagasc suiteáil 7**
Socrú Suiteálaí - Seiceáil Seoladh Rialú Lárnach 7
Socrú Suiteálaí - Seiceáil Seoladh Rialú Lárnach 7
Socrú Suiteálaí -Conas chun dul isteach mód leagan suiteálaí 8
Socrú Suiteálaí - Suiteálaí Socrú Cód Tábla 9
■ **Teagasc Úinéara 10**
Fuarú Mód - Oibríocht Caighdeánach 10
Fuarú Mód - Cumhacht Fuarú 10
Uath Oibríocht Mód 11
Uath Athrú go Mód 12
Uath Athrú go Mód - Socrú an Mód Athrú Teochta 13
Laghdú i Bogthaise mód 14
Mód Téimh 15
Mód Lucht leanúna 16
■ **Teocht leagan síos/Seomra seiceáil Teocht 17**
■ **Socrú sruth aeir 18**
Suas/Síos Sruth aeir Rialú Treo (Roghnach) 18
Ar chlé/An ceart sruth aeir Rialú Treo (Roghnach) 18
■ **Feidhm fo 19**
Íonú plasma (Roghnach) 19
Auto Glan (Roghnach) 19
Cliste Glan (Roghnach) 20
LCD Lonrachas Rialú (Roghnach) 20
Celsius/Fahrenheit Athraithe 20
Leictreacha téitheoir (Roghnach) 21
Rialú uillinn eite aonair (Roghnach) 21
■ **Uaineadóra 22**
Socrú an Am Reatha 22
Codladh Uaineadóra Socrú 22
Ar Uaineadóra Socrú 22
As Uaineadóra Socrú 23
Chur ar ceal an Leagan síos Uaineadóra 23

Réamhchúraimí Sábháilteachta

- Éilíonn an suiteáil scileanna saineolaí, agus ba chóir é a bheith suiteáilte ag an ionad seirbhíse nó shiopaí eile speisialaithe i suiteáil agus atá aitheanta ag ár gcuideachta.
- I gcás gach na fadhbanna a eascraíonn i ndiaidh a shuiteáil ag duine a bhfuil aon cháilíochtaí ábhartha, ní bheidh ár gcuideachta seirbhís saor in aisce a chur ar fáil.
- Na rabhaidh sábháilteachta seo a leanas Soláthraítear chun cosc a chur contúirtí nó caillteanais gan choinne.

⚠ RABHADH

: Mura ndéanfaidh an t-úsáideoir a leanúint na nithe sainordaitheach, d'fhéadfadh sé mar thoradh ar gortú tromchúiseach nó d'fháil bháis.

⚠ FAINIC

: Mura ndéanfaidh an t-úsáideoir a leanúint na nithe sainordaitheach, d'fhéadfadh sé ina chúis le gortú pearsanta nó damáiste do mhaoin.

⚠ RABHADH

Suiteáil

- In ionad na cadhnraí ar fad i rialú iargúlta le cinn nua den chineál céanna. Ná bíodh meascán cadhnraí sean agus an nua nó cineálacha éagsúla cadhnraí. Tá baol tine nó pléasctha.
- Ná bíodh dídhíolaim, a dheisiú, nó an táirge a mhodhnú ar do rogha féin in ord dóiteáin nó turraing leictreach a chosc..

Oibríocht

- Ná bíodh athluchtú nó dídhíolaim na cadhnraí. Ná dhiúscairt cadhnraí i tine.Ná dhiúscairt cadhnraí i tine. Féadfaidh siad sruthán nó a pléascadh.
- Má faigheann an leacht as na cadhnraí ar do chraiceann nó éadaí, nigh sé go maith le huisce glan. Ná húsáid an iargúlta má tá na cadhnraí sceitheadh. D'fhéadfadh na ceimiceáin i cadhnraí chúis le dónna nó guaiseacha sláinte eile.
- Brúigh an cnaipe ag aon am amháin. Ní bheidh aon oibríocht má tú ar an cnaipe Roinnt mhaith cnaipí ag aon am amháin.
- Ná bíodh titim nó a caith an Ceannasaí iargúlta. Ná tabhair ar aon tionchar láidir agus Cuir do chos i sé.
- Ná húsáid seo ag an taise agus áiteanna Bogthaise.
- Ná húsáid seo ag coinníollacha théamh agus Lámhaigh.
- Ná bíodh cuir an rialtóir iargúlta i suíomh faoi lé solas díreach
- Aidhm ag an gabhdóir comhartha ar an rialtóir iargúlta gan sreang ionas go oibriú
- Is féidir leis an comhartha rialú iargúlta a bheith faighte ar fad de suas go dtí thart 7m
- Bí cinnte nach bhfuil aon bhacainní idir an rialtóir iargúlta agus an ngabhdóir comhartha
- Cadhnraí:
  Ná bíodh sruthán, ná iarracht a oscailt, nach bhfuil a dhiúscairt i ngnáthnós bhruscar. Comhshaol agus do shláinte a chaomhnú. Tar éis a úsáid, ní mór cadhnraí a sheachadadh ar an ceannaíochta nó líonra seirbhíse údaraithe (Conama líon 401 dar dáta 11/2008).



GAEILGE

Chuid Cur síos

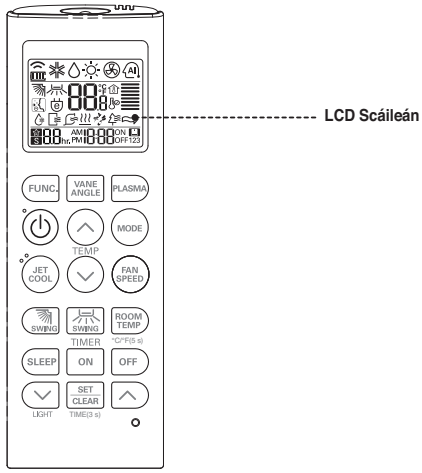

Gan sreang Rialaitheoir Cianda

Cúlpháirtí

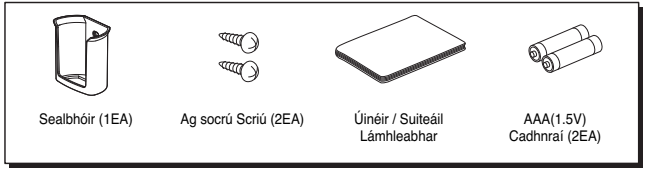

Gan sreang Rialaitheoir Cianda

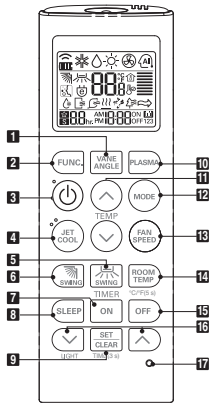

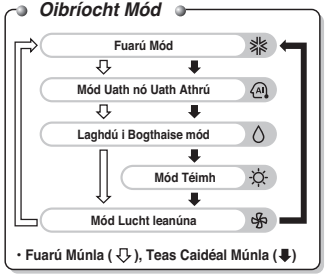

1 Eite ghaoithe UILLINN Cnaipe
Úsáidte a leagan gach uillinn eite ghaoithe.

2 FEIDHM AG LEAGAN AMACH Cnaipe
Úsáidte a leagan nó soiléir Auto Clean, Cliste Glan, téitheoir leictreach nó rialú uillinn eite ghaoithe aonair.

3 AR/AS Cnaipe
A úsáidtear chun dul ar/as an t-aonad.

4 SCAIRD FIONNUAR Cnaipe
Oibríonn fuaraithe luas lucht leanúna an-ard.

5 CLÉ/CEART sruth aeir Cnaipe (ROGHNACH)
Úsáidte a shocrú ar an taobh clé teastáil/dheis treo (cothrománach) sruth aeir.

6 SUAS/SÍOS SRUTH AEIR Cnaipe
A úsáidtear chun stopadh nó a thosú le gluaiseacht louvre agus leag an inmhianaithe suas/síos treo sruth aeir.

7 AR UAINEADÓIR Cnaipe
Úsáidte a shocrú ar an am a thosú oibríocht.

8 CHODLADH UAINEADÓIR Cnaipe
Úsáidte a shocrú ar an am a oibriú codlata.

9 TACAR / SOILÉIR Cnaipe
Úsáidte a shocrú/soiléir ar an lasc ama.
Úsáidte a shocrú ar an am atá ann faoi láthair(ionchur má tá sé do 3sec.)

10 PHLASMA Gcnaipe (ROGHNACH)
A úsáidtear a thosú nó a stopadh an fheidhm plasma-íonú.

11 SEOMRA AG LEAGAN AMACH TEOCHT Cnaipe
Úsáidte a roghnú an teocht an tseomra.

12 OIBRIÚ ROGHNÚ MÓD Cnaipe
Úsáidte a roghnú an mód a oibriú.

13 LUAS LUCHT LEANÚNA DHÍON ROGHNÚ Cnaipe
Úsáidte a roghnú luas lucht leanúna i gceithre céimeanna íseal, mheán, ard agus anord.

14 SEOMRA AG SEICEÁIL TEOCHT Gcnaipe
A úsáidtear chun seiceáil an teocht an tseomra.

15 AS UAINEADÓIR Cnaipe
Úsáidte a shocrú ar an am ag stopadh oibriú.

16 UAINEADÓIR AG LEAGAN AMACH (Suas/Síos)/SOLAS Cnaipe
Úsáidte a shocrú ar an lasc ama.
Úsáidte a choigeartú ar an gile. (más rud é nach sé in am a choigeartú mód)

17 cnaipe ATHSHOCRÚ
A úsáidtear chun athshocrú an rialtóir iargúlta.

GAEILGE

Leagasc Oibriúcháin

Conas a chur isteach i ar an Cadhnraí

1. Bain an clúdach ceallraí ag tarraingt sé i gcomhréir leis an treo saighead.
2. Cuir isteach cadhnraí nua a chinntiú go bhfuil an (+) agus (-) na ceallraí atá suiteáilte i gceart.
3. Athcheangal an chlúdach ag sleamhnú ar ais i riocht.

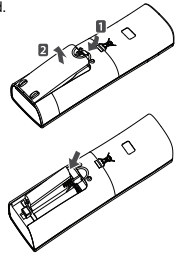

NÓTA

1. A úsáid i gcónaí/chur in ionad an dá cadhnraí de chineál céanna.
2. Mura gcuirtear an córas a bheidh le húsáid ar feadh i bhfad, bain an cadhnraí a shábháil ar a saol oibre.
3. Má thosaíonn an scáileán taispeáint rialtóir iargúlta, bánú chur in ionad dá cheann de na cadhnraí.

Gan sreang Cothabháil Cianda Rialaitheoir

1. Roghnaigh áit oiriúnach nuair a sábháilte agus éasca a bhaint amach.
2. Shocrú ar an sealbhóir balla etc leis an iarainn a sholáthraítear go daingean.
3. Sleamhnán an rialtóir iargúlta taobh istigh den sealbhóir.

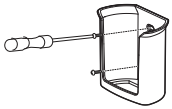

NÓTA

1. Nż ba chżir rialtóir iargúlta a bheith faoi lé solas díreach.
2. Ba chóir tarchuradóra comhartha & glacadóir a bheith i gcónaí glan chun cumarsáid chuí. Bain úsáid as éadach bog a ghlanadh leo.
3. I gcás athrú roinnt fearais eile a fháil oibriú chomh maith le rialú iargúlta, a seasamh nó i gcomhairle le do fearseirbhíse.

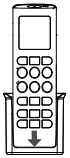

Modh oibriúcháin

1. Is é an glacadóir comhartha taobh istigh den aonad.
2. Aidhm an rialtóir iargúlta i dtreo an t-aonad chun é a oibriú. Nár chóir mbeadh aon caochail i idir.

Teagasc suiteáil

Socrú Suiteálaí - Seiceáil Seoladh Rialú Lárnach

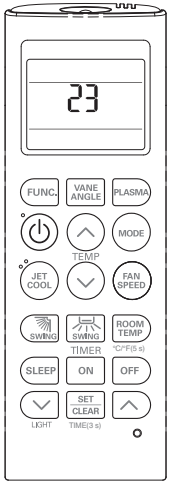

1 Leis an gcnaipe MÓD bhrúitear, brúigh an cnaipe ATHSHOCRAIGH.



2 Trí úsáid a bhaint an cnaipe AG LEAGAN AMACH TEOCHT, leagtar an seoladh aonad faoi dhíon. - Raon leagan síos: 00 ~ FF

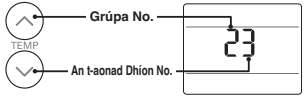

3 Tar éis leagan síos ar an seoladh, brúigh an cnaipe AR/AS dtreo an faoi dhíon aonad 1 uair.



4 Beidh an t-aonad faoi dhíon a thaispeáint an seoladh leagtar chur i gcrích an seoladh leagan síos.
- Is féidir an t-am a thaispeáint agus seoladh an modh bheith éagsúil ag an cineál aonaid faoi dhíon.

5 Athshocraigh an rialtóir iargúlta a bhaint as an mód a oibriú ginearálta.

Socrú Suiteálaí - Seiceáil Seoladh Rialú Lárnach

1 Nuair cnaipe FEIDHM bhrúitear, brúigh ATHSHOCRAIGH gcnaipe



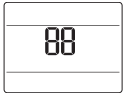

2 Brúigh an cnaipe AR/AS dtreo an faoi dhíon aonad 1 uair, agus beidh an t-aonad faoi dhíon a thaispeáint ar an seoladh atá leagtha sa bhfuinneog taispeáint.



- Is féidir an t-am a thaispeáint agus seoladh an modh bheith éagsúil ag an cineál aonaid faoi dhíon.

3 Athshocraigh an rialtóir iargúlta a bhaint as an mód a oibriú ginearálta.



GAEILGE

Socrú Suiteálaí -Conas chun dul isteach mód leagan suiteálaí

⚠ FAINIC

Is mód leagan síos suiteálaí a shocrú ar an fheidhm mionsonraithe na rialtóir iargúlta.
Más rud é nach bhfuil an mód leagan síos suiteálaí socraithe mar is ceart, is féidir leis fadhbanna leis an táirge, gortú úsáideora nó damáiste maoine. Ní mór é seo a shocrú ag suiteálaí atá deimhnithe, agus ba cheart aon suiteáil nó athrú atá déanta ag duine neamh-atá deimhnithe a bheidh freagrach as na torthaí. Sa chás seo, ní féidir seirbhís saor in aisce a chur ar fáil.

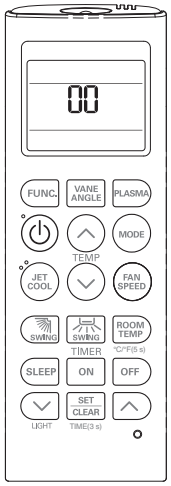

1 Nuair a bheidh cnaipe SCAIRD FIONNUAR bhrúitear, brúigh ATHSHOCRAIGH gcnaipe



2 Trí úsáid a bhaint an cnaipe AG LEAGAN AMACH TEOCHT, cód fheidhm a leagan síos agus luach leagan síos.
(Féach le do thoil an Suiteálaí leagan síos Cód Tábla.)

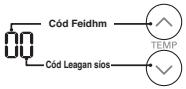

3 Brúigh an cnaipe AR/AS dtreo an faoi dhíon aonad 1 uair.



4 Athshocraigh an rialtóir iargúlta a bhaint as an mód a oibriú ginearálta.



Déan tagairt do na Suiteálaí leagan síos Cód Tábla ar an gcéad leathanach eile.

Socrú Suiteálaí - Suiteálaí Socrú Cód Tábla

Suiteálaí Leagan síos Cód Tábla

No.	Feidhm	Cód Feidhm	Leagan síos Luach	Cianda Rialaitheoir LCD
0	Sáraigh Mód	0	0 : Socraigh a Máistir	00
			1 : Socraigh a Sclábhaí	01
1	Uasteorainn Roghnú Airde	1	1 : Caighdeán	11
			2 : Íseal	12
			3 : Ard	13
			4 : Sár Ard	14
2	Ghrúpa Rialú	2	0 : Socraigh a Máistir	20
			1 : Socraigh a Sclábhaí	21
			2 : Seiceáil Máistir/Sclábhaí	22
	Téitheoir Chúntach	2	3 : Socraigh do téitheoir Chúntach	23
			4 : Cealaigh téitheoir Chúntach	24
			5 : Seiceáil Suiteáil téitheoir Chúntach	25

Sáraigh Mód
Is é seo an Feidhm ach amháin le haghaidh Neamh-Uath Athrú go múnla H/P.

Uasteorainn Roghnú Airde
Aonad faoi dhíon ceangailte le rialtóir iargúlta sreinge feidhmiú mar sreinge leagan síos rialtóir iargúlta.

Ghrúpa Rialú
Is é an fheidhm seo ach amháin maidir le rialú ghrúpa. Le do thoil nach leagtar an fheidhm seo i gcás rialú neamh-ghrúpa.
Tar éis leagan síos Rialú Grúpa an táirge, cas an chumhacht ansin dul ar ais ar aghaidh tar éis 1 nóiméad.

Téitheoir Chúntach
Tá an fheidhm i bhfeidhm ach amháin maidir le samhlacha le feidhm Téitheoir Chúntach a bheith i ngníomh.

GAEILGE

Teagasc Úinéara

Fuarú Mód - Oibríocht Caighdeánach

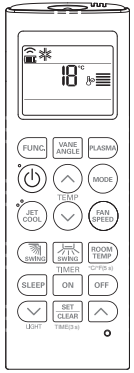

1 Brúigh an gcnaipe AR/AS.
Beidh an t-aonad freagairt le fuaim bíp.



2 Brúigh MÓD gcnaipe a roghnú Fuarú Mód.



3 Socraigh an teocht atá ag teastáil ag bhrúnn tú an gcnaipe TEOCHT.
Preas TEOCHT SEOMRA SEICEÁLADH gcnaipe a sheiceáil leis an teocht an tseomra.
Nuair a bhíonn suíomh an teocht atá ag teastáil níos airde ná teocht an tseomra, fuaraithe gaoth nach bhfuil buille amach
❉ Temp. leagan síos Raon: 18 ~ 30 °C (64 ~ 86 °F)



Fuarú Mód - Cumhacht Fuarú



1 Brúigh an gcnaipe AR/AS.
Beidh an t-aonad freagairt le fuaim bíp.



2 Brúigh MÓD gcnaipe a roghnú Fuarú Mód.



3 Brúigh an gcnaipe SCAIRD FUARÚ. Beidh an t-aonad a oibriú i luas lucht leanúna Sár ard i fuaraithe mód.

❉ Balla suite oibriú samhlacha mód fuaraithe cumhachta ar feadh 30 nóiméad.



4 Chun an gcnaipe Fuarú Scaird nó an cnaipe lucht leanúna nó ar an gcnaipe leagan síos teocht an tseomra ar ceal an preas Mód cumhacht fuaraithe arís agus beidh an t-aonad ag feidhmiú i luas lucht leanúna ard i fuaraithe mód.



Uath Oibríocht Mód

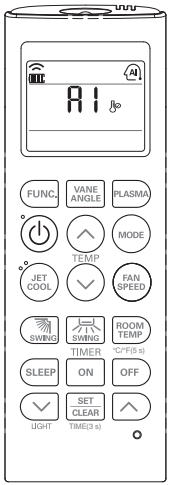

1 Brúigh an gcnaipe AR/AS.
Beidh an t-aonad freagairt le fuaim bíp.



2 Brúigh MÓD gcnaipe a roghnú Uath Oibríocht Mód.



3 Socraigh an teocht atá ag teastáil.

<Do Fuarú Múnla>
An teocht agus luas lucht leanúna leagtha go huathoibríoch ag na rialtáin leictreonacha atá bunaithe ar an teocht an tseomra iarbhír.
Má bhraitheann tú te nó fuar, preas cnaipí AG LEAGAN AMACH TEOCHT do fuaraithe níos mó nó éifeacht téimh.
Ní féidir leat athrú ar an luas lucht leanúna faoi dhíon.
Sé tar éis leagtha cheana ag an riail Uath Oibríocht Mód.



❉ Roghnaigh an cód brath ar do mothú.

Cód	Más mian leat,
2	Fuar
1	Beagán fionnuar
0	Neodrach
-1	Beagán te
-2	Te

<Do Múnla Téamh>



Is féidir leat a leagtar an teocht inmhianaithe agus luas lucht leanúna faoi dhíon.
Socrú Teocht. Raon: 18 ~ 30 °C (64 ~ 86 °F)

Le linn Mód Oibríocht Uath
• Más rud é nach bhfuil an córas ag oibriú mar atá ag teastáil, de láimh ag aistriú chuig mód eile.
Ní bheidh an córas aistriú go huathoibríoch as an modh fuaraithe ar an modh téimh, nó ó téimh a fuaraithe, ansin caithfidh tú a leagtar ar an modh agus an teocht atá ag teastáil arís.

GAEILGE

Uath Athrú go Mód

Tá an Feidhm ar fáil ach amháin ar roinnt táirgí.

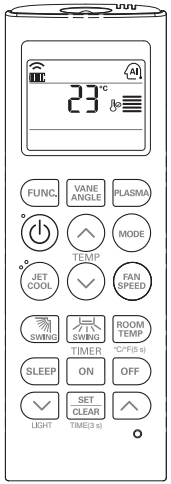

1 Brúigh an gcnaipe AR/AS. Beidh an t-aonad freagairt le fuaim bíp.



2 Brúigh MÓD gcnaipe a roghnú Uath Athrú go Mód.



3 Socraigh an teocht an tseomra inmhianaithe.
❉ Teocht leagan síos. Raon i Uath Athrú go Mód:
18 ~ 30 °C (64 ~ 86 °F)



4 Is féidir leat a roghnú an luas lucht leanúna i gceithre céimeanna a-íseal, meán, ard agus anord.
Gach uair a bhfuil an cnaipe brúite, is é an modh luas lucht leanúna a aistreofar.



Le linn Mód athrú go Uath

Athraíonn an oiriúntóir aer an modh a oibriú go huathoibríoch a choinneáil teocht faoi dhíon.

Nuair teocht an tseomra a athrú níos mó ná ± 2 °C (4 °F) i ndáil le leagan amach teocht, coimeádann oiriúntóir aer ar an teocht an tseomra laistigh de ± 2 °C (4 °F) i ndáil le leagan amach an teocht mhodh athrú go uathoibríoch.

Uath Athrú go Mód - Socrú an Mód Athrú Teochta

Tá an Feidhm a shocrú ar an modh oibriúcháin an Uath Athrú go Mód.

1 I Uath Athrú go Mód, cnaipe FEIDHM Preas a roghnú Socrú an Mód Athrú Teochta.



2 Brúigh an cnaipe AG LEAGAN AMACH TEOCHT a shocrú ag teastáil Mód Athrú Teochta.
(Tá luach Réamhshocrú 2 °C (4 °F).)



❉ **Mód Athraigh Temp. Raon:**
1 ~ 7 °C (2 ~ 14 °F)

Tá an Mód Athraigh Teocht an difríocht teocht nuair ó mód fuaraithe go modh teasa nó ó mhodh téimh go fuaraithe mód.

Ex) Nuair a leagan teocht 25 °C (76 °F) agus teocht an tseomra 20 °C (68 °F), is é modh ansin ag feidhmiú Má leagtar tú an athrú teochta mód go 2 °C (4 °F), nuair a bheidh an teocht an tseomra go dtí 27 °C (25 °C + 2 °C) (80 °F (76 °F 4 °F)), an t-aonad tús fuaraithe oibriú.téimh.

GAEILGE

Laghdú i Bogthaise mód

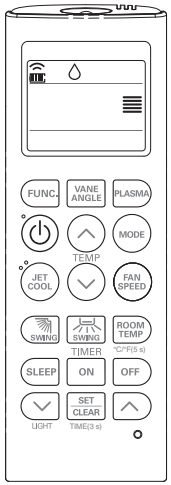

1 Brúigh an gcnaipe AR/AS.
Beidh an t-aonad freagairt le fuaim bíp.



2 Brúigh MÓD gcnaipe a roghnú Laghdú Mód bogthaise.



3 Socraigh an luas lucht leanúna. Is féidir leat a roghnú an luas lucht leanúna i gceithre céimeanna - íseal, meán, ard, nó anord.
Gach uair a bhfuil an cnaipe brúite, is é an modh luas lucht leanúna a aistreofar.



Le linn mód Taise laghdú

- Má roghnaíonn tú an mód bogthaise a laghdú ar an gcnaipe roghnú a oibriú, tosaíonn an t-aonad faoi dhíon a reáchtáil an fheidhm Laghdú i Bogthaise, ag leagan go huathoibríoch ar an teocht an tseomra. agus toirt aeir ar an riocht is fearr chun laghdú taise bunaithe ar an teocht an tseomra airigh.
  Sa chás seo, an teocht suíomh. Níl ar taispeáint sa Rialaitheoir cianda agus nach bhfuil tú in ann a rialú an teocht an tseomra. oiread.
- Le linn an fheidhm taise sláintiúil ag laghdú, is é an méid a leagtar aer go huathoibríoch i gcomhréir leis an algartam freagra a thabhairt ar an teocht an tseomra faoi láthair. agus a dhéanann an coinníoll seomra sláintiúil agus compordach fiú sa séasúr taise ard.

Mód Téimh

Is é seo an Feidhm ach amháin le haghaidh múnla H/P.

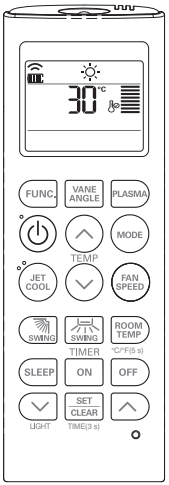

1 Brúigh an gcnaipe AR/AS.
Beidh an t-aonad freagairt le fuaim bíp.



2 Brúigh MÓD gcnaipe a roghnú Mód Téimh.



3 Socraigh an teocht atá ag teastáil ag bhrúnn tú an gcnaipe TEOCHT.
Preas TEOCHT SEOMRA SEICEÁLADH gcnaipe a sheiceáil leis an teocht an tseomra.
Nuair a bhíonn suíomh an teocht atá ag teastáil níos ísle ná teocht an tseomra, nach bhfuil gaoth téimh buille amach.



❉ **Teocht leagan síos. Raon i Mód Téimh: 16 ~ 30 °C (60 °F ~ 86 °F)**

4 Socraigh an luas lucht leanúna arís. Is féidir leat a roghnú an luas lucht leanúna i gceithre céimeanna-íseal, meán, ard, nó anord.
Gach uair a bhfuil an cnaipe brúite, is é an modh luas lucht leanúna a aistreofar.



GAEILGE

Mód Lucht leanúna

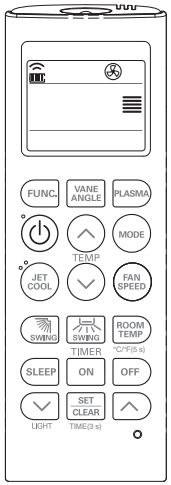

1 Brúigh an gcnaipe AR/AS.
Beidh an t-aonad freagairt le fuaim bíp.



2 Brúigh MÓD gcnaipe a roghnú Lucht leanúna Mód.



3 Socraigh an luas lucht leanúna arís. Is féidir leat a roghnú an luas lucht leanúna i gceithre céimeanna-íseal, meán, ard, nó anord.
Gach uair a bhfuil an cnaipe brúite, is é an modh luas lucht leanúna a aistreofar.



Gaoth nádúrtha ag an loighic anord

- Chun mothú níos úr ná luas lucht leanúna eile, brúigh an Dhíon lucht leanúna Gaoithe Roghnóir agus a leagtar ar mód anord. I modh seo, an blows gaoithe mhaith bríosnádúrtha trí athrú go huathoibríoch luas lucht leanúna de réir an loighic.

Le linn Mód Lucht leanúna

- Ní dhéanann an comhbhrúiteoir amuigh faoin aer ag obair.
  Bhfuil feidhm a scaipeadh ar an taobh istigh mar a cuireann sé amach ar an aer nach bhfuil difríocht teocht i bhfad le dhíon.

Teocht leagan síos/Seomra seiceáil Teocht

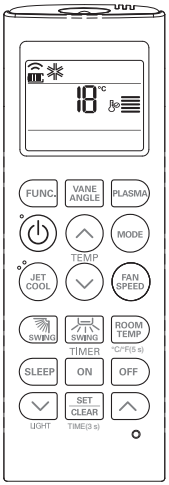

Is féidir linn a choigeartú simplí ar an teocht atá ag teastáil
• Brúigh na cnaipí a choigeartú ar an teocht atá ag teastáil



: Méadú Teocht. in aghaidh an am amháin bhrúnn tú



: Laghdú Teocht. in aghaidh an am amháin bhrúnn tú

Seomra teocht: Léirigh an teocht an tseomra reatha
Teocht Socraigh: Léirigh an teocht gur mian úsáideoir a leagtha

<Fuarú Mód>
Ní dhéanann an mód fuaraithe ag obair má tá teocht atá ag teastáil níos airde ná teocht an tseomra le do thoil níos ísle ar an teocht atá ag teastáil
<Mód Téimh>
Ní dhéanann an mód teasa ag obair má tá teocht atá ag teastáil níos ísle ná teocht an tseomra le do thoil cur leis an teocht atá ag teastáil

Aon uair cnaipe preas TEOCHT SEOMRA, beidh an teocht an tseomra a bheith ar taispeáint laistigh de 5 soicind.
Tar éis 5 soicind, casadh sé a thaispeáint ar an teocht atá ag teastáil.
Is féidir mar gheall ar suíomh na rialtóir iargúlta, an teocht an tseomra fíor agus an luach ar taispeáint a bheith difriúil.

Brúigh cnaipe TEOCHT SEOMRA ar feadh 5 soicind, teocht Celsius athrú aonad Fahrenheit nó Fahrenheit go Celsius.

GAEILGE

Socrú sruth aeir

Suas/Síos Sruth aeir Rialú Treo (Roghnach)

Is féidir leis an suas/síos sruth aeir (Ingearach Sruth aeir) a choigeartú trí úsáid a bhaint an rialtóir iargúlta.

1. Brúigh an cnaipe AR/AS chun tús an an t-aonad.
2. Beidh Preas SUAS/SÍOS SRUTH AEIR gcnaipe agus na louvre seoil suas agus síos.
   Brúigh an SUAS/SÍOS SRUTH AEIR cnaipe arís a shocrú ar an louvre ingearach ar threoir sruth aeir teastáil.



NÓTA

- Má bhrúnn tú an SUAS/SÍOS SRUTH AEIR cnaipe, tá an t-ordachán sruth aeir cothrománach athrú go huathoibríoch bunaithe ar an algartam Uath Luascán a dháileadh ar an aer sa seomra go cothrom agus ag an am céanna a dhéanamh ar an gcorp an duine a bhraitheann níos compordaí, amhail is dá mba baint taitnimh as gaoithe mhín ó nádúrtha.
- Úsáid i gcónaí an rialtóir iargúlta a choigeartú ar an suas/síos sruth aeir treo sruth aeir. De láimh ag gluaiseacht an treo sruth aeir ingearach louver de láimh, d'fhéadfadh damáiste a dhéanamh don oiriúntóir aer.
- Nuair a bhíonn an t-aonad chomhla stoptha, beidh an suas/síos sruth aeir treo louvre dhúnadh ar an gaothaire asraon aer ar an gcóras.

Ar chlé/An ceart sruth aeir Rialú Treo (Roghnach)

Is féidir leis an taobh clé/dheis(cothrománach) sruth aeir sin a choigeartú trí úsáid a bhaint an rialú iargúlta.

1. Brúigh an cnaipe AR/AS chun tús an an t-aonad.
2. Brúigh an cnaipe SRUTH AEIR CLÉ/CEART agus beidh na louvers seoil chlé agus ar dheis. Brúigh an Cnaipe Rialaithe Treoir Cothrománach Sruth aeir arís a shocrú ar an louvre cothrománach ar threoir sruth aeir teastáil.



❉ Suas/Síos agus feidhm Clé/Ceart Sruth aeir ní thaispeántar ar taispeáint rialtóir iargúlta.

Feidhm fo

Ionú plasma (Roghnach)

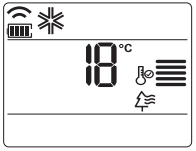

1 Brúigh an gcnaipe AR/AS.
Beidh an t-aonad freagairt le fuaim bíp.



2 Brúigh an cnaipe PHLASMA.
Beidh plasma ionú tráth a chuirfear an cnaipe brúite agus stopadh nuair a bhíonn an cnaipe brúite arís.



PHLASMA Ionú ach amháin

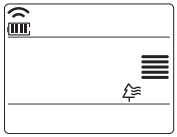

Má bhrúnn tú an cnaipe PLASMA, oibríonn Plasma Ionú.



- Is Plasma scagaire le teicneolaíocht atá forbartha ag LG chun fáil réidh le ábhar salaithe micreascópacha san aer iontógáil ag giniúint plasma leictreon in aisce ard. Mharaíonn sé seo plasma agus milleann na ábhar salaithe go hiomlán aer glan agus sláinteach a chur ar fáil.
- Is féidir an fheidhm seo a úsáid in aon mód oibriú agus is féidir aon luas lucht leanúna a úsáid cé go bhfuil plasma scagaire feidhmiú.

Auto Glan (Roghnach)

Oibriú an fheidhm seo nuair a bhíonn an t-aonad casta as.

1 Brúigh an AG LEAGAN AMACH FHEIDHM gcnaipe 1 uair.
Beidh siombail Uath Glan bhfaiteadh.



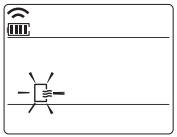

2 Brúigh an TACAR/SOILÉIR cnaipe a chur in áirithe nó an fheidhm Uath Glan ceal.



Má tá an fheidhm Uath Glan fhorchoimeádta, aon uair a bhfuil an t-aonad casta as, an lucht leanúna faoi dhíon fós ag rith feadh thart ar 30 nóiméad go hinmheánach gan fuaraithe nó ag laghdú oibriú taise.
Chomh maith leis sin tá an Louvre. dúnta.
Dtriomaítear sé seo suas aoniarsmaí de fhliuchra agus ghlanann an t-aonad go hinmheánach.

GAEILGE

Cliste Glan (Roghnach)

Is féidir leis an fheidhm Cliste Glan a úsáid a leagan síos chun láimhe nó uathoibríoch.

Oibríocht Uath Cliste Glan
Más mó an t-am a oibriú carntha ar an táirge 30 uair an chloig, a thosaíonn an Glan Cliste go huathoibríoch nuair a bhíonn an t-aonad casta as.

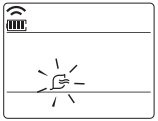

1. Brúigh an gcnaipe AG LEAGAN AMACH FEIDHM 2 uair. Beidh siombail Glan Cliste bhfaiteadh.
2. Brúigh an TACAR/SOILÉIR cnaipe a chur in áirithe nó a fheidhm Cliste Glan ceal. Is féidir leat a leagtar/soiléir le amach ar, nó as.

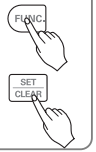

Lámhleabhar oibriú Cliste Glan

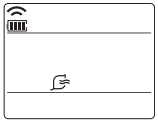

1. Nuair a stad an t-aonad, brúigh an cnaipe FEIDHM a roghnú Cliste Glan. Cliste bhfaiteadh siombail Glan, ansin brúigh TACAR/SOILÉIR cnaipe.
2. Chun stad a oibriú Lámhleabhar Glan Cliste, brúigh an cnaipe FEIDHM a roghnú Cliste glan agus brúigh TACAR/SOILÉIR cnaipe.

An scuab glan deannaigh as an scagaire ag bogadh ó chlé go deas nó ó ceart ar chlé ar an scagaire.
Tá an deannaigh á sú bailíodh isteach sa bhosca deannaigh.
Tá an próiseas oibriúcháin Cliste Glan difriúil ó na cineál táirge.

LCD Lonrachas Rialú (Roghnach)

Brúigh an gcnaipe LCD LONRACHAS.
Tá sé compordach nuair a bhraitheann tú go bhfuil an taispeáint an aonaid ró-geal.



Celsius/Fahrenheit Athraithe

Brúigh an °C/°F cnaipe LASC a athrú ó Celsius go Fahrenheit nó ó Fahrenheit go Celsius.

Aon uair a brúigh teocht cnaipe AG LEAGAN AMACH i mód Fahrenheit, beidh an teocht a mhéadú/titim 2 °F.



Leictreacha téitheoir (Roghnach)

Is féidir é a leagan ach amháin le linn oibriú téimh.

1 Brúigh an AG LEAGAN AMACH FHEIDHM gcnaipe 3 huaire.
Beidh siombail téitheoir leictreacha bhfaiteadh.



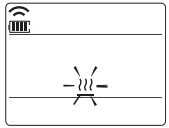

2 Brúigh an TACAR/SOILÉIR cnaipe a chur in áirithe nó an fheidhm téitheoir leictreacha ar ceal.



- Na taispeántais aonad faoi dhíon le linn an mód téimh, is é an téitheoir cúnta iompú go huathoibríoch ar, ach nach bhfuil sé le feiceáil ar an rialtóir iargúlta gan sreang ar leithligh.
- Bhfeidhmíonn sé i mód téimh Urlár i dtáirgí Consól.

Rialú uillinn eite aonair (Roghnach)

Is é an fheidhm is féidir a rialú 4 uillinneacha eite ina n-aonar leis an gcineál uasteorainn 4Bhealach grúpa táirgí caiséad.

1 Brúigh an cnaipe EITE GHAOITHE UILLINN, beidh eite aonair siombail rialú uillinn bhfaiteadh.



- Má bhrúnn tú an cnaipe EITE GHAOITHE UILLINN i 3sec. gach eití leagtha ar uillinn caighdeánach.

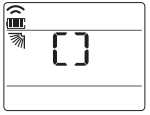

2 Socraigh gach uillinn eite ag bhrúnn tú suas/síos/clé/dheis eochracha treo.
- Tá gach uair cnaipe UILLINN EITE GHAOITHE a bhrúitear, uillinn eite comhfhreagracha agus luachanna leagtha ar taispeáint.
- Nuair a teocht cnaipe leagan síos a bhrúitear, an chuma ar an fhuinneog a thaispeáint mar an figiúr i an ceart, agus is féidir leis an uillinn a shocrú chun 1 ~ 6.



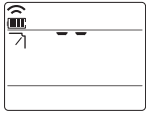

- Fhéadfadh go mbeadh difríochtaí idir rialtóir iargúlta gan sreang suas/síos/chlé/ ar dheis cnaipí agus na treoracha calafort urscaoileadh gaoithe.
- Socraigh uillinn atá ag teastáil le seiceáil gluaiseacht uillinn eite an táirge.
- Is é an fheidhm rialaithe eite duine aonair feidhm breise de tháirge, agus ní fhéadfadh sé ag obair i roinnt táirgí.

GAEILGE

Uaineadóra

Socrú an Am Reatha

1. Brúigh an TACAR/SOILÉIR gcnaipe ar feadh 3 soicind.



2. Brúigh AMA AG LEAGAN AMACH cnaipí dtí go bhfuil an t-am ag teastáil a leagan síos.(Má preas tú síos an cnaipe ar feadh i bhfad, beidh sé athrú go tapa sna haonaid de 10 min.)



3. Brúigh an TACAR/SOILÉIR gcnaipe.



NÓTA

Seiceáil an táscaire don A.M. agus P.M.

Codladh Uaineadóra Socrú

1. Brúigh an cnaipe CHODLADH.



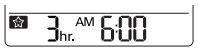

Uaineadóra Codladh

2. Brúigh AMA AG LEAGAN AMACH cnaipí dtí go bhfuil an t-am ag teastáil a leagan síos. (7 uair an chloig leagan síos uasmhéid)



3. Brúigh an TACAR/SOILÉIR gcnaipe.



Ar Uaineadóra Socrú

1. Brúigh an cnaipe AR.



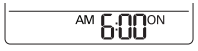

Uaineadóra AR

2. Brúigh AMA AG LEAGAN AMACH cnaipí dtí go bhfuil an t-am ag teastáil a leagan síos.



3. Brúigh an TACAR/SOILÉIR gcnaipe.



As Uaineadóra Socrú

1. Brúigh an cnaipe AS.





Uaineadóra AS

2. Brúigh AMA AG LEAGAN AMACH cnaipí dtí go bhfuil an t-am ag teastáil a leagan síos.



3. Brúigh an TACAR/SOILÉIR gcnaipe.



Chur ar ceal an Leagan síos Uaineadóra



- Más mian leat a chur ar ceal ar fad leagan síos lasc ama, brúigh an SOILÉIR GACH cnaipe.
- Más mian leat a chur ar ceal ar fad leagan síos lasc ama, brúigh an SOILÉIR GACH cnaipe.
  Más mian leat é a chur ar ceal gach suíomh lasc ama, brúigh an cnaipe gach lasc ama dul a chodladh lasc ama nó ar, nó as mar is mian leat.
  Agus ansin brúigh an TACAR/SOILÉIR cnaipe arb é is aidhm leis an rialtóir iargúlta ar an gabhdóir comhartha.
  (An lampa lasc ama ar an oiriúntóir aer agus an taispeáint dul amach.)

GAEILGE



LG Electronics Inc.
EU Representative : LG Electronics European Shared Service Center B.V.
Krijgsman 1, 1186 DM Amstelveen, The Netherlands
Manufacturer: LG Electronics Inc. Changwon 2nd factory, 84, Wanam-ro,
Seongsan-gu, Changwon-si, Gyeongsangnam-do, KOREA