

⊕ : Depending on model / حسب الطراز / В зависимости от модели / Závísí na modelu / Selon le modèle / Abhängig vom Modell / Ανάλογα με το μοντέλο /
Típusfüggő / In base al modello / Zależnie od modelu / Dependendo do modelo / În funcție de model / В зависимости от модели / U zavisnosti od modela /
Ovisno o modelu / Odvisno od modela / En función del modelo / Modele bağılı olarak değişkenlik gösterebilir / Залежно від моделі





English

- Read **Safety and Reference**.
- For the power supply and power consumption, refer to the label attached to the product.

Български

- Прочетете **Безопасност и справки**.
- Направете справка с етикета на продукта за електрозахранването и консумацията на енергия.

Français

- Lire le document **Sécurité et référence**.
- Reportez-vous à l'étiquette apposée sur le téléviseur pour connaître l'alimentation et la consommation électriques.

Ελληνικά

- Ανάγνωση **Ασφάλεια και Αναφορά**.
- Για πληροφορίες σχετικά με την τροφοδοσία και την κατανάλωση ενέργειας, δείτε την ετικέτα του προϊόντος.

Italiano

- Consultare la sezione **Sicurezza e informazioni di riferimento**.
- Per l'alimentazione e il consumo di energia, consultare l'etichetta applicata sul prodotto.

Português

- Consulte o manual de **Segurança e Referência**.
- No que respeita à fonte de alimentação e ao consumo de energia, consulte a etiqueta mostrada no produto.

Русский

- Прочтите **Руководство по технике безопасности**.
- Требования параметров электропитания и значения потребляемой мощности указаны на информационном лейбле на задней крышке изделия.

Hrvatski

- Pročitajte **Sigurnost i reference**.
- Informacije o napajanju i potrošnji energije potražite na oznaci koja se nalazi na proizvodu.

Español

- Leer **Seguridad y Referencias**.
- Para obtener información acerca de la fuente de alimentación y el consumo de energía, consulte la etiqueta del producto.

Українська

- Прочитайте **Правила безпеки та довідкова інформація**.
- Відомості щодо подачі живлення і споживання електроенергії дивіться на наліпці на виробі.

العربية

- قراءة الأمان والمرجع .
- لمعرفة المزيد حول مصدر الإمداد بالطاقة والمعايير استهلاك الطاقة، راجع الملصق الموجود على المنتج .

Česky

- Přečtěte si část **Bezpečnost a reference**.
- Informace o napájení a příkonu naleznete na štítku připevněném k výrobku.

Deutsch

- **Sicherheitshinweise und Referenzen:** Bitte lesen!
- Informationen zur Stromversorgung und zum Stromverbrauch sind dem Etikett auf dem Gerät zu entnehmen.

Magyar

- Lásd: **Biztonsági óvintézkedések**.
- A tápellátásra és az áramfogyasztásra vonatkozó adatok a készülékre ragasztott címkén találhatóak.

Polski

- Przeczytaj **Zasady bezpieczeństwa i informacje dodatkowe**.
- Dokładne informacje o zasilaniu i zużyciu energii są umieszczone na etykietach znajdujących się na produkcie.

Română

- Citiți **Siguranță și referințe**.
- Pentru sursa de alimentare și consumul de energie, consultați eticheta atașată pe produs.

Srpski

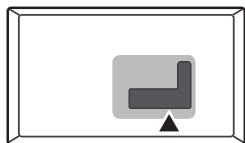
- Pročitajte **Bezbednost i informacije**.
- Da biste saznali informacije u vezi sa napajanjem i potrošnjom energije, pogledajte oznaku na proizvodu.

Slovenščina

- Preberite **Varnostne informacije in napotki**.
- Podatke o napajanju in porabi energije si oglejte na nalepki izdelka.

Türkçe

- **Güvenlik ve Referans** bölümünü okuyun.
- Güç kaynağı ve güç tüketimi için ürüne yapıştırılmış olan etikete bakın.



ANTENNA/
CABLE IN

A circular icon representing the physical Antenna/Cable In port on the TV.

A diagram showing a cable with a circular antenna connector on one end and a rectangular connector on the other. To the right, there are two icons: a speech bubble containing a TV screen and a house with an antenna on its roof.

HDMI IN

A rectangular icon representing the physical HDMI IN port on the TV.

A diagram showing a cable with two identical rectangular connectors. To the right, there are three icons: a Blu-ray/DVD player, a video camera, and a laptop.

+
HDMI IN/ARC

A rectangular icon representing the physical HDMI IN/ARC port on the TV.

A diagram showing a cable with two identical rectangular connectors. To the right, there are three icons: a Blu-ray/DVD player, a video camera, and a laptop. A vertical line separates these from a second set of three icons: a subwoofer, a speaker, and another subwoofer.

USB IN

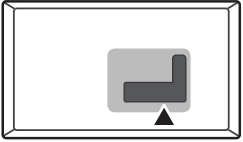
A rectangular icon representing the physical USB IN port on the TV.

A diagram showing a cable with a USB-A connector on one end and a rectangular connector on the other. To the right, there are two icons: a Blu-ray/DVD player and a hard drive. A vertical line separates these from a third icon: a USB drive.

H/P OUT


A square icon with a central dot, representing the physical H/P OUT port on the TV.

A diagram showing a cable with a small circular connector on one end and a pair of headphones on the other.




+

CLOCK

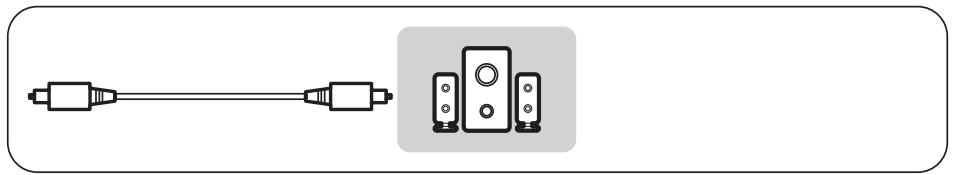


Satellite IN



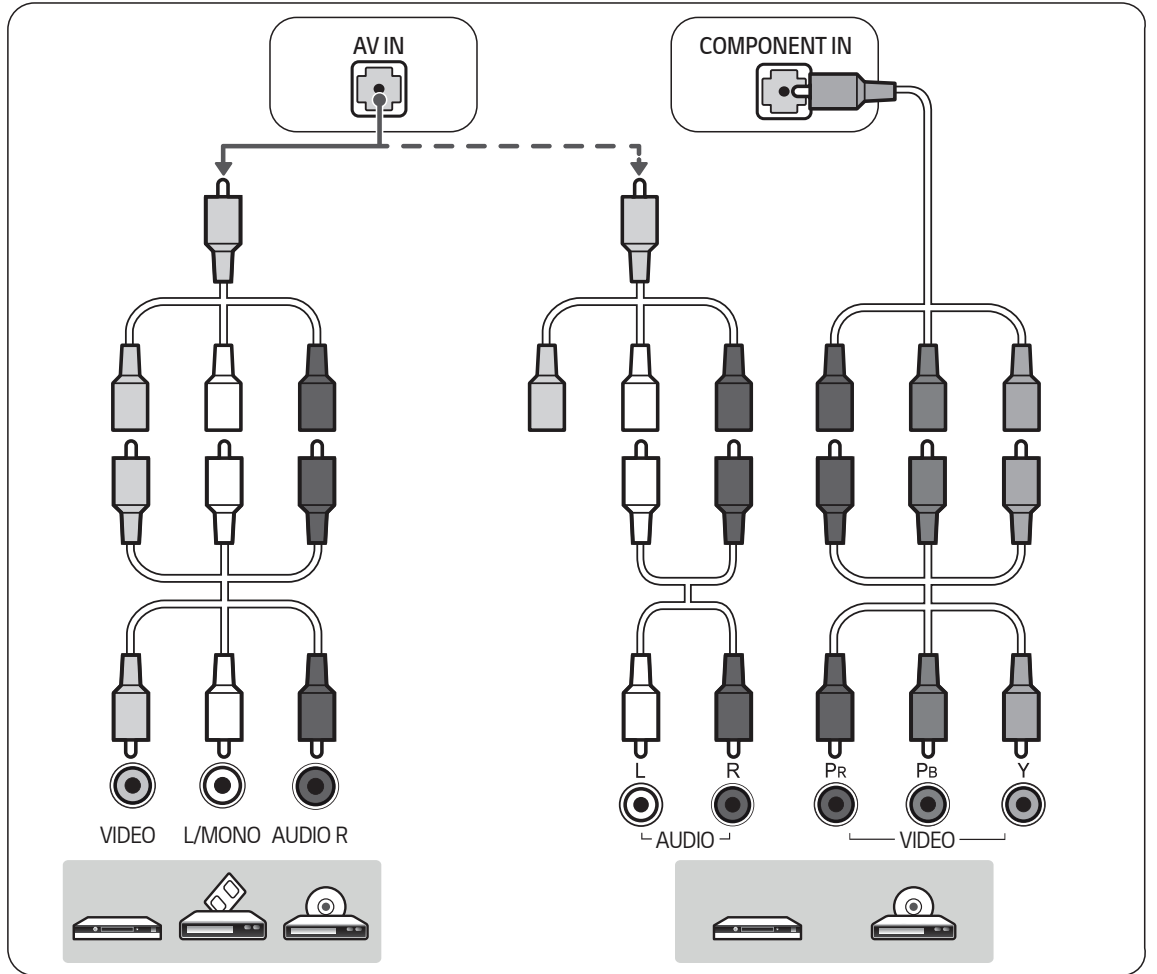
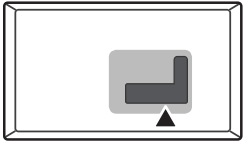
+

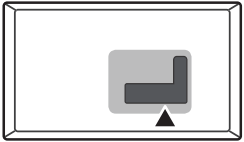
OPTICAL DIGITAL
AUDIO OUT



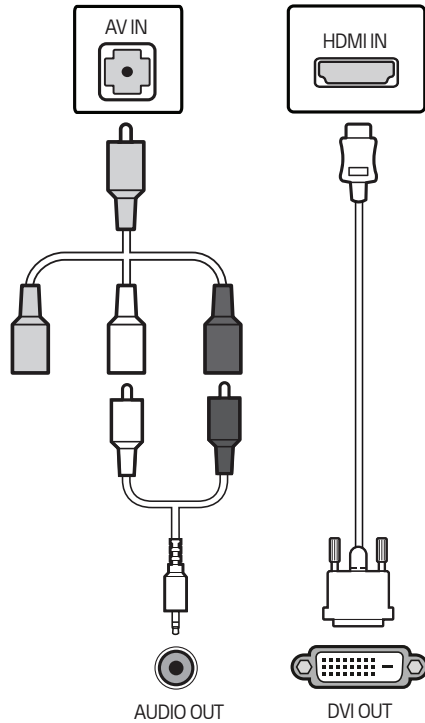
PCMCIA CARD SLOT

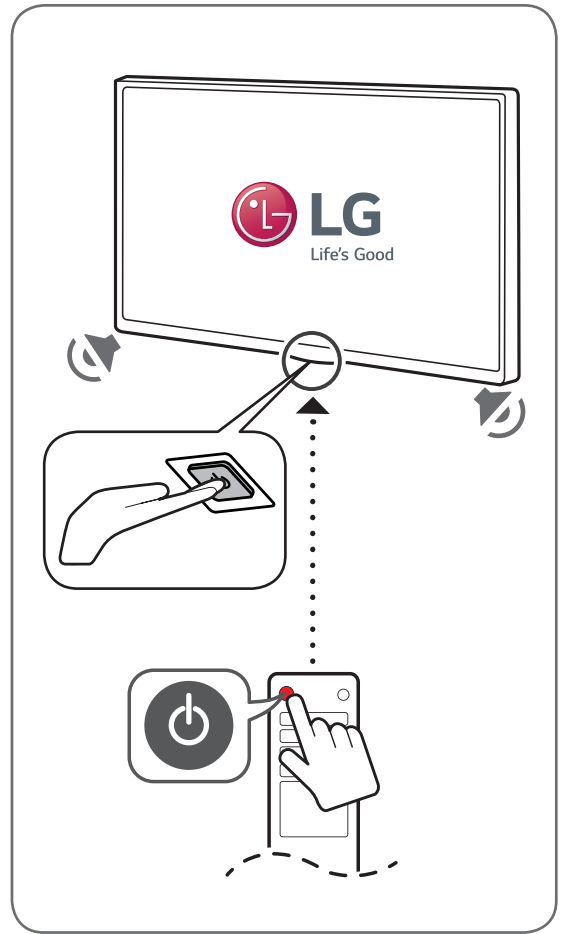
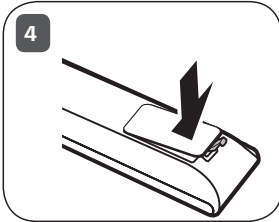

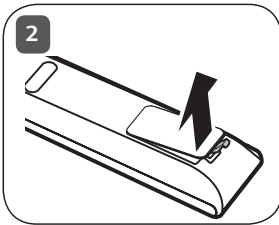
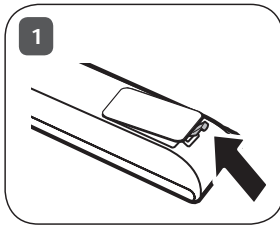
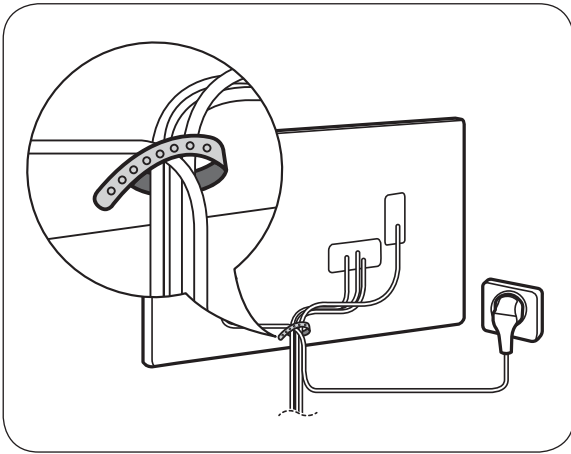


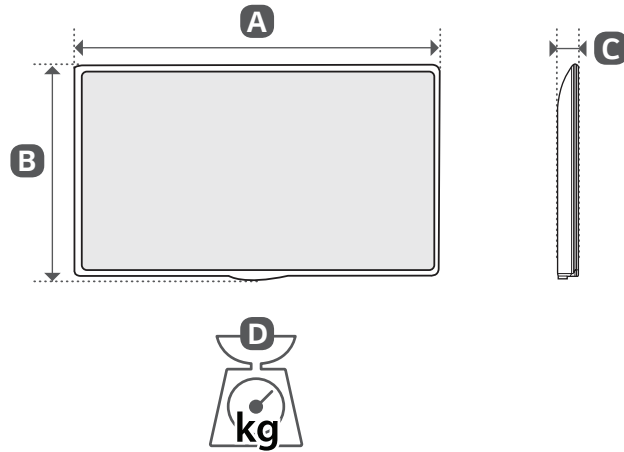




HDMI-DVI IN







	A (mm)	B (mm)	C (mm)	D (kg)
24LV762V-ZA	556	343.1	53.1	3.5
28LV762V-ZA	641.5	395.8	57.6	4.7
32LV762V-ZC	739	441	84	4.85
43LV762V-ZC	974	571	79.4	9.2
49LV762V-ZC	1107	645	79.4	11.3
55LV762V-ZC	1241	720	63.0	16.3
Power requirement			AC 100-240 V - 50 / 60 Hz	



	A (mm)	B (mm)	C (mm)	D (kg)
43LV662H-ZC	977	575	80.8	8.0
49LV662H-ZC	1110	650	81.1	11.3
Power requirement			AC 100-240 V - 50 / 60 Hz	