

SFR

LG A170

Guide de prise en main



DAS : 0,745 w/kg

sfr.fr


Carrément vous.

Sommaire

1- PREMIÈRES MANIPULATIONS	3
Comment insérer ma carte SIM et la batterie ?	3
2- COMMENT BIEN DÉMARRER ?	5
Comment allumer mon mobile ?	5
Comment changer la date et l'heure ?	6
Comment personnaliser mon mobile ?	8
Comment importer les contacts de la carte SIM ?	12
Comment créer un contact ?	13
Comment passer un appel ?	14
Comment appeler la messagerie vocale ?	15
Comment décrocher un appel ?	15
Comment écrire/envoyer un SMS/MMS ?	16
3- MENTIONS LÉGALES	19
4- COMMENT CONTACTER SFR ?	20
Votre site web sfr.fr	20
Votre Service Client mobile	20

1- PREMIÈRES MANIPULATIONS

COMMENT INSÉRER MA CARTE SIM ET LA BATTERIE ?

- 1/** Si le mobile est allumé, maintenez la touche  enfoncée et appuyez sur *Éteindre* pour le mettre sous tension.



- 2/** À l'aide de votre ongle glissé dans l'encoche, retirez le capot arrière du téléphone.





- 3/ Retirez la batterie et insérez la carte SIM avec l'encoche en haut à gauche.**





- 4/ Remettez la batterie.**



2- COMMENT BIEN DÉMARRER ?

COMMENT ALLUMER MON MOBILE ?

- 1/ Maintenez la touche  enfoncée.
- 2/ Si vous allumez le téléphone pour la première fois, suivez les instructions affichées à l'écran pour le configurer.

Pour éteindre le téléphone, appuyez sur la touche  et maintenez-la enfoncée, puis sur **Éteindre**.



COMMENT CHANGER LA DATE ET L'HEURE ?



1 • Cliquez sur **Menu**.



2 • Cliquez sur **Paramètres**.



- 3 • Cliquez sur **Date & Heure**.



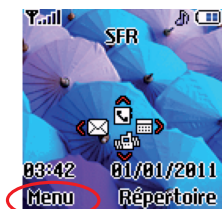
- 4 • Cliquez sur **Définir une date**.



- 5 • Cliquez sur **Régler l'heure**.

COMMENT PERSONNALISER MON MOBILE ?

Comment personnaliser mon fond d'écran ?



1 • Cliquez sur **Menu**.



2 • Cliquez sur
Paramètres.



3 • Cliquez sur
Affichage.

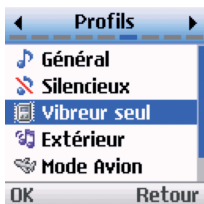


4 • Cliquez sur **Fond
d'écran**.

Comment actionner le mode Vibreur ?



1 • Cliquez sur **Menu**.



2 • Cliquez sur **Vibreur seul**.



3 • Cliquez sur **Activer**.

Comment personnaliser ma sonnerie ?



1 • Cliquez sur **Menu**.



2 • Cliquez sur **Profils**.



3 • Cliquez sur **Général**.



- 4 • Cliquez sur **Personnaliser**.

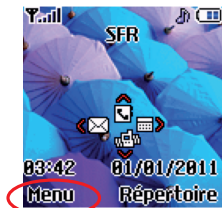


- 5 • Cliquez sur **Sonneries**.



- 6 • Cliquez sur **la sonnerie de votre choix**.

COMMENT IMPORTER LES CONTACTS DE LA CARTE SIM ?



1 • Cliquez sur **Menu**.



2 • Cliquez sur **Répertoire**.



3 • Cliquez sur **Tout copier**.



4 • Cliquez sur **SIM vers tél.**

COMMENT CRÉER UN CONTACT ?



1 • Cliquez sur **Menu**.

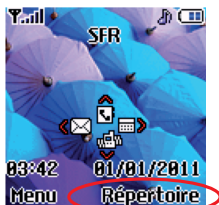


2 • Cliquez sur **Répertoire**.



3 • Cliquez sur **Complétez la fiche contact**.

COMMENT PASSER UN APPEL ?



1 • Cliquez sur **Répertoire** ou composez le numéro de mobile.

2 • Cliquez sur **Rechercher**.



3 • Sélectionnez votre contact.



4 • Appuyer sur **le bouton vert** de votre clavier pour lancer l'appel

COMMENT APPELER LA MESSAGERIE VOCALE ?

Composez le **123** directement sur votre mobile.

COMMENT DÉCROCHER UN APPEL ?



Appuyez sur **le bouton vert** de votre clavier pour décrocher.

COMMENT ÉCRIRE/ENVOYER UN SMS/MMS ?



1 • Cliquez sur **Menu**.



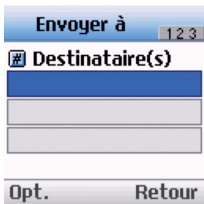
2 • Cliquez sur
Messagerie.



3 • Cliquez sur **Nouveau message**.



- 4 • Cliquez sur **Composez votre message.**



- 6 • Cliquez sur **Destinataire.**



- 5 • Cliquez sur **Envoyer à.**



- 7 • Cliquez sur **Répertoire**.



- 9 • Cliquez sur **Envoyer**.



- 8 • Cliquez sur **Votre contact**.



3- MENTIONS LÉGALES

L'utilisation des services depuis votre LG A170 est soumise à conditions et peut-être payante, selon l'offre SFR souscrite. Services disponibles avec les offres SFR Internet en mobilité pour tablettes en cours de commercialisation. Détails des offres et conditions sur sfr.fr, dans les points de vente assurant la commercialisation des offres SFR et dans la brochure Tarifs des Offres SFR en vigueur.

DAS (Débit d'absorption Spécifique): le DAS d'un mobile est le niveau maximal d'ondes Radio auquel on peut être exposé en l'utilisant. La valeur indiquée est fournie par le constructeur, elle correspond à la valeur la plus élevée pour ce modèle de téléphone et pour une utilisation à l'oreille.

4- COMMENT CONTACTER SFR ?

VOTRE SITE WEB SFR.FR

Pour retrouver l'assistance de votre LG A170 rendez-vous sur :

http://assistance.sfr.fr/mobile_support/lg-A170

Assistance : retrouver des conseils pratiques, des documents utiles et les réponses à vos questions sur votre ligne SFR, votre mobile ou votre offre ADSL.

Espace Client : gérer et suivre votre offre ou changer de mobile. Vous pouvez également accéder à Mon Compte :

- de votre mobile en appelant **963** (appel gratuit)
- d'un poste fixe (prix d'un appel vers un mobile SFR) :
06 1000 1963 pour les abonnés SFR.
06 1200 1933 pour les clients Forfaits Bloqués.

Boutique en ligne Mobile et Internet : ouvrir une ligne mobile ou ADSL et bénéficier d'offres exclusives.

VOTRE SERVICE CLIENT MOBILE

- Composez le **1023*** : 8h-21h lundi au samedi

* Appel depuis mobile SFR : temps d'attente gratuit puis prix d'un appel normal en France métropolitaine. Appel depuis un poste fixe : prix d'un appel local en France métropolitaine et temps d'attente gratuit depuis une ligne neufbox ou Fibre Optique.

CE 0168

MB220611 - SFR - SA au capital de 1 344 086 233,65 € RCS Paris 403 106 537
MBM63480501(1.0)