



EENVOUDIGE HANDLEIDING

# 3D Blu-ray™/ DVD Home Cinema System

NEDERLANDS

Om de instructies voor geavanceerde functies weer te geven, gaat u naar <http://www.lg.com>, waar u vervolgens de gebruikershandleiding kunt downloaden. Sommige delen van deze gebruikershandleiding kunnen afwijken van uw product.

MODEL  
LHB625  
LHA725



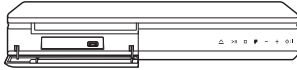
MFL69445348

[www.lg.com](http://www.lg.com)

Copyright © 2015-2018 LG Electronics Inc. Alle rechten voorbehouden.



## Voorpaneel



- USB-poort** ..... Sluit een USB-apparaat aan.
- ..... Schijfde open / dicht
- ..... Start / pauzeert het afspelen.
- ..... Stopt het afspelen.
- F** ..... Wijzigt de inputbron of functie.
- / +** ..... Hiermee wordt het volume aangepast.
- ..... Stroom aan / uit

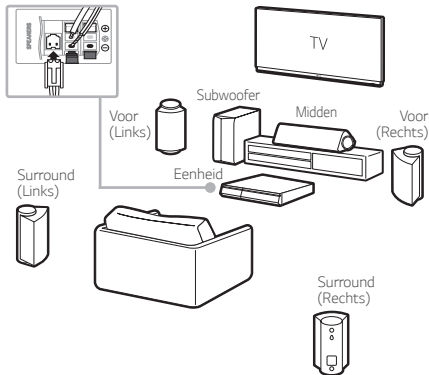
## Achterpaneel



- SPEAKERS** ..... Aansluiten op luidsprekers.
- LAN** ..... Verbinding maken met internet.
- HDMI OUT TO TV** ..... Aansluiten op TV.
- AUX (L/R) INPUT** ..... Aansluiten op analoog apparaat.
- OPTICAL IN** ..... Aansluiten op digitaal apparaat.
- ANTENNA FM** ..... Aansluiten op radio-antenne.

## 1 De luidsprekers aansluiten

**!** Het ontwerp van de luidspreker en de verbindingmethode kan afwijken overeenkomstig modellen.



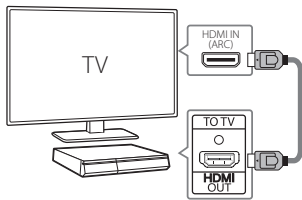
## 2

## TV-aansluiting

Maak verbinding met de speler en TV met gebruik van HDMI ARC (A) of HDMI & Optisch (B).

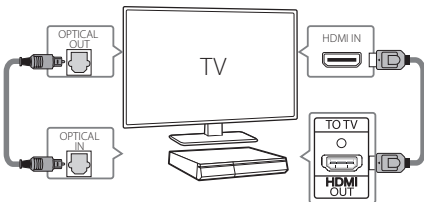
### A HDMI(ARC)-aansluiting

- 1 Verbind de speler met de TV met gebruik van de HDMI-kabel.
- 2 Stel de inputselectie in op HDMI op de TV.
- 3 Configureer [External Speaker (HDMI ARC)] in uw TV-instellingenmenu.
- 4 Volg de instructies op het TV-scherm met gebruik van de afstandsbediening.



### B HDMI -& optische aansluiting

- 1 Verbind de speler met de TV met gebruik van de HDMI- & optische kabel.
- 2 Stel de inputselectie in op HDMI op de TV.
- 3 Configureer [External Speaker (Optical)] in uw TV-instellingenmenu.
- 4 Volg de instructies op het TV-scherm met gebruik van de afstandsbediening.



## 3

## Home-menu

Na de eerste configuratie wordt het Home-menu weergegeven op het TV-scherm. Geniet van diverse functies op de speler.



Om te genieten van online services, moet de speler worden verbonden met het internet via bedrade of draadloze verbinding.

### Regelaar-app



Download de app LG AV Remote naar uw apparaat.

### LG Sound Sync (Draadloos)



Download de online handleiding voor meer informatie. <http://www.lg.com>

### Private Sound Mode




### Met *MUSICflow*



## Aanvullende informatie

### Specificatie

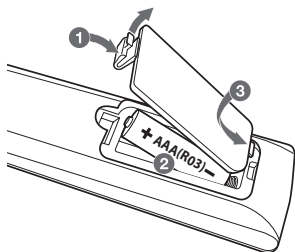
Stroomvereisten	Raadpleeg het hoofdlabel.
Opgenomen vermogen	Raadpleeg het hoofdlabel.
	Netwerk standby : 1,5 W (als alle netwerkpoorten geactiveerd zijn.)
Afmetingen (B x H x D)	Circa 360 mm x 60,5 mm x 299 mm
USB-busvoeding	5 V  500 mA
Versterker (Totale RMS Uitvoer stroom)	1,000 W RMS

Ontwerp en specificaties kunnen zonder voorafgaande kennisgeving worden gewijzigd.

### Hoe u de draadloze netwerkverbinding of het draadloze apparaat kunt ontkoppelen

De unit uitzetten.

### Vervangen van de batterij



### Informatiebericht over Open Source-software

Ga naar <http://opensource.lge.com> om de broncode onder GPL, LGPL, MPL en andere licenties voor open sources in dit product te achterhalen. Naast de broncode zijn alle licentievoorwaarden, beperkingen van garantie en auteursrechtenaanduidingen beschikbaar om te downloaden. LG Electronics zal u tevens open-source code ter beschikking stellen op CD-ROM tegen de kostprijs van verspreiding (zoals de kosten voor media, verzending en handling) na ontvangst van een verzoek per e-mail naar [opensource@lge.com](mailto:opensource@lge.com). Deze aanbieding is geldig voor een periode van drie jaar na onze laatste zending van dit product. Deze aanbieding is geldig voor iedereen die deze informatie ontvangt.

### Klantenondersteuning

U kunt de speler bijwerken met gebruik van de nieuwste software voor het verbeteren van de werking van het product en/of het toevoegen van nieuwe functies. Om de nieuwste software voor deze speler te verkrijgen (als updates zijn gedaan), gaat u verder met de software-updates of ga naar <http://www.lg.com> of neem contact op met het LG Electronics-klantenservicecentrum.

### Conformiteitsverklaring



Hierbij verklaart LG Electronics dat de radioapparatuur type 3D BLU-RAY HOME CINEMA in overeenstemming is met Richtlijn 2014/53/EU. De volledige tekst van de EU conformiteitsverklaring is beschikbaar op het volgende internetadres:

<http://www.lg.com/global/support/cedoc/cedoc#>

Ter overweging van de gebruiker, moet dit apparaat worden geïnstalleerd en bediend met een minimale afstand van 20 cm tussen het apparaat en het lichaam.

Frequentiebereik	Uitgangsvermogen (Max.)
2402 tot 2480 MHz	10 dBm

