



ANVÄNDARHANDBOK

# Network 3D Blu-ray Disc™ / DVD Player

SVENSKA

DANSK

NORSK

SUOMI

För att läsa instruktionerna som gäller för avancerade egenskaper, besök <http://www.lg.com> och ladda sedan ner Användarhandboken. En del av innehållet i denna manual kan skilja sig från just din enhet.

MODELL  
BP736

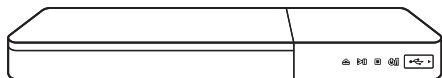


\* M F L 6 9 4 8 2 8 0 4 \*

[www.lg.com](http://www.lg.com)



## Frontpanel



- △ ..... Öppna/stäng skivfack
- >|| ..... Spela upp / Pausa
- ..... Stop
- ⏻ / | ..... Ström på/av
- USB-port** ..... Anslut en USB-enhet

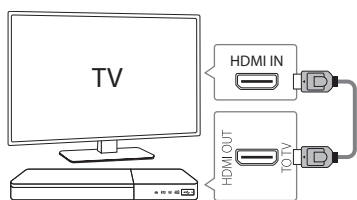
## Bakpanel



- OPTICAL (AUDIO OUT)** ..... Anslut till AV-mottagaren.
- LAN** ..... Anslut till internet.
- HDMI OUT (TO TV)** ..... Anslut till TV.

## 1 TV-anslutning

- 1 Anslut HDMI-uttaget på spelaren till HDMI-uttaget på TV:n med en HDMI-kabel.



- 2 Ställ in ingångsväljaren på HDMI på TV:n.
- 3 Följ instruktionerna på TV-skärmen med fjärrkontrollen.



För att använda online-tjänster ska spelaren anslutas till internet via en kabelanslutning eller trådlös anslutning.

## 2 Hem menyn

Efter den första installationen visas hemmenyn på TV-skärmen. Använd olika funktioner på spelaren.



### Styrningsapp



Hämta appen **LG AV Remote** till din enhet.

### Private Sound-läge




### Med *MUSIC flow*



För mer information, hämta online-handboken för ägaren. <http://www.lg.com>

## Ytterligare information

### Specifikation

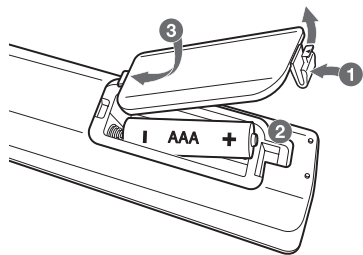
Strömkrav	Referera till huvud ettketten på bakre panelen.
Strömförbrukning	Referera till huvud ettketten på bakre panelen.
Strömförbrukning för nätverksviloläge	0,5 W (om samtliga nätverksportar har aktiverats.)
Dimensioner (B x H x D)	Approx. 430 mm x 43,5 mm x 205 mm
Nettovikt (cirka)	1,55 kg
Bus-effekt (USB)	5 V  500 mA

Utförning och specifikationer kan komma att ändras utan föregående meddelande.

### Så här ansluter du den trådlösa nätverksanslutningen eller den trådlösa enheten

Stäng av enheten genom att använda strömknappen.

### Byta batteri



### MEDDELANDE OM PROGRAMVARA FÖR ÖPPEN KÄLLKOD

På webbplatsen <http://opensource.lge.com> kan du hämta källkoden för GPL, LGPL, MPL och andra öppna källkod-licenser som ingår för den här produkten. Förutom källkoden kan du även hämta alla tillhörande licensvillkor, samt information om garantifriskrivning och upphovs rätt.

Det finns en CD-ROM-skiva med öppen källkod som du kan köpa från LG Electronics till självkostnadspris (inkl. mediakostnad, frakt och hanteringskostnader). Gör din beställning till LG Electronics via e-post på [opensource@lge.com](mailto:opensource@lge.com): Erbjudandet gäller i tre (3) år från produktens inköpsdatum.

### Konformitetsförklaring

# CE 01970

Härmed deklarerar LG Electronics European Shared Service Center B.V. att denna 3D-NÄTVERKS-BLU-RAY-/DVD-SPELARE efterlever grundläggande krav och andra relevanta förbehåll i Direktiv 1999/5/EC. Hela Konformitetsförklaringen kan begäras via följande postadress:

LG Electronics European Shared Service Center B.V.  
Krijgsman 1  
1186 DM Amstelveen  
The Netherlands

eller kan begäras via vår avsedda DoC-webbplats:

<http://www.lg.com/global/support/cedoc/cedoc#>

Denna enhet är ett 2,4 GHz/5 GHz bredbandsöverföringssystem avsett för användning i samtliga EU-medlemsstater och EFTA-länder, med inomhusrestriktioner för 5 GHz band. (5150 – 5250 MHz). För användarens skull bör enheten installeras och användas med minst 20 cm avstånd mellan enheten och kroppen.

**HDMI**™  
HIGH-DEFINITION MULTIMEDIA INTERFACE

 **Java**™  
POWERED



LG Customer Information Center	
(Asiakaspalvelu / Kundeservice / Kundtjänst)	
Denmark / Danmark	<b>78 79 64 54</b>
Finland / Suomi	<b>0800 0 LG LG</b> (0800 0 54 54)
Norway / Norge	<b>815 691 54</b>
Sweden / Sverige	<b>0770 LG LG LG</b> (0770 54 54 54)
LG Website	
<a href="http://www.lg.com">www.lg.com</a>	



DANSK

BRUGERVEJLEDNING

# Network 3D Blu-ray Disc™ / DVD Player

For at få vist anvisninger om avancerede funktioner, kan du besøge <http://www.lg.com> og derefter hente brugervejledningen. Noget af indholdet i denne vejledning kan afvige fra din enhed.

MODEL  
BP736

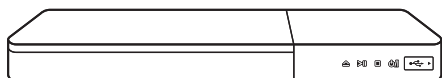


\* M F L 6 9 4 8 2 8 0 4 \*

[www.lg.com](http://www.lg.com)



## Frontpanel



- △ ..... Åbning/lukning af diskbakke
- >|| ..... Afspil / Pause
- ..... Stop
- ⏻ / I ..... Tænd/sluk
- USB Port** ..... Tilslut en USB-enhed.

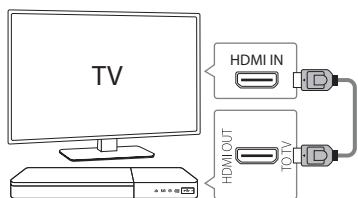
## Bagpanel



- OPTICAL (AUDIO OUT)** ··· Tilslut en vekselstrømsadapter.
- LAN** ············ Opret forbindelse til internettet.
- HDMI OUT (TO TV)** ············ Tilslut et tv.

## 1 Tv-forbindelse

- 1 Tilslut HDMI-stikket på afspilleren til HDMI-stikket på fjernsynet ved hjælp af et HDMI-kabel.



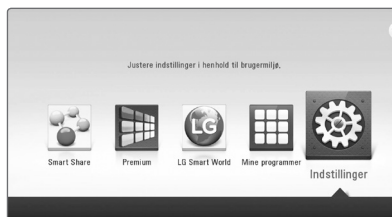
- 2 Indstil indgangsvælgeren til HDMI på fjernsynet.
- 3 Følg anvisningerne på tv-skærmen ved brug af fjernbetjeningen.



Hvis du vil bruge onlinetjenester, skal afspilleren være forbundet til internettet via en trådfast eller trådløs forbindelse.

## 2 Menuen Hjemme

Efter den indledende opsætning kommer startmenuen frem på tv-skærmen. Få glæde af flere forskellige funktioner på afspilleren.



### Styreapplikation



Hent applikationen **LG AV Remote** til din enhed.

### Tilstanden Private Sound




### Med MUSIC flow



Hent brugervejledning angående flere oplysninger.  
<http://www.lg.com/>

## Yderligere oplysninger

### Specifikation

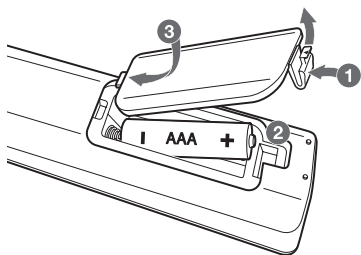
Krav til strømforsyning	Der henvises til primære etiket på bagsiden.
Strømforgbrug	Der henvises til primære etiket på bagsiden.
Strømforgbrug i standby-netværkstilstand	0,5 W (hvis alle netværksporte er aktiverede).
Dimensioner (B x H x D)	Ca. 430 mm x 43,5 mm x 205 mm
Nettovægt (ca.)	1,55 kg
Bus-strømforsyning (USB)	5 V  500 mA

Design og specifikationer kan ændres uden forudgående varsel.

### Sådan afbrydes det trådløse netværk eller den trådløse enhed

Sluk for enheden ved at trykke på power-knappen.

### Udskiftning af batteri



### BEMÆRKNING VEDR. OPEN SOURCE-SOFTWARE

Du kan hente kildekoden til GPL, LGPL, MPL og andre open source-licenser, der findes i dette produkt, på <http://opensource.lge.com>. Ud over kildekoden er det muligt at hente alle licensbetingelser, garantifraskrivelser og meddelelser om ophavsret.

LG Electronics tilbyder også levering af open source-kode på en CD-ROM til en pris, der dækker omkostningerne ved en sådan distribution (feks. omkostningerne til medier, forsendelse og håndteringen) ved e-mail-forespørgsel sendt til [opensource@lge.com](mailto:opensource@lge.com). Dette tilbud gælder i tre (3) år fra produktets købsdato.

### Overensstemmelseserklæring

# CE 01970

LG Electronics European Shared Service Center B.V. erklærer hermed, at denne 3D BLU-RAY DISC-/DVD-AFSPILLER MED NETVÆRK og MEDIEBIBLIOTEK overholder de grundlæggende krav og øvrige relevante bestemmelser i direktivet 1999/5/EF. Den komplette overensstemmelseserklæring kan fås ved henvendelse på følgende postadresse:

LG Electronics European Shared Service Center B.V.  
Krijgsman 1  
1186 DM Amstelveen  
The Netherlands

eller anmod om den på vores særlige websted om overensstemmelseserklæring:

<http://www.lge.com/global/support/cedoc/cedoc#>

Denne enhed er et 2,4 GHz og 5 GHz bredbåndstransmissionssystem, der er beregnet til anvendelse i alle EU-medlemsstater og EFTA-lande, med begrænsninger af indendørs anvendelse af 5 GHz-båndbredden. (5150 – 5250 MHz) Af hensyn til brugeren, bør denne enhed installeres og betjenes med en minimumsafstand på 20 cm mellem enheden og kroppen.

**HDMI**™  
HIGH-DEFINITION MULTIMEDIA INTERFACE

 **Java**™  
POWERED



<b>LG Customer Information Center</b>	
<b>(Asiakaspalvelu / Kundeservice / Kundtjänst)</b>	
Denmark / Danmark	<b>78 79 64 54</b>
Finland / Suomi	<b>0800 0 LG LG</b> (0800 0 54 54)
Norway / Norge	<b>815 691 54</b>
Sweden / Sverige	<b>0770 LG LG LG</b> (0770 54 54 54)
<b>LG Website</b>	
<a href="http://www.lg.com">www.lg.com</a>	





BRUKERMANUAL

# Network 3D Blu-ray Disc™ / DVD Player

NORSK

For å se instruksjonene for avanserte egenskaper, besøk <http://www.lg.com>,  
og last ned Brukerveiledningen. Noe av innholdet i denne bruksanvisningen  
kan variere fra din spiller.


MODELL  
BP736



[www.lg.com](http://www.lg.com)



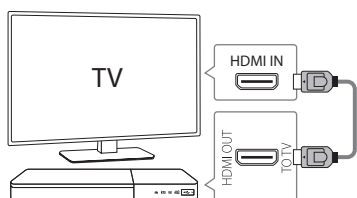
## Forsidepanel



- △ ..... Plateskuff åpne/lukk
- >|| ..... Spill av / Pause
- ..... Stopp
- ⏻ / I ..... Strøm på/av
- USB-port** ..... Koble til en USB-enhet.

## 1 TV-forbindelse

- 1 Koble til HDMI-kontakten på spilleren til HDMI-kontakten på TV-en med en HDMI-kabel.



- 2 Still inngangselgeren til HDMI på TV-en.
- 3 Følg instruksjonene på TV-en ved bruk av fjernkontrollen.



For å ha glede av elektroniske tjenester, bør spilleren være koblet til Internett via kablet eller trådløs forbindelse.

### Kontroll-app



Last ned **LG AV Remote** -appen til enheten.

## Baksidepanel



- OPTICAL (AUDIO OUT)** ..... Koble til AV-mottaker.
- LAN** ..... Koble til Internett.
- HDMI OUT (TO TV)** ..... Koble til TV.

## 2 Hjem menyen

Etter førstegangs oppsett, vises startmenyen på TV-skjermen. Ha glede av spillers diverse funksjoner.



### Private Sound-modus




### Med *MUSIC flow*



For ytterligere informasjon, last ned brukerveiledningen online. <http://www.lg.com/>

## Tilleggsinformasjon

### Spesifikasjoner

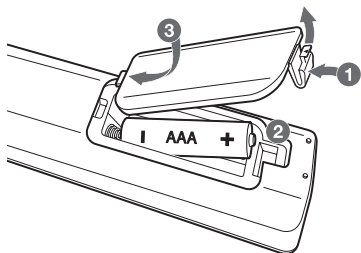
Strømkrav	Referer til hovedmerkingen på bakpanelet.
Strømforbruk	Referer til hovedmerkingen på bakpanelet.
Nettverkstilkoblet standby-strømforbruk	0,5 W (Hvis alle nettverksporter er aktiverte.)
Mål (B x H x D)	Ca. 430 mm x 43,5 mm x 205 mm
Nettovekt (ca.)	1,55 kg
Bus Power Supply (USB)	5 V  500 mA

Design og spesifikasjoner kan endres uten forvarsel.

### Hvordan man frakobler den trådløse nettverkstilkoblingen eller den trådløse enheten

Slå av enheten gjennom strømknappen.

### Batteriutskifting



### MERKNAD OM PROGRAMVARE MED ÅPEN KILDEKODE

Besøk <http://opensource.lge.com> for å motta kildekode under GPL, LGPL, MPL og andre åpne kildelisenser som dette produktet inneholder.

I tillegg til kildekode er alle lisensvilkår, garantifraskrivelser og merknader om opphavsrett tilgjengelige for nedlasting. LG Electronics vil også sende deg åpen kildekode på CD-ROM mot å få dekket distribusjonskostnadene, inkludert utgifter til media, frakt og ekspedisjon. Send en forespørsel til [opensource@lge.com](mailto:opensource@lge.com). Tilbudet gjelder i tre (3) år fra kjøpsdatoen for dette produktet.

### Samsvarserklæring

# CE 01970!

Herved erklærer LG Electronics European Shared Service Center B.V. at denne 3D NETTVERK BLU-RAY / DVD SPILLEREN er kompatibel med essensielle krav og andre relevante bestemmelser i Direktiv 1999/5/EC. Den fullstendige samsvarserklæringen kan kreves ved følgende adresse:

LG Electronics European Shared Service Center B.V.  
Krijgsman 1  
1186 DM Amstelveen  
The Netherlands

eller kan kreves gjennom samsvarserklæringsnettetsiden vår:

<http://www.lg.com/global/support/cedoc/cedoc#>

Denne enheten er et 2,4 GHz og 5 GHz bredbåndsoverføringssystem, beregnet for bruk i alle EU-medlemsstater og EFTA-land, med begrensning på innendørsbruk for 5 GHz-båndet. (5150 - 5250 MHz) Av hensyn til brukeren bør du sørge for at det er minst 20 cm mellom enheten og kroppen ved montering og betjening.

**HDMI**™  
HIGH-DEFINITION MULTIMEDIA INTERFACE

 **Java**™  
POWERED



<b>LG Customer Information Center</b>	
<b>(Asiakaspalvelu / Kundeservice / Kundtjänst)</b>	
Denmark / Danmark	<b>78 79 64 54</b>
Finland / Suomi	<b>0800 0 LG LG</b> (0800 0 54 54)
Norway / Norge	<b>815 691 54</b>
Sweden / Sverige	<b>0770 LG LG LG</b> (0770 54 54 54)
<b>LG Website</b>	
<a href="http://www.lg.com">www.lg.com</a>	



KÄYTTÖOHJE

# Network 3D Blu-ray Disc™ / DVD Player

SUOMI

Lisätietoja lisätoiminnoista saat osoitteesta <http://www.lg.com> ja lataa sitten laitteen käyttöohje. Osa tämän ohjekirjan sisällöstä voi poiketa omasta soittimestasi.

MALLI  
BP736




\* M F L 6 9 4 8 2 8 0 4 \*

[www.lg.com](http://www.lg.com)

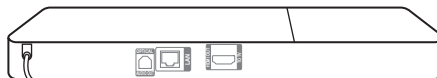


## Etupaneeli



- △ .....Levykelkka auki / kiinni
- >|| .....Toisto / Keskeytys
- .....Pysäytys
- ⏻ / I .....Virta päälle / Pois päältä
- USB-liitäntä ..... Liitä USB-laite.

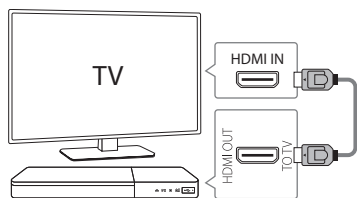
## Takapaneeli



- OPTICAL (AUDIO OUT) .....Yhdistä AV-vastaanottiimeen.
- LAN .....Yhdistä Internetiin.
- HDMI OUT (TO TV) .....Yhdistä TV-laitteeseen.

## 1 TV-liitäntä

- 1 Kytke HDMI -liitäntä soittimesta HDMI -liitäntään TV:ssä käyttämällä HDMI-johtoa.



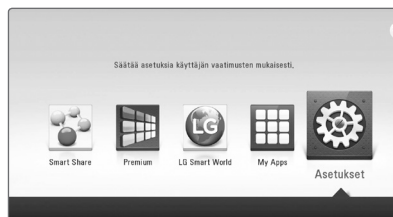
- 2 Aseta valitsin kohtaa HDMI TV-laitteessa.
- 3 Noudata TV:n ruudulla näkyviä ohjeita kaukosäädintä käyttämällä.



Nauttiaksesi verkkopalveluista, soittimen tulee muodostaa yhteys internetiin kiinteällä tai langattomalla yhteydellä.

## 2 Aloitus -valikko

Lähtökohtaisen asennuksen jälkeen, Koti-valikko on näkyvillä TV-ruudulla. Nauti soittimen useista eri toiminnoista.



## Ohjain-sovellus



Lataa **LGAV Remote** -sovellus laitteellesi.

## Private Sound -tila


*MUSIC flow* kanssa



Lisätietojen saamiseksi, lataa verkosta käyttöohjekirja. <http://www.lg.com>

## Lisätietoja

### Tekniset tiedot

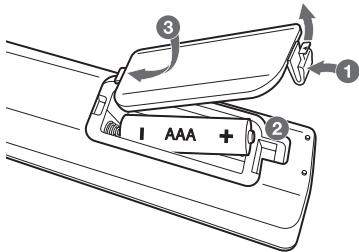
Käyttöjännite	Viittaus takapaneelin arvokilpeen.
Tehonkulutus	Viittaus takapaneelin arvokilpeen.
Verkotetun valmiustilan virrankulutus	0,5 W (jos kaikki verkkoportit on aktivoitu.)
Mitat (L x K x S)	Noin 430 mm x 43,5 mm x 205 mm
Nettopaino (Noin)	1,55 kg
Väylän virransyöttö (USB)	5 V  500 mA

Tuotteen konstruktio ja tekniset erittelyt saattavat muuttua ilman ennakkoilmoitusta.

### Langattoman verkkoyhteyden tai langattoman laitteen kytkeminen irti.

Kytke laitteen virta pois päältä virtakytkimestä.

### Akun vaihto



### AVOIMEN LÄHDEKOODIN OHJELMISTOA KOSKEVA HUOMAUTUS

Voit hankkia tämän tuotteen sisältämän lähdekoodin GPL-, LGPL-, MPL- ja muiden avoimen lähdekoodin käyttöoikeuksien perusteella osoitteesta <http://opensource.lge.com>.

Lähdekoodin lisäksi voit ladata kaikki mainitut käyttöoikeusehdot, takuun vastuuvapauslausekkeet ja tekijänoikeusilmoitukset.

LG Electronics toimittaa avoimen lähdekoodin myös CD-levyllä. Tästä palvelusta veloitetaan vain toimituskustannukset, eli tietovälineen hinta ja toimituskulut. Pyyntöni voi tehdä sähköpostitse osoitteeseen [opensource@lge.com](mailto:opensource@lge.com). Tarjous on voimassa kolme (3) vuotta tuotteen ostopäivästä.

### Vaatimustenmukaisuusvakuutus

# CE 01970

Täten, LG Electronics European Shared Service Center B.V., julistaa, että tämä 3D VERKKO-BLU-RAY / DVD-SOITIN noudattaa direktiivin 1999/5/EC olennaisia vaatimuksia ja muita säännöksiä. Täydellinen vaatimustenmukaisuusvakuutus voidaan saada pyynnöstä seuraavasta postiosoitteesta:

LG Electronics European Shared Service Center B.V.  
Krijgsman 1  
1186 DM Amstelveen  
The Netherlands

tai voidaan tilata määritetyltä DoC-verkkosivulta:

<http://www.lg.com/global/support/cedoc/cedoc#>

Tämä laite on 2,4 GHz ja 5 GHz laajakaistalähetyjärjestelmä, joka on tarkoitettu käyttöön kaikissa EU-jäsenmaissa ja EFTA-maissa, sisäkäyttörajoituksella 5 GHz kaistalle. (5150 – 5250 MHz) Käyttäjien on otettava huomioon, että laite on asennettava siten, että laitteen ja rungon väliin jää vähintään 20 cm.

**HDMI**™  
HIGH-DEFINITION MULTIMEDIA INTERFACE

 **Java**™  
POWERED



LG Customer Information Center	
(Asiakaspalvelu / Kundeservice / Kundtjänst)	
Denmark / Danmark	<b>78 79 64 54</b>
Finland / Suomi	<b>0800 0 LG LG</b> (0800 0 54 54)
Norway / Norge	<b>815 691 54</b>
Sweden / Sverige	<b>0770 LG LG LG</b> (0770 54 54 54)
LG Website	
<a href="http://www.lg.com">www.lg.com</a>	