



GUIA RÁPIDA

BARRA DE SONIDO

SH7Q



MFL71894825
2204_Rev01



www.lg.com
Copyright © 2023 LG Electronics Inc. Todos los derechos reservados.

(En Argentina)

CERTIFICADO DE GARANTÍA

Este certificado de garantía es válido únicamente para equipos comercializados, distribuidos y/o adquiridos en la República Argentina por LG Electronics Argentina S.A. o por distribuidor autorizado.

LG ELECTRONICS ARGENTINA S.A. (DE AHORA EN ADELANTE DENOMINADO “LG”) OTORGA ESTA GARANTÍA CONFORME LOS TÉRMINOS Y CONDICIONES QUE SE ESTABLECEN A CONTINUACION.

REQUISITOS DE GARANTÍA

Si durante el período de garantía que se detalla en este certificado de garantía y en condiciones normales de uso el Producto presenta un desperfecto o falla en su funcionamiento derivado de un defecto de fabricación, LG garantiza la reparación del Producto sin cargo a través de los Servicios Técnicos autorizados por LG a tal efecto y, en caso de que la reparación no fuera posible, su reemplazo por otro Producto de las mismas características.Para ello es imprescindible que:
1) Este certificado de garantía no se encuentre alterado de ningún modo, en ninguna de sus partes.
2) El comprador del Producto acredite su calidad de tal exhibiendo la factura de compra original, con la fecha de compra legible.
3) El desperfecto o falla en el funcionamiento del Producto no tenga causa en ninguna de las circunstancias que se detallan bajo el título “QUÉ NO CUBRE ESTA GARANTÍA” de este certificado de garantía.

IMPORTANTE

1) Las condiciones de uso, instalación y mantenimiento necesarias para el correcto funcionamiento del Producto están indicadas en el Manual (manual de usuario, manual de instalacion), que forma parte de este certificado de garantía y se entrega conjuntamente con él.
2) Este certificado de garantía es válido únicamente si el Producto fue comercializado por LG o sus distribuidores autorizados y adquirido en la República Argentina por el comprador que reclama la garantía.
3) La instalación del Producto deberá realizarse respetando las especificaciones técnicas indicadas en el MANUAL DE INSTALACIÓN o MANUAL DE USUARIO
4) LG prestará la garantía a través de su red de Servicios Técnicos Autorizados. A fin de requerir la cobertura el comprador deberá seguir el procedimiento establecido bajo el título “COMO SOLICITAR LA ASISTENCIA DEL SERVICIO TÉCNICO” de este certificado de garantía.

ADVERTENCIA

1) LG sólo otorga la garantía que se detalla en este certificado y no se responsabiliza por la/s garantía/s que terceros otorguen respecto del Producto.
2) La falta de presentación, alteración o adulteración de la factura de compra del Producto o de este certificado de garantía o del número de serie que se informa en la etiqueta del Producto invalida la validez de la garantía.
3) El Producto ha sido diseñado para uso doméstico.

PERÍODO DE GARANTÍA DEL PRODUCTO

Validez de la garantía de acuerdo al producto

| Productos | Periodo de Garantia* |
|--|----------------------|
| Televisor, Monitor, Proyector, Sistema de Audio, Parlante Bluetooth, Barra de Sonido, Reproductor de video, Home Theater DVD, Home Theater Blu-ray | 1 Año |

* Computado desde la fecha de compra del Producto

Barra de Sonido (El Producto)

Modelo : Consulte el modelo en la portada del manual.

Para más información sobre la garantía y atención al cliente, por favor llame o visite nuestro sitio web:
www.lg.com

Centro de Atención al Cliente

Tel 0800-888-5454

WhatsApp 11-5031-8966

Juramento 1775 piso 13 (C1428DNA)

Ciudad de Buenos Aires Argentina

QUÉ CUBRE ESTA GARANTÍA

LG garantiza la reparación sin cargo del Producto que, dentro del período de garantía, presente desperfectos o fallas en su funcionamiento derivados exclusivamente de defectos o fallas de fabricación.
El reemplazo de todo o parte del producto procederá sólo en caso de que el Servicio Técnico autorizado determine que el producto o cierta parte de él resultan irreparables.

COMO SOLICITAR LA ASISTENCIA DEL SERVICIO TÉCNICO

En caso de que el Producto presente una falla o desperfecto en su funcionamiento, deberá comunicarse con el Servicio de Atención al Cliente de LG (0800-888-5454 o por Whatsapp al 11-5031-8966), quien le informará los datos del Servicio Técnico autorizado más cercano a su domicilio y/o le asignara un numero de servicio segun corresponda.
Cuando el Servicio Técnico concorra a inspeccionar el Producto, el comprador deberá exhibir la factura de compra original y este certificado de garantía y detallar el motivo de la solicitud de asistencia del Servicio Técnico.

QUÉ NO CUBRE ESTA GARANTÍA

No están cubiertos por la garantía los desperfectos o fallas en el funcionamiento del Producto derivados de:

- a) Uso del Producto impropio o distinto al uso doméstico.
- b) Exceso o caída de tensión eléctrica.
- c) Intervención del Producto por personal no autorizado por LG.
- d) Instalación del Producto sin respetar las especificaciones técnicas informadas en el MANUAL DE INSTALACIÓN
- e) Roturas, golpes, ralladuras, caídas o accidentes de cualquier índole.
- f) Mojaduras, inundaciones, incendios, terremotos, tormentas eléctricas, catástrofes naturales.
- g) Transporte del Producto por terceros ajenos a LG o a los Servicios Técnicos autorizados.
- h) Conexión del Producto a redes eléctricas o a otros dispositivos electrónicos no aptos a tal efecto.
- i) Conexión de otros artefactos eléctricos al Producto.

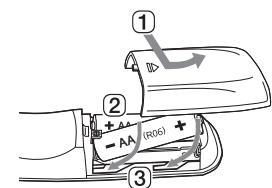
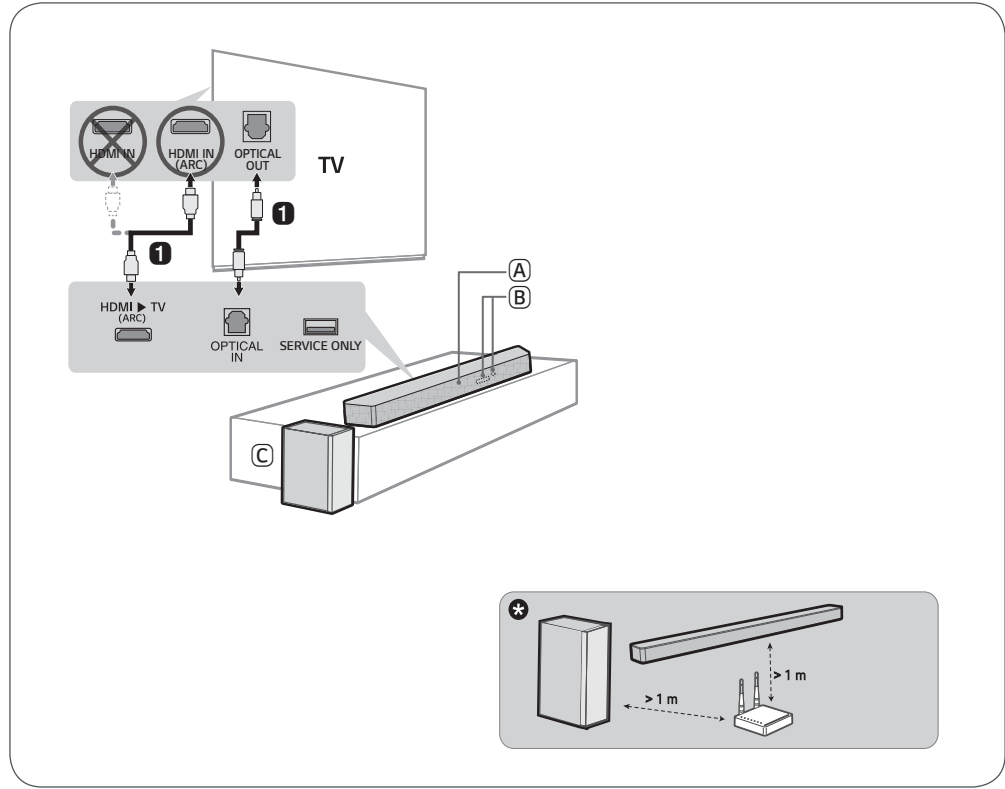
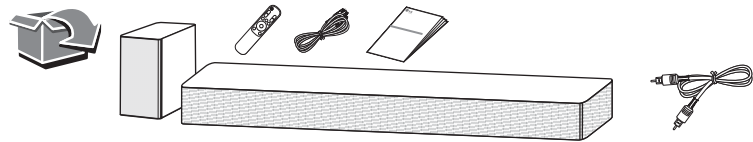
| INFORMACIÓN DEL COMPRADOR | |
|---------------------------|-----------|
| NOMBRE DEL COMPRADOR | |
| DOMICILIO | |
| TELEFONO | |
| CORREO ELECTRONICO | |
| CIUDAD | PROVINCIA |
| CÓDIGO POSTAL | |

| INFORMACIÓN DEL PRODUCTO | |
|--------------------------|--|
| MODELO | |
| N° DE SERIE | |
| FECHA DE COMPRA | |
| N° DE FACTURA | |
| SELLO COMERCIO VENDEDOR | |

sello del comercio

| INFORMACIÓN DEL COMERCIO | |
|--------------------------|--|
| NOMBRE DEL COMERCIO | |
| DOMICILIO | |

| | |
|--------------------|-----------|
| CORREO ELECTRONICO | |
| CIUDAD | PROVINCIA |
| CÓDIGO POSTAL | |



Reemplazo de baterías

HDMI™
HIGH-DEFINITION MULTIMEDIA INTERFACE

ESPAÑOL Instalar y usar el producto

Lea detenidamente este manual antes de utilizar su equipo y consérvelo para referencias futuras. Para ver las instrucciones de las características avanzadas, visite <http://www.lg.com> o escanee el código QR y, luego, descargue el manual del propietario. Ciertos contenidos de este manual pueden no coincidir con los de su producto.



- A** Barra de sonido **C** Subwoofer inalámbrico - instálelo cerca de la barra de sonido.
B Visualizador de estado/Receptor del control remoto

- 1 Conecte la barra de sonido al TV con un cable óptico o HDMI.**
- 2** Conecte los dispositivos a la energía en el orden siguiente: subwoofer inalámbrico → barra de sonido. Luego, encienda la barra de sonido. Cuando la conexión sea establecida automáticamente con la barra de sonido, el LED del subwoofer inalámbrico se encenderá en verde.
- 3 Usar el producto con el TV**
 - 1** Presione el botón **Función** () repetidamente hasta que aparezca **"OPT/HDMI ARC"** en el visualizador de estado.
 - 2** En los ajustes del TV, establezca el altavoz de salida en [HDMI ARC], [Óptico] o [Bocina externa].
 - 3** Cuando la televisión está correctamente conectada al producto, aparece **"OPT"** o **"ARC"** en el visualizador de estado junto con un sonido.
- 4 Conectar la unidad al smartphone por Bluetooth**
 - 1** Toque el botón **Ajustes** () en el smartphone y seleccione **Bluetooth**. Encienda la función **Bluetooth**. (**Apagado** > **Encendido**)
 - 2** Presione el botón **Emparejar Bluetooth** (). Luego de un momento, verá **"BT READY"** en el visualizador de estado.
 - 3** Busque y presione el producto en su smartphone. El producto aparece como **"LG SH7Q (XX)"**.
 - 4** Cuando el producto esté conectado al smartphone por **Bluetooth**, podrá ver cómo el visualizador de estado cambia de **"PAIRED"** → **"Nombre del dispositivo Bluetooth conectado"** → **"BT"**.
- 5 Conexión a la aplicación LG Sound Bar**
 - 1** Busque e instale la **aplicación LG Sound Bar** en Google Play o App Store desde su smartphone.
 - 2** Para mayor información sobre su uso, seleccione [Ayuda] en [Ajustes].



Si ve un LED rojo en la parte delantera del subwoofer inalámbrico, esto significa que la barra de sonido no está conectada al subwoofer. En este caso, conéctelos en el orden siguiente.

- 1** Presione el botón **Encendido/Apagado** () en la barra de sonido para apagarla.
 - 2** Presione el botón **PAIRING** de la parte posterior del subwoofer inalámbrico desconectado. Verifique si el LED parpadea en verde.
 - Si sigue viendo un LED rojo en la parte delantera del subwoofer inalámbrico, mantenga presionado el botón de la parte trasera del subwoofer de nuevo.
 - 3** Presione el botón **Encendido/Apagado** () en la barra de sonido para encenderla.
 - 4** Cuando la conexión esté establecida, verá una luz LED verde en la parte delantera del subwoofer inalámbrico.
- * Mantenga la barra de sonido y el subwoofer alejados de otros dispositivos (por ejemplo, router inalámbrico, horno microondas, etc.) a una distancia no inferior a 1 m para evitar interferencias inalámbricas.
- Algunos altavoces pueden no emitir sonido con algunas fuentes de entrada. Seleccione el modo de sonido CINEMA (Cine) para escuchar el sonido a través de todos los altavoces.

- El diseño y las especificaciones están sujetos a cambios sin previo aviso.
- Google Play es una marca comercial de Google LLC.

ESPAÑOL

Especificación

Requisitos de alimentación

- Refiérase a la etiqueta principal.

Potencia nominal

- Refiérase a la etiqueta principal.

Dimensiones (An x Al x F): Aprox. 1 200,0 mm x 97,0 mm x 145,0 mm

Amplificador (Potencia de salida raíz cuadrático medio total): 800 W RMS

Software de Código Abierto

Para obtener el código fuente bajo GPL, LGPL, MPL y otras licencias de código abierto que tienen la obligación de divulgar el código fuente, que está contenido en este producto, y para acceder a todos los términos de la licencia, avisos sobre derechos de autor y otros documentos relevantes, favor de visitar <https://opensource.lge.com>.

LG Electronics también le proporcionará el código abierto en un CD-ROM por un costo que cubra los gastos de dicha distribución (como el costo del medio, del envío y de la manipulación) una vez realizado el pedido por correo electrónico a la dirección opensource@lge.com.

Esta oferta es válida para cualquier persona que reciba esta información por un período de tres años luego de nuestro último envío de este producto.