

MANUEL D'UTILISATION

Affichage dynamique numérique

LG

(AFFICHAGE À DEL)

Veillez lire attentivement les renseignements de sécurité avant d'utiliser ce produit.

Après avoir lu ce manuel, veuillez le conserver dans un endroit facile d'accès afin de pouvoir le consulter ultérieurement.

LAT240DT1	LAT240DT2	LAT240DT3	ACC-LATB2	LCLG012U
LAT240DT1Q	LAT240DT2Q	LAT240DT3Q	ACC-LATB3	
LAT240DT1S	LAT240DT2S	LAT240DT3S	ACC-LATB4	
LAT240DT1F				

www.lg.com

Copyright © 2019 LG Electronics Inc. Tous droits réservés.

TABLE DES MATIÈRES

PRÉCAUTIONS IMPORTANTES3

- Précautions relatives à l'alimentation électrique3
- Précautions liées à l'installation du produit.....5
- Précautions à prendre pour déplacer le produit6
- Précautions liées à l'utilisation et au nettoyage du produit7
- Mise au rebut (uniquement les lampes au mercure utilisées dans les moniteurs ACL)8

ASSEMBLAGE ET PRÉPARATION9

- Récepteur avec télécommande.....10
- Accessoires en option11
- Pièces12
- Installation sur un mur.....14

DÉPANNAGE 15

CARACTÉRISTIQUES DU PRODUIT 16

AVERTISSEMENT - Cet équipement est conforme aux normes de classe A du CISPR 32. Dans un environnement domestique, cet équipement peut causer des interférences radio.

PRÉCAUTIONS IMPORTANTES

Veillez lire attentivement ces précautions de sécurité avant d'utiliser le produit.

AVERTISSEMENT

Le non-respect de ces avertissements peut entraîner la mort, des blessures graves ou des dommages au produit ou à d'autres biens.

MISE EN GARDE

Si vous ignorez la mise en garde, vous pourriez vous blesser légèrement ou le produit risque d'être endommagé.

AVERTISSEMENT

- Utilisez ce produit à l'intérieur seulement.

REMARQUES

- Certaines fonctions décrites dans le manuel d'utilisation pourraient ne pas être prises en charge par certains modèles et dans certains pays.

Précautions relatives à l'alimentation électrique

AVERTISSEMENTS

- Utilisez uniquement le cordon d'alimentation fourni avec l'appareil ou un autre cordon approuvé par le fabricant.
 - Sinon, cela pourrait provoquer un incendie ou une décharge électrique ou endommager le produit.
- Utilisez uniquement une fiche et une prise murale correctement mises à la terre.
 - Sinon, vous pourriez recevoir une décharge électrique ou subir des blessures, ou le produit pourrait être endommagé.
- N'utilisez pas une prise endommagée ou desserrée.
 - Cela pourrait entraîner une décharge électrique ou un incendie.
- Utilisez le moniteur seulement à partir d'une source d'alimentation (p. ex. la tension) indiquée dans les caractéristiques du produit.
 - Sinon, le produit pourrait être endommagé, un incendie pourrait se produire ou vous pourriez recevoir une décharge électrique. Si vous n'êtes pas sûr du type d'alimentation dont vous disposez, consultez un électricien certifié.
- En présence de tonnerre et d'éclairs, ne touchez jamais le cordon d'alimentation et le câble de signal; cela pourrait être très dangereux.
 - Cela pourrait entraîner une décharge électrique.
- Ne branchez jamais plusieurs rallonges, appareils électriques ou appareils de chauffage électrique sur une même prise murale. Utilisez une barre d'alimentation avec une borne de mise à la terre conçue pour une utilisation exclusive avec un ordinateur.
 - Cela pourrait provoquer un incendie en raison de la surchauffe.

- Ne touchez jamais la fiche d'alimentation si vos mains sont mouillées. De plus, si la broche de la fiche est mouillée ou couverte de poussière, séchez-la complètement ou enlevez la poussière avant de brancher le cordon.
 - Vous pourriez recevoir une décharge électrique en raison de l'excès d'humidité.
- Si vous ne prévoyez pas utiliser le produit pendant une longue période, débranchez le cordon d'alimentation du produit.
 - La poussière accumulée peut provoquer un incendie, et la détérioration du matériau d'isolation peut entraîner des fuites électriques, des décharges électriques ou un incendie.
- Insérez la fiche d'alimentation fermement dans la prise de sorte qu'elle ne puisse pas se relâcher.
 - Une connexion desserrée pourrait provoquer un incendie.
- Tenez la fiche lorsque vous débranchez le cordon d'alimentation. Ne tirez pas directement sur le cordon. Ne pliez pas le cordon d'alimentation avec une force excessive et ne posez aucun objet lourd sur le cordon.
 - Le cordon d'alimentation pourrait être endommagé, ce qui pourrait causer un incendie ou une décharge électrique.
- N'insérez aucun objet métallique ou autre matériau conducteur dans les ouvertures du produit. De plus, ne touchez pas le cordon d'alimentation immédiatement après l'avoir branché sur la borne d'entrée murale.
 - Vous pourriez recevoir une décharge électrique.
- Utilisez un coupleur comme dispositif de débranchement.
- Veuillez vous assurer que l'appareil est installé à proximité de la prise murale et que celle-ci est facilement accessible.
- Ne débranchez pas le cordon d'alimentation pendant que le produit est utilisé.
 - Une décharge électrique pourrait endommager le produit.
- Tant que cet appareil est branché sur la prise murale c.a., il n'est pas débranché de la source d'alimentation c.a. même s'il est éteint.

Précautions liées à l'installation du produit

AVERTISSEMENTS

- Gardez le produit à l'écart de toute source de chaleur, comme des appareils de chauffage ou des flammes nues.
 - Cela pourrait entraîner des décharges électriques, un incendie, des défauts ou des déformations.
- Gardez le matériel anti-humidité et le matériel d'emballage en vinyle hors de la portée des enfants.
 - Le matériel anti-humidité est dangereux pour la santé s'il est avalé. En cas d'ingestion, provoquez un vomissement et rendez-vous à l'hôpital le plus près. De plus, le matériel d'emballage en vinyle peut entraîner la suffocation. Gardez-le hors de la portée des enfants.
- Ne placez pas d'objets lourds sur le produit et ne vous assoyez pas dessus.
 - Si le produit tombe ou si vous l'échappez, vous pourriez vous blesser. Empêchez les enfants de monter sur l'appareil ou de le tirer.
- Ne laissez pas le cordon d'alimentation ou de signal à un endroit où une personne risque de trébucher dessus.
 - Quelqu'un pourrait perdre l'équilibre et endommager l'appareil, ce qui pourrait entraîner des décharges électriques, un incendie ou des blessures graves.
- Installez le produit dans un endroit propre et sec. Ne l'utilisez pas près de l'eau.
 - La poussière et l'humidité peuvent provoquer des décharges électriques, un incendie ou endommager le produit.
- N'ajoutez pas d'accessoires qui n'ont pas été conçus pour ce moniteur.
- Si vous sentez une odeur de fumée ou d'autres odeurs, ou si vous entendez un son étrange provenant du produit, débranchez le cordon d'alimentation et communiquez avec le service à la clientèle de LG.
 - Si vous continuez d'utiliser le produit sans prendre les mesures appropriées, vous pourriez recevoir une décharge électrique ou provoquer un incendie.
- Si vous avez échappé le produit ou si le boîtier est brisé, éteignez l'appareil et débranchez le cordon d'alimentation.
 - Si vous continuez d'utiliser le produit sans prendre les mesures appropriées, vous pourriez recevoir une décharge électrique ou provoquer un incendie. Communiquez avec le service à la clientèle de LG.
- Ne laissez pas tomber d'objets sur le produit et évitez tout impact avec celui-ci. Ne lancez jamais de jouets ou d'autres objets sur le produit.
 - Cela pourrait causer des blessures corporelles, entraîner un dysfonctionnement de l'appareil et endommager l'écran.
- Gardez le produit hors de la portée des enfants et ne placez pas de jouets à proximité de celui-ci.
- Assurez-vous que l'orifice de ventilation du produit n'est pas obstrué. Installez le produit à plus de 100 mm (3,9 po) du mur.
 - Si vous installez le produit trop près du mur, il pourrait être déformé ou un incendie pourrait éclater en raison de l'accumulation de chaleur interne.
- Ne couvrez pas ce produit d'un drap ou d'autres matériaux (p. ex. du plastique) lorsqu'il est branché.
 - Le produit pourrait être déformé ou un incendie pourrait éclater en raison d'une surchauffe interne.
- Placez le produit sur une surface plane et stable qui est assez grande pour le soutenir.
 - Si vous échappez le produit, vous pourriez vous blesser ou endommager le produit.
- Installez le produit dans un endroit exempt d'interférences électromagnétiques.
- Évitez d'exposer le produit à la lumière directe du soleil.
 - Le produit pourrait être endommagé.
- Ne posez pas le produit sur le plancher.
 - Les jeunes enfants ou d'autres personnes pourraient trébucher.
- N'installez pas ce produit sur un mur où il risque d'être exposé à de l'huile ou à des brouillards d'huile.
 - Cela pourrait endommager le produit et le faire tomber.

- Dans le cas d'un moniteur doté d'un cadre lustré, lors de la détermination de son emplacement, l'utilisateur doit tenir compte du fait que le cadre pourrait provoquer des reflets nuisibles en raison de l'éclairage ambiant et des surfaces claires.
- Installez le produit en le fixant fermement au sol, contre un mur, etc., afin de le sécuriser contre les impacts externes (vent, tremblement de terre).
 - Reportez-vous au manuel d'installation.
- Installez le produit de manière sécuritaire dans un endroit pouvant soutenir son poids.
 - Le produit pourrait tomber si l'installation n'est pas suffisamment solide.
- Lors de l'installation du produit sur une étagère ou un meuble, assurez-vous que la partie inférieure du produit ne dépasse pas vers l'avant.
 - Le produit peut chuter en raison du déséquilibre de son centre de gravité, ce qui peut entraîner des blessures ou endommager le produit. Assurez-vous d'utiliser une étagère ou un meuble adaptés à votre produit.

Précautions à prendre pour déplacer le produit

AVERTISSEMENTS

- Assurez-vous d'éteindre le produit.
 - Cela pourrait entraîner des décharges électriques ou endommager le produit.
- Assurez-vous de retirer tous les câbles avant de déplacer le produit.
 - Cela pourrait entraîner des décharges électriques ou endommager le produit.
- Lorsque vous devez soulever ou transporter le produit, ne le maintenez pas à l'envers en le tenant uniquement par le socle.
 - Le produit pourrait tomber, ce qui pourrait l'endommager ou provoquer des blessures.
- Assurez-vous de ne pas heurter le produit lorsque vous le déplacez.
 - Cela pourrait entraîner des décharges électriques ou endommager le produit.
- La présence d'au moins deux personnes est requise pour transporter le produit.
 - Le produit pourrait tomber, ce qui pourrait l'endommager ou provoquer des blessures.
- Assurez-vous que l'écran est orienté vers l'avant et utilisez vos deux mains pour déplacer le produit.
 - Si vous échappez le produit, le produit endommagé pourrait entraîner des décharges électriques ou un incendie.
- Ne placez pas le produit face vers le bas.
- Ne jetez pas l'emballage du produit. Utilisez-le lorsque vous déplacez le produit.

Précautions liées à l'utilisation et au nettoyage du produit

AVERTISSEMENTS

- Toutes les sources d'alimentation doivent être déconnectées; débranchez les cordons d'alimentation pour couper toute alimentation de l'appareil.
- Ne tentez pas de démonter, de réparer ou de modifier vous-même le produit.
 - Cela pourrait entraîner un incendie ou des décharges électriques.
 - Communiquez avec le service à la clientèle de LG pour toute réparation.
- N'exposez pas le produit à l'eau.
 - Cela pourrait entraîner un incendie ou des décharges électriques.
- Évitez d'exposer le produit à des températures élevées et à l'humidité.
- Évitez de placer ou de ranger des produits inflammables à proximité du produit.
 - Il y aurait danger d'explosion ou d'incendie.
- Gardez le produit propre en tout temps.
- Adoptez une position naturelle et confortable lorsque vous travaillez avec le produit.
- Prenez régulièrement des pauses lorsque vous travaillez avec le produit pendant de longues périodes.
- Évitez d'appuyer sur l'écran avec la main ou un objet pointu, comme un ongle, un crayon ou un stylo, et évitez d'égratigner l'écran.
- Maintenez une distance adéquate avec le produit et reposez-vous de temps en temps.
 - Votre vision pourrait être affectée si vous regardez le produit de trop près ou pendant trop longtemps.
- Réglez la résolution adéquatement en vous reportant au manuel d'utilisation.
- Gardez les petits accessoires hors de la portée des enfants.
- L'affichage d'une image fixe pendant une période prolongée sur le moniteur pourrait laisser une image persistante ou une tache sur l'écran du moniteur. Pour éviter ce problème, utilisez un écran de veille et éteignez le produit lorsque vous ne l'utilisez pas. Une image persistante ou une tache causée par une utilisation prolongée n'est pas couverte par la garantie de ce produit.
- N'utilisez pas d'équipements électriques à haute tension à proximité du produit (p. ex. un tue-mouche électrique).
 - Cela pourrait entraîner un mauvais fonctionnement de l'appareil.
- Assurez-vous que le cordon d'alimentation n'entre pas en contact avec des objets chauds, tels qu'un radiateur.
 - Cela pourrait entraîner un incendie ou des décharges électriques.
- Ne touchez pas la surface surchauffée.
- Ne touchez jamais la prise murale lors d'une fuite de gaz; ouvrez la fenêtre et aérez la pièce.
 - Cela peut provoquer un incendie ou des brûlures provoquées par une étincelle.
- Comme l'affichage à DEL utilise une haute technologie pour produire des millions de paquets de DEL, quelques zones pixellisées (rouges, vertes, blanches et noires) peuvent apparaître sur l'écran lors de l'utilisation.
 - Ce phénomène peut se produire en raison des propriétés uniques de l'affichage à DEL et n'indique ni un problème de fonctionnement ni une défaillance.
- Lorsque vous nettoyez le produit, débranchez le cordon d'alimentation et frottez délicatement le produit avec un linge doux pour éviter de l'égratigner. Ne nettoyez pas le produit avec un linge mouillé et ne vaporisez pas d'eau ou d'autres liquides directement sur le produit. Cela pourrait causer une décharge électrique. (N'utilisez pas de produits chimiques comme du benzène, des diluants pour peinture ou de l'alcool.)
- Pour nettoyer le produit, utilisez un pistolet à air pour éliminer délicatement la poussière sur le cadre avant et l'écran. La présence de substances étrangères entre les DEL de l'écran peut entraîner un défaut dans l'écran.
- Ne touchez pas aux paquets de DEL de l'écran. Cela peut endommager le produit.

Mise au rebut (uniquement les lampes au mercure utilisées dans les moniteurs ACL)

- La lampe fluorescente utilisée dans ce produit contient une petite quantité de mercure.
- Ne jetez pas ce produit avec les ordures ménagères ordinaires.
- La mise au rebut de ce produit doit être effectuée en respectant les règlements des autorités locales.

ASSEMBLAGE ET PRÉPARATION

MISES EN GARDE

- Utilisez toujours des composants authentiques pour assurer la sécurité et la performance du produit.
 - La garantie de ce produit ne couvre pas les dommages ou les blessures causés par l'utilisation de composants contrefaits.
- Branchez le cordon d'alimentation sur l'appareil avant de le brancher dans une prise murale.
 - Brancher le cordon d'alimentation dans la prise murale en premier pourrait provoquer une décharge électrique ou endommager l'appareil.
- Lors de l'installation ou de l'utilisation du produit, prenez garde de ne pas endommager ce dernier et de ne pas provoquer d'accident par négligence.
- Si vous ne comprenez pas parfaitement les instructions de ce manuel, n'installez pas le produit et communiquez avec le centre de service.
- Avant de procéder à l'installation, passez en revue les accessoires fournis avec le modèle.
 - Une fois l'emballage interne ouvert, nous rejetons toute responsabilité concernant les accessoires manquants et endommagés.
- Gardez à l'abri des enfants, car des accidents divers risquent de se produire, dont l'étouffement, si un nourrisson ou un enfant avalait les accessoires fournis avec le produit.
- Assurez-vous que les vis sont serrées de manière optimale.
 - Le serrage des vis effectué avec une force excessive risque d'endommager le mur, de réduire les performances et la solidité du produit ou d'endommager ce dernier.
- N'installez pas de dispositifs d'affichage dont le poids dépasse le poids désigné et veillez à ne pas appliquer de force externe à ces derniers.
- Pendant l'installation du produit, prenez garde aux accidents pouvant se produire lors du maniement d'outils.
- Avant l'installation, retirez les accessoires (montre, bracelet, etc.) à même d'endommager le film transparent et coloré.
- En appliquant une force excessive au produit, vous risquez de l'endommager.
- Si vous ne voyez pas de petites bulles à l'œil nu à une distance d'un mètre (3,2 pieds) de la surface d'émission de lumière du produit, tout est correct.

REMARQUES

- Les accessoires fournis avec votre produit peuvent varier selon le modèle.
- Les caractéristiques du produit ou le contenu du présent manuel peuvent être modifiés sans préavis, en raison d'une mise à niveau des fonctions du produit.
- La garantie ne couvre pas les dommages causés par l'utilisation du produit dans un environnement excessivement poussiéreux.
- Chaque adaptateur 210 W peut prendre en charge jusqu'à 4 films.
- Jusqu'à 18 1st bezel kits peuvent être connectés à un port LAN.
- Chaque 1st bezel kit peut prendre en charge jusqu'à 26 common bezel kits.
- Utilisez des câbles standards homologués lors de l'utilisation de rallonges de câbles adaptateurs.

AVERTISSEMENTS

- La garantie ne couvre pas les dommages des composants provoqués par une décharge électrostatique intervenue lors de l'installation. Lors de l'installation de ce produit, vous devez porter un équipement anti-électrostatique (DES).
- La surface en verre où sera installé le film DEL transparent et coloré doit être exempte d'huile, d'eau, de poussière et de corps étranger.
- N'utilisez pas de produits contenant des tensioactifs pour le nettoyage. Ces derniers compromettent les propriétés adhésives du film.
- Il est recommandé d'utiliser des outils dédiés (pour la fixation du film) lors de la pose du film.
- Les ouvriers doivent porter des masques et des gants antistatiques et veiller à ce qu'aucun corps étranger n'adhère au produit ni à la surface en verre.
- Le film DEL transparent et coloré ne doit pas être plié ni plissé et une fois posé, il ne doit pas être décollé de la surface en verre.
- Agissez avec précaution lors du maniement du film DEL transparent et coloré, car il est vulnérable à l'électricité statique et aux corps étrangers.
- Après ouverture du produit, veuillez procéder à l'installation immédiate de ce dernier ou dans un intervalle d'un mois au plus.
- Tout impact important appliqué à la surface du film installé risque d'endommager le produit.

Articles requis pour l'installation

Feutre à base d'huile, masque, gants antistatiques, tournevis cruciforme, couteau à mastic en laine, règle (en acier)

Préparation de l'installation

- Laissez un écart de 1 à 2 mm entre les barres en aluminium lors de leur fixation à la surface en verre.
 - Une pression comprise entre 5 et 7 kgf est nécessaire lors de la fixation à la surface en verre.

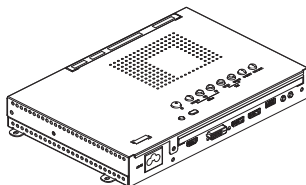
Récepteur avec télécommande

Le produit étant de type intégré, nous recommandons d'utiliser la télécommande pendant l'installation uniquement et déconseillons à l'utilisateur d'utiliser la télécommande.

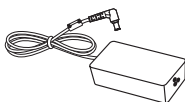
Accessoires en option

Les accessoires en option peuvent changer sans préavis afin d'améliorer les performances du produit. De nouveaux accessoires peuvent également être ajoutés. Les illustrations du présent manuel peuvent différer du produit réel et des accessoires en option.

LCLG002



ACC-LATP1




! REMARQUE

- Des accessoires en option sont offerts pour certains modèles uniquement. S'il y a lieu, veuillez vous les procurer séparément.


Pièces

Les illustrations peuvent varier selon le modèle.


LAT240DT1*





LAT240DT2*




LAT240DT3*




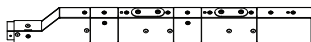
ACC-LATB2



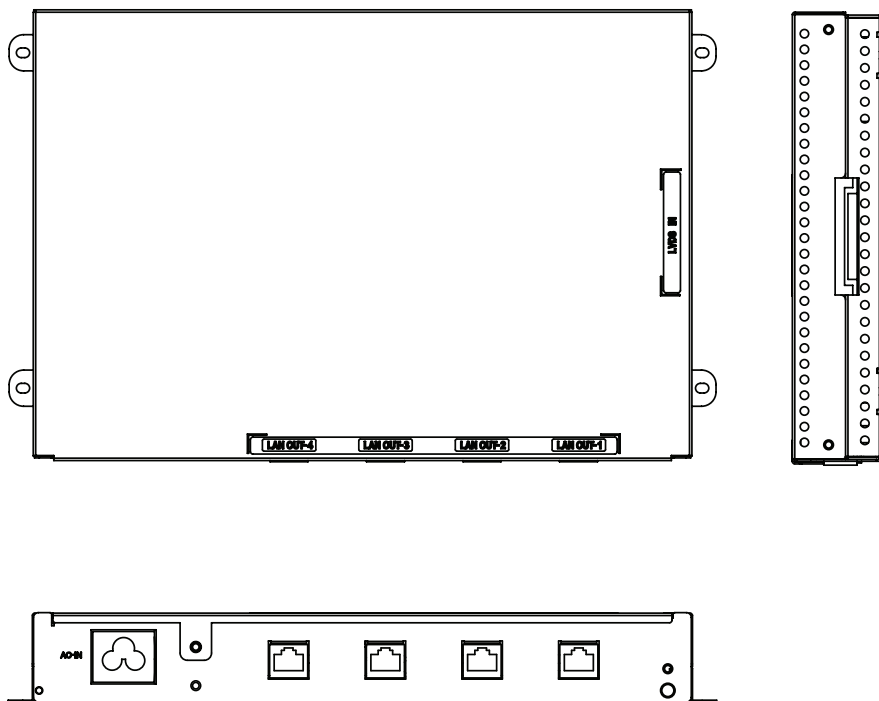
ACC-LATB3



ACC-LATB4



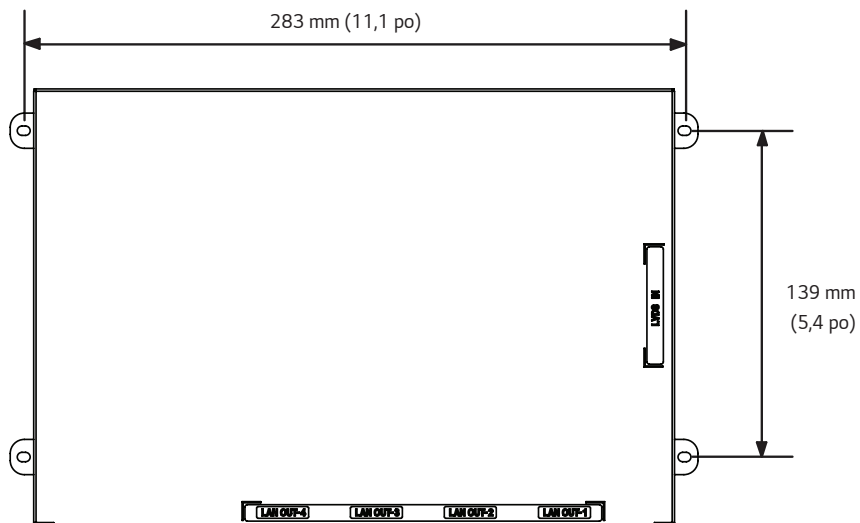
LCLG012U



Installation sur un mur

Montez l'ensemble assemblé à l'endroit souhaité.

LCLG012U



DÉPANNAGE

Aucune image ne s'affiche ou l'image à l'écran paraît anormale.

Problème	Solution
Est-ce que le cordon d'alimentation est branché au produit?	<ul style="list-style-type: none"> Assurez-vous que le cordon d'alimentation est branché correctement dans la prise.
Vérifiez que le câble est correctement connecté.	<ul style="list-style-type: none"> Des problèmes peuvent survenir si l'utilisateur relie des câbles de manière arbitraire. Communiquez avec un intégrateur système ou le centre de service pour obtenir des renseignements sur la modification des raccordements de câbles.

La couleur d'affichage est anormale.

Problème	Solution
La couleur de l'écran est instable ou il n'y a qu'une seule couleur à l'écran.	<ul style="list-style-type: none"> Des problèmes peuvent survenir si l'utilisateur relie des câbles de manière arbitraire. Communiquez avec un intégrateur système ou le centre de service pour obtenir des renseignements sur la modification des raccordements de câbles.

CARACTÉRISTIQUES DU PRODUIT

Afin d'améliorer les performances du produit, les caractéristiques du produit et les renseignements qui figurent dans ce manuel peuvent être modifiés sans préavis.



Le symbole \sim désigne le courant alternatif et le symbole --- , le courant continu.

Panneau avec film	Type d'écran	Panneau avec film
Condition d'utilisation	Temps d'utilisation quotidienne	24 heures (vidéo)
Signal vidéo	Synchronisation	Numérique
Ports d'entrée/de sortie	LCLG012U	LVDS IN, LAN OUT
	ACC-LATB2	LAN IN, DC IN
Pile intégrée	Sans objet	
Conditions environnementales	Température de fonctionnement	De 0 °C à 45 °C (de 32 °F à 113 °F)
	Humidité de fonctionnement	De 10 % à 70 %
	Température d'entreposage	De -20 °C à 60 °C (de -4 °F à 140 °F)
	Humidité d'entreposage	De 5 % à 85 %

LAT240DT1*, LAT240DT2*, LAT240DT3*

Panneau avec film	Taille des pixels	24 mm (H) x 24 mm (V)	
Alimentation	Consommation	LAT240DT1*	Mode allumé : 37 W (typ.)
		LAT240DT2*	
		LAT240DT3*	Mode allumé : 9 W (typ.)
Dimensions (largeur x hauteur x profondeur) / poids	LAT240DT1*	Film	668 X 480 X 1,8 (mm) / 0,73 (kg) (26,2 x 18,8 x 0,07 (po) / 1,6 (lb))
		Module	672 X 480 X 1,8 (mm) / 0,73 (kg) (26,4 x 18,8 x 0,07 (po) / 1,6 (lb))
	LAT240DT2*	Film	476 X 480 X 1,8 (mm) / 0,53 (kg) (18,7 x 18,8 x 0,07 (po) / 1,1 (lb))
		Module	480 X 480 X 1,8 (mm) / 0,53 (kg) (18,8 x 18,8 x 0,07 (po) / 1,1 (lb))
	LAT240DT3*	Film	668 X 120 X 1,8 (mm) / 0,18 (kg) (26,2 x 4,7 x 0,07 (po) / 0,3 (lb))
		Module	672 X 120 X 1,8 (mm) / 0,18 (kg) (26,4 x 4,7 x 0,07 (po) / 0,3 (lb))
- L'installation est uniquement disponible pour du verre dont le rayon est supérieur à 1 100 mm (43.3 po).			

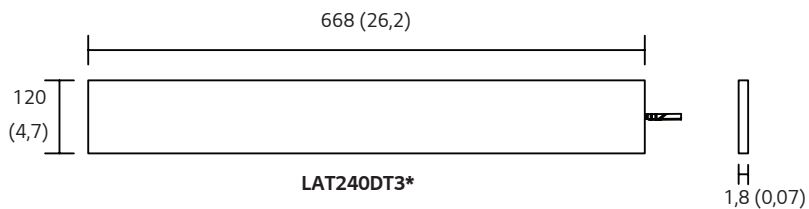
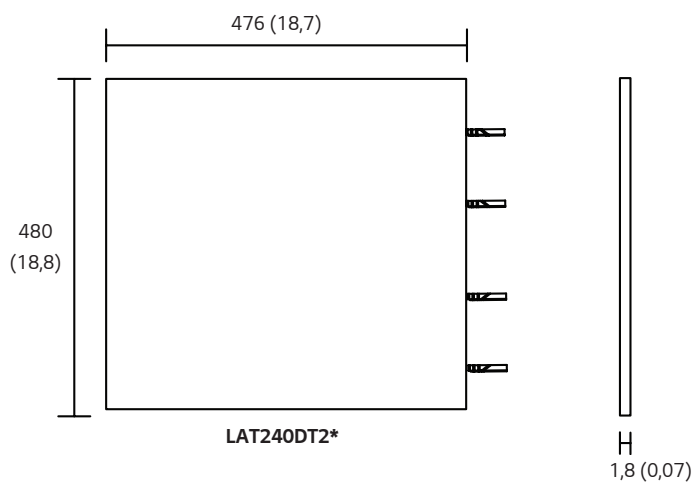
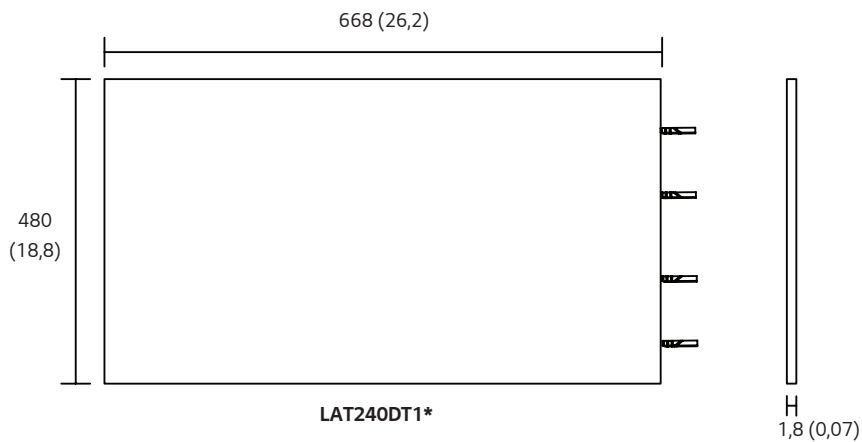
ACC-LATB*

Alimentation	Type d'alimentation	ACC-LATB2	19,5 V  7,0 A
		ACC-LATB3	
		ACC-LATB4	19,5 V  3,0 A
	Consommation	ACC-LATB2	Mode allumé (comprenant un film 2 x 2) : 150 W (typ.)
		ACC-LATB3	
		ACC-LATB4	Mode allumé (comprenant un film 2 x 2) : 40 W (typ.)
Dimensions (largeur x hauteur x profondeur) / poids	ACC-LATB2	547,3 X 63 X 24 (mm) / 0,45 (kg) (21,5 x 2,4 x 0,9 (po) / 0,9 (lb))	
	ACC-LATB3	479,5 X 28,1 X 24 (mm) / 0,26 (kg) (18,8 x 1,1 x 0,9 (po) / 0,5 (lb))	
	ACC-LATB4	444,3 x 55,9 x 24 (mm) / 0,48 (kg) (17,4 x 2,2 x 0,9 (po) / 1,0 (lb))	

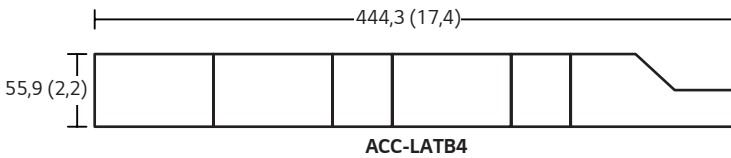
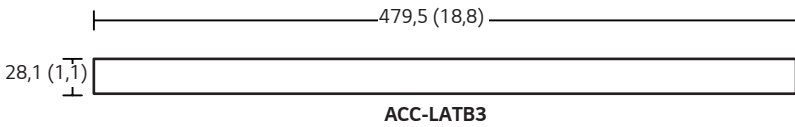
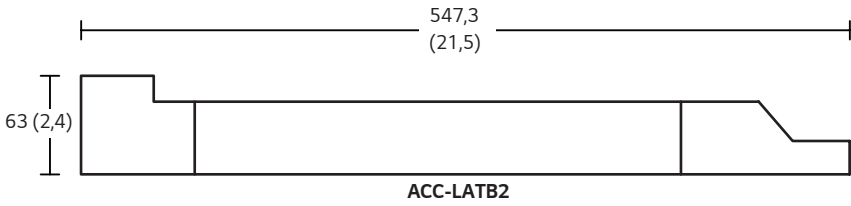
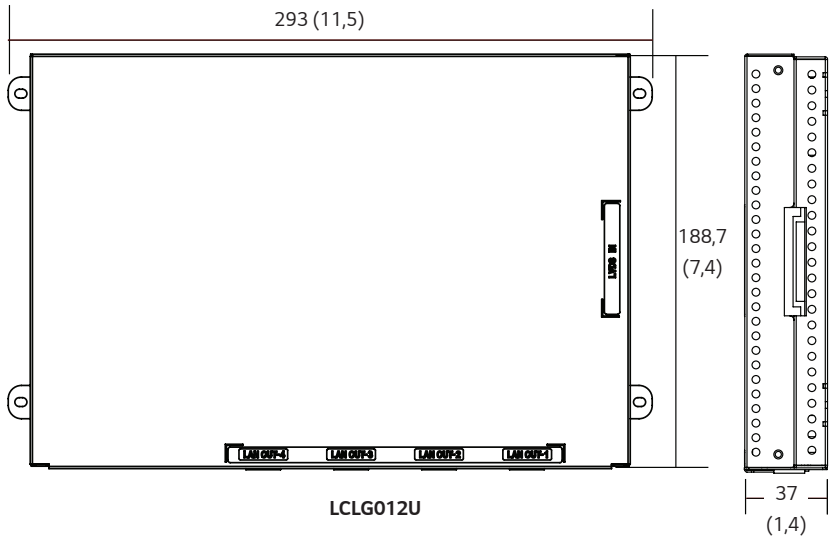
LCLG012U

Alimentation	Type d'alimentation	c.a. 100-240 V ~ 50/60 Hz 0,5 A
	Consommation	Mode allumé : 20 W (typ.)
Dimensions (largeur x hauteur x profondeur) / poids		293 X 188,7 X 37 (mm) / 1,5 (kg) (11,5 x 7,4 x 1,4 (po) / 3,3 (lb))

[Appareil : mm (po)]



[Appareil : mm (po)]





Déclaration de conformité du fournisseur

Appellation commerciale	LG
Partie responsable	LG Electronics USA, Inc.
Adresse	111 Sylvan Avenue, North Building, Englewood Cliffs, NJ 07632
Courriel	lg.environmental@lge.com

L'étiquette accompagnant le produit contient des renseignements qui seront requis pour l'entretien.

MODÈLE _____
N° DE SÉRIE _____

Note à l'attention de l'utilisateur ou du revendeur : Le bruit qui se produit de manière temporaire lorsque le produit est mis sous tension ou hors tension n'est pas anormal ni causé par un dysfonctionnement.